

Bezpieczny powrót do szkół

– konferencja Ministra Edukacji Narodowej



Działania informacyjne Ministerstwa Edukacji Narodowej



MINISTERSTWO
EDUKACJI
NARODOWEJ



www.gov.pl/edukacja



[/ministerstwo.edukacji/](https://www.facebook.com/ministerstwo.edukacji/)



[@men_gov_pl](https://twitter.com/men_gov_pl)



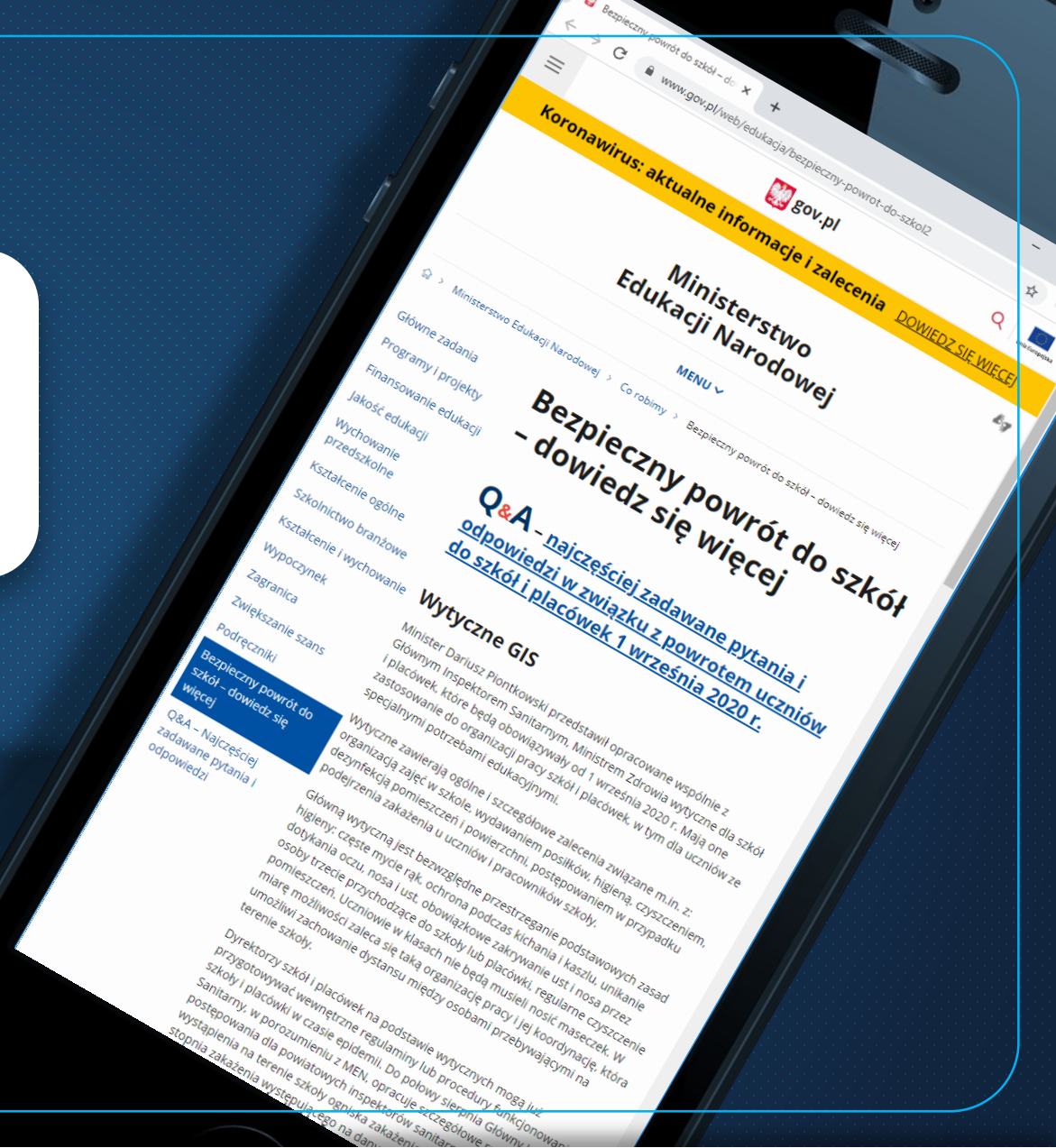
Wytyczne MEN, MZ i GIS dla dyrektorów szkół

Zakładka na stronie MEN

– Bezpieczny powrót do szkoły

Bezpieczny powrót do szkół

Dowiedz się więcej



MINISTERSTWO
EDUKACJI
NARODOWEJ



www.gov.pl/edukacja



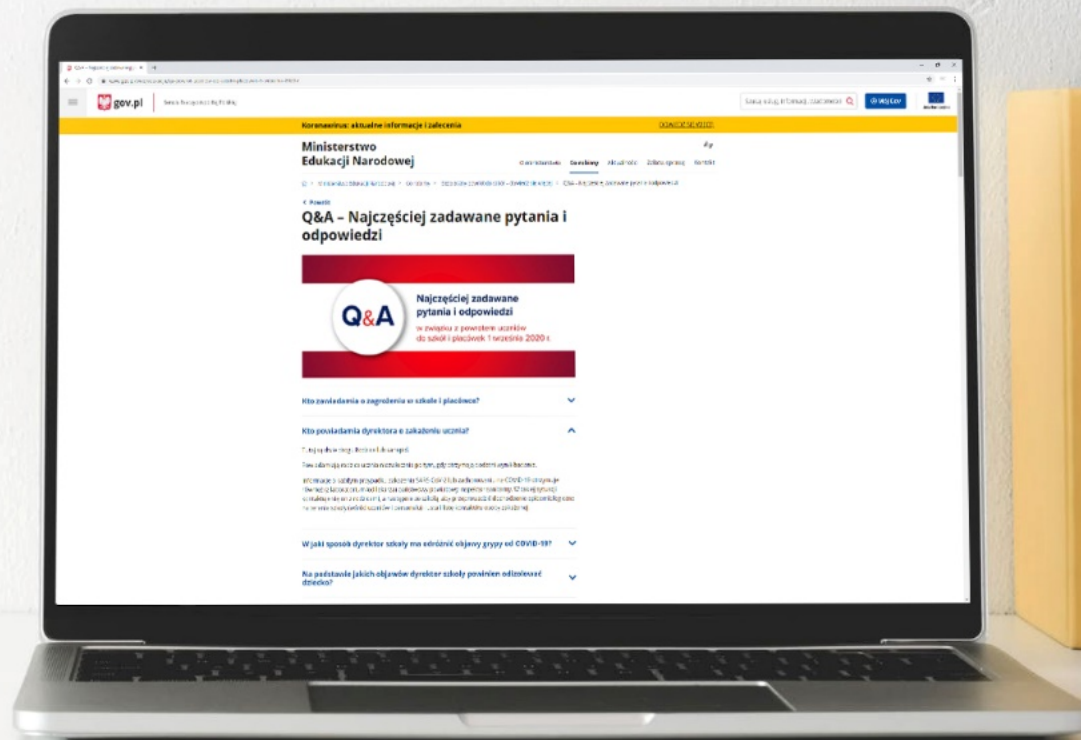
[/ministerstwo.edukacji/](https://www.facebook.com/ministerstwo.edukacji/)



[@menGovPl](https://twitter.com/menGovPl)

Q&A

aktualizowane
pytania
i odpowiedzi



MINISTERSTWO
EDUKACJI
NARODOWEJ



www.gov.pl/edukacja



[/ministerstwo.edukacji/](https://www.facebook.com/ministerstwo.edukacji/)



[@men_gov_pl](https://twitter.com/men_gov_pl)

Spoty, plakaty i materiały informacyjne dla dyrektorów, nauczycieli, rodziców i uczniów

OCENIE WYKŁADŃ

MINISTERSTWO
EDUKACJI
NARODOWEJ

Dane osobowe
bezpieczne
podczas
zdalnego
nauczania

– poradnik UODO przy współpracy z MEN

Ministerstwo Edukacji Narodowej

Informator
dla
dyrektorów szkół
i nauczycieli

– w związku z czasowym
ograniczeniem funkcjonowania
jednostek systemu oświaty.

DOBRE PRAKTYKI
DOTYCZĄCE
FUNKCJONOWANIA
JEDNOSTEK SYSTEMU
OŚWIATY

W OKRESIE ZAPOBIEGANIA,
PRZECIWDZIAŁANIA
I ZWALCZANIA COVID-19

Warszawa, sierpień 2020 r.

MINISTERSTWO
EDUKACJI
NARODOWEJ

BEZPIECZNY POWRÓT DO SZKÓŁ

Wskazówki
dla rodzica

- 1 Nie posyłaj do szkoły i placówki chorego dziecka.
- 2 Przestrzegaj regulaminu funkcjonowania szkoły w czasie epidemii.
- 3 Poinformuj szkołę, jeśli domownicy się objęli kwarantanną.
- 4 Sprawdzaj na bieżąco informacje od dyrektora szkoły lub nauczycieli.
- 5 Zawsze odbieraj telefon ze szkoły. Jeśli nie możesz odebrać, pilnie oddzwonić.
- 6 Sprawdzaj, czy dziecko nie ma zbędnych rzeczy w plecaku.
- 7 Przypomnij dziecku zasady bezpieczeństwa podczas posiłków.
- 8 W miarę możliwości unikaj transportu publicznego w drodze do/ze szkoły. Pomyśl o spacerze, rowerze.
- 9 Organizuj dziecku jak najwięcej wolnego czasu na świeżym powietrzu.
- 10 Przypomnij dziecku, że zasady bezpieczeństwa obowiązują przed lekcjami i po nich.

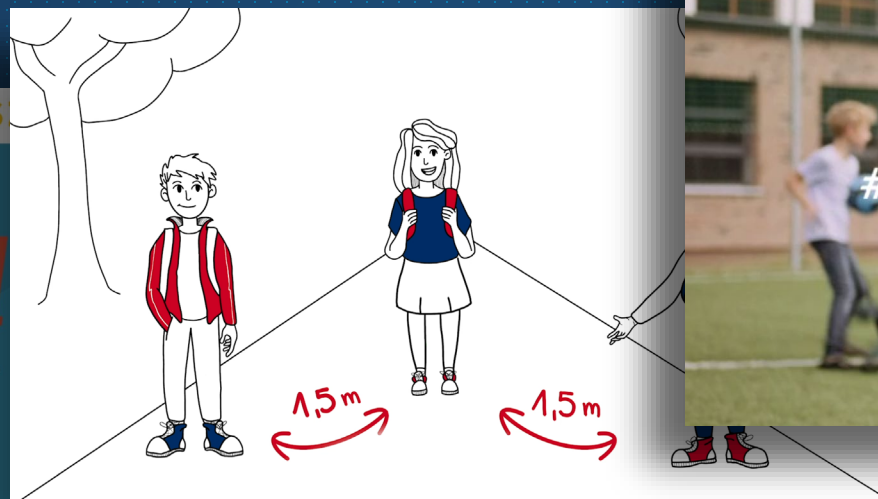
BEZPIECZNY POWRÓT DO SZKÓŁ

10 zasad
dla ucznia

- 1 Masz gorączkę, kaszel lub inne objawy zostań w domu.
- 2 Często myj ręce.
- 3 Nie dotykaj oczu, ust i nosa.
- 4 Zrezygnuj z podawania ręki na powitanie.
- 5 Uważnie słuchaj poleceń nauczyciela.
- 6 Używaj tylko własnych przyborów szkolnych.
- 7 Spożywaj swoje jedzenie i picie.
- 8 Unikaj kontaktu z większą grupą uczniów np. podczas przerwy.
- 9 Jeśli czujesz się źle lub obserwujesz u chorego, natychmiast poinformuj o tym nauczyciela.
- 10 Przestrzegaj zasad bezpieczeństwa podczas zajęć.

SPOTY

#BezpiecznyPowrótdoSzkoły




Komunikaty MEN, działania w mediach społecznościowych

The collage displays three social media posts from the Ministry of National Education (MEN) in Poland, dated August 25-26, 2020. The posts are from Facebook, the official website, and Twitter.

- Facebook Post (26.08.2020 | Warszawa):** Titled "Aktualne wytyczne GIS dla dyktanda" (Current GIS guidelines for dictation), it refers to the 8th paragraph of the Act on the State Sanitary Inspection (Dz.U. 374, 567 i 1337). It includes a video thumbnail of a meeting.
- Website Post (26.08.2020 | Warszawa):** Titled "Bezpieczny powrót do szkół – minister rodziny" (Safe return to schools – Minister of Family), it discusses the extension of additional funding for kindergartens and procedures for handling COVID-19. It features a graphic with the text "Bezpieczny powrót do szkół" and "Poradnik dla jednostek systemu oświaty" (Guide for educational units).
- Twitter Post (26.08.2020 | Warszawa):** Titled "Co uczeń powinien wiedzieć przed pójściem do szkoły?" (What should a student know before going to school?), it provides safety instructions: "Powinien pamiętać o częstym myciu rąk, szczególnie po przyjeździe do szkoły, przed jedzeniem i po powrocie ze świeżego powietrza, po skorzystaniu z toalety, ochronie podczas kichania i kaszlu oraz unikaniu dotykania oczu, nosa i ust. Uczeń powinien mieć własne przybory i podręczniki, które w czasie zajęć mogą znajdować się na stoliku szkolnym, w tornistrze lub we własnej szafce. Nie powinien zabierać do szkoły niepotrzebnych przedmiotów." It includes a video thumbnail of a meeting.



Spotkania terenowe powiatowego sanepidu z dyrektorami szkół



Spotkania kuratorów oświaty z dyrektorami szkół

Kluczowe kryteria /przesłanki

- które bierze pod uwagę PPIS wydający **opinie o zmianie trybu nauczania**

Epidemiologiczne / Kliniczne

Organizacyjne

Epidemiologiczne / Kliniczne

Wystąpienie u dziecka lub pracownika szkoły co najmniej jednego z poniższych objawów:

- **kaszel,**
- **gorączka,**
- **duszność,**
- **utrata węchu o nagłym początku,**
- **utrata lub zaburzenia smaku o nagłym początku.**

Jeśli dziecko lub pracownik szkoły w okresie 14 dni przed wystąpieniem objawów miał bliski kontakt z osobą, u której stwierdzono zakażenie COVID-19.



Organizacyjne

- Liczba przypadków COVID-19 w szkole
- Rodzaj szkoły (podstawowa /średnia, specjalna/ integracyjna)
- Warunki urbanizacyjne/zagęszczenie ludzi na danym terenie
- Warunki organizacyjne/ architektoniczne szkoły:
 - mała szkoła/ duża szkoła (powierzchnia na osobę)
 - możliwość odizolowania części klas od pozostałych w kontekście sal i ciągów komunikacyjnych
 - liczba wejść do szkoły
 - stan wentylacji – możliwość stosowania zalecanych procedur
 - mieszanie się kadry pedagogicznej i pracowników obsługi szkoły
 - inne istotne z punktu widzenia dyrektora/ państwowego powiatowego inspektora sanitarnego



Możliwe schematy postępowania w przypadku wystąpienia zakażenia SARS-CoV-2

Sytuacja 1



Jeden przypadek potwierdzonego zakażenia u ucznia szkoły

Decyzja PPIS o **izolacji** osoby zakażonej

Decyzja PPIS o **kwarantannie** osób z kontaktu

Możliwość **świadczenia pracy**
podczas kwarantanny przez nauczycieli
w miejscu odbywania kwarantanny
(do uzgodnienia z dyrekcją)

Zdalny tryb nauczania dla osób
w kwarantannie
(po uzyskaniu pozytywnej opinii PPIS)



Sytuacja 2



Kilka przypadków zakażeń w klasach na tym samym piętrze

Decyzja PPIS o **izolacji** osób zakażonych

Decyzja PPIS o **kwarantannie** dla wszystkich klas z danego piętra + innych ze styczności

Możliwość **świadczenia pracy** podczas kwarantanny przez nauczycieli **w miejscu odbywania kwarantanny** (do uzgodnienia z dyrekcją)

Decyzja o przejściu na **hybrydowy tryb nauczania** – dla kwarantannowanych zdalny, a dla pozostałych klas stacjonarny (po uzyskaniu pozytywnej opinii PPIS)

Sytuacja 3



Jeden przypadek potwierdzonego zakażenia u nauczyciela,
który w danym okresie uczył w kilku klasach

Decyzja PPIS o **izolacji** osoby zakażonej

Decyzja PPIS o **kwarantannie** osób z kontaktu

Możliwość **świadczenia pracy**
podczas kwarantanny przez nauczycieli
w miejscu odbywania kwarantanny
(do uzgodnienia z dyrekcją)

Decyzja o przejściu na **hybrydowy**
 bądź zdalny tryb nauczania
– w zależności od sytuacji
(po uzyskaniu pozytywnej opinii PPIS)

Sytuacja 4



Zakażeni/ podejrzani o zakażenie uczniowie kilku klas oraz pracownicy szkoły (poruszający się po szkole, mający kontakt z innymi osobami w szkole)

Decyzja PPIS o **izolacji** osób
zakażonych/podejrzanych o zakażenie

Decyzja PPIS o **kwarantannie** dla osób z kontaktu

Decyzja o przejściu na **zdalny tryb nauczania**
(po uzyskaniu pozytywnej opinii PPIS)

Sytuacja 5



Zakażony nauczyciel mający kontakt z pozostałymi nauczycielami ze szkoły

Decyzja PPIS o **izolacji** osoby zakażonej

Decyzja PPIS o **kwarantannie** osób z kontaktu
(pozostałych nauczycieli)

Możliwość **świadczenia pracy** podczas kwarantanny przez nauczycieli **w miejscu odbywania kwarantanny**
(do uzgodnienia z dyrekcją)

Decyzja o przejściu na **zdalny tryb nauczania**
(po uzyskaniu pozytywnej opinii PPIS)





Blisko **75** tys. termometrów
bezdotykowych w przedszkolach,
szkołach i placówkach oświatowych

bezpieczny powrót do szkół | więcej na: gov.pl/edukacja



MINISTERSTWO
EDUKACJI
NARODOWEJ



www.gov.pl/edukacja



[/ministerstwo.edukacji/](https://www.facebook.com/ministerstwo.edukacji/)




[@menGovPl](https://twitter.com/menGovPl)

Wytyczne GIS i Ministerstwa Infrastruktury dotyczące transportu publicznego

- Dezynfekcja autobusu
- Ozonowanie autobusu
- Obowiązek zakrywania nosa i ust przez uczniów
- Strefa żółta i zielona
– 100% zajętych miejsc siedzących



Działania informacyjne



- **Wytyczne MEN, MZ i GIS dla dyrektorów szkół**
- **Zakładka na stronie MEN – Bezpieczny powrót do szkoły**
- **Q&A – aktualizowane pytania i odpowiedzi**
- **Spoty, plakaty i materiały informacyjne dla dyrektorów, nauczycieli, rodziców i uczniów**
- **Komunikaty MEN, działania w mediach społecznościowych**
- **Spotkania terenowe powiatowego sanepidu z dyrektorami szkół**
- **Spotkania kuratorów oświaty z dyrektorami szkół**

Bezpieczny powrót do szkół

– konferencja Ministra Edukacji Narodowej

Dorota Cieślik

Wiceprezydent Chełma



Robert Szydlik

Wicestarosta Powiatu
Wołomińskiego

Adam Ciszkowski

Burmistrz Halinowa, Prezes Związku
Samorządów Polskich

Jan Paweł Kraśniewski

Wójt Gminy Iłów



MINISTERSTWO
EDUKACJI
NARODOWEJ



www.gov.pl/edukacja



[/ministerstwo.edukacji/](https://www.facebook.com/ministerstwo.edukacji/)



[@men_gov_pl](https://twitter.com/men_gov_pl)

Maria Jolanta Nawrocka-Rolewska

Dyrektor Szkoły Podstawowej nr 380 w Warszawie

Zbigniew Tempczyk

Dyrektor Szkoły Podstawowej
w Śladowie, gmina Brochów