

Rynek owoców i warzyw świeżych

Nr 42/2020

22 października 2020r.

NOTOWANIA W DNIACH: 12.10 – 22.10.2020 r.



Ceny skupu netto w zakładach przetwórczych i chłodniach zbierane 19-20 X 2020 r. (zł/kg)							
Województwa	Papryka czerwona	Papryka żółta	Papryka zielona	Cebula obrana	Kalafior różyczkowany	Brokuł różyczkowany	Dyńa drążona
dolnośląskie							
kujawsko-pomor.				0,80z/k		1,60z/k/II-1,90z/k/I	0,80z/k-1,10z
kujawsko-pomor.	2,20z		1,20z	0,70-0,83z	1,20z/II-1,30z/I	1,60z/II-1,90z/I	1,00z
kujawsko-pomor.					1,30z/I		
kujawsko-pomor.				0,80z/k			
lubelskie							
lubelskie							1,10z-1,20z
lubelskie					1,30z/I		
lubelskie	2,20z	2,30z	1,00-1,20z				
lubuskie					1,30z/I		
łódzkie				0,80z/k			
łódzkie						1,65z/k/II-1,90z/k/I	
małopolskie					1,20z/II-1,30z/I		
mazowieckie							
mazowieckie	2,20z-2,30z	2,30z-2,40 z	1,20z				
podkarpackie	2,20z		0,90-1,20z	0,80z/k			
podkarpackie						1,95z/k/I	
podlaskie							1,00z-1,10z
podlaskie							
śląskie					1,30z/I		
świętokrzyskie							
wielkopolskie	2,20z-2,35z	2,30z	1,15z-1,20z	0,70-0,80 z/k		1,90z/k/ I	
wielkopolskie							
zachodnio-pomor.	2,20z	2,35z	1,25z				
średnio	2,20z-2,30z	2,30z-2,40z	0,90-1,20z	0,70-0,81z	1,20z/II-1,30z/I	1,62z/II/k-1,91z/I/k	0,80z/k-1,08z
tydzień temu	2,30z	2,40z	0,90-1,22z	0,60-0,82z	1,20z/II-1,36z/I	1,95z/II/k-2,05z/I/k	1,15z

Ceny skupu netto w zakładach przetwórczych i chłodniach zbierane 19-20 X 2020 r. (zł/kg)					
Województwa	Szpinak	Pory	Marchew na kostkę	Marchew na plastry	Jablko przemysłowe
dolnośląskie					
kujawsko-pomor.		1,10z			
kujawsko-pomor.			0,26z/k	0,30z/k	
kujawsko-pomor.	0,68z/k				0,45-0,55z/k
kujawsko-pomor.					
lubelskie					
lubelskie					0,45/k
lubelskie		1,00-1,15z			
lubelskie			0,26z/k		
lubelskie					
lubuskie					
łódzkie					0,45/k
małopolskie					0,55z/k
mazowieckie		0,90-1,10z			
mazowieckie	0,68z/k				0,47/k-0,55z
podkarpackie					
podkarpackie		0,95-1,15z		0,30z-0,33z	
podlaskie					
podlaskie					
śląskie					
świętokrzyskie				0,30z	
wielkopolskie	0,67z/k				
zachodnio-pomor.					
średnio	0,67z/k	0,95-1,13z	0,26z/k	0,31z/k	0,45/k-0,55z/k
tydzień temu	0,67z/k	1,10-1,20z	0,25z/k	0,31z/k	0,50/k-0,58z/k
rok temu	0,53/k-0,71z/k	0,90/k-1,21z/k	0,27z/k-0,28z/k	0,33z/k-0,37z/k	0,59-0,65z

l/z/ cena loco zakład, k/kontrakcja.kl/I/klasa I, kl.II/klasa II,extra/klasa ekstra,m/"mokry" przemysłs/ "suchy" przemysł,W/Węgielka

Rynek owoców i warzyw świeżych

Województwo	Buraki czerwone	Cebula	Kapusta biała	Kapusta czerwona /a	Kapusta pekińska ml	Marchew	Ogórki szklarniowe
kujawsko-pomorskie	0,50-0,60	0,45-0,70	0,40-0,70	0,40-1,00	1,20-1,50	0,50-0,70	
lubelskie		0,50-0,80	0,45	0,45-0,80			
łódzkie	0,70		0,40	0,40-0,60	1,20-1,70	0,55-0,80	
małopolskie	0,67-0,75	0,60-0,67	0,35-0,50	0,40-0,60	1,20-1,80	0,60-0,80	4,29
mazowieckie	0,35-0,50	0,50-0,65	0,40-0,50	0,40-0,60	1,20-2,00	0,60-0,70	4,40-5,00
podkarpackie		0,65-0,70	0,50	0,45-0,75		0,78	4,85
podlaskie							
wielkopolskie		0,50-0,65	0,35-0,60	0,40-0,60		0,60-0,70	
cena średnia	0,58	0,62	0,47	0,56	1,49	0,67	4,64
tydzień temu	0,66	0,61	0,47	0,65	1,57	0,69	4,61
rok temu	0,79	1,08	0,82	0,99	1,47	0,74	4,50
Województwo	Pieczarki	Pietruszka	Pomidor malinowy	Seler	Zeimniak ml	Jabłka	Gruszki
kujawsko-pomorskie		1,70-2,00	4,33-4,67	1,00-1,70	0,40	1,00-1,60	
lubelskie		1,80-2,00				1,00-1,70	
łódzkie			4,20-4,40	1,20-1,60		1,00-1,70	
małopolskie	5,71	2,10	4,67-5,72	1,43	0,38-0,40	1,00-1,90	1,50-2,00
mazowieckie		2,30	4,33-4,67	1,50-1,60		1,20-1,80	1,70-2,50
podkarpackie	5,80	2,30	4,90	1,78	0,40	1,00-2,00	2,50
świętokrzyskie		1,60			0,45		
wielkopolskie				1,50-1,70	0,25-0,45		
cena średnia	5,76	2,07	4,69	1,51	0,39	1,33	2,00
tydzień temu	6,00	2,37	4,59	1,59	0,40	1,28	2,00
rok temu	5,58	1,88	3,62	1,59	1,00	1,46	2,03

Źródło: IERiGŻ, Zakład Ekonomiki Gospodarstw Rolnych i Ogrodniczych

II. Średnie tygodniowe ceny producenta wybranych owoców i warzyw świeżych w zł/kg
12.10 – 18.10.2020 (42 tydzień)

Województwo/Towar	Mazowieckie			Świętokrzyskie			Wielkopolskie		
	12.10 - 18.10.2020r. cena w zł/kg (szt*)	05.10 - 11.10.2020r. cena w zł/kg (szt*)	tygodniowa zmiana ceny w %	12.10 - 18.10.2020r. cena w zł/kg (szt*)	05.10 - 11.10.2020r. cena w zł/kg (szt*)	tygodniowa zmiana ceny w %	12.10 - 18.10.2020r. cena w zł/kg (szt*)	05.10 - 11.10.2020r. cena w zł/kg (szt*)	tygodniowa zmiana ceny w %
Jabłka (op.5-20 kg) Golden delicious (70/80mm)	--	--	--	--	--	--	--	--	--
Jabłka (op.5-20 kg) Jonagold+Jonagored (70/80mm)	1,40	1,40	0,0	--	--	--	--	--	--
Jabłka (op.5-20 kg) Idared (70/80mm)	--	--	--	--	--	--	--	--	--
Jabłka (op.5-20 kg) Champion (70/80mm)	--	--	--	--	--	--	--	--	--
Jabłka (op.5-20 kg) Boskoop (70/80mm)	--	--	--	--	--	--	--	--	--
Jabłka (op.5-20 kg) Gala (65/70mm)	--	--	--	--	--	--	--	--	--
Gruszki (op.5-20 kg) Lukasówka (65/70 mm)	2,50	2,00	25,0	--	--	--	--	--	--
Cebula żółta 40-80 mm; op.5-25 kg	--	--	--	--	--	--	--	--	--
Cebula biała 40-80 mm op.5-25 kg	0,85	0,95	-10,5	1,10	1,10	--	0,88	0,88	-0,3
Marchew wszystkie odmiany pakowane luzem	0,80	0,70	14,3	--	--	--	0,97	1,00	-2,9
Pietruszka korzeń op. 10 kg	--	--	--	--	--	--	2,81	2,60	8,0
Pomidory, typ okrągły; op. 5-6-kg	--	--	--	3,50	3,50	0,0	2,62	2,63	-0,5
Ogórki, typ gładkie; op. 5-6 kg	--	--	--	4,00	4,00	0,0	5,34	5,35	-0,3
Seler	--	--	--	--	--	--	2,04	2,03	0,6
Salata masłowa za główkę	--	--	--	--	--	--	--	--	--
Szparagi biało/fioletowe >16mm	--	--	--	--	--	--	--	--	--
Burak ćwikłowy op. 10-15 kg	--	--	--	0,41	0,41	--	0,90	0,89	1,1
Kalafior 12-20 cm	--	--	--	3,00	3,00	0,0	3,08	3,00	2,8
Kapusta biała zł/kg	--	--	--	--	--	--	0,52	0,52	0,0
Rzodkiewka za pęczek 10 szt	--	--	--	--	--	--	--	--	--
Ziemniaki (op. 15 kg)	--	--	--	--	--	--	--	--	--
Pieczarki 30-65 mm	--	--	--	--	--	--	5,21	5,13	1,5

III. Ceny owoców i warzyw na rynkach hurtowych w dniach: 16.10-22.10.2020r

		Białystok		Bronisze		Bydgoszcz		Kalisz		Lublin		Łódź		Poznań		Radom		Rzeszów		Szczecin		Wrocław	
Data notowania		2020-10-16		2020-10-22		2020-10-22		2020-10-20		2020-10-20		2020-10-21		2020-10-21		2020-10-21		2020-10-21		2020-10-20		2020-10-21	
Owoce	Jedn.	Max	Min	Max	Min	Max	Min	Max	Min	Max	Min	Max	Min	Max	Min	Max	Min	Max	Min	Max	Min	Max	Min
KRAJOWE																							
Buraki ćwikłowe	kg	1,00	1,20	0,50	1,00	1,00	1,20	0,80	0,80	1,00	1,00	0,70	1,40	0,80	1,20	0,80	1,20	1,00	1,50	1,00	1,20	1,00	1,00
Cebula biała	kg	1,00	1,20	0,67	1,00	1,50	2,00	1,00	1,20	0,90	1,07	0,53	1,07	1,00	1,60	1,00	1,20	1,00	1,30	1,00	1,00	1,00	1,00
Kalafior	szt.	3,80	4,50	3,00	5,00	2,00	2,50	3,00	4,50	3,00	3,50	2,50	5,00	4,50	5,00	2,80	3,20	4,00	5,00	5,00	5,00	5,00	5,00
Kapusta biała	kg			0,40	0,65			1,00	1,00	0,75	0,88	0,35	0,60			1,00	1,20					0,70	0,70
Marchew	kg	1,00	1,20	0,60	1,00	1,20	1,50	0,80	1,00	1,00	1,20	0,80	1,50	1,00	1,60	1,00	1,50	1,00	1,40	1,20	1,20	1,00	1,30
Ogórki gruntowe	kg	5,50	6,50	8,00	12,00	4,00	5,00	7,00	7,50							3,00	5,00	5,80	6,00			8,00	8,00
Ogórki krótkie	kg			6,00	7,00			6,00	6,50	6,00	6,00	4,00	6,00	7,80	8,00			5,50	6,00	7,00	7,00	6,00	7,00
Papryka czerwona	kg			4,00	6,00	4,00	5,00	4,60	4,80	5,00	5,60	3,00	5,60	5,40	6,60	3,00	4,50	3,00	5,00	5,00	5,00		
Papryka zielona	kg			2,75	3,50	4,00	5,00	3,00	3,00			3,00	4,00	4,40	5,00	2,50	3,00			4,40	4,40	5,00	6,00
Papryka żółta	kg			4,00	6,00	4,00	5,50	5,00	5,00			4,40	6,00	5,60	7,00	3,00	4,50			5,00	5,00	5,00	5,00
Pietruszka	kg	4,50	5,50	2,00	3,00	3,00	4,00	2,00	2,00	3,00	4,00	3,60	5,00	3,00	3,60	4,50	5,00	3,00	3,50	4,00	4,00	3,00	3,00
Pomidory	kg	4,00	4,80	4,00	5,00	3,50	4,50	3,67	3,67	4,50	4,67	3,33	4,67	4,33	5,33	2,80	3,50	4,50	5,50	4,00	5,00	4,00	5,00
Pomidory gruntowe	kg			1,50	3,00							2,50	4,72	1,33	2,00	2,50	3,00						
Pomidory malinowe	kg			4,85	6,00	4,50	5,50	4,50	5,00	5,00	6,34	4,50	6,33	6,33	7,00			6,00	7,00			6,00	7,00
Pory	kg	3,50	4,00	2,20	2,75	2,00	2,50			2,00	2,90												
Rzodkiewka	peczęk	1,60	1,70	1,60	2,00	1,50	2,00	1,60	2,00	1,60	1,70	1,00	1,80	1,40	1,60	0,80	1,00	1,50	2,00	1,40	1,40	1,30	1,50
Salata	szt.	2,00	2,50	1,75	2,90	1,80	2,80	1,33	1,50	2,20	2,50			1,67	2,00	3,00	4,00	1,80	2,00	2,50	2,50	2,00	2,50
Selery	kg	3,50	4,00	1,30	2,00	2,00	2,60	2,40	2,40	1,80	2,60	3,00	4,00	2,00	2,60	1,80	2,20	2,00	2,50	3,00	3,00	2,50	3,00
Ziemniaki	kg	0,67	1,00	0,33	0,50	0,60	0,60	0,33	0,47	0,66	0,80	0,33	0,80	0,53	1,00	1,00	1,20	0,60	0,80	0,67	0,67	0,50	0,60
Boczniki	kg			10,00	15,00					15,00	15,00											20,00	20,00
Pieczarki	kg	6,80	7,50	5,50	8,00	5,00	6,00	5,00	6,00	6,67	6,67	7,00	9,50	7,00	7,50	5,00	6,00	7,50	8,00			7,00	7,50
IMPORTOWANE																							
Czosnek	kg									13,00	13,00												
Papryka czerwona	kg			5,50	6,50																	5,00	6,00
Papryka żółta	kg			5,50	6,50																		

Rynek owoców i warzyw świeżych

Miejscowość			Białystok		Bronisze		Bydgoszcz		Kalisz		Lublin		Łódź		Poznań		Radom		Rzeszów		Szczecin		Wrocław	
Data notowania			2020-10-16		2020-10-22		2020-10-22		2020-10-20		2020-10-20		2020-10-21		2020-10-21		2020-10-21		2020-10-21		2020-10-20		2020-10-21	
Owoce	Odm.	Jedn.	Min	Max	Min	Max	Min	Max	Min	Max	Min	Max	Min	Max	Min	Max	Min	Max	Min	Max	Min	Max	Min	Max
KRAJOWE																								
Gruszki		kg	4,50	5,50	2,50	3,50	3,50	4,50	3,00	3,00	1,50	4,17	2,50	4,00	3,00	5,00	3,00	3,50	2,50	3,00	3,80	5,50	2,00	4,50
Jabłka																								
	Abwa	kg			1,25	2,00																		
	Antonówki	kg			1,25	2,50			2,00	2,00	1,66	2,40	1,33	3,00										
	Boskoop	kg									3,00	3,00			3,00	4,00								
	Celesta	kg									1,66	2,40	2,00	3,33										
	Cortland	kg			2,00	3,00			2,00	2,00			1,67	2,67										
	Delikates	kg											1,33	2,67										
	Gala	kg			1,20	2,00			1,80	2,00	1,66	2,40			2,33	3,00								
	Gloster	kg			1,30	2,00																		
	Golden	kg			2,00	3,00			1,80	1,80														
	Jonagold	kg			1,25	2,00																		
	Jonagored	kg			1,25	2,00			1,80	1,80														
	Ligol	kg			1,25	2,00			2,00	2,00			1,20	2,00	2,33	3,00								
	Lobo	kg			1,33	2,75			2,00	2,00	1,66	2,40	1,33	2,33	2,33	3,00								
	Paulared	kg									1,66	2,40	1,33	2,67										
	Szampion	kg			1,33	2,00					1,66	2,40	1,20	2,00	2,33	3,00								
Maliny		kg			18,00	32,00	15,00	18,00	32,00	32,00			14,00	20,00	32,00	38,00			15,00	16,00	38,00	38,00	22,00	22,00
Śliwki		kg	3,50	4,50	2,00	4,00	2,00	3,00	4,00	4,00	3,50	4,00	1,25	4,50	3,60	5,00	2,00	2,50	3,00	4,00	3,50	4,00	2,00	3,50
Truskawki		kg	14,00	18,00			14,00	15,00	14,00	16,00			10,00	18,00	20,00	22,00					14,00	14,00	8,00	8,00
IMPORTOWANE																								
Ananasy		szt.			4,22	5,00	5,50	6,00	5,00	6,00	5,00	6,00	5,00	10,00			5,00	5,50	3,50	4,00	6,50	6,50	8,00	10,00
Arbuzy		kg	3,20	3,80	2,00	3,50			2,50	3,00	3,00	5,40	3,50	4,00	4,00	5,00					5,50	5,50	4,50	4,50
Banany		kg	4,00	4,50	3,50	4,75	4,10	4,50	3,33	3,56	2,70	6,30	3,33	4,17	3,33	5,56	3,50	4,00	2,11	2,61	4,00	4,00	6,00	7,00
Brzoskwinie		kg	9,00	10,50			5,00	6,00	5,00	7,00			8,00	9,00										
Cytryny		kg	4,50	5,50	4,20	7,50	7,00	8,00	7,00	7,50	3,80	7,00	6,11	7,22	5,00	7,50	5,50	6,00	4,40	4,70	5,00	6,50	6,00	8,00
Grejfruty		kg	7,80	8,80	5,85	8,50	7,00	8,40	6,00	8,00	6,50	8,40	6,47	7,06	8,00	8,14			7,00	7,50	7,00	7,50	4,50	5,50
Gruszki		kg			4,75	6,00			5,00	6,00					5,80	6,80								
Mandarynki		kg	7,80	8,80	4,00	11,00	4,50	6,00	6,00	6,50	5,00	7,50	7,00	8,00	7,50	9,00	6,00	8,00	4,50	5,00	6,00	8,00	8,00	10,00
Nektarynki		kg	9,50	10,50					5,00	7,00			9,00	10,00			5,00	6,00	8,50	9,00				
Pomarańcze		kg	6,00	6,50	5,30	6,50	3,60	5,50			5,00	6,50	7,00	9,00	6,00	7,00	5,50	6,00	8,50	9,00	5,80	7,00	6,00	8,00
Śliwki		kg			3,00	5,00							6,00	7,00	6,00	7,00								
Winogrona		kg	6,80	8,50	5,00	8,50	8,00	9,50	5,00	6,00	4,80	7,00	8,57	10,00	7,14	8,57			5,50	6,50	5,50	7,50	6,00	8,00

Zmiany cen hurtowych dla wybranego asortymentu owoców i warzyw

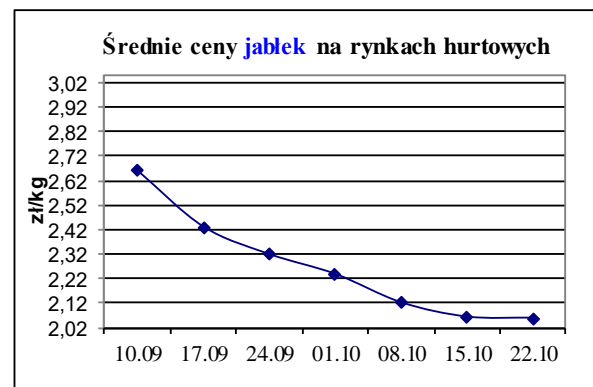
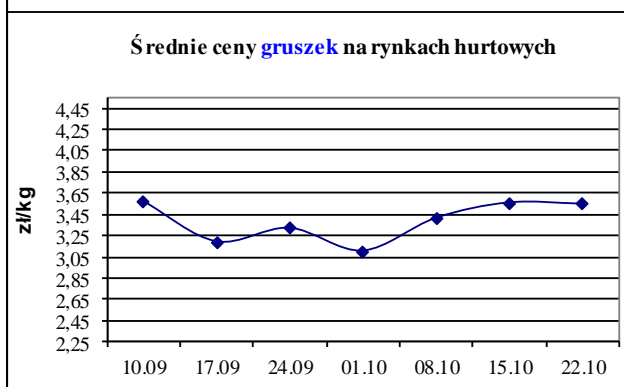
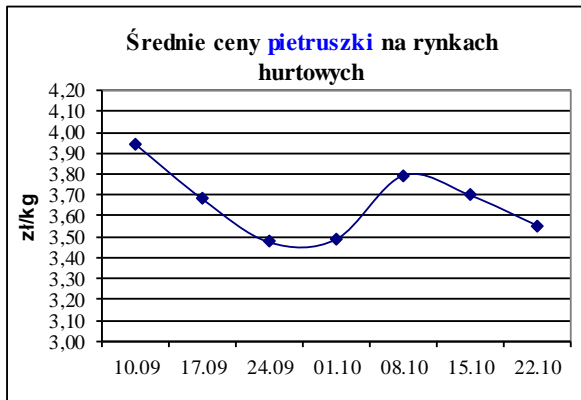
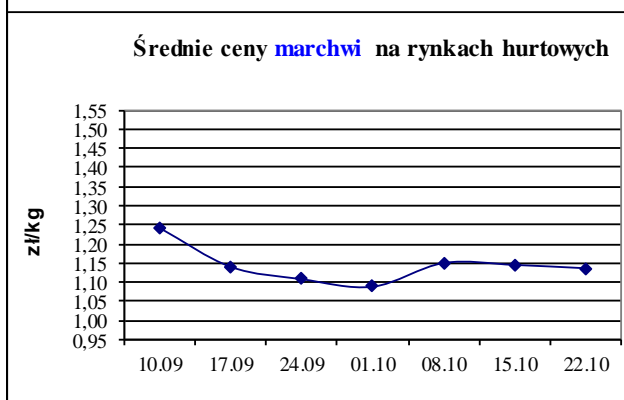
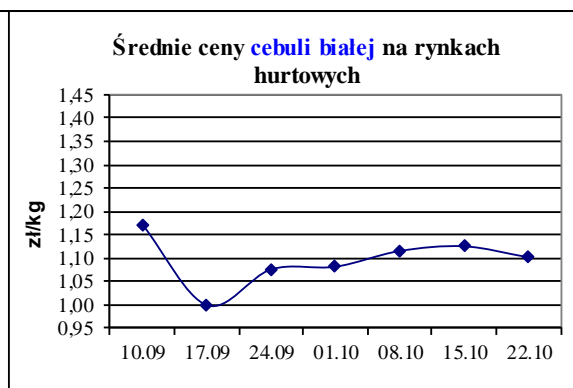
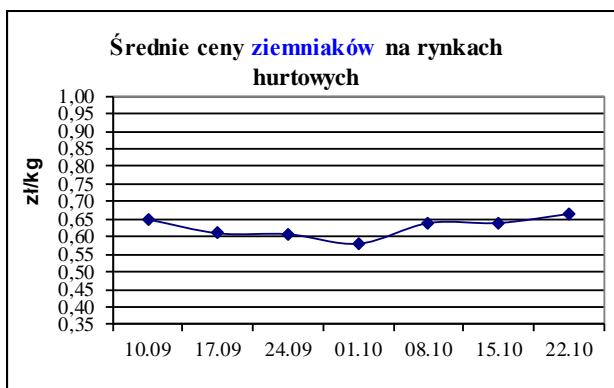
Produkt	Jedn.	Cena zł/jedn				Zmiany ceny (%)							
		2020-10-22		2020-10-15		w stosunku do poprzedniego notowania*)		2 tyg.		3 tyg.		4 tyg.	
		Min	Max	Min	Max	Min	Max	Min	Max	Min	Max	Min	Max
1	2	3	4	5	6	7	8	9	10	11	12	13	14
Warzywa krajowe													
Buraki ćwikłowe	kg	0,87	1,15	0,88	1,19	-0,8	-3,0	-0,8	-3,0	10,8	3,8	6,1	5,0
Cebula biała	kg	0,96	1,24	0,94	1,31	2,2	-5,1	2,2	-3,7	5,8	-1,0	8,4	-1,8
Kalafior	szt.	3,51	4,38	3,71	4,60	-5,4	-4,7	6,7	1,6	22,1	3,1	23,9	-2,6
Marchew	kg	0,96	1,31	0,98	1,31	-1,7	-0,1	-5,5	2,3	2,0	6,1	0,8	3,8
Ogórki gruntowe	kg	5,90	7,14	4,88	5,58	20,8	27,9	52,9	49,9	72,1	58,7	70,0	58,7
Ogórki krótkie	kg	6,04	6,69	5,50	6,21	9,8	7,6	47,3	38,7	55,3	36,5	59,9	36,5
Papryka czerwona	kg	4,11	5,34	3,93	5,35	4,7	-0,1	-0,3	0,8	8,2	1,1	7,0	1,3
Papryka zielona	kg	3,63	4,24	3,60	4,19	0,9	1,2	2,1	2,3	1,8	1,7	8,9	3,4
Papryka żółta	kg	4,50	5,50	4,43	5,50	1,6	0,0	-1,3	-0,3	7,5	4,1	9,6	4,1
Pietruszka	kg	3,24	3,87	3,34	4,06	-3,0	-4,6	-6,5	-6,1	4,2	-0,1	5,2	-0,1
Pomidory	kg	3,88	4,69	3,66	4,50	5,9	4,4	6,4	0,3	10,4	6,1	23,4	7,8
Pomidory gruntowe	kg	1,96	3,18	2,17	3,19	-9,6	-0,1	20,7	18,4	14,1	15,1	-2,6	6,5
Pomidory malinowe	kg	5,21	6,27	5,09	6,36	2,3	-1,4	6,7	7,1	14,0	10,3	20,3	18,8
Rzodkiewka	peczek	1,39	1,70	1,33	1,62	4,6	4,9	5,4	3,0	11,8	0,0	7,0	0,0
Salata	szt.	2,01	2,52	2,10	2,63	-4,5	-4,3	-4,1	-0,1	3,3	0,7	9,6	2,2
Rzodkiewka	peczek	1,39	1,70	1,33	1,62	4,6	4,9	5,4	3,0	11,8	0,0	7,0	0,0
Salata	szt.	2,01	2,52	2,10	2,63	-4,5	-4,3	-4,1	-0,1	3,3	0,7	9,6	2,2
Selery	kg	2,30	2,81	2,37	2,92	-2,8	-3,9	-4,6	-4,6	2,2	1,7	5,7	1,7
Ziemniaki	kg	0,57	0,77	0,54	0,74	5,0	3,4	5,7	3,6	15,3	13,1	12,7	7,5
Boczniki	kg	15,00	16,67	15,00	16,67	0,0	0,0	0,0	0,0	50,0	11,1	50,0	11,1
Pieczarki	kg	6,25	7,27	6,27	7,24	-0,4	0,4	3,6	0,0	-1,0	-2,6	-0,5	-1,9
Owoce krajowe													
Gruszki	kg	2,89	4,20	2,97	4,15	-2,5	1,2	11,4	-0,6	17,7	11,9	8,4	5,8
Jabłka:													
Antonówki	kg	1,56	2,48	1,30	2,67	19,7	-7,2	10,1	-9,0	-4,7	-16,0	8,3	-16,0
Boskoop	kg	3,00	3,50	2,67	3,50	12,4	0,0	28,5	5,1	8,3	-4,5		
Celesta	kg	1,83	2,87	1,78	2,78	3,0	3,2	-3,2	1,3	-3,0	-7,9	-7,6	-12,3
Cortland	kg	1,89	2,56	2,00	3,00	-5,6	-14,8	-5,6	2,2	-24,4	-14,8	7,9	-10,3
Delikates	kg	1,33	2,67	1,33	2,67	0,0	0,0	-16,5	-3,0	-16,5	-9,0	-20,4	1,3
Gala	kg	1,75	2,35	1,62	2,50	7,8	-6,0	0,8	-8,0	5,9	-1,0	0,3	-7,9
Gloster	kg	1,30	2,00	1,30	2,00	0,0	0,0	0,0	0,0				
Golden	kg	1,90	2,40	1,33	2,00	42,9	20,0	42,9	20,0				
Jonagold	kg	1,25	2,00	1,25	2,50	0,0	-20,0	0,0	-20,0	0,0	-20,0	0,0	-20,0
Jonagored	kg	1,53	1,90	1,25	2,00	22,0	-5,0	22,0	-5,0				
Ligol	kg	1,70	2,25	1,59	2,33	6,4	-3,6	3,5	-8,0	-7,5	-20,6	35,7	-10,0
Lobo	kg	1,73	2,50	1,58	2,58	9,5	-3,4	3,9	-4,8	3,9	-11,3	--	--
Paulared	kg	1,50	2,53	1,33	2,58	12,4	-1,9	-0,3	-4,9	-0,3	-5,6	-13,3	-16,8
Szampion	kg	1,63	2,35	1,55	2,38	5,3	-1,1	-2,2	-9,0	2,4	-2,9	-9,5	-28,3
Śliwki	kg	2,76	3,91	2,51	3,70	10,1	5,7	19,7	5,8	50,5	35,1	53,0	34,8
Truskawki	kg	13,43	15,86	12,71	17,00	5,6	-6,7	19,0	4,7	26,7	4,3	15,1	6,9
Maliny	kg	23,25	27,00	22,43	25,29	3,7	6,8	11,4	9,1	24,0	14,3	21,6	21,3
Warzywa importowane													
Czosnek	kg	13,00	13,00	14,00	14,00	-7,1	-7,1					--	--
Papryka czerwona	kg	5,25	6,25	4,00	4,00	31,3	56,3	5,0	13,6	5,0	13,6	--	--
Owoce importowane													
Ananasy	szt.	5,30	6,56	5,16	6,50	2,8	0,9	4,1	7,0	4,1	4,9	-4,1	-1,0
Banany	kg	3,63	4,63	3,64	4,40	-0,3	5,3	-0,4	5,9	2,9	6,1	0,6	10,2
Brzoskwinie	kg	6,75	8,13	7,28	8,67	-7,3	-6,2	6,0	4,2	18,2	16,1	19,0	11,3
Cytryny	kg	5,32	6,86	5,37	6,78	-1,0	1,1	-2,4	3,5	-1,2	0,0	-8,8	-2,2
Grejpfruty	kg	6,61	7,78	6,22	7,23	6,4	7,6	11,2	13,9	19,2	20,0	20,5	20,0
Gruszki	kg	5,18	6,27	5,28	6,40	-1,7	-2,1	-3,8	1,1	-8,8	-2,6	-11,1	-8,3
Mandarynki	kg	6,03	7,98	6,81	8,11	-11,5	-1,6	-18,9	-9,6	-16,5	-11,3	-12,5	-2,3
Nektarynki	kg	7,40	8,50	7,80	8,90	-5,1	-4,5	7,0	3,0	3,4	4,4	13,1	8,0
Śliwki	kg	2,76	3,91	2,51	3,70	10,1	5,7	19,7	5,8	50,5	35,1	53,0	34,8
Winogrona	kg	6,23	8,01	6,31	7,93	-1,3	1,0	-11,7	-9,2	9,4	2,5	10,0	1,8

* data wydania biuletynu

Źródło: Obliczenia własne na podstawie danych pochodzących z giełd i rynków hurtowych.

**) Zmiana ceny minimalnej w stosunku do poprzedniego notowania w % = [(kolumna 3-kolumna 5)/kolumna 5] x100
Zmiana ceny maksymalnej w stosunku do poprzedniego notowania w % = [(kolumna 4-kolumna 6)/kolumna 6] x1

ŚREDNIE CENY OWOCÓW I WARZYW NA RYNKACH HURTOWYCH



Średnie ceny na targowiskach

Średnie ceny targowiskowe ziemniaków i cebuli białej wg województw w okresie: 12.10 - 18.10 2020 r.
(daty podane w tabeli oznaczają ostatni dzień analizowanego tygodnia)

Województwo	Ziemniaki jadalne			Cebula biała		
	Cena w zł/dt		Tygodniowa zmiana w [%]	Cena w zł/kg		Tygodniowa zmiana w [%]
	12.10 - 18.10.2020	05.10 - 11.10.2020		12.10 - 18.10.2020	05.10 - 11.10.2020	
DOLNOŚLĄSKIE	130,00	130,00	0,0	2,33	2,50	-6,8
KUJAWSKO-POMORSKIE	65,00	76,67	-15,2	1,36	1,41	-3,5
LUBELSKIE	102,50	111,50	-8,1	2,27	2,52	-9,9
LUBUSKIE	150,00	150,00	0,0	2,50	2,50	0,0
ŁÓDZKIE	82,00	0,86	9434,9	2,01	2,01	0,0
MAŁOPOLSKIE	51,67	61,93	-16,6	0,87	1,21	-28,1
MAZOWIECKIE	71,95	75,14	-4,2	2,39	2,48	-3,6
OPOLSKIE	121,00	115,00	5,2	2,90	2,72	6,6
PODKARPACKIE	106,67	100,00	6,7	2,10	2,23	-5,8
PODLASKIE	108,33	110,71	-2,1	2,96	2,82	5,0
POMORSKIE	106,67	113,33	-5,9	2,04	2,47	-17,4
ŚLĄSKIE	95,60	96,00	-0,4	2,03	2,03	0,0
ŚWIĘTOKRZYSKIE	51,50	57,50	-10,4	1,05	1,04	1,0
WARMIŃSKO-MAZURSKIE	105,00	105,00	0,0	1,65	1,75	-5,7
WIELKOPOLSKIE	105,71	102,50	3,1	2,58	2,57	0,4
ZACHODNIOPOMORSKIE	85,00	85,00	0,0	2,00	2,00	0,0

1/ Informacje dot. cen skupu dostarczane są przez IERiGŻ Zakład Ekonomiki Gospodarstw Rolnych i Ogrodniczych

2/ Informacje dot. cen producenta dostarczane są przez KRIR MRiRW

3/ Informacje dot. cen hurtowych dostarczone są przez przedstawicieli niżej wymienionych rynków hurtowych i ośrodków doradztwa rolniczego.

Warszawski Rolno-Spożywczy Rynek Hurtowy S.A. – **Bronisze** – www.bronisze.com.pl; Gięda - Białystok Podlaskie Centrum Rolno Towarowe S.A. - <https://www.podlaskiecentrum.pl/>; Lubelski Rynek Hurtowy S.A. – **Lublin** – www.elizowka.pl, Wielkopolska Gildia Rolno-Ogrodnicza S.A. – **Poznań** – www.wgro.com.pl; Podkarpackie Centrum Hurtowe Agrohurt S.A. – **Rzeszów** – www.mgrt.rzeszow.pl; Zachodniopomorskie Centrum Hurtowe **Rolhurt-** www.rolhurt.pl, **Mewat Bydgoszcz** - www.targowisko.mewat.pl, Rolno-spożywczy rynek hurtowy- <http://www.targpiast.com.pl/>, Łódzki Rynek Hurtowy ZJAZDOWA S.A. <https://zjazdowa.com.pl/>., Radomska Gięda Rolna - <https://rsrh-radom.pl/>, Targowisko Miejskie Sandomierz - <http://targowiskasandomierz.pl/>.

4/ Informacje dot. cen targowiskowych ziemniaków i cebuli dostarczone są przez pracowników ośrodków doradztwa rolniczego.

Wydawca: Ministerstwo Rolnictwa i Rozwoju Wsi; 00-930 Warszawa ul. Wspólna 30
tel. (022) 623 27 67; fax (022) 623 27 06, 623 27 07

Adres internetowy: [strona ZSRIR](#); **E-mail:** Biuletyn@minrol.gov.pl

Autor: Tomasz Chruśliński tel. (022) 623-27-67; E-mail: Tomasz.Chruslinski@minrol.gov.pl,

Warunki dostępu do publikacji:

Tygodnik jest udostępniany zainteresowanym osobom bezpłatnie.

Rynek owoców i warzyw świeżych - ukazuje się w każdy czwartek.

Osoby zainteresowane regularnym otrzymywaniem publikacji muszą zgłosić zamówienie na adres Departamentu Rynków Rolnych

Informacje o poziomie cen hurtowych niżej wymienionych produktów można uzyskać na stronie internetowej rynków hurtowych

brokuły, brukselka, cebula czerwona, cukinia, cykorja, fasola "Jaś", fasola biała, fasola szparagowa, kapusta czerwona, kapusta kiszona, kapusta pekińska, kapusta włoska, koperek, nać pietruszki, ogórki kiszone, rzodkiew biała, szczypiorek, włoszczyzna, agrest, aronia, borówka amerykańska, morele, orzechy laskowe, orzechy włoskie, ananasy, klementynki, kokosy, melony, morele.