

# MINISTERSTWO ROLNICTWA I ROZWOJU WSI

## ZINTEGROWANY SYSTEM ROLNICZEJ INFORMACJI RYNKOWEJ - (ZSRIR)


(podstawa prawna: ustawa o rolniczych badaniach rynkowych z dnia 30 marca 2001 r.)

WYDZIAŁ INFORMACJI RYNKOWEJ I STATYSTYKI ROLNEJ

### RYNEK JAJ SPOŻYWCZYCH

Nr 08/2020

27 lutego 2020 r.



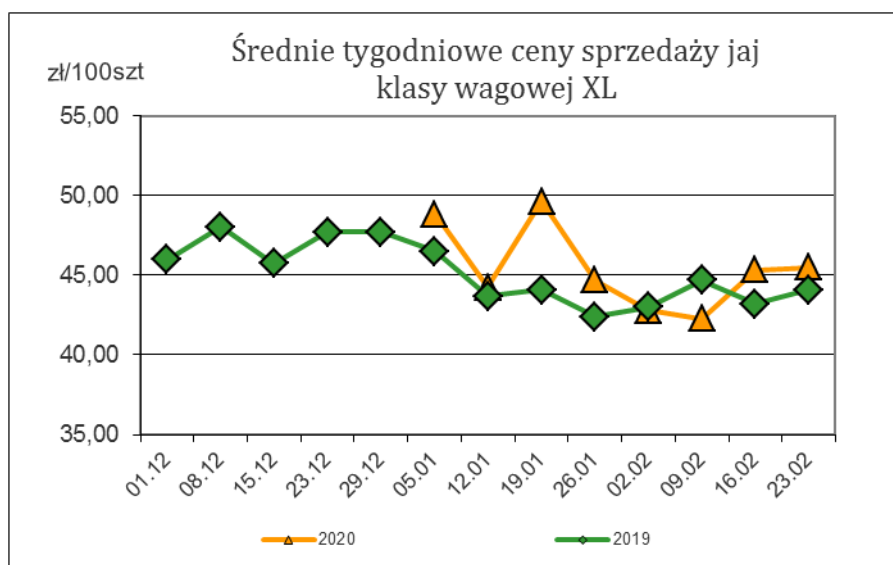
**NOTOWANIA CEN ZA OKRES: 17.02.2020 – 23.02.2020 r.**

*Badanie cen skupu i sprzedaży prowadzone jest na reprezentatywnej grupie.  
Średnie ceny liczone są jako średnia ważona.*

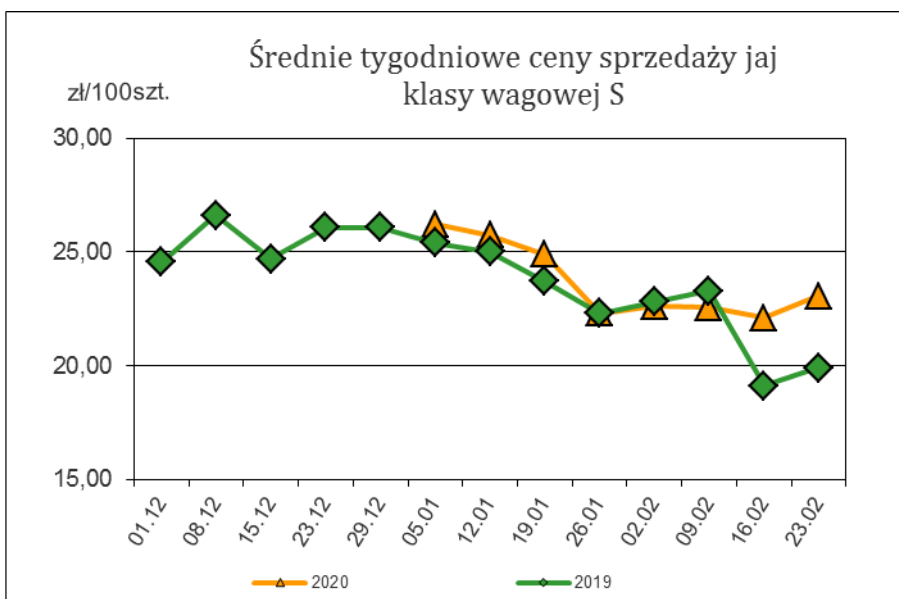
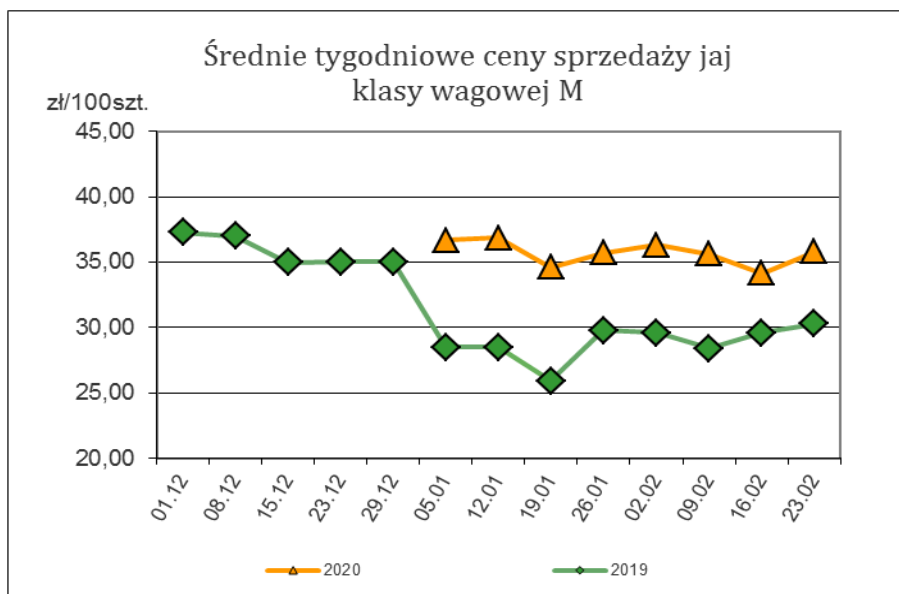
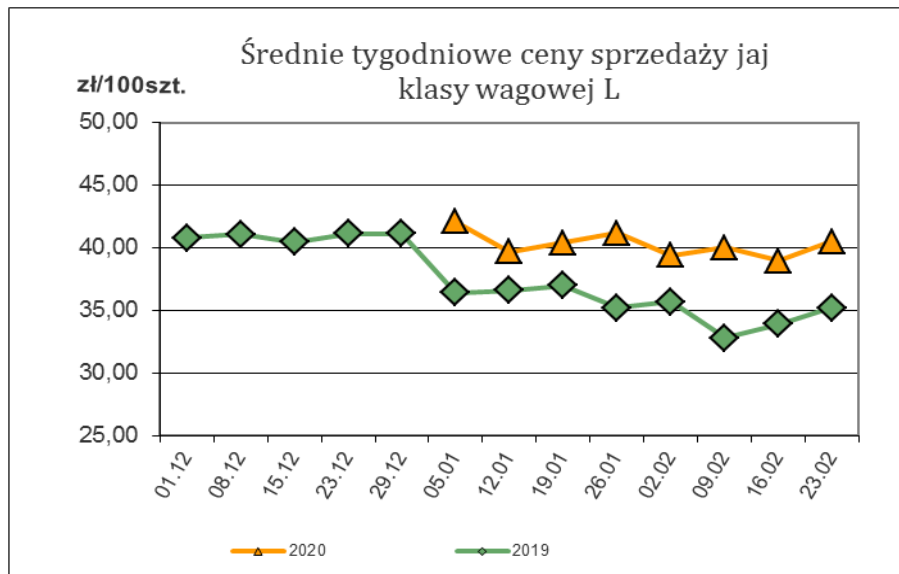
#### 1. Ceny sprzedaży w zakładach pakowania jaj

Średnie krajowe ceny sprzedaży netto (bez VAT) jaj spożywczych klasy A w zakładach pakowania

TOWAR	Kategorie wagowe	Cena [zł/100szt]		Tygodniowa zmiana [%]
		2020-02-23	2020-02-16	
Jaja spożywcze	XL	45,50	45,35	0,3
Jaja spożywcze	L	40,52	38,95	4,0
Jaja spożywcze	M	35,82	34,13	5,0
Jaja spożywcze	S	23,07	22,09	4,4



Wykorzystanie możliwe wyłącznie z podaniem źródła

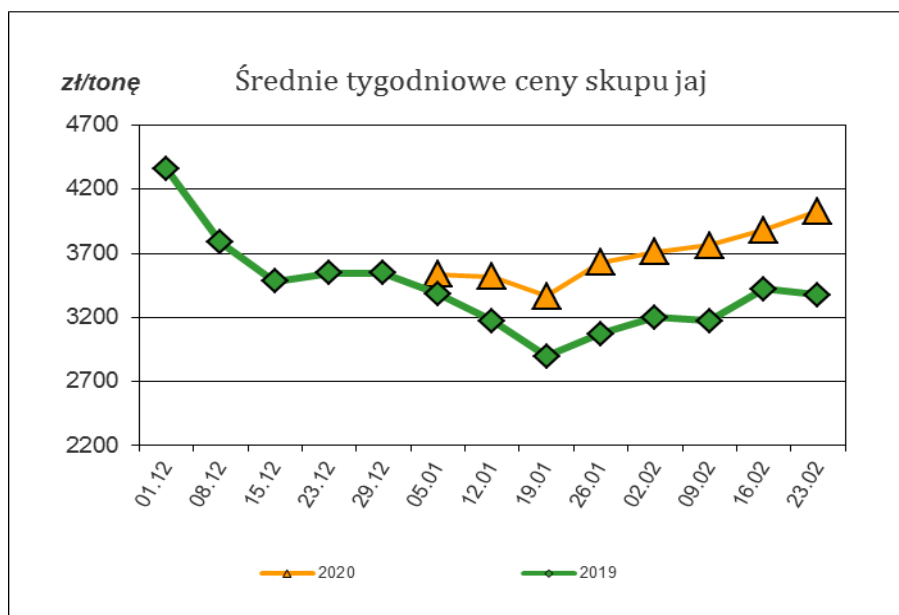


## 2. Ceny skupu jaj w zakładach przetwórstwa jaj za okres: 17.02.2020 – 23.02.2020 r.

Średnie krajowe ceny skupu jaj spożywczych w zakładach przetwórstwa

TOWAR	Cena [zł/ tonę]		Tygodniowa zmiana [%]
	2020-02-23	2020-02-16	
Jaja spożywcze do przetwórstwa	4 026,83	3 880,76	3,8

Uwaga: daty oznaczają ostatni dzień tygodnia, w którym notowane były ceny.



## Polski handel jajami (PCN 0407) w okresie I-XII 2019 r. (dane wstępne)

EKSPORT			IMPORT								
I-XII 2018 r.			I-XII 2019 r.			I-XII 2018 r.			I-XII 2019 r.		
Kraj	Wartość [tys. EUR]	Wolumen [tony]	Kraj	Wartość [tys. EUR]	Wolumen [tony]	Kraj	Wartość [tys. EUR]	Wolumen [tony]	Kraj	Wartość [tys. EUR]	Wolumen [tony]
<b>OGÓLEM</b>	<b>246 166</b>	<b>206 232</b>	<b>OGÓLEM</b>	<b>260 666</b>	<b>217 382</b>	<b>OGÓLEM</b>	<b>29 147</b>	<b>13 201</b>	<b>OGÓLEM</b>	<b>26 023</b>	<b>10 426</b>
Niemcy	69 644	52 770	Niemcy	72 692	56 612	Niemcy	7 643	4 445	Włochy	4 894	467
Niderlandy	58 329	56 323	Niderlandy	66 641	62 806	Francja	3 736	339	Niemcy	3 662	2 717
Włochy	16 369	14 841	Republika Czeska	15 065	14 410	Republika Czeska	3 510	2 231	Litwa	3 527	3 438
Republika Czeska	13 632	12 743	Belgia	11 446	10 607	Słowacja	3 042	411	Francja	3 493	335
Belgia	10 554	9 325	Litwa	11 342	9 509	Litwa	2 809	3 031	Niderlandy	2 962	1 285
Francja	9 254	8 455	Węgry	11 239	10 838	Włochy	2 459	222	Węgry	2 107	177
Wielka Brytania	8 596	6 643	Francja	9 488	8 108	Niderlandy	2 291	1 316	Słowacja	1 609	142
Węgry	8 218	8 092	Rumunia	9 226	8 049	Węgry	1 241	98	Republika Czeska	1 522	1 177
Litwa	7 268	5 607	Białoruś	7 884	2 255	Kanada	1 023	90			
Białoruś	6 763	2 108	Włochy	7 685	6 411						
Rumunia	6 695	6 018	Ukraina	5 934	1 812						
Austria	6 077	5 563	Wielka Brytania	5 105	3 714						
Ukraina	4 477	1 453	Irak	3 678	1 719						
Irak	3 720	1 311	Austria	2 981	2 853						
Bulgaria	3 337	3 293	Chorwacja	2 624	2 601						
Chorwacja	2 163	2 285	Estonia	2 509	1 943						
Estonia	1 961	1 626	Lotwa	2 468	2 118						
Hiszpania	1 316	1 292	Hongkong	2 199	2 236						
Słowacja	1 219	983	Bulgaria	1 887	1 899						
Grecja	1 135	894	Cypr	1 752	1 470						
			Grecja	1 601	1 336						
			Słowacja	1 083	1 088						

Źródło: Dane MF

Biuletyn „Rynek jaj spożywczych” ukazuje się w każdy czwartek

### Wydawca:

Ministerstwo Rolnictwa i Rozwoju Wsi, ul. Wspólna 30; 00-930 Warszawa

Departament Promocji i Jakości Żywności.

tel. (022) 623-16-33, fax (022) 623-27-06

Internet: [strona ZSRIR](#); E-mail: [biuletyn@minrol.gov.pl](mailto:biuletyn@minrol.gov.pl)

### Autor:

Anna Pankiewicz, tel. (022) 623-16-33; E-mail: [anna.pankiewicz@minrol.gov.pl](mailto:anna.pankiewicz@minrol.gov.pl)

### Warunki otrzymania biuletynu:

Biuletyn udostępniany jest wszystkim zainteresowanym bezpłatnie.