



Podstawowe informacje o budżecie resortu obrony narodowej na 2013 r.



WPROWADZENIE

- ❑ Niniejsza publikacja zawiera podstawowe informacje na temat budżetu państwa, wydatków obronnych Polski oraz budżetu Ministerstwa Obrony Narodowej.
- ❑ Na wykonanie zadań związanych z obronnością kraju zaplanowano w ustawie budżetowej na 2013 rok wydatki w wysokości 31,4 mld zł, co jest zgodne z formułą zawartą w ustawie z dnia 25 maja 2001 roku o przebudowie i modernizacji technicznej oraz finansowaniu SZ RP (nie mniej niż 1,95% PKB roku przedplanowego).
- ❑ W ramach wyżej wymienionej kwoty – 31,2 mld zł przeznaczono w części 29 - Obrona narodowa, a 0,2 mld zł w pozostałych częściach budżetu państwa.
- ❑ Wydatki obronne w 2013 r. odzwierciedlają pozytywny trend rozwojowy Sił Zbrojnych RP dotyczący corocznego ich wzrostu.
- ❑ Wewnętrzna struktura budżetu obronnego ulega ciągłej poprawie m.in.: poprzez wzrost udziału wydatków majątkowych w budżecie MON, który w bieżącym roku wyniesie 26,2 %



PODSTAWOWE WSKAŹNIKI MAKROEKONOMICZNE W 2013 ROKU

Produkt Krajowy Brutto – 1.612,7 mld zł
(2012 r.)

1,95% PKB 2012 roku

Budżet państwa 2013

Dochody
299,4 mld zł

Wydatki
335,0 mld zł

Deficyt
35,6 mld zł

**Wydatki
obronne, z tego:** • 31,4 mld zł

- MON • 31,2 mld zł

- Pozostałe
resorty • 0,2 mld zł

Średnioroczny wskaźnik wzrostu
cen towarów i usług – 102,7%

Kursy walut:

1 USD = 3,20 PLN

1 EUR = 4,05 PLN



WYSIŁEK OBRONNY POLSKI W 2013 ROKU

(WG USTAWY BUDŻETOWEJ NA 2013 ROK)

WYDATKI OBRONNE

(1,95% PKB roku 2012 - 1.612,7mld zł)

• **31.447 mln zł**

Część 29 „Obrona narodowa”

• **31.170,7 mln zł**

Pozostałe części budżetu państwa

• **276,7 mln zł**

- Część 28 „Nauka” - 157,0 mln
- Część 20 „Gospodarka” - 84,3 mln
- inne niż ON części budżetu państwa - 35,4 mln



DODATKOWE ŹRÓDŁA FINANSOWANIA OBRONNOŚCI W 2013 ROKU

Krajowe

- Fundusz Modernizacji Sił Zbrojnych
- 178,2 mln zł.

Zagraniczne

- Program inwestycji NATO (NSIP)
- 107,0 mln zł
- Program pomocy wojskowej USA (FMF)
- ~64,0 mln zł
- Program Nauczania i Szkolenia (IMET)
- ~6,4 mln zł

OGÓŁEM:

~355,6 mln zł



GŁÓWNE CELE DZIAŁALNOŚCI RESORTU OBRONY NARODOWEJ W 2013 ROKU

1

- Zwiększenie zdolności operacyjnych

2

- Podwyższenie stopnia nowoczesności uzbrojenia i sprzętu wojskowego Sił Zbrojnych RP

3

- Pogłębianie współpracy międzynarodowej na rzecz obronności RP

4

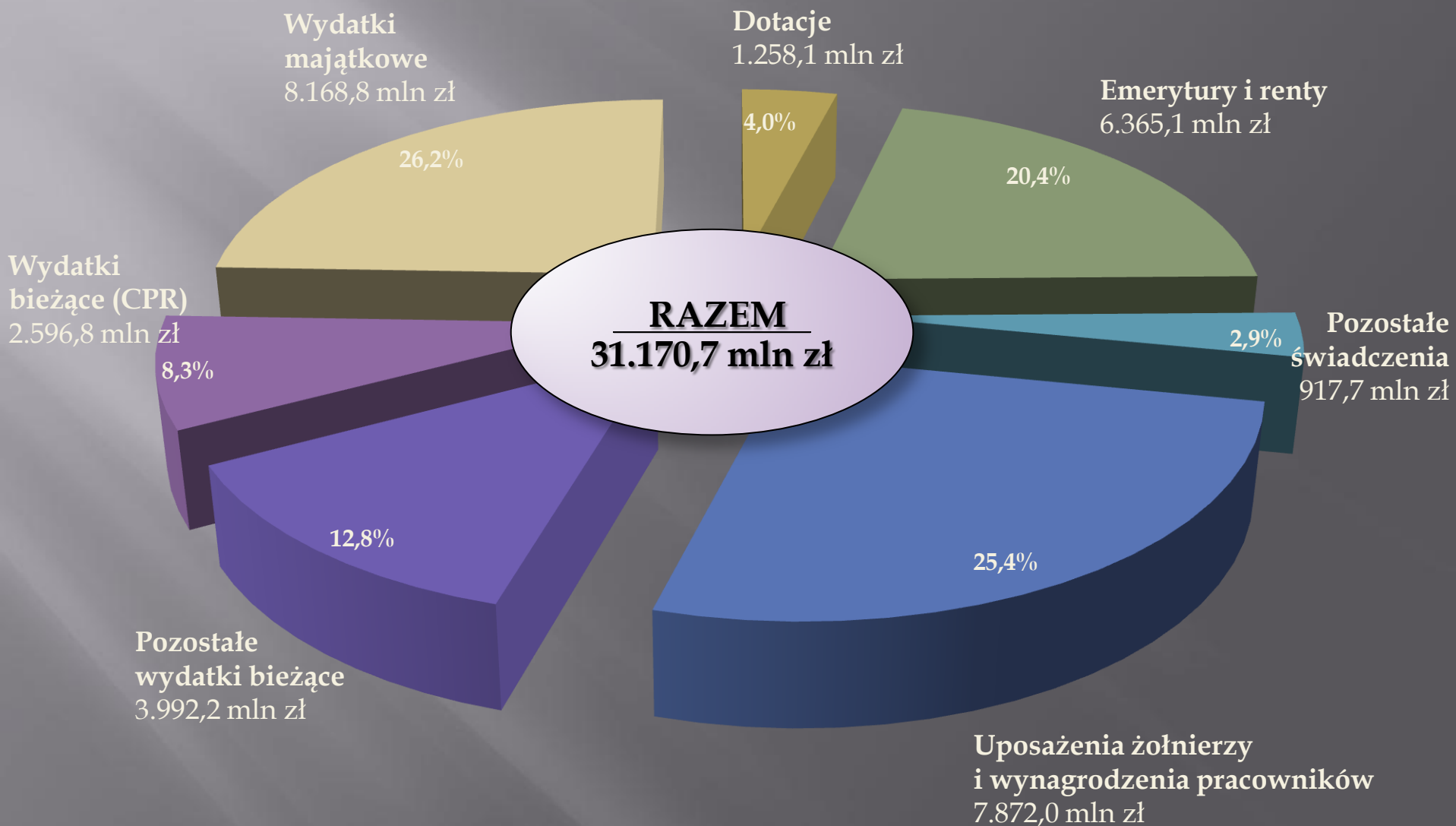
- Zwiększanie stopnia produktywności potencjału naukowo - badawczego na rzecz obronności

5

- Zwiększenie stopnia informatyzacji resortu obrony narodowej



STRUKTURA RODZAJOWA WYDATKÓW BUDŻETOWYCH RESORTU ON W 2013 ROKU





UKŁAD BUDŻETU RESORTU ON 2013 r. (WG DZIAŁÓW KLASYFIKACJI BUDŻETOWEJ)

Dział	Nazwa działu oraz przeznaczenie wydatków	Planowane wydatki (tys. zł)	Udział w budżecie (%)
700	Gospodarka mieszkaniowa (dotacje dla Wojskowej Agencji Mieszkaniowej)	897.054	2,9
710	Działalność usługowa (dotacje dla Agencji Mienia Wojskowego)	1.309	0,004
750	Administracja publiczna (funkcjonowanie urzędu MON)	261.484	0,8
752	Obrona narodowa (działalność podstawowa Sił Zbrojnych RP)	22.664.072	72,7
753	Obowiązkowe ubezpieczenia społeczne (emerytury i renty wojskowe)	6.691.632	21,5
755	Wymiar sprawiedliwości (sądy wojskowe i prokuratura wojskowa)	65.173	0,2
803	Szkolnictwo wyższe (akademie i wyższe szkoły oficerskie)	207.018	0,7
851	Ochrona zdrowia (składki ubezpieczeniowe, specjalizacje medyczne, dotacje inwestycyjne dla SPZOZ)	343.660	1,1
921	Kultura i ochrona dziedzictwa narodowego (muzea wojskowe)	39.383	0,1
	OGÓŁEM:	31.170.785	100,0



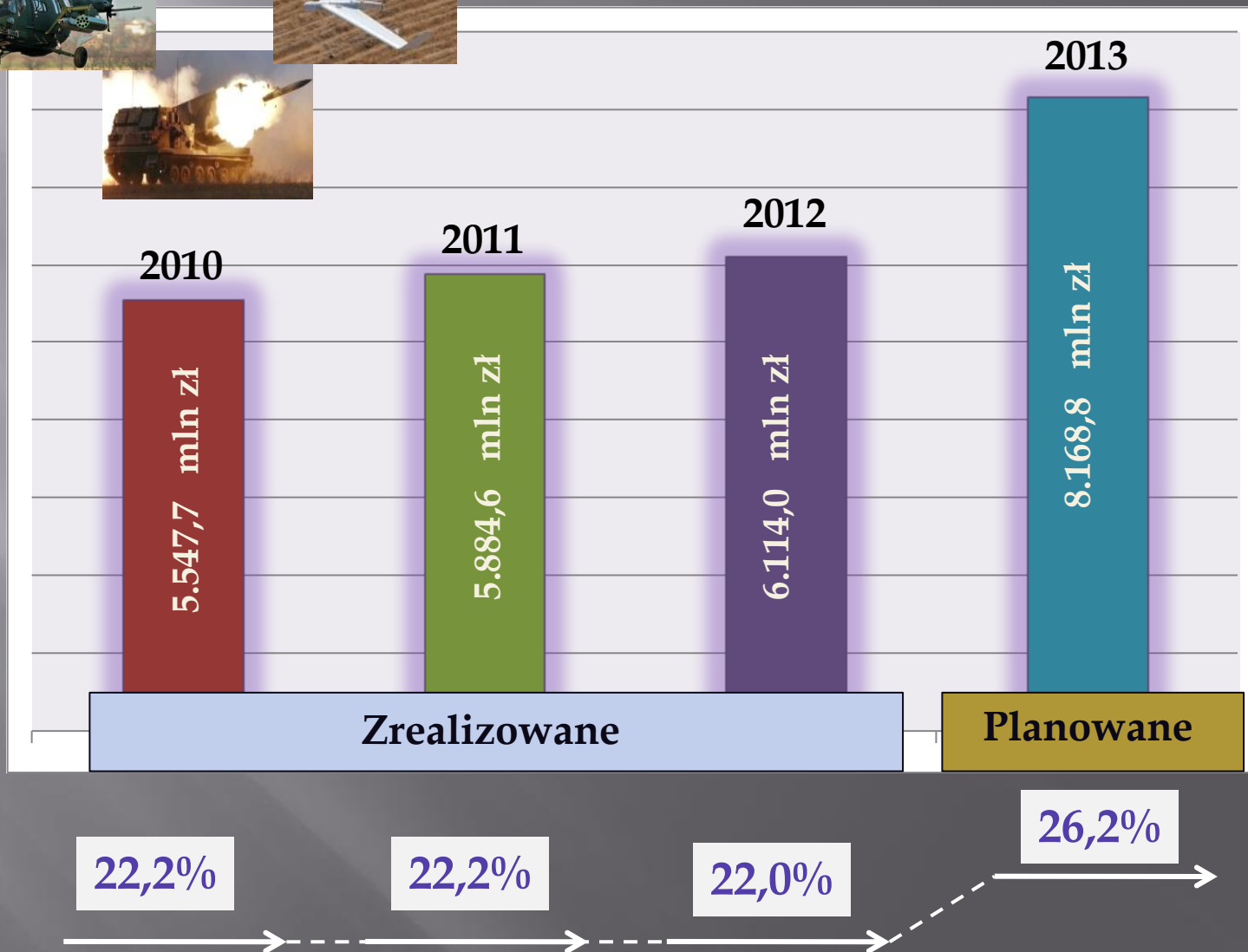


STRUKTURA DZIAŁU 752 „OBRONA NARODOWA” (WG ROZDZIAŁÓW KLASYFIKACJI BUDŻETOWEJ)

Rozdział	Wyszczególnienie	Planowane wydatki (tys. zł)	Udział w dziale 752 (%)	Udział w budżecie MON (%)
75201	Wojska Lądowe	2.885.266	12,7	9,3
75202	Siły Powietrzne	1.534.916	6,8	4,9
75203	Marynarka Wojenna	683.347	3,0	2,2
75204	Centralne wsparcie	10.702.612	47,2	34,3
75207	Żandarmeria Wojskowa	208.718	0,9	0,7
75208	Ordynariat Polowy WP	21.882	0,1	0,1
75209	Prawosławny Ordynariat WP	2.883	0,01	0,01
75210	Ewangelickie Duszpasterstwo Wojskowe	1.779	0,01	0,01
75213	Dowodzenie i kierowanie Siłami Zbrojnymi RP	529.091	2,3	1,7
75215	Zadania związane z utrzymaniem mocy rezerwowych ze względu na potrzeby SZ RP	28.500	0,1	0,1
75216	Wojskowe Misje Pokojowe	559.906	2,5	1,8
75217	Służba Wywiadu Wojskowego	125.872	0,6	0,4
75218	Służba Kontrwywiadu Wojskowego	165.136	0,7	0,5
75219	Wojska Specjalne	310.841	1,4	1,0
75220	Zabezpieczenie wojsk	3.989.453	17,6	12,8
75280	Działalność badawczo-rozwojowa	78.398	0,3	0,3
75295	Pozostała działalność	835.472	3,7	2,7
	OGÓŁEM:	22.664.072	100,0	72,7



UDZIAŁ WYDATKÓW MAJĄTKOWYCH W BUDŻECIE MON





MODERNIZACJA TECHNICZNA

OGÓŁEM - 7.871,8 mln zł

Zakupy uzbrojenia
i sprzętu wojskowego
UiSW
6.304,2 mln

Programy inwestycyjne
NATO i UE (NSAC, C-17,
NAPMO)
99,5 mln

Dotacje (dla SPZOZ,
uczelnii wojskowych,
instytutów badawczych)
61,3 mln

Wydatki majątkowe

6.465,0 mln zł

Amunicja i materiały
wybuchowe
382,1 mln

Remonty UiSW i techniki
specjalnej
1.024,7 mln

Wydatki bieżące

1.406,8 mln zł



WYDATKI OSOBOWE W 2013 ROKU



OGÓŁEM - 7.872,0 mln zł

Uposażenia
5.764,4 mln zł

Wynagrodzenia
2.107,6 mln zł

Średnie miesięczne uposażenie (wynagrodzenie):



4.261 zł

żołnierze



służba cywilna - 3.559 zł
pozostali pracownicy - 2.691 zł

pracownicy cywilni

Przeciętne wynagrodzenie w gospodarce narodowej: 3.713 zł



LIMITY ŚREDNIOROCZNYCH STANÓW ŻOŁNIERZY (CZ. 29 „OBRONA NARODOWA”)



97.350

• Żołnierze zawodowi

20.000

• Narodowe Siły
Rezerwowe

2.650

• Kandydaci na żołnierzy
zawodowych





STRUKTURA STANÓW OSOBOWYCH ŻOŁNIERZY

MARYNARKA WOJENNA

8.038

POZOSTAŁE

(m.in.: DWS, Centralne wsparcie, ŻW, Dowodzenie i kierowanie SZ RP, Zabezpieczenie wojsk etc.)

29.153

OGÓŁEM:
100.000

SIŁY POWIETRZNE

16.627

WOJSKA LĄDOWE

46.182



ŚWIADCZENIA EMERYTALNO-RENTOWE

OGÓŁEM - 6.365,2 mln zł

**Średnioroczna
liczba
świadczeniobiorców
166.378**

- emerytury - 111.421
- renty inwalidzkie - 15.763
- renty rodzinne - 39.194

Wskaźnik wzrostu
liczby
świadczeniobiorców

• 101,88%

Wskaźnik
waloryzacji emerytur
i rent

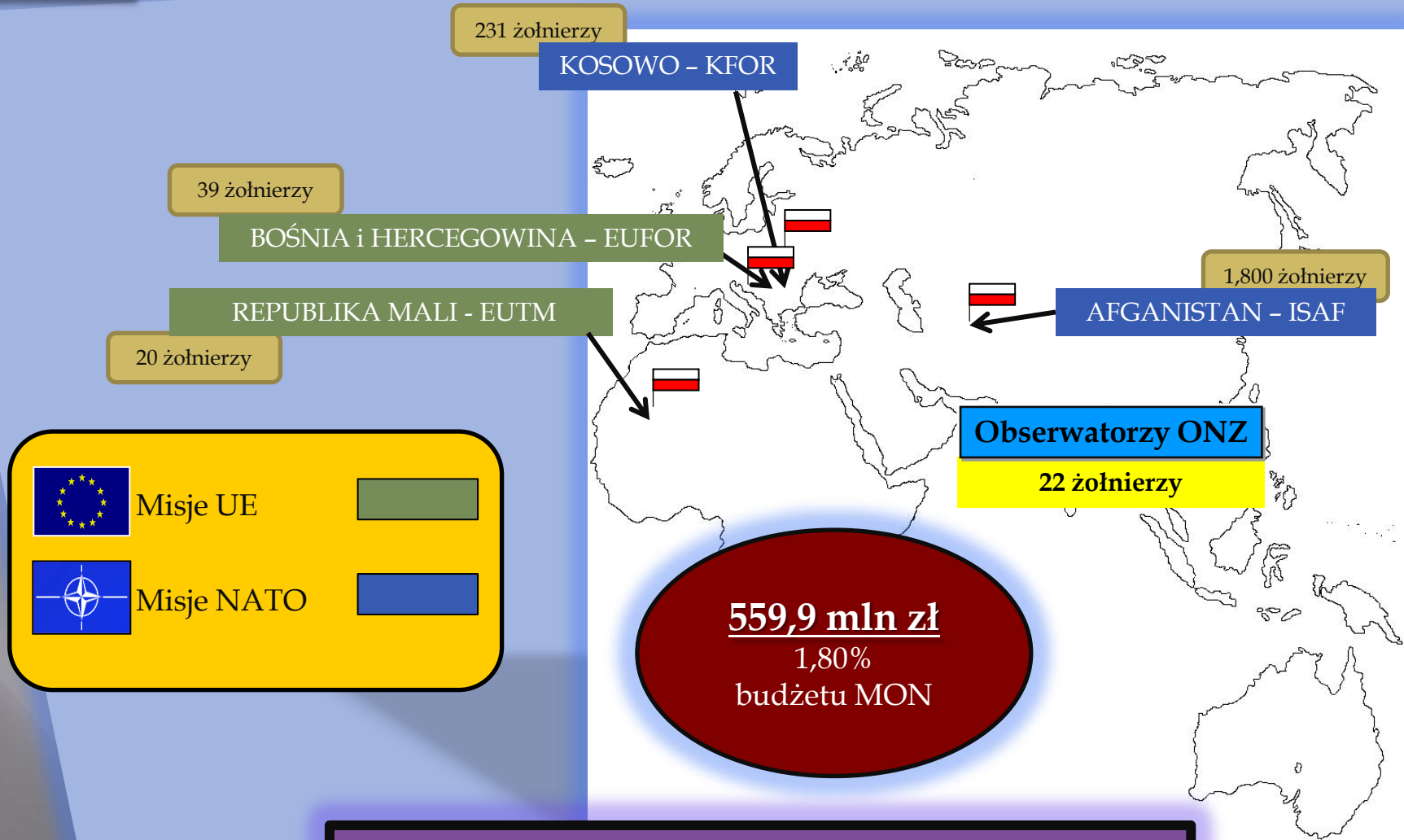
• 104,0%


Przeciętne
świadczenie


• 3.083 zł



SIŁY ZBROJNE RP W MISJACH ZAGRANICZNYCH



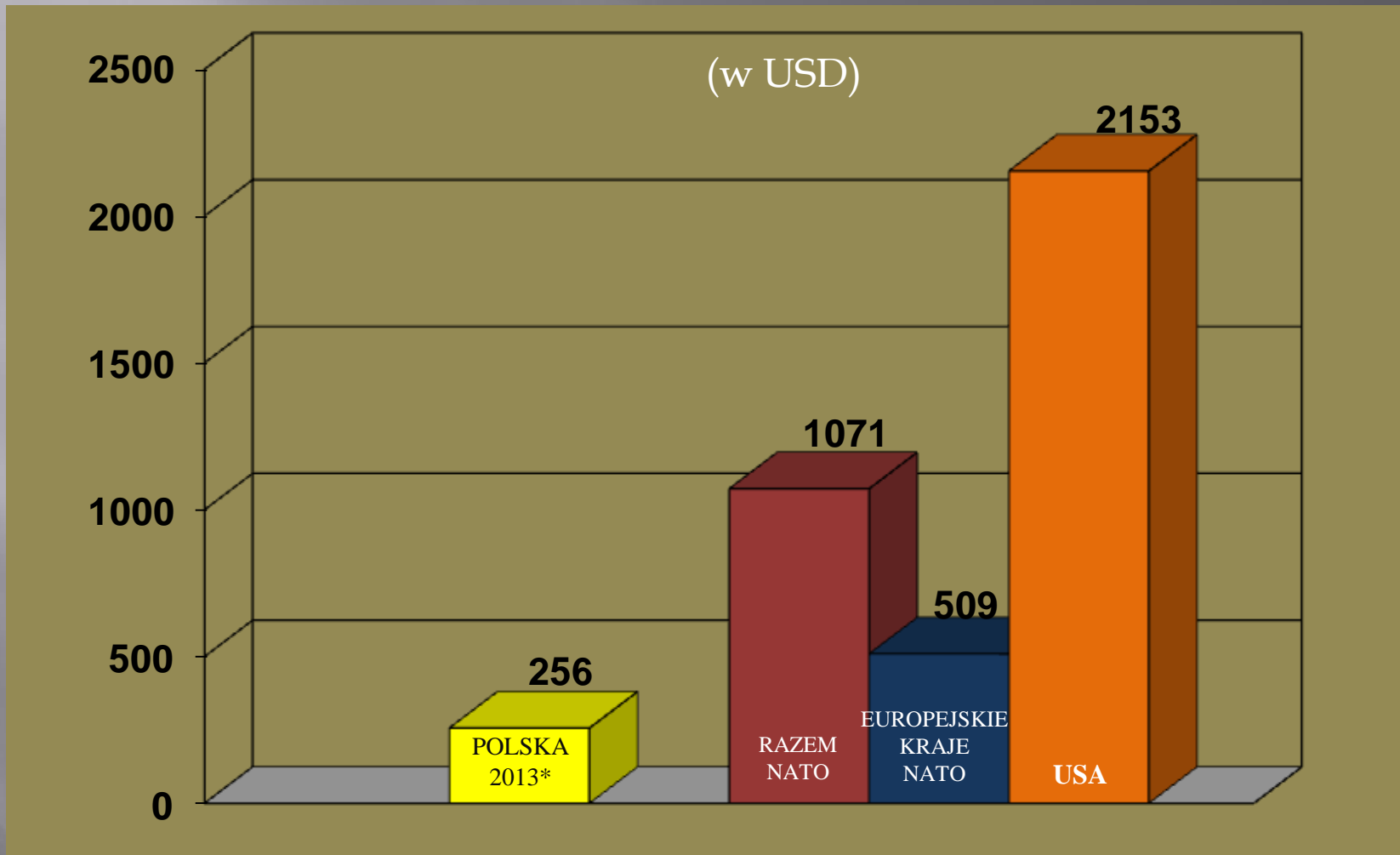
 Misje UE

 Misje NATO

RAZEM: 2.112 żołnierzy
Odwód strategiczny: 200 żołnierzy



WYDATKI OBRONNE POLSKI NA TLE INNYCH PAŃSTW NATO (W PRZELICZENIU NA JEDNEGO MIESZKAŃCA)

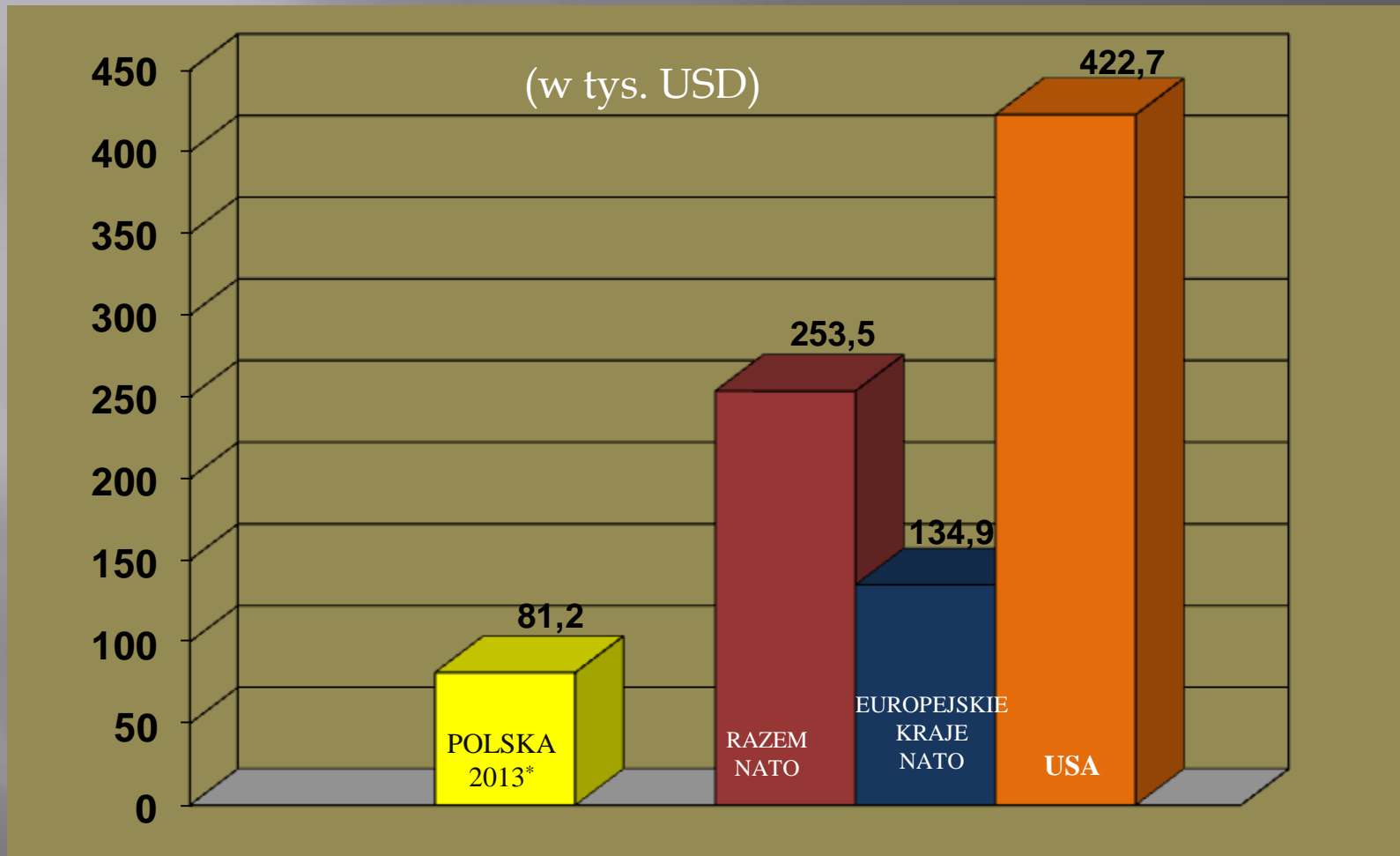


Źródło: The Military Balance 2011.

* - dane dla Polski w latach 2013 oszacowanie własne



WYDATKI OBRONNE POLSKI NA TLE INNYCH PAŃSTW NATO (W PRZELICZENIU NA JEDNEGO ŻOŁNIERZA)



Źródło: Tablice statystyczne NATO - edycja 2011.

* - dane dla Polski w latach 2013 oszacowanie własne