


ZINTEGROWANY SYSTEM ROLNICZEJ INFORMACJI RYNKOWEJ

(podstawa prawna: ustawa o rolniczych badaniach rynkowych z dnia 30 marca 2001 r.)

RYNEK MIĘSA DROBIOWEGO



Nr 32/2021  
19 sierpnia 2021 r.

NOTOWANIA Z OKRESU:9-15.08.2021r.

Badanie cen skupu i sprzedaży prowadzone jest na reprezentatywnej próbie, natomiast cen giełdowa na wybranych giełdach towarowych. Średnie ceny netto liczone są jako średnia ważona.

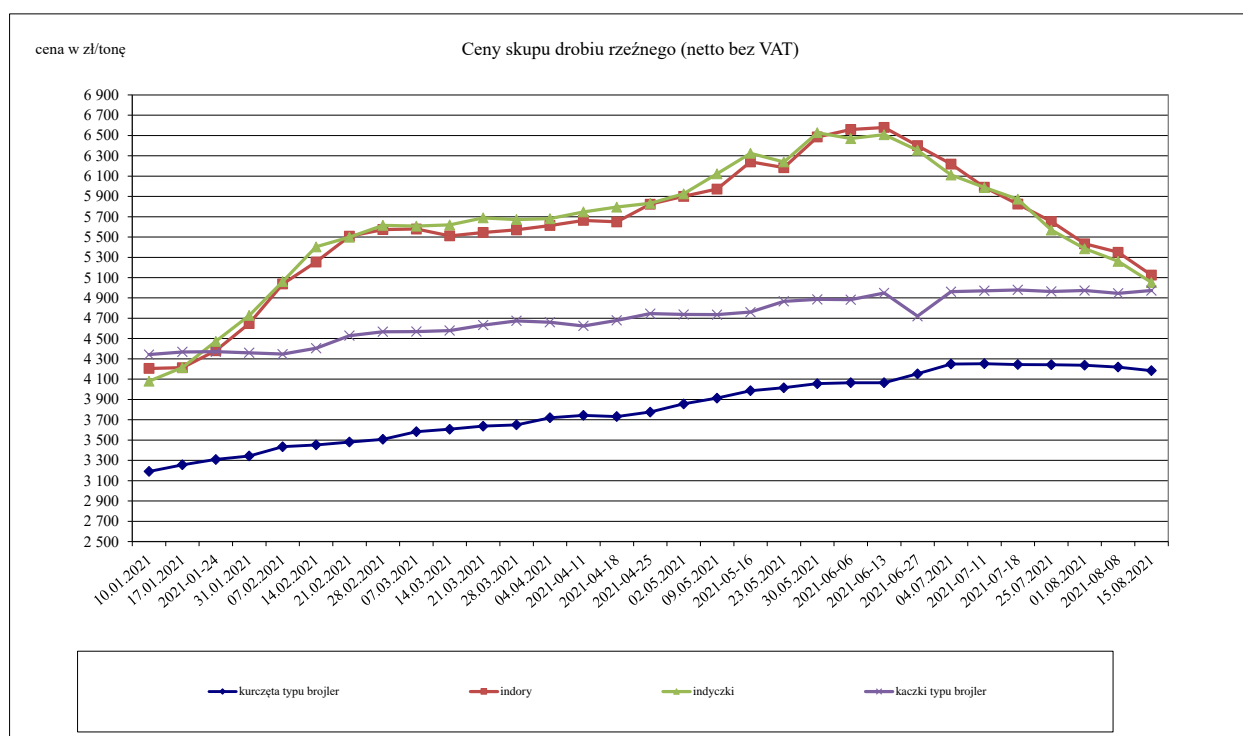
Średnie ceny skupu w zakładach drobiarskich

Z uwagi na zbyt małą ilość podmiotów przysyłających dane nie prezentujemy cen towarów we wszystkich regionach (nie identyfikowalność danych rynkowych).

Ceny skupu drobiu rzeźnego za okres:

9-15.08.2021

| TOWAR                               | POLSKA     |            |                 | MAKROREGIONY* |            |                 |            |            |                 |              |            |                 |            |            |                 |
|-------------------------------------|------------|------------|-----------------|---------------|------------|-----------------|------------|------------|-----------------|--------------|------------|-----------------|------------|------------|-----------------|
|                                     | 15.08.2021 | 2021-08-08 | Zmiana ceny [%] | PÓLNOCY       |            |                 | CENTRALNY  |            |                 | POLUD-WSCHOD |            |                 | ZACHODNI   |            |                 |
|                                     |            |            |                 | 15.08.2021    | 2021-08-08 | Zmiana ceny [%] | 15.08.2021 | 2021-08-08 | Zmiana ceny [%] | 15.08.2021   | 2021-08-08 | Zmiana ceny [%] | 15.08.2021 | 2021-08-08 | Zmiana ceny [%] |
| kurczęta typu brojler               | 4 184      | 4 219      | -0,8            | 4 221         | 4 241      | -0,5            | 4 152      | 4 185      | -0,8            | 4 243        | 4 335      | -2,1            | 4 226      | 4 262      | -0,8            |
| indory                              | 5 124      | 5 350      | -4,2            | 4 928         | 5 175      | -4,8            | --         | --         | --              | --           | --         | --              | 5 350      | 5 563      | -3,8            |
| indyczki                            | 5 052      | 5 261      | -4,0            | 4 804         | 4 980      | -3,5            | 5 050      | 5 280      | -4,4            | 5 400        | 5 304      | 1,8             | 5 373      | 5 518      | -2,6            |
| kaczki typu brojler                 | 4 973      | 4 946      | 0,5             | --            | --         | --              | --         | --         | --              | --           | --         | --              | --         | --         | --              |
| gęsi tuczone                        | 9 621      | 9 592      | 0,3             | --            | --         | --              | --         | --         | --              | --           | --         | --              | --         | --         | --              |
| kury mięsne ze stad reprodukcyjnych | --         | --         | --              | --            | --         | --              | --         | --         | --              | --           | --         | --              | --         | --         | --              |



| Towar                                     | CENA [zł/kg] |          |          |           | OBROTY            |                   |               |
|---|--------------|----------|----------|-----------|-------------------|-------------------|---------------|
|   | 15-8-2021    | 8-8-2021 | 9-8-2020 | 18-7-2021 | Zmiana miesięczna | Zmiana tygodniowa | Zmiana roczna |
| Kurczęta typu brojler                     | 4,18         | 4,22     | 3,23     | 4,24      | -1,3%             | -0,8%             | 29,5%         |
| Indory                                    | 5,12         | 5,35     | 4,41     | 5,82      | -12,0%            | -4,3%             | 16,2%         |
| Indyczki                                  | 5,05         | 5,26     | 4,18     | 5,87      | -14,0%            | -4,0%             | 20,7%         |
| Kaczki typu brojler                       | 4,97         | 4,95     | 4,20     | 5,00      | -0,6%             | 0,5%              | 18,2%         |
| Tuszki kurcząt patroszonych 65% bez szyji | 6,99         | 7,34     | 5,91     | 6,78      | 3,1%              | -4,8%             | 18,3%         |
| Tuszki kurcząt patroszonych 65% z szyjami | 6,39         | 6,70     | 4,40     | 6,53      | -2,1%             | -4,6%             | 45,2%         |
| Ćwiartki z kurczaka                       | 4,77         | 4,96     | 4,45     | 4,90      | -2,7%             | -3,8%             | 7,3%          |
| Filety z piersi kurczaka                  | 15,47        | 15,66    | 11,91    | 15,68     | -1,3%             | -1,2%             | 29,9%         |
| Filety z piersi indyka                    | 15,78        | 15,87    | 12,41    | 17,14     | -7,9%             | -0,6%             | 32,5%         |
| Skrzydła z indyka                         | 6,84         | 6,64     | 4,43     | 6,96      | -1,7%             | 3,0%              | -44,9%        |
| Udźce z indyka                            | 10,14        | 10,49    | 6,94     | 11,19     | -9,4%             | -3,3%             | 128,9%        |
| Podudzia z indyka                         | 6,14         | 5,84     | 4,28     | 6,36      | -3,5%             | 5,1%              | -11,5%        |

### Średnie miesięczne ceny skupu kurcząt i indyków ( typ brojler, w zł/kg)

| egiony   | KURCZĘTA |          |           |          |          |
|----------|----------|----------|-----------|----------|----------|
|          | POLSKA   | Północny | Centralny | Poł-wsch | Zachodni |
| I 2021   | 3,28     | 3,33     | 3,30      | 3,86     | 3,16     |
| II 2021  | 3,47     | 3,49     | 3,47      | 3,92     | 3,45     |
| III 2021 | 3,64     | 3,67     | 3,61      | 4,04     | 3,65     |
| IV 2021  | 3,78     | 3,79     | 3,75      | 4,23     | 3,80     |
| V 2021   | 3,99     | 4,05     | 3,96      | 4,42     | 4,00     |
| VI 2021  | 4,12     | 4,11     | 4,11      | 4,44     | 4,12     |
| VII 2021 | 4,24     | 4,28     | 4,27      | 4,25     | 4,24     |
|          | INDYKI   |          |           |          |          |
|          | POLSKA   | Północny | Centralny | Poł-wsch | Zachodni |
| I 2021   | 4,35     | 4,25     | 4,53      | 4,57     | 4,43     |
| II 2021  | 5,35     | 5,15     | 5,58      | 5,61     | 5,54     |
| III 2021 | 5,61     | 5,50     | 5,70      | 5,86     | 5,69     |
| IV 2021  | 5,79     | 5,69     | 5,83      | 5,95     | 5,88     |
| V 2021   | 6,27     | 6,17     | 6,42      | 6,52     | 6,28     |
| VI 2021  | 6,42     | 6,42     | 6,37      | 6,50     | 6,44     |
| VII 2021 | 5,71     | 5,67     | 5,68      | 5,56     | 5,80     |

| TOWAR                                     | POLSKA     |            |                 | MAKROREGIONY* |            |                 |            |            |                 |              |            |                 |            |            |                 |
|---|------------|------------|-----------------|---------------|------------|-----------------|------------|------------|-----------------|--------------|------------|-----------------|------------|------------|-----------------|
|   | POLSKA     |            |                 | PÓLNOCNY      |            |                 | CENTRALNY  |            |                 | POLUD-WSCHOD |            |                 | ZACHODNI   |            |                 |
|   | 15.08.2021 | 2021-08-08 | Zmiana ceny [%] | 15.08.2021    | 2021-08-08 | Zmiana ceny [%] | 15.08.2021 | 2021-08-08 | Zmiana ceny [%] | 15.08.2021   | 2021-08-08 | Zmiana ceny [%] | 15.08.2021 | 2021-08-08 | Zmiana ceny [%] |
| tuszki kurcząt patroszonych 65% bez szyj  | 6 987      | 7 342      | -4,8            | 7 168         | 7 616      | -5,9            | 6 880      | 7 553      | -8,9            |              |            |                 | 7 173      | 7 131      | 0,6             |
| tuszki kurcząt patroszonych 65% z szyjami | 6 388      | 6 703      | -4,7            | 6 610         | 6 405      | 3,2             | 6 352      | 6 705      | -5,3            | 6 200        | 6 708      | -7,6            | 7 462      | 7 189      | 3,8             |
| tuszki indyków patroszonych 73%           | 10 730     | 10 630     | 0,9             | 11 177        | 11 234     | -0,5            | 9 630      | 10 560     | -8,8            |              |            |                 | 10 672     | 10 550     | 1,2             |
| ćwiartki z kurczaka                       | 4 773      | 4 956      | -3,7            | 4 642         | 5 000      | -7,2            | 4 656      | 4 839      | -3,8            | 5 191        | 5 177      | 0,3             | 4 952      | 5 060      | -2,1            |
| skrzydła z kurczaka                       | 6 585      | 6 695      | -1,6            | 6 547         | 6 984      | -6,3            | 6 828      | 6 805      | 0,3             | 5 743        | 6 108      | -6,0            | 6 148      | 6 134      | 0,2             |
| filety z piersi kurczaka                  | 15 473     | 15 655     | -1,2            | 14 581        | 15 082     | -3,3            | 15 807     | 15 991     | -1,1            | 15 125       | 15 709     | -3,7            | 15 062     | 15 254     | -1,3            |
| noży z kurczaka                           | 7 567      | 7 504      | 0,8             | 6 587         | 6 764      | -2,6            | 7 861      | 7 726      | 1,7             | 7 260        | 7 490      | -3,1            | 6 733      | 6 622      | 1,7             |
| podudzia z kurczaka                       | 6 262      | 6 463      | -3,1            | 6 369         | 6 407      | -0,6            | 6 170      | 6 418      | -3,9            | 6 989        | 7 248      | -3,6            | 6 502      | 6 596      | -1,4            |
| uda z kurczaka                            | 6 947      | 6 926      | 0,3             | 6 298         | 6 605      | -4,7            | 7 257      | 7 191      | 0,9             | 6 791        | 6 728      | 0,9             | 6 238      | 6 311      | -1,2            |
| filety z piersi indyka                    | 15 782     | 15 872     | -0,6            | 15 698        | 15 762     | -0,4            | 16 640     | 16 190     | 2,8             |              |            |                 | 15 685     | 15 946     | -1,6            |
| skrzydła z indyka                         | 6 842      | 6 641      | 3,0             | 6 537         | 6 469      | 1,1             | 7 290      | 6 850      | 6,4             |              |            |                 | 6 894      | 6 859      | 0,5             |
| udźce z indyka                            | 10 140     | 10 491     | -3,3            | 10 268        | 10 459     | -1,8            | 8 670      | 8 790      | -1,4            |              |            |                 | 11 502     | 11 627     | -1,1            |
| podudzia z indyka                         | 6 142      | 5 838      | 5,2             | 5 905         | 5 792      | 1,9             | 6 400      | 6 150      | 4,1             |              |            |                 | 6 379      | 6 108      | 4,4             |
| wątroby z kurczaka                        | 3 218      | 3 137      | 2,6             | 3 178         | 2 910      | 9,2             | 3 181      | 3 163      | 0,6             |              | 6 327      |                 | 2 838      | 2 690      | 5,3             |
| wątroby z indyka                          | 5 434      | 5 323      | 2,1             | 5 394         | 5 555      | -2,9            | 6 150      | 5 920      | 3,9             | 6 349        | 4 951      | 28,2            | 5 027      | 5 011      | 0,3             |

## Ceny sprzedaży mięsa drobiowego (LUZEM) za okres: 09.08.2021 - 15.08.2021

Cena [zł/tonę]

| TOWAR                                     | POLSKA     |            |                 | MAKROREGIONY* |            |                 |            |            |                 |              |            |                 |            |            |                 |
|---|------------|------------|-----------------|---------------|------------|-----------------|------------|------------|-----------------|--------------|------------|-----------------|------------|------------|-----------------|
|   | POLSKA     |            |                 | PÓLNOCNY      |            |                 | CENTRALNY  |            |                 | POLUD-WSCHOD |            |                 | ZACHODNI   |            |                 |
|   | 15.08.2021 | 08.08.2021 | Zmiana ceny [%] | 15.08.2021    | 08.08.2021 | Zmiana ceny [%] | 15.08.2021 | 08.08.2021 | Zmiana ceny [%] | 15.08.2021   | 08.08.2021 | Zmiana ceny [%] | 15.08.2021 | 08.08.2021 | Zmiana ceny [%] |
| tuszki kurcząt patroszonych 65% bez szyj  | 6 967      | 7 154      | -2,6            | 7 168         | 7 616      | -5,9            | 6 826      | 7 121      | -4,1            |              |            |                 | 7 173      | 7 131      | 0,6             |
| tuszki kurcząt patroszonych 65% z szyjami | 6 352      | 6 725      | -5,5            | 6 578         | 7 110      | -7,5            | 6 339      | 6 697      | -5,3            | 6 151        | 6 711      | -8,3            | 7 251      | 7 100      | 2,1             |
| tuszki indyków patroszonych 73%           | 10 730     | 10 630     | 0,9             | 11 177        | 11 234     | -0,5            | 9 630      | 10 560     | -8,8            |              |            |                 | 10 672     | 10 550     | 1,2             |
| ćwiartki z kurczaka                       | 4 652      | 4 875      | -4,6            | 4 635         | 4 960      | -6,5            | 4 453      | 4 682      | -4,9            | 5 161        | 5 134      | 0,5             | 4 923      | 5 033      | -2,2            |
| skrzydła z kurczaka                       | 6 529      | 6 669      | -2,1            | 6 558         | 6 987      | -6,1            | 6 742      | 6 733      | 0,1             | 5 769        | 6 136      | -6,0            | 5 897      | 5 921      | -0,4            |
| filety z piersi kurczaka                  | 15 291     | 15 664     | -2,4            | 14 425        | 14 942     | -3,5            | 15 701     | 16 174     | -2,9            | 15 129       | 15 706     | -3,7            | 14 552     | 15 204     | -4,3            |
| noży z kurczaka                           | 7 566      | 7 487      | 1,1             | 6 633         | 6 784      | -2,2            | 7 820      | 7 663      | 2,1             | 7 260        | 7 490      | -3,1            | 6 720      | 6 231      | 7,8             |
| podudzia z kurczaka                       | 5 864      | 6 102      | -3,9            | 6 191         | 6 215      | -0,4            | 5 777      | 6 072      | -4,9            | 7 054        | 7 237      | -2,5            | 5 935      | 6 071      | -2,2            |
| uda z kurczaka                            | 6 482      | 6 454      | 0,4             | 6 261         | 6 327      | -1,0            | 6 785      | 6 669      | 1,7             | 6 056        | 6 317      | -4,1            | 5 865      | 5 846      | 0,3             |
| filety z piersi indyka                    | 15 763     | 15 770     | 0,0             | 15 697        | 15 661     | 0,2             | 16 640     | 16 190     | 2,8             |              |            |                 | 15 526     | 15 790     | -1,7            |
| skrzydła z indyka                         | 6 806      | 6 601      | 3,1             | 6 489         | 6 450      | 0,6             | 7 290      | 6 850      | 6,4             |              |            |                 | 6 813      | 6 772      | 0,6             |
| udźce z indyka                            | 10 191     | 10 585     | -3,7            | 10 346        | 10 620     | -2,6            | 8 670      | 8 790      | -1,4            |              |            |                 | 11 763     | 11 734     | 0,3             |
| podudzia z indyka                         | 6 125      | 5 825      | 5,1             | 5 869         | 5 792      | 1,3             | 6 400      | 6 150      | 4,1             |              |            |                 | 6 373      | 6 080      | 4,8             |
| wątroby z kurczaka                        | 3 146      | 3 085      | 2,0             | 3 178         | 2 910      | 9,2             | 3 136      | 3 115      | 0,7             |              |            |                 | 2 628      | 2 567      | 2,4             |
| wątroby z indyka                          | 5 465      | 5 346      | 2,2             | 5 289         | 5 446      | -2,9            | 6 150      | 5 920      | 3,9             |              | 4 951      |                 | 4 871      | 4 879      | -0,2            |

## Ceny sprzedaży mięsa drobiowego KONFEKCJA na rynku KRAJOWYM za okres: 9-15.08.2021

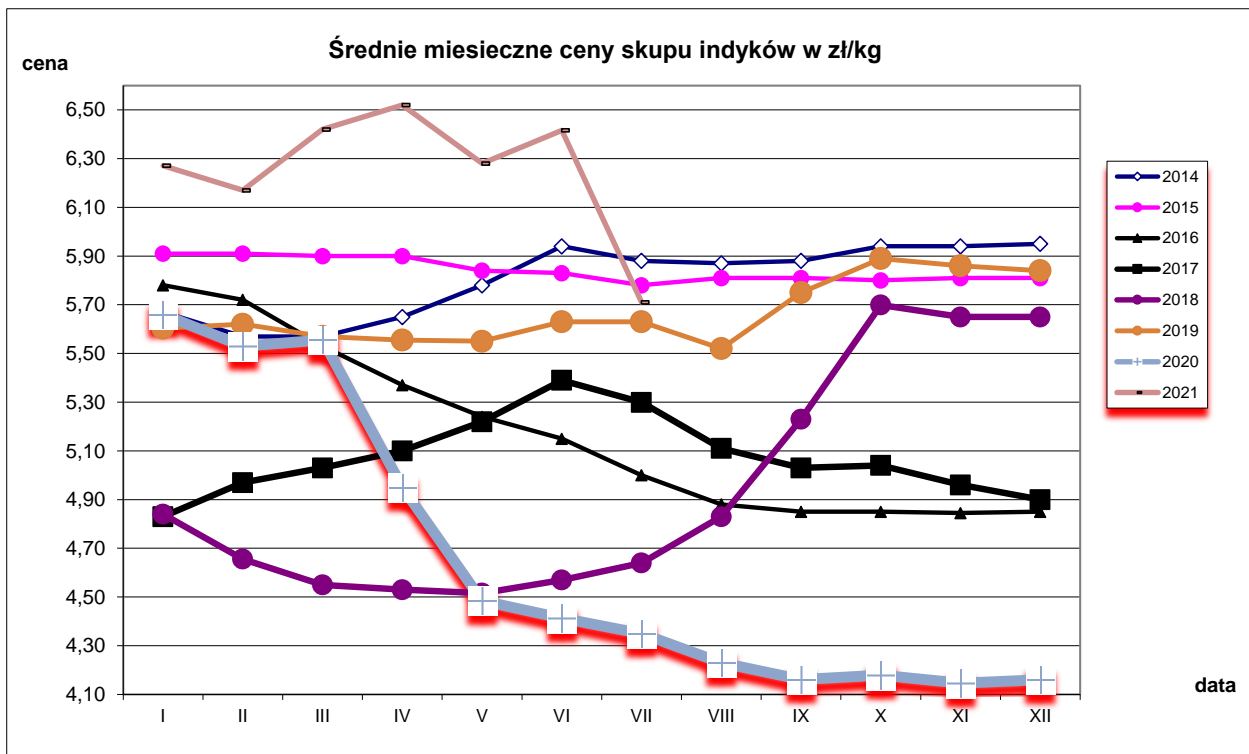
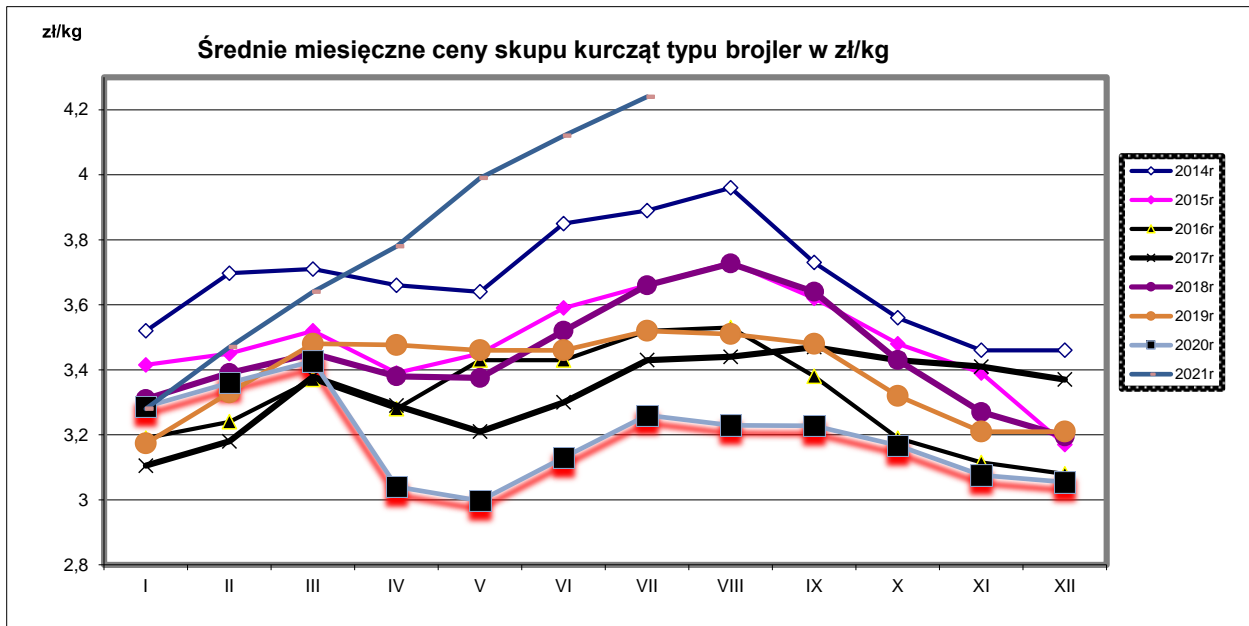
Cena [zł/tonę]

| TOWAR                                     | POLSKA     |            |                 | MAKROREGIONY* |            |                 |            |            |                 |              |            |                 |            |            |                 |
|---|------------|------------|-----------------|---------------|------------|-----------------|------------|------------|-----------------|--------------|------------|-----------------|------------|------------|-----------------|
|   | POLSKA     |            |                 | PÓLNOCNY      |            |                 | CENTRALNY  |            |                 | POLUD-WSCHOD |            |                 | ZACHODNI   |            |                 |
|   | 2021-08-15 | 2021-08-08 | Zmiana ceny [%] | 2021-08-15    | 2021-08-08 | Zmiana ceny [%] | 2021-08-15 | 2021-08-08 | Zmiana ceny [%] | 2021-08-15   | 2021-08-08 | Zmiana ceny [%] | 2021-08-15 | 2021-08-08 | Zmiana ceny [%] |
| tuszki kurcząt patroszonych 65% bez szyj  | --         | --         | --              | --            | --         | --              | --         | --         | --              | --           | --         | --              | --         | --         | --              |
| tuszki kurcząt patroszonych 65% z szyjami | 6 934      | 6 476      | 7,1             | 6 674         | 5 949      | 12,2            | 7 182      | 7 167      | 0,2             | 6 377        | 6 700      | -4,8            | 7 723      | 7 443      | 3,8             |
| tuszki indyków patroszonych 73%           | --         | --         | --              | --            | --         | --              | --         | --         | --              | --           | --         | --              | --         | --         | --              |
| ćwiartki z kurczaka                       | 6 636      | 5 622      | 18,0            | 5 083         | 5 613      | -9,4            | --         | --         | --              | 5 660        | 6 246      | -9,4            | 5 430      | 5 375      | 1,0             |
| skrzydła z kurczaka                       | 6 843      | 6 811      | 0,5             | 5 633         | 6 200      | -9,1            | 7 135      | 7 049      | 1,2             | 5 098        | 5 519      | -7,6            | 6 423      | 6 478      | -0,8            |
| filety z piersi kurczaka                  | 15 807     | 15 640     | 1,1             | 15 106        | 16 357     | -7,6            | 15 977     | 15 738     | 1,5             | 15 002       | 15 806     | -5,1            | 15 564     | 15 287     | 1,8             |
| noży z kurczaka                           | 7 574      | 7 720      | -1,9            | 6 269         | 6 606      | -5,1            | 8 825      | 9 348      | -5,6            | --           | --         | --              | 6 780      | 6 725      | 0,8             |
| podudzia z kurczaka                       | 6 996      | 7 013      | -0,2            | 6 940         | 6 962      | -0,3            | 7 089      | 7 120      | -0,4            | 6 770        | 7 289      | -7,1            | 6 851      | 6 875      | -0,4            |
| uda z kurczaka                            | 7 527      | 7 478      | 0,7             | 6 555         | 6 912      | -5,2            | 7 795      | 7 840      | -0,6            | --           | --         | --              | 6 780      | 6 768      | 0,2             |
| filety z piersi indyka                    | 15 836     | 16 108     | -1,7            | 15 750        | 16 040     | -1,8            | --         | --         | --              | --           | --         | --              | 15 838     | 16 158     | -2,0            |
| skrzydła z indyka                         | 7 253      | 7 432      | -2,4            | 7 190         | 7 840      | -8,3            | --         | --         | --              | --           | --         | --              | 7 289      | 7 364      | -1,0            |
| udźce z indyka                            | 9 213      | 9 624      | -4,3            | 8 550         | 9 510      | -10,1           | --         | --         | --              | --           | --         | --              | 9 695      | 10 169,2   | -4,7            |
| podudzia z indyka                         | 6 975      | 7 058      | -1,2            | 7 080         | --         | --              | --         | --         | --              | --           | --         | --              | 6 665      | 7 058      | -5,6            |
| wątroby z kurczaka                        | 4 349      | 4 183      | 4,0             | --            | 6 850,0    | --              | 4 603      | 4 578,1    | 0,5             | 4 293        | 3 836,0    | 11,9            | 4 222      | 3 939,3    | 7,2             |
| wątroby z indyka                          | 5 336      | 5 270      | 1,3             | 6 800         | --         | --              | --         | --         | --              | --           | --         | --              | 5 121      | 5 078      | 0,9             |

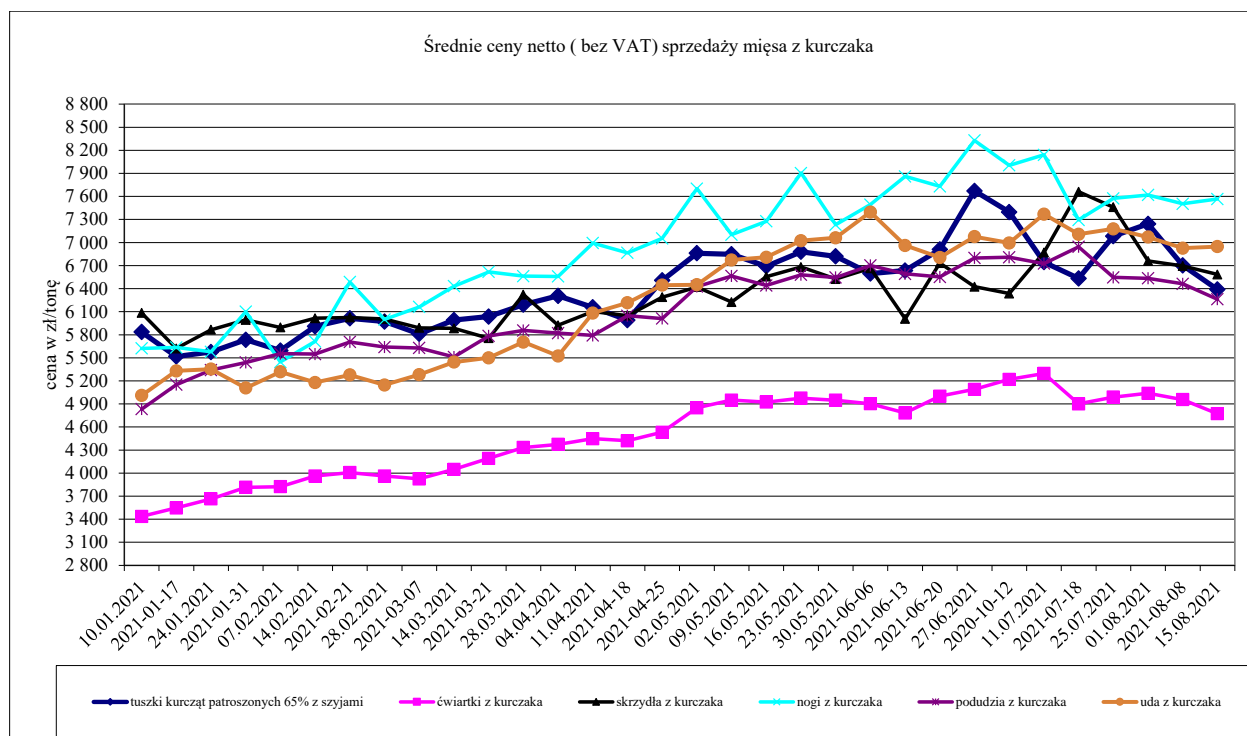
Średnia cena zakupu tuszek i filetów z kurczaka płacone przez podmioty handlu detalicznego w zł/kg

Tydzień 32 (9-15.08.2021)

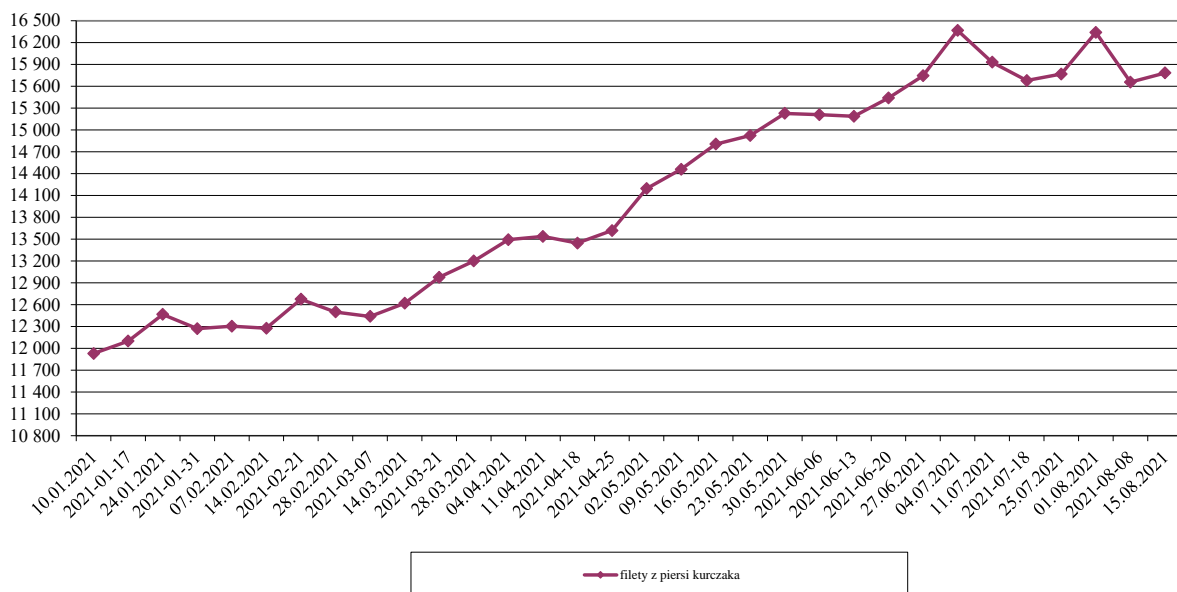
| Towar                                | CENA [zł/kg] |            |                   |                   |
|--------------------------------------|--------------|------------|-------------------|-------------------|
|                                      | 15.08.2021   | 08.08.2021 | Zmiana tygodniowa | Zmiana tygodniowa |
| Tuszki kurcząt patroszonych 65% kl A | 7,75         | 8,00       | -3,1%             | ↓                 |
| Filety z kurczaka                    | 15,30        | 15,22      | 0,5%              | ↓                 |



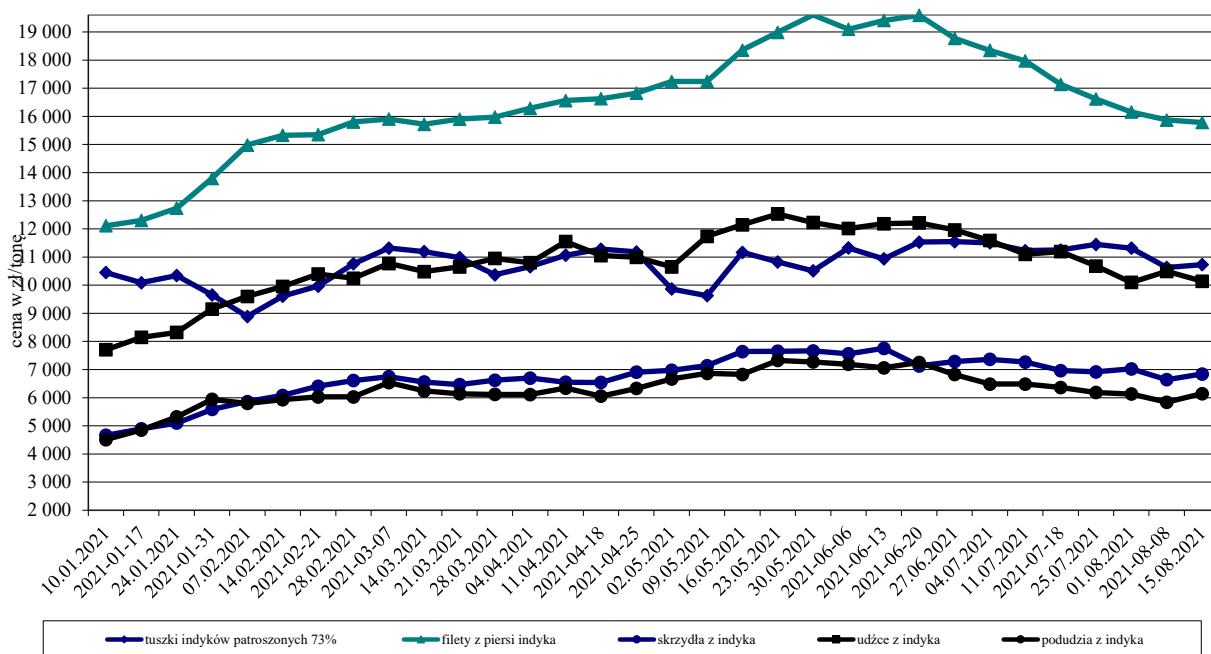
|             |     | Miesięczne ceny tuszek z kurcząt (65%) w UE ( za 100kg) |          |          |          |             |          |          |          |          |          |          |          |          |                |
|-------------|-----|---|----------|----------|----------|-------------|----------|----------|----------|----------|----------|----------|----------|----------|----------------|
|             |     | 2020  |          |          |          |             |          | 2021     |          |          |          |          |          |          |                |
| MN/100 KG   |     | czerwiec  | lipiec   | sierpień | wrzesień | październik | listopad | grudzień | styczeń  | luty     | marzec   | kwiecień | maj      | czerwiec | change -1 year |
| Belgium     | EUR | 156,50  | 160,45   | 155,42   | 158,57   | 142,52      | 129,87   | 146,16   | 173,58   | 177,42   | 174,80   | 172,07   | 179,22   | 182,85   | 16,8%          |
| Bulgaria    | EUR | 140,82  | 144,41   | 137,86   | 139,02   | 145,34      | 143,44   | 142,79   | 134,60   | 148,73   | 151,81   | 142,59   | 150,44   | 150,97   | 7,2%           |
| Bulgaria    | BGN | 275,42  | 282,45   | 269,63   | 271,89   | 284,26      | 280,54   | 279,27   | 263,25   | 290,88   | 296,92   | 278,87   | 294,23   | 295,28   | 7,2%           |
| Czechia     | EUR | 205,32  | 199,62   | 192,47   | 186,99   | 185,27      | 189,68   | 191,83   | 178,19   | 170,30   | 171,34   | 173,91   | 175,22   | 181,06   | -11,8%         |
| Czechia     | CZK | 5478,59   | 5301,42  | 5037,92  | 4990,36  | 5039,67     | 5030,18  | 5046,15  | 4661,03  | 4406,64  | 4485,08  | 4513,34  | 4482,00  | 4607,38  | -15,9%         |
| Denmark     | EUR | 250,27  | 236,32   | 243,40   | 242,83   | 241,05      | 231,97   | 237,24   | 231,17   | 230,75   | 227,22   | 246,00   | 248,19   | 242,94   | -2,9%          |
| Denmark     | DKK | 1865,70   | 1759,94  | 1812,32  | 1807,07  | 1794,06     | 1727,33  | 1765,35  | 1719,65  | 1716,00  | 1689,68  | 1829,47  | 1845,58  | 1806,59  | -3,2%          |
| Germany     | EUR | 288,47  | 288,00   | 288,00   | 288,00   | 287,13      | 287,00   | 285,39   | 285,00   | 285,00   | 285,00   | 289,00   | 297,68   | 302,56   | 4,9%           |
| Estonia     | EUR | 148,53  | 136,06   | 140,03   | 146,63   | 147,13      | 148,70   | 149,87   | 149,53   | 149,75   | 147,94   | 154,00   | 167,32   | 168,22   | +13,3%         |
| Ireland     | EUR | 214,70  | 214,24   | 212,20   | 210,18   | 209,98      | 211,49   | 213,37   | 211,90   | 213,18   | 214,74   | 214,52   | 214,68   | 214,94   | 0,1%           |
| Greece      | EUR | 192,03  | 195,20   | 197,65   | 197,52   | 197,20      | 194,33   | 195,13   | 194,76   | 195,71   | 184,24   | 199,82   | 199,16   | 199,20   | 3,7%           |
| Spain       | EUR | 133,74  | 159,24   | 175,70   | 164,12   | 150,14      | 138,43   | 129,66   | 139,90   | 163,36   | 173,96   | 179,61   | 175,65   | 171,97   | +28,6%         |
| France      | EUR | 224,67  | 220,00   | 220,00   | 220,00   | 220,00      | 220,00   | 220,00   | 220,00   | 227,50   | 235,00   | 235,00   | 235,00   | 235,00   | +4,6%          |
| Croatia     | EUR | 183,54  | 181,09   | 181,89   | 180,28   | 175,93      | 175,14   | 180,16   | 177,66   | 174,85   | 177,58   | 181,56   | 183,19   | 188,57   | +2,7%          |
| Croatia     | HRK | 1389,00   | 1364,23  | 1365,42  | 1359,57  | 1332,35     | 1324,67  | 1358,77  | 1343,55  | 1324,00  | 1345,84  | 1374,20  | 1378,55  | 1414,11  | +1,8%          |
| Italy       | EUR | 174,67  | 200,56   | 209,03   | 216,92   | 231,52      | 235,92   | 223,21   | 217,61   | 215,50   | 216,16   | 221,73   | 239,13   | 252,63   | +44,6%         |
| Cyprus      | EUR | 221,50  | 228,99   | 228,99   | 228,99   | 229,62      | 230,03   | 229,35   | 228,77   | 228,82   | 229,01   | 229,03   | 228,85   | 228,94   | +3,4%          |
| Latvia      | EUR | 162,51  | 170,91   | 166,93   | 161,58   | 170,77      | 182,33   | 180,00   | 180,48   | 183,00   | 186,23   | 190,20   | 191,32   | 193,37   | +19,0%         |
| Lithuania   | EUR | 148,66  | 146,53   | 145,11   | 143,90   | 148,26      | 138,28   | 142,41   | 142,73   | 143,52   | 149,12   | 150,65   | 159,52   | 160,27   | +7,8%          |
| Hungary     | EUR | 146,59  | 143,81   | 147,74   | 139,99   | 138,29      | 141,08   | 142,24   | 141,21   | 141,12   | 145,03   | 146,78   | 151,09   | 156,65   | +6,9%          |
| Hungary     | HUF | 50906,38  | 50570,50 | 51505,04 | 50377,17 | 50119,25    | 50790,00 | 51038,96 | 50796,02 | 50551,89 | 53028,54 | 52963,65 | 53508,36 | 54775,42 | +7,6%          |
| Malta       | EUR | 221,25  | 221,25   | 221,25   | 221,25   | 221,01      | 220,00   | 218,97   | 211,15   | 210,81   | 218,45   | 218,00   | 224,55   | 225,00   | +1,7%          |
| Netherlands | EUR | 174,00  | 174,00   | 174,00   | 174,00   | 174,00      | 174,00   | 174,00   | 174,00   | 174,00   | 174,00   | 174,00   | 174,00   | 174,00   | +0,0%          |
| Austria     | EUR | 270,30  | 267,02   | 270,29   | 271,29   | 273,23      | 269,70   | 272,54   | 268,72   | 265,64   | 281,32   | 281,88   | 282,98   | 284,63   | +5,3%          |
| Poland      | EUR | 116,25  | 115,67   | 109,05   | 111,68   | 98,62       | 88,79    | 107,82   | 124,55   | 130,56   | 132,20   | 139,25   | 151,52   | 155,95   | +34,1%         |
| Poland      | PLN | 517,00  | 515,21   | 479,89   | 498,62   | 447,77      | 399,98   | 482,90   | 564,64   | 587,28   | 607,58   | 636,37   | 686,37   | 701,70   | +35,7%         |
| Portugal    | EUR | 171,20  | 160,03   | 166,16   | 160,17   | 157,19      | 149,27   | 144,00   | 145,35   | 149,75   | 174,45   | 188,00   | 182,55   | 180,00   | +5,1%          |
| Romania     | EUR | 131,63  | 131,14   | 128,35   | 125,64   | 124,64      | 124,71   | 122,77   | 128,19   | 142,14   | 145,15   | 144,47   | 145,73   | 149,14   | +13,3%         |
| Romania     | RON | 637,00  | 634,58   | 620,87   | 610,47   | 607,55      | 607,43   | 597,97   | 624,65   | 692,91   | 709,27   | 710,91   | 717,77   | 734,22   | +15,3%         |
| Slovenia    | EUR | 205,10  | 207,71   | 206,24   | 201,59   | 207,74      | 211,25   | 212,43   | 213,40   | 220,93   | 210,59   | 207,90   | 214,56   | 222,05   | +8,3%          |
| Slovakia    | EUR | 183,79  | 186,70   | 181,80   | 189,67   | 188,76      | 179,95   | 186,74   | 185,51   | 181,58   | 181,17   | 182,76   | 177,85   | 185,16   | +0,7%          |
| Finland     | EUR | 303,91  | 303,96   | 303,16   | 302,72   | 302,26      | 301,90   | 302,22   | 306,21   | 305,65   | 306,26   | 307,30   | 309,66   | 310,11   | +2,0%          |
| Sweden      | EUR | 255,54  | 260,11   | 264,50   | 267,86   | 247,94      | 238,50   | 262,10   | 266,63   | 270,46   | 266,85   | 276,22   | 267,55   | 274,20   | +7,3%          |
| Sweden      | SEK | 2679,97   | 2695,84  | 2726,81  | 2789,57  | 2580,87     | 2443,77  | 2667,13  | 2690,06  | 2728,75  | 2713,77  | 2810,23  | 2713,32  | 2774,81  | +3,5%          |
| EU          | EUR | 180,57  | 184,67   | 186,31   | 185,65   | 181,86      | 178,08   | 180,09   | 184,82   | 190,47   | 193,89   | 197,89   | 202,96   | 205,90   | +14,0%         |



Średnie ceny netto ( bez VAT) sprzedaży filetów z piersi kurczaka



Średnie ceny netto ( bez VAT) sprzedaży mięsa z indyka



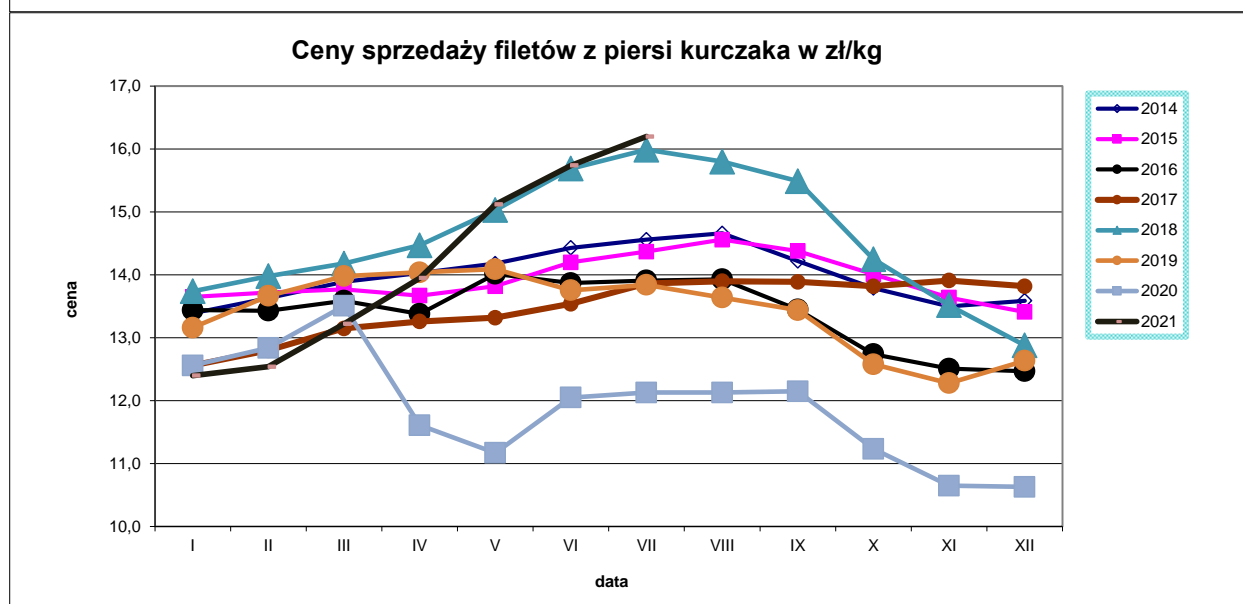
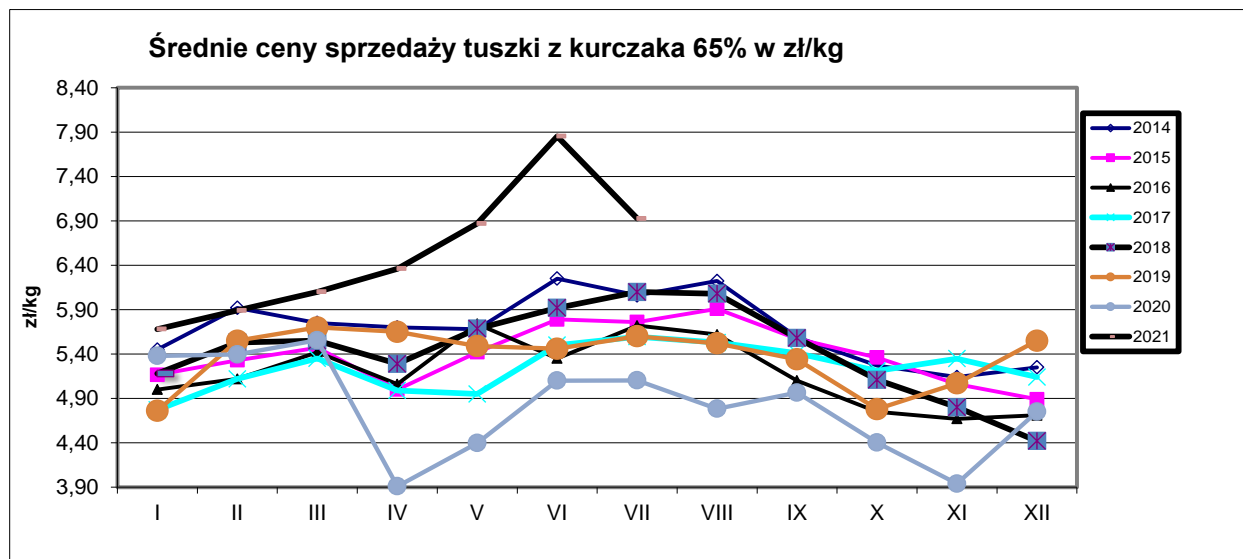
Średnie miesięczne ceny sprzedaży kurczaków i indyków (w zł/kg)

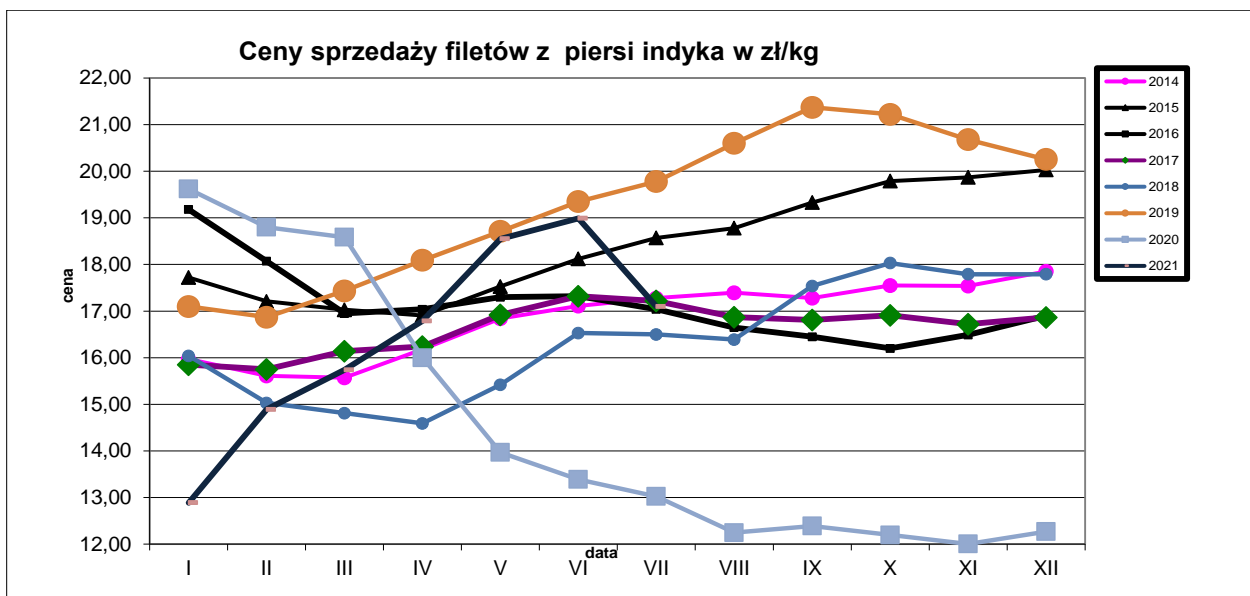
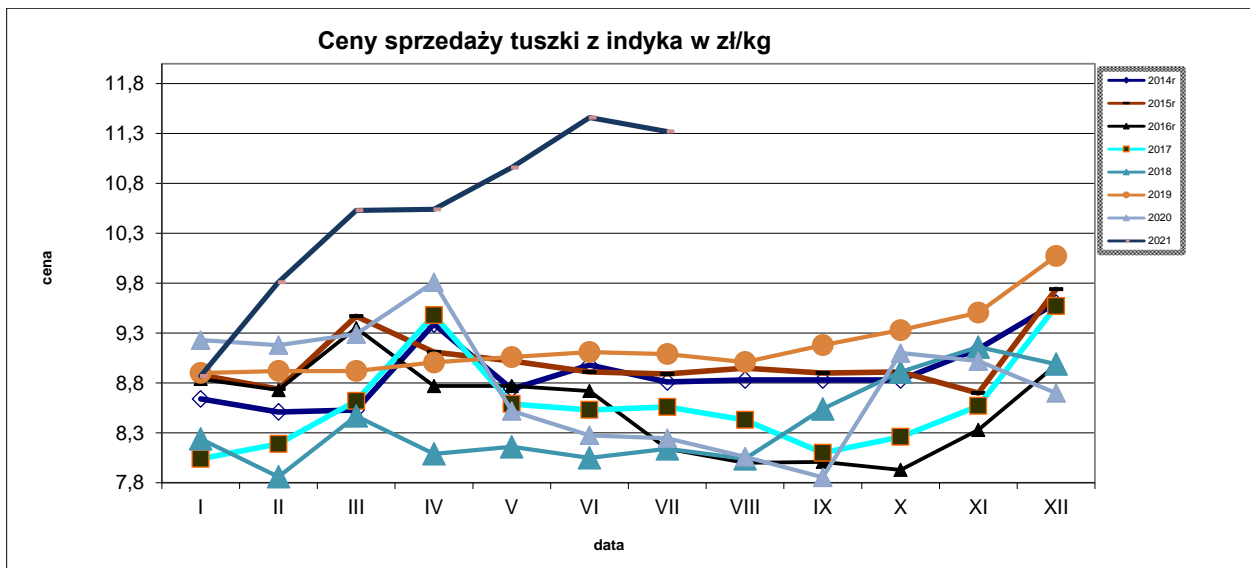
**KURCZAKI**

| Miesiące/Regiony | POLSKA | Północny | Centralny | Poł-wsch | Zachodni |
|------------------|--------|----------|-----------|----------|----------|
| I 2021           | 5,68   | 4,99     | 5,75      | 5,67     | 5,62     |
| II 2021          | 5,89   | 5,79     | 5,90      | 5,83     | 5,90     |
| III 2021         | 6,10   | 5,46     | 6,16      | 5,96     | 6,20     |
| IV 2021          | 6,36   | 5,93     | 6,41      | 6,50     | 6,30     |
| V 2021           | 6,87   | 6,62     | 6,87      | 6,78     | 7,05     |
| VI 2021          | 7,09   | 6,88     | 7,08      | 6,96     | 7,31     |
| VII 2021         | 6,93   | 6,80     | 6,89      | 6,83     | 7,28     |

**INDYKI**

|          | POLSKA | Północny | Centralny | Poł-wsch | Zachodni |
|----------|--------|----------|-----------|----------|----------|
| I 2021   | 8,87   | n        | n         | n        | n        |
| II 2021  | 9,81   | n        | n         | n        | n        |
| III 2021 | 10,53  | n        | n         | n        | n        |
| IV 2021  | 10,54  | n        | n         | n        | n        |
| V 2021   | 10,96  | n        | n         | n        | n        |
| VI 2021  | 11,46  | n        | n         | n        | n        |
| VII 2021 | 11,32  | n        | n         | n        | n        |







## HANDEL ZAGRANICZNY

Polski eksport, import mięsa drobiowego i podrobów (0207), drobiu żywego (0105) za I-V 20201  
(dane wstępne w trakcie weryfikacji-mogą być obciążone błędami)

\* - Dane wstępne

Źródło: Ministerstwo Finansów

wykonała: M. Czezczo

| Mięso drobiowe - kod CN 0207 |                    |                    |                |                  |                    |                    |                | Mięso drobiowe - kod CN 0207 |                    |                    |                |                 |                    |                    |                |
|------------------------------|--------------------|--------------------|----------------|------------------|--------------------|--------------------|----------------|------------------------------|--------------------|--------------------|----------------|-----------------|--------------------|--------------------|----------------|
| WAŻNIEJSZE KRAJE             |                    |                    |                |                  |                    |                    |                | WAŻNIEJSZE KRAJE             |                    |                    |                |                 |                    |                    |                |
| EKSPORT                      |                    |                    |                | EKSPORT          |                    |                    |                | IMPORT                       |                    |                    |                | IMPORT          |                    |                    |                |
| I-VI 2020r                   |                    |                    |                | I-VI 2021r       |                    |                    |                | I-VI 2020r                   |                    |                    |                | I-VI 2021r      |                    |                    |                |
| Kraj                         | Wartość [tys. EUR] | Wartość [tys. PLN] | Wolumen [tony] | Kraj             | Wartość [tys. EUR] | Wartość [tys. PLN] | Wolumen [tony] | Kraj                         | Wartość [tys. EUR] | Wartość [tys. PLN] | Wolumen [tony] | Kraj            | Wartość [tys. EUR] | Wartość [tys. PLN] | Wolumen [tony] |
| OGÓLEM                       | 1 189 688          | 5 206 354          | 717 328        | OGÓLEM           | 1 209 507          | 5 491 450          | 705 198        | OGÓLEM                       | 35 063             | 153 198            | 26 777         | OGÓLEM          | 42 451             | 192 856            | 31 151         |
| Niemcy                       | 264 258            | 1 154 977          | 123 682        | Niemcy           | 249 152            | 1 131 480          | 113 477        | Niemcy                       | 14 723             | 64 111             | 11 196         | Niemcy          | 19 243             | 87 271             | 14 969         |
| Wielka Brytania              | 161 703            | 708 323            | 63 453         | Wielka Brytania  | 155 301            | 705 721            | 60 284         | Wielka Brytania              | 5 812              | 25 488             | 3 493          | Ukraina         | 6 110              | 27 862             | 3 351          |
| Francja                      | 106 346            | 465 917            | 49 685         | Francja          | 138 535            | 628 895            | 59 629         | Ukraina                      | 2 989              | 13 081             | 1 681          | Holandia        | 2 624              | 11 905             | 1 662          |
| Holandia                     | 85 389             | 373 389            | 61 585         | Holandia         | 133 671            | 607 022            | 72 785         | Włochy                       | 2 420              | 10 636             | 2 234          | Republika Cz    | 2 449              | 11 159             | 1 500          |
| Republika Czeska             | 75 519             | 330 302            | 42 533         | Republika Czeska | 69 120             | 313 791            | 35 206         | Holandia                     | 2 002              | 8 825              | 2 028          | Włochy          | 2 436              | 11 061             | 2 187          |
| Hiszpania                    | 61 089             | 266 624            | 21 863         | Hiszpania        | 55 168             | 250 409            | 23 457         | Szwecja                      | 1 811              | 7 906              | 1 597          | Węgry           | 2 022              | 9 199              | 1 846          |
| Słowacja                     | 48 120             | 210 518            | 28 133         | Słowacja         | 39 855             | 180 887            | 25 271         | Francja                      | 1 585              | 6 905              | 732            | Dania           | 1 677              | 7 405              | 1 581          |
| Belgia                       | 34 204             | 149 258            | 16 383         | Belgia           | 38 883             | 176 554            | 20 345         | Węgry                        | 1 448              | 6 323              | 1 643          | Francja         | 1 485              | 6 751              | 1 015          |
| Rumunia                      | 31 900             | 140 044            | 24 992         | Ghana            | 37 397             | 169 682            | 42 374         | Dania                        | 969                | 4 261              | 747            | Brazylia        | 1 034              | 4 709              | 422            |
| Litwa                        | 28 090             | 122 382            | 19 941         | Litwa            | 29 303             | 133 018            | 18 457         | Belgia                       | 330                | 1 454              | 556            | Hiszpania       | 908                | 4 136              | 547            |
| Węgry                        | 25 909             | 113 387            | 16 348         | Rumunia          | 26 892             | 122 063            | 17 503         | Irlandia                     | 277                | 1 185              | 176            | Belgia          | 552                | 2 309              | 765            |
| Hongkong                     | 24 730             | 108 370            | 18 803         | Irlandia         | 24 895             | 113 144            | 8 421          | Republika Czeska             | 149                | 644                | 129            | Słowacja        | 535                | 2 439              | 213            |
| Austria                      | 17 714             | 77 199             | 7 192          | Węgry            | 24 501             | 111 077            | 11 868         | Tajlandia                    | 123                | 526                | 39             | Irlandia        | 365                | 1 656              | 262            |
| Irlandia                     | 17 552             | 76 713             | 6 433          | Kongo (d.Zair)   | 17 787             | 80 700             | 19 551         | Litwa                        | 117                | 505                | 68             | Szwecja         | 294                | 1 331              | 197            |
| Bulgaria                     | 17 102             | 75 068             | 14 344         | Ukraina          | 15 519             | 70 414             | 45 720         | Finlandia                    | 56                 | 243                | 61             | Wielka Brytania | 279                | 1 265              | 322            |
| Ghana                        | 16 614             | 72 986             | 22 740         | Austria          | 15 014             | 68 149             | 6 019          | Słowacja                     | 52                 | 221                | 242            | Litwa           | 111                | 504                | 145            |
| dane wstępne                 |                    |                    |                |                  |                    |                    |                | dane wstępne                 |                    |                    |                |                 |                    |                    |                |
|                              |                    |                    |                |                  |                    |                    |                |                              |                    |                    |                |                 |                    |                    |                |
|                              |                    |                    |                |                  |                    |                    |                |                              |                    |                    |                |                 |                    |                    |                |
| drob żywy - kod CN 0105      |                    |                    |                |                  |                    |                    |                | drob żywy - kod CN 0105      |                    |                    |                |                 |                    |                    |                |
| WAŻNIEJSZE KRAJE             |                    |                    |                |                  |                    |                    |                | WAŻNIEJSZE KRAJE             |                    |                    |                |                 |                    |                    |                |
| EKSPORT                      |                    |                    |                | EKSPORT          |                    |                    |                | IMPORT                       |                    |                    |                | IMPORT          |                    |                    |                |
| I-VI 2020r                   |                    |                    |                | I-VI 2021r       |                    |                    |                | I-VI 2020r                   |                    |                    |                | I-VI 2021r      |                    |                    |                |
| Kraj                         | Wartość [tys. EUR] | Wartość [tys. PLN] | Wolumen [tony] | Kraj             | Wartość [tys. EUR] | Wartość [tys. PLN] | Wolumen [tony] | Kraj                         | Wartość [tys. EUR] | Wartość [tys. PLN] | Wolumen [tony] | Kraj            | Wartość [tys. EUR] | Wartość [tys. PLN] | Wolumen [tony] |
| OGÓLEM                       | 33 986             | 149 212            | 15 835         | OGÓLEM           | 30 569             | 138 764            | 16 817         | OGÓLEM                       | 80 774             | 354 340            | 56 931         | OGÓLEM          | 70 917             | 321 973            | 52 342         |
| Niemcy                       | 18 447             | 80 938             | 13 028         | Niemcy           | 17 662             | 80 118             | 12 863         | Niemcy                       | 17 887             | 78 376             | 6 781          | Holandia        | 16 811             | 76 415             | 13 697         |
| Ukraina                      | 9 608              | 42 210             | 1 179          | Ukraina          | 7 206              | 32 764             | 936            | Holandia                     | 15 721             | 69 479             | 8 604          | Niemcy          | 15 309             | 69 469             | 5 054          |
| Białoruś                     | 1 455              | 6 398              | 162            | Holandia         | 2 174              | 9 867              | 2 407          | Węgry                        | 10 664             | 46 796             | 11 279         | Węgry           | 10 608             | 48 191             | 10 615         |
| Holandia                     | 1 126              | 4 934              | 1 048          | Słowacja         | 1 072              | 4 886              | 156            | Republika Czeska             | 9 677              | 42 503             | 7 834          | Republika Cz    | 7 512              | 34 063             | 7 423          |
| Słowacja                     | 886                | 3 858              | 117            | Litwa            | 880                | 3 991              | 155            | Słowacja                     | 6 811              | 29 906             | 12 198         | Dania           | 5 117              | 23 191             | 616            |
| Rosja                        | 663                | 2 865              | 16             | Lotwa            | 620                | 2 801              | 205            | Dania                        | 5 444              | 23 787             | 536            | Francja         | 4 496              | 20 443             | 1 096          |
| Lotwa                        | 513                | 2 297              | 158            | Węgry            | 592                | 2 697              | 68             | Austria                      | 4 399              | 19 232             | 319            | Słowacja        | 3 956              | 17 906             | 7 879          |
| Rumunia                      | 358                | 1 599              | 48             | Republika Czeska | 167                | 760                | 6              | Wielka Brytania              | 3 497              | 15 140             | 273            | Austria         | 2 465              | 11 220             | 97             |
| Grecja                       | 305                | 1 374              | 49             | Rumunia          | 112                | 506                | 16             | Włochy                       | 2 269              | 9 882              | 3 115          | Litwa           | 1 712              | 7 771              | 2 015          |
| Republika Czeska             | 293                | 1 281              | 20             | Francja          | 35                 | 155                | 1              | Francja                      | 1 994              | 8 711              | 1 117          | Wielka Brytania | 1 401              | 6 341              | 62             |
| Litwa                        | 268                | 1 173              | 17             | Austria          | 26                 | 118                | 1              | Litwa                        | 1 374              | 6 009              | 1 908          | Włochy          | 348                | 1 584              | 160            |
| Egipt                        | 64                 | 283                | 2              | Białoruś         | 21                 | 98                 | 1              | Lotwa                        | 544                | 2 396              | 1 847          | Szwecja         | 330                | 1 498              | 908            |
| Wietnam                      | 1                  | 3                  | 0              | Wietnam          | 0                  | 0                  | 0              | Szwecja                      | 250                | 1 074              | 122            | Portugalia      | 296                | 1 344              | 440            |
| dane wstępne                 |                    |                    |                |                  |                    |                    |                | dane wstępne                 |                    |                    |                |                 |                    |                    |                |
|                              |                    |                    |                |                  |                    |                    |                |                              |                    |                    |                |                 |                    |                    |                |
|                              |                    |                    |                |                  |                    |                    |                |                              |                    |                    |                |                 |                    |                    |                |

Biuletyn „Rynek mięsa drobiowego” ukazuje się w każdy czwartek o godz. 13<sup>00</sup>.

**Wydawca:**

Ministerstwo Rolnictwa i Rozwoju Wsi, Departament Rynków Rolnych

ul. Wspólna 30

00-930 Warszawa

tel. (022) 623-16-06

fax (022) 623-27-06

Internet: [strona ZSRiR](#)

**Autor:**

Małgorzata Czeczko, tel. (022) 623-16-06; E-mail: [Malgorzata.Czeczko@minrol.gov.pl](mailto:Malgorzata.Czeczko@minrol.gov.pl)

**Warunki otrzymywania biuletynu:**

Biuletyn udostępniany jest wszystkim zainteresowanym bezpłatnie.