

Rynek owoców i warzyw świeżych

Nr 19/2022

19 maja 2022r.

NOTOWANIA W DNIACH: 09.05.2022 –17.05.2022 r.



Ceny skupu netto w zakładach przetwórczych i chłodniach zbierane 16-17 V-2022 r. (z/kg)

Województwa	Jabłko przemysłowe	Cebula biała obrana	Cebula w łusce	Marchew na plastry	Marchew na kostkę	Kapusta biała
dolnośląskie						
kujawsko-pomor.						
kujawsko-pomor.	0,65z-0,67z	1,28z	0,41z			
kujawsko-pomor.				0,47z	0,39z	
kujawsko-pomor.					0,38z	1,00z
łubelskie				0,46z	0,39z	
łubelskie	0,55-0,66z	1,28z	0,41z			
łubelskie						
łubelskie				0,47z		1,10z
łubuskie						
łódzkie	0,55-0,65z	1,26z	0,40z			
łódzkie						
małopolskie						
mazowieckie	0,67z					
mazowieckie						
podkarpackie				0,48z	0,37z	
podkarpackie						
podlaskie						1,10z
podlaskie	0,56-0,67z					
śląskie						
świętokrzyskie						
wielkopolskie		1,27z	0,40z			1,00z
wielkopolskie						
zachodnio-pomor.						
średnio	0,55-0,66z	1,27z	0,41z	0,47z	0,38z	1,05z
tydzień temu	0,55-0,65z	1,30z	0,42z	0,48z	0,42z	0,98z
rok temu	0,60z	1,60z	0,80z	0,50z	0,45z	-

l/ cena loco zakł., k/kontrakcja, kl I/klasa I, kl II/klasa II, extra/klasa ekstra, m/"mokry" przemysłs/ "suchy" przemysłW/Węgielka

Województwa	Pietruszka	Buraki	Pory
dolnośląskie			
kujawsko-pomor.		0,65z	
kujawsko-pomor.			
kujawsko-pomor.		0,61z	1,45z
kujawsko-pomor.	0,90z		
łubelskie			1,44z
łubelskie	0,87z		
łubelskie			
łubelskie			
łubuskie			
łódzkie		0,63z	
łódzkie	0,87z		
małopolskie			
mazowieckie			
mazowieckie			
podkarpackie			
podkarpackie			
podlaskie			1,45z
podlaskie			
śląskie			
świętokrzyskie			
wielkopolskie			
wielkopolskie	0,90z		
zachodnio-pomor.		0,63z	
średnio	0,88z	0,62z	1,45z
tydzień temu	0,88z	0,58z	1,48z
rok temu	-	0,67z	-

Rynek owoców i warzyw świeżych

Ceny skupu netto warzyw i owoców w spółdzielniach ogrodniczych zbierane 17-18 V 2022 r.

Województwo	Buraki ćwikłowe	Cebula	Czosnek/główka	Fasola biała jednolita	Fasola Jaś karłowy	Fasola Jaś tyczny	Ziemniaki	Kapusta biała	Kapusta biała wczesna	Kapusta czerwona	Kapusta pekińska	Kapusta włoska	Kiszona kapusta	Kiszona ogórki
lubelskie	1,70		1,20	4,67	8,10			1,60	4,00		4,50		3,00	5,00
łódzkie	1,80	1,45	1,10				0,85	1,60	3,50	3,50				
małopol.	2,00	1,60	1,22	8,00	8,00	17,00	1,14	2,26	2,80	3,68	4,50	6,00	2,60	5,67
małopol.	1,85	1,50	1,15				0,95	1,60		3,50				
małopol.	1,75	1,55						1,70	3,30	3,55	4,10	7,50		
mazowiec.	1,80	1,55					0,90	1,60	3,10	3,45				
podkarp.	2,20	1,40	1,20	5,71	6,90	20,95	0,80	2,00	2,60	3,60	3,20	6,10	2,60	5,20
podkarp.	1,75	1,50					0,85	1,65					2,80	6,50
Cena średnia	1,86	1,51	1,17	6,13	7,67	18,98	0,92	1,75	3,22 a	3,55	4,08 a	6,53 a	2,75	5,59
tydzień temu	1,80	1,46	1,19	6,00	7,67	18,98	0,82	1,64	3,90 a	3,31	4,08 a	6,91 a	2,73	5,73
rok temu	0,96	0,97	1,12	-	-	-	0,50	1,51	3,18a	1,48	3,00a	-	2,58	4,67

Województwo	Pomidory	Ogórki	Rzodkiewka/b	Koperek/b	Szczypiołek/b	Natka pietruszki/b	Marchew	Pieczarki	Pietruszka	Pory	Selery	Rabarbar
lubelskie	4,90	4,50	0,90		0,75		1,35	7,80	3,50	1,55	3,20	
małopol.		4,50	1,00	1,50	0,80	0,92	1,35	7,10	3,00	1,40	3,00	4,80
małopol.	5,56	5,50	0,97	1,00	0,83	0,80	1,37	7,00	3,56	1,32	3,56	4,00
małopol.	4,85	4,35	0,90				1,35	7,60	3,20		2,60	
mazowiec.												
podkarp.	5,80	4,50	1,50	1,50	1,50	1,05	1,35	7,20	3,45	1,25	3,65	5,00
podkarp.	4,90	4,40			0,70		1,10	7,80			2,80	
Cena średnia	5,20	4,63	1,05	1,33	0,92	0,92	1,31	7,42	3,34	1,38 a	3,14	4,60
tydzień temu	5,75	5,09	1,30	1,48	0,91	0,95	1,31	7,24	3,11	1,45a	2,86	4,75
rok temu	5,17	4,35	1,06	-	0,90	0,83	1,87	5,89	7,52	5,60	1,77	5,60

a/sztuka, b/pecezek

Województwo	Gruszki	Jablka deserowe	Idared	Jonagold	Szampion	Golden Delicious	Lobo	Mutsu	Jablka przemysłowe
lubelskie	4,60	1,20-1,40	1,20	1,28		1,40			0,58
łódzkie									
łódzkie									
łódzkie	4,50	1,10-1,50	1,10	1,29	1,35	1,50	1,40	1,45	0,60
małopol.									
małopol.		1,20							0,60
małopol.									
małopol.									
małopolskie	4,65	0,95-1,45	0,95	1,30	1,30	1,45	1,40		0,58
mazowiec.		1,15-1,50	1,10	1,29	1,25	1,30	1,40	1,28	0,56
mazowiec.	4,80	1,00-1,50	1,00	1,30	1,30	1,50		1,40	0,58
podkarp.	4,30	1,45							
podkarp.	4,70	1,10-1,45	1,10	1,30		1,45	1,35	1,40	0,58
Cena średnia	4,59	1,28	1,08	1,29	1,30	1,43	1,39	1,38	0,58
tydzień temu	4,32	1,20	1,01	1,25	1,25	1,36	1,28	1,34	0,57
rok temu	-	1,38	1,04	1,37	1,37	1,63	-	1,42	0,44

s/"suchy" przemysł

Źródło: IERiGŻ, Zakład Ekonomiki Gospodarstw Rolnych i Ogrodniczych

II. Średnie tygodniowe ceny producenta wybranych owoców i warzyw świeżych w zł/kg
09.05. – 15.05.2022 (18 tydzień)

Województwo/Towar	Mazowieckie			Świętokrzyskie			Wielkopolskie		
	9.05 - 15.05.2022r. cena w zł/kg (szt*)	2.05 - 8.05.2022r. cena w zł/kg (szt*)	tygodniowa zmiana ceny w %	9.05 - 15.05.2022r. cena w zł/kg (szt*)	2.05 - 8.05.2022r. cena w zł/kg (szt*)	tygodniowa zmiana ceny w %	9.05 - 15.05.2022r. cena w zł/kg (szt*)	2.05 - 8.05.2022r. cena w zł/kg (szt*)	tygodniowa zmiana ceny w %
Jabłka (op.5-20 kg) Golden delicious (70/80mm)	1,90	1,60	18,8	--	--	--	--	--	--
Jabłka (op.5-20 kg) Jonagold+Jonagored (70/80mm)	1,20	1,20	0,0	--	--	--	--	--	--
Jabłka (op.5-20 kg) Idared (70/80mm)	1,20	1,20	0,0	--	--	--	--	--	--
Jabłka (op.5-20 kg) Shampion (70/80mm)	1,30	1,30	0,0	--	--	--	--	--	--
Jabłka (op.5-20 kg) Boskoop (70/80mm)	2,50	2,50	0,0	1,25	1,25	0,0	--	--	--
Jabłka (op.5-20 kg) Gala (65/70mm)	--	--	--	--	--	--	--	--	--
Gruszki (op.5-20 kg) Lukaszówka (65/70 mm)	3,30	3,00	10,0	2,60	2,60	0,0	--	--	--
Cebula żółta 40-80 mm; op.5-25 kg	--	--	--	--	--	--	--	--	--
Cebula biała 40-80 mm op.5-25 kg	1,25	1,30	-3,8	1,25	1,30	-3,8	1,13	1,11	2,1
Marchew wszystkie odmiany pakowane luzem	1,20	1,20	0,0	1,10	1,10	0,0	1,47	1,55	-4,9
Pietruszka korzeń op. 10 kg	--	--	--	2,40	2,80	-14,3	3,75	4,00	-6,2
Pomidory, typ okrągły; op. 5-6-kg	--	--	--	6,50	7,75	-16,1	5,77	7,27	-20,6
Ogórki, typ gładkie; op. 5-6 kg	--	--	--	6,50	7,25	-10,3	4,75	7,36	-35,4
Seler	--	--	--	4,00	4,00	0,0	3,19	2,83	12,8
Salata masłowa za główkę	--	--	--	2,65	2,50	6,0	--	--	--
Szparagi biało/fioletowe >16mm	--	--	--	--	--	--	--	--	--
Burak ćwikłowy op. 10-15 kg	--	--	--	1,50	1,50	0,0	2,02	1,98	2,2
Kalafior 12-20 cm	--	--	--	3,75	6,75	-44,4	5,43	--	--
Kapusta biała zł/kg	--	--	--	1,60	1,90	-15,8	1,61	2,00	-19,3
Rzodkiewka za pęczek 10 szt	--	--	--	--	--	--	--	--	--
Ziemniaki (op. 15 kg)	--	--	--	0,95	0,95	0,0	--	--	--
Pieczarki 30-65 mm	--	--	--	8,25	8,25	0,0	6,49	6,36	2,1

Rynek owoców i warzyw świeżych

Ceny **WARZYW** na rynkach hurtowych w dniach: 13.05 - 17.05.2022r

		Bronisz		Kalisz		Kraków		Lublin		Łódź		Poznań		Szczecin	
Data notowania		2022-05-17		2022-05-17		2022-05-16		2022-05-13		2022-05-16		2022-05-13		2022-05-16	
Owoce		Max	Min	Max	Min	Max	Min	Max	Min	Max	Min	Max	Min	Max	Min
KRAJOWE															
Buraki ćwikłowe	kg	1,60	2,00	2,40	2,40	1,80	2,00	1,80	2,40	1,60	2,00	2,00	2,40	2,00	2,40
Buraki młode	peczęk	2,00	3,00												
Cebula biała	kg	1,10	1,33	1,60	1,60	1,20	1,40	1,30	1,86	1,00	1,60	1,60	1,80	1,46	1,46
Kalafior	szt.	3,00	4,50	3,00	4,00	3,50	5,00					7,00	8,00		
Kapusta biała	kg	1,50	1,85	2,00	2,40			2,50	3,50	1,75	2,50	1,60	1,80		
Kapusta młoda	szt.	3,00	4,00	3,00	3,00	3,00	4,00	4,50	5,30			4,50	5,00	5,00	5,50
Marchew	kg	1,10	1,30	1,40	1,60	1,10	1,30	1,50	1,80	1,20	1,70	1,70	2,00	1,80	1,80
Marchew młoda	peczęk	3,50	4,50												
Ogórki długie	kg							6,00	6,60			7,00	7,60		
Ogórki gruntowe	kg	5,00	7,00	4,50	5,50			6,00	7,00						
Ogórki krótkie	kg	3,50	5,00	5,00	6,00					3,40	5,20			6,50	6,50
Pietruszka	kg	2,50	3,50	4,00	5,00	2,80	3,00	3,00	5,00	3,00	4,00	3,60	4,40	4,40	5,00
Pomidory	kg	5,00	6,50	6,67	7,00	7,50	9,00	6,60	7,00	5,00	7,00	6,67	8,67	6,60	7,50
Pomidory malinowe	kg	5,00	7,50	6,33	7,00	9,50	10,00	7,00	8,00	5,83	8,00	7,50	8,67		
Pory	szt.			3,00	3,00	1,30	1,50	1,20	1,36			1,50	2,00		
Rzodkiewka	peczęk	1,00	1,60	2,00	2,00	1,20	1,40	1,60	1,67	1,50	2,30	1,30	1,60	1,60	1,60
Salata	szt.	1,87	3,00	2,00	2,00	1,50	2,50	2,18	2,50	2,50	3,50	2,67	3,00	3,50	3,66
Selery	kg	3,00	4,50	4,00	4,00	2,00	3,50	3,60	4,00	2,40	4,00	3,00	3,60	4,00	4,00
Ziemniaki	kg	1,00	1,33	1,33	1,33	1,00	1,10	1,00	1,40	0,93	1,27	1,20	1,33	1,07	1,73
Ziemniaki młode	kg	8,00	11,00	8,00	8,00										
Boczniki	kg	14,00	20,00			16,00	17,00	16,67	17,34						
Pieczarki	kg	6,50	8,00	6,00	7,00	7,50	8,00	7,60	8,00	7,33	8,00	8,00	9,33		
IMPORTOWANE															
Czosnek	kg	9,00	12,00	10,00	13,00	10,00	15,00	16,00	16,00						
Kalafior	szt.	5,00	6,50	4,00	4,00			8,00	8,00			7,00	8,00	7,00	7,00
Kapusta młoda	szt.			3,00	4,00			5,00	5,00			5,00	6,00		
Ogórki długie	kg					4,50	6,00							5,00	5,00
Papryka czerwona	kg	10,00	12,00	14,00	14,00			10,40	12,40	7,00	8,00	10,00	13,00	9,00	9,00
Papryka zielona	kg	9,00	11,00	10,00	10,00			11,00	11,00			9,00	10,00		
Papryka żółta	kg	10,00	12,00	10,00	12,00			9,00	12,00			9,00	10,00		
Ziemniaki młode	kg	2,90	3,80			3,40	4,50	3,60	4,00	4,00	4,20	4,00	4,67		

Ceny **OWOCÓW** na rynkach hurtowych w dniach: 13.05 - 17.05.2022r

Miejscowość			Bronisze		Kalisz		Kraków		Lublin		Łódź		Poznań		Szczecin	
Data notowania			2022-05-17		2022-05-17		2022-05-16		2022-05-13		2022-05-16		2022-05-13		2022-05-16	
Owoce	Odm.	Jedn.	Min	Max	Min	Max	Min	Max	Min	Max	Min	Max	Min	Max	Min	Max
KRAJOWE																
Gruszki		kg	3,75	5,50	5,00	5,00	4,80	6,20	2,00	6,00	2,00	5,00	4,50	5,00	6,50	7,00
Jabłka																
	<i>Boskoop</i>	kg							2,34	2,34			2,33	3,00		
	<i>Cortland</i>	kg	2,25	3,33	2,67	3,67			3,00	3,33	1,67	3,33	2,33	3,67		
	<i>Gala</i>	kg	1,20	2,00	1,67	1,67			2,00	2,00			2,00	2,33		
	<i>Golden</i>	kg	1,25	2,20	1,67	1,67			2,00	2,00			2,33	2,67		
	<i>Jonagored</i>	kg	1,20	1,66	1,67	2,00					1,00	2,00				
	<i>Ligol</i>	kg	1,33	2,00	1,67	2,00			2,00	2,00	1,00	2,00	2,00	2,33		
	<i>Lobo</i>	kg	2,00	3,00	2,00	2,67			3,34	4,00	1,67	3,33	2,33	3,33		
	<i>Szampion</i>	kg	1,20	1,75	1,67	1,67			2,00	2,00	1,00	2,00	1,67	2,33		
Truskawki		kg	12,00	19,00	18,00	20,00	15,00	20,00	20,00	22,50			15,00	23,00	16,00	16,00
IMPORTOWANE																
Ananasy		szt.	6,00	7,00	5,00	10,00	5,00	6,00	5,50	6,50	5,00	10,00			12,00	12,50
Arbuzy		kg	4,25	7,00	4,00	8,00	6,00	6,30					5,50	7,50	5,50	6,50
Banany		kg	4,61	5,60	5,28	5,28	4,40	5,60	5,00	5,60	5,00	5,56	4,89	6,11	5,50	5,50
Brzoskwinie		kg	6,50	10,00			8,50	9,00								
Cytryny		kg	6,00	9,00	9,00	9,00	4,50	6,80	5,50	6,40	6,00	7,00	5,70	7,00	7,50	8,00
Cześćnie		kg	70,00	130,00												
Grejpfruty		kg	4,00	16,00	5,00	15,00	5,00	6,00	5,00	5,60	6,47	7,06	5,36	7,50	7,50	8,00
Gruszki		kg	5,50	9,00	5,00	5,00					5,83	6,25	6,50	7,08		
Maliny		kg									64,00	72,00	60,00	72,00		
Mandarynki		kg	5,00	10,00	7,50	7,50	4,50	7,00	4,50	7,00	5,00	7,00	5,50	11,00	6,50	8,00
Morele		kg	16,00	20,00									18,00	20,00		
Nektarynki		kg	9,00	13,00	8,00	8,00									12,00	12,00
Pomarańcze		kg	3,50	7,00	4,50	6,50	4,30	6,00	4,20	6,50	6,00	7,00	5,00	7,00	5,50	6,00
Śliwki		kg	5,50	6,00			8,00	9,00							12,00	12,50
Truskawki		kg	10,50	13,00	12,00	12,00	12,00	15,00	14,00	17,00	10,00	13,00	14,00	15,00		
Winogrona		kg	13,00	19,00	15,00	18,00	12,00	16,00	10,00	13,44	15,56	17,78	11,14	19,71	13,00	13,00

Zmiany cen hurtowych dla wybranego asortymentu owoców i warzyw

Produkt	Jedn.	Cena zł/jedn				Zmiany ceny (%)							
		2022-05-19		2022-05-12		w stosunku do poprzedniego notowania*)		2 tyg.		3 tyg.		4 tyg.	
		Min	Max	Min	Max	Min	Max	Min	Max	Min	Max	Min	Max
1	2	3	4	5	6	7	8	9	10	11	12	13	14
Warzywa krajowe													
Boczniki	kg	15,56	18,11	16,89	19,95	-7,9	-9,2	1,4	-3,0	1,4	-3,0	1,4	-3,0
Buraki éwikłowe	kg	1,89	2,23	1,85	2,11	1,9	5,8	2,9	5,7	1,0	7,4	16,4	9,2
Cebula biała	kg	1,32	1,58	1,36	1,66	-2,9	-4,8	-0,3	0,1	-0,3	0,1	5,0	-2,1
Kapusta biała	kg	1,87	2,41	1,80	2,29	3,9	5,4	2,0	2,9	9,5	11,2	20,6	27,4
Marchew	kg	1,40	1,64	1,46	1,74	-4,3	-5,4	-3,4	-3,4	-3,4	-2,4	1,4	-7,7
Ogórki gruntowe	kg	5,17	6,50	6,40	7,20	-19,3	-9,7	-20,5	-13,3	-32,6	-25,0	-29,5	-26,4
Ogórki krótkie	kg	4,60	5,68	6,08	6,82	-24,3	-16,8	-33,1	-26,8	-38,7	-31,2	-44,8	-42,3
Pietruszka	kg	3,33	4,27	3,84	4,56	-13,3	-6,4	-13,2	-8,5	-13,2	-8,5	-10,0	-6,7
Pomidory	kg	6,24	7,61	7,12	8,48	-12,4	-10,2	-13,7	-10,5	-38,8	-31,2	-48,4	-45,5
Pomidory malinowe	kg	6,86	8,19	8,60	10,14	-20,2	-19,2	-12,0	-13,1	-32,2	-29,6	-44,3	-43,2
Pory	szt.	1,75	1,97	1,96	2,27	-10,7	-13,5	-7,9	-7,3	-7,9	-7,3	-2,1	-7,9
Rzodkiewka	peczek	1,46	1,74	1,56	1,96	-6,4	-11,4	-9,8	-13,4	-2,9	-13,9	-18,1	-21,3
Sałata	szt.	2,32	2,88	2,60	3,01	-11,0	-4,2	-10,4	-10,3	-14,4	-12,8	-7,9	-14,5
Selery	kg	3,14	3,94	3,29	3,96	-4,4	-0,5	-1,8	6,1	1,7	10,8	17,7	19,5
Ziemniaki	kg	1,08	1,36	1,11	1,34	-2,9	1,3	3,1	14,2	3,1	10,0	3,9	8,5
Ziemniaki młode	kg	8,00	9,50	10,00	12,50	-20,0	-24,0	-20,0	-5,0				
Owoce krajowe													
Gruszki	kg	4,08	5,67	4,01	5,56	1,8	2,0	11,0	1,6	10,0	0,8	25,5	8,0
Truskawki	kg	16,00	20,08	20,67	24,67	-22,6	-18,6	-23,8	-20,7	-42,9	-30,7	-48,4	-37,2
Jabłka:													
Boskoop	kg	2,34	2,67	2,02	2,83	15,9	-5,7	27,6	-5,7	27,6	-5,7	27,6	-5,7
Cortland	kg	2,38	3,47	2,38	3,20	0,0	8,3	0,0	8,3	0,0	8,3	0,0	8,3
Golden	kg	1,81	2,13	1,81	2,22	0,0	-3,8	0,0	0,0	0,0	0,0	0,0	0,0
Jonagored	kg	1,29	1,89	1,29	1,89	0,0	0,0	0,0	2,9	0,0	2,9	0,0	2,9
Ligol	kg	1,60	2,07	1,54	2,07	3,9	0,0	9,1	3,3	11,1	7,0	11,1	3,4
Lobo	kg	2,27	3,27	1,94	3,00	16,9	8,8	17,4	8,8	21,6	13,9	21,6	13,9
Szampion	kg	1,51	1,95	1,45	1,95	4,1	0,0	4,6	0,0	4,6	2,6	4,6	2,6
Warzywa importowane													
Czosnek	kg	11,25	14,00	11,00	13,67	2,3	2,4	2,3	2,4	2,3	2,4	5,5	5,0
Kalafior	szt.	6,20	6,70	6,07	6,86	2,1	-2,3	0,0	-9,5	2,5	-11,8	19,5	-2,5
Ogórki długie	kg	4,75	5,50	6,00	6,00	-20,8	-8,3	-32,1	-21,4	-52,5	-45,0		
Papryka czerwona	kg	10,07	11,40	9,28	10,63	8,5	7,3	6,7	7,7	1,3	2,7	-3,4	-5,0
Papryka zielona	kg	9,75	10,50	10,60	11,83	-8,0	-11,3	-5,7	-8,5	-7,1	-10,6	-11,4	-17,6
Papryka żółta	kg	9,50	11,50	9,30	10,67	2,2	7,8	3,8	12,5	0,0	4,5	-10,6	-6,1
Pomidory	kg	6,60	7,00	9,65	10,17	-31,6	-31,2	-29,0	-41,9	-33,3	-41,6	-42,1	-49,7
Ziemniaki młode	kg	3,58	4,23	3,53	4,32	1,6	-1,9	11,6	-2,8	16,7	5,8	19,3	16,0
Owoce importowane													
Ananasy	szt.	6,42	8,67	6,93	9,07	-7,4	-4,5	0,3	-4,8	0,3	-12,5	16,7	-7,6
Banany	kg	4,95	5,61	4,93	5,79	0,5	-3,2	-2,4	-3,4	-1,4	-4,2	0,7	-3,7
Cytryny	kg	6,31	7,60	5,65	6,85	11,8	10,9	13,6	14,0	9,0	10,7	22,6	16,9
Czereśnie	kg	70,00	130,00	60,00	70,00	16,7	85,7						
Grejpfruty	kg	5,48	9,31	5,23	8,88	4,7	4,8	0,7	-6,5	0,7	-4,3	6,8	-7,9
Gruszki	kg	5,71	6,83	5,57	7,07	2,5	-3,3	2,2	-6,8	2,2	-6,8	2,2	-6,8
Mandarynki	kg	5,50	8,21	5,25	8,20	4,8	0,2	4,4	-5,4	7,8	-2,6	10,0	-7,7
Morele	kg	17,00	20,00	15,00	20,00	13,3	0,0	88,9	66,7				
Nektarynki	kg	9,67	11,00	11,00	12,33	-12,1	-10,8	-17,1	-10,8	-25,6	-31,3	-25,6	-31,3
Śliwki	kg	8,50	9,17	8,50	9,00	0,0	1,9	0,0	1,9	0,0	1,9	70,0	52,8
Truskawki	kg	12,08	14,17	11,80	14,60	2,4	-3,0	4,5	4,4	16,2	10,7	11,9	7,3
Winogrona	kg	12,81	16,70	13,40	16,74	-4,4	-0,2	-1,8	-4,9	-3,1	-6,0	0,4	-10,6

* data wydania biuletynu

Źródło: Obliczenia własne na podstawie danych pochodzących z giełd i rynków hurtowych.

**) Zmiana ceny minimalnej w stosunku do poprzedniego notowania w % = [(kolumna 3-kolumna 5)/kolumna 5]x100
Zmiana ceny maksymalnej w stosunku do poprzedniego notowania w % = [(kolumna 4-kolumna 6)/kolumna 6]x1

**Skup jabłek przez organizacje producentów - główne odmiany
PLN/100kg**

Odmiana	09-15.05	02-08.05	Zmiana [%]
Gala	105		
Golden delicious	95	85	11
Idared	73	88	-17
Jonagold/Jonagored	84	85	-2
Ligol*	69		
Szampion	69	96	-29

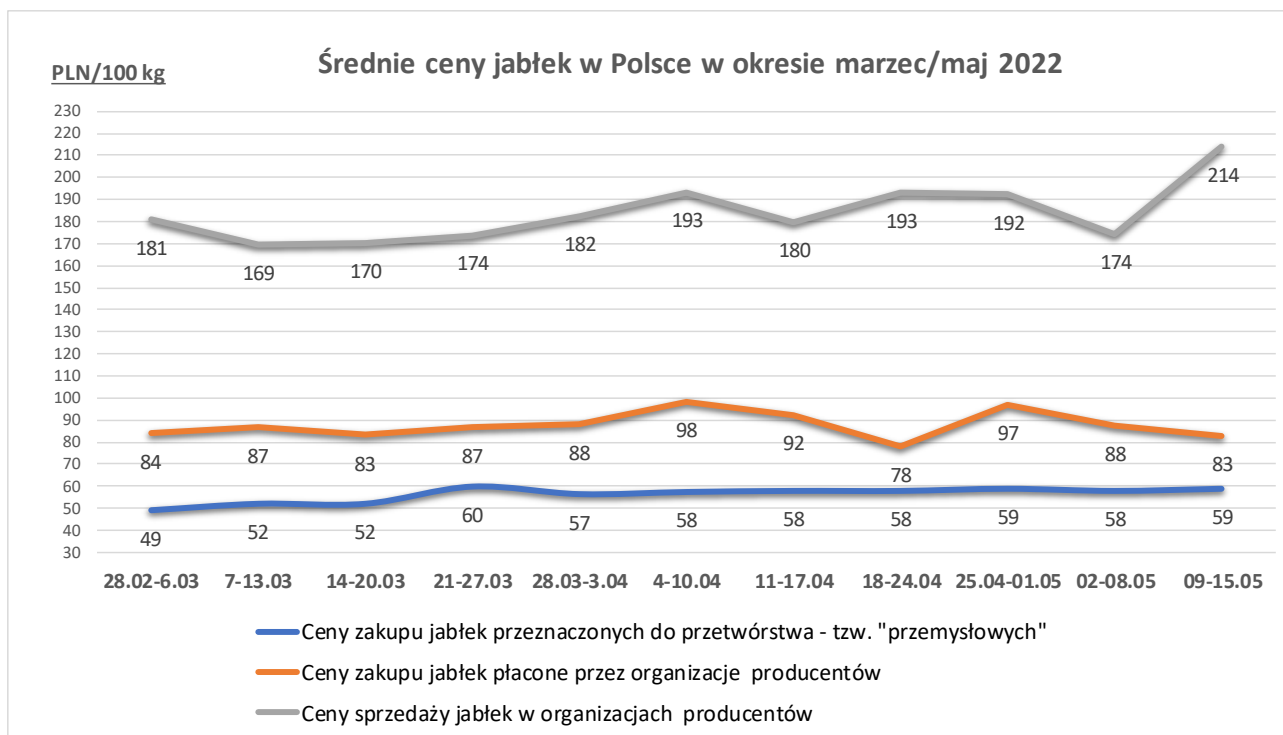
Odmiana	09-15.05	02-08.05	Zmiana [%]
Średnia ważona (wszystkie odmiany)	83	88	-6

**Sprzedż jabłek przez organizacje producentów - główne odmiany
PLN/100kg**

Odmiana	09-15.05	02.05-08.05	Zmiana [%]
Gala	252	210	20
Golden delicious	160	161	0
Idared	171	144	19
Jonagold/Jonagored	201	177	13
Ligol*	200	179	12
Szampion	193	183	5

PLN/100kg

Odmiana	09-15.05	02-08.05	Zmiana [%]
Średnia ważona (wszystkie odmiany)	212	174	22



Średnie ceny zakupu owoców i warzyw płacone przez podmioty handlu detalicznego w okresie 09 - 15 maja 2022 r. (daty podane w tabeli oznaczają ostatni dzień analizowanego tygodnia)

OWOCE - luzem

Towar	Cena w zł/kg		Zmiana [%]
	2022-05-15	2022-05-08	
Jabłka wg odmian (krajowe):			
Gala	2,53	2,31	9,5
Golden delicious	2,52	2,48	1,6
Idared	1,95	1,96	-0,5
Jonagold/jonagored	2,03	1,93	5,2
Ligol	2,20	2,04	7,8
Szampion	2,12	1,96	8,2
Pomarańcze odmiany:			
nieokreślone	3,21	3,65	-12,1
Brzoskwinie (import):			
nieokreślone	9,58	11,81	-18,9
Nektaryny (import):			
żółty miąższ	11,88	--	--
nieokreślone	8,25	13,75	-40,0

OWOCE - opakowania do 2 kg

Towar	Cena w zł/kg		Zmiana [%]
	2022-05-15	2022-05-08	
Pomarańcze odmiany:			
nieokreślone	2,67	3,55	-24,8

WARZYWA - luzem

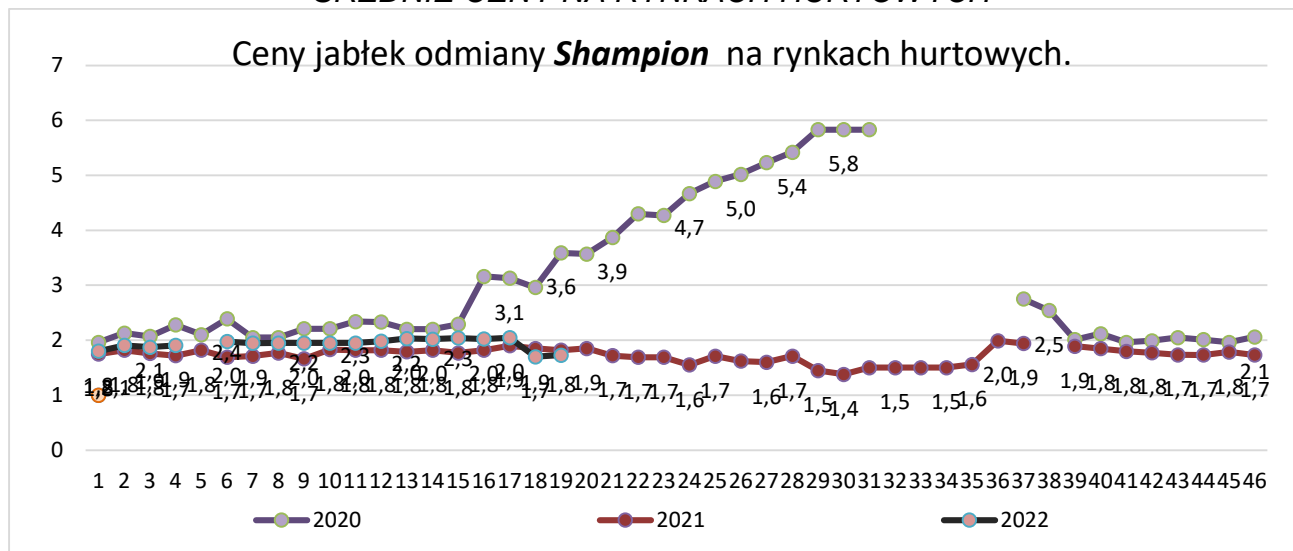
Towar	Cena w zł/kg		Zmiana [%]
	2022-05-15	2022-05-08	
krajowe			
Marchew	2,09	2,06	1,5
Pomidory na gałązkach	5,34	6,08	-12,2
Pomidory okrągłe	7,49	8,45	-11,4
Pomidory typu cherry	14,11	--	--
Ziemniaki	2,20	1,88	17,0
z importu			
Marchew	2,30	2,32	-0,9
Pomidory okrągłe	4,72	5,29	-10,8
Pomidory typu cherry	11,04	11,18	-1,3
Ziemniaki	3,62	--	--

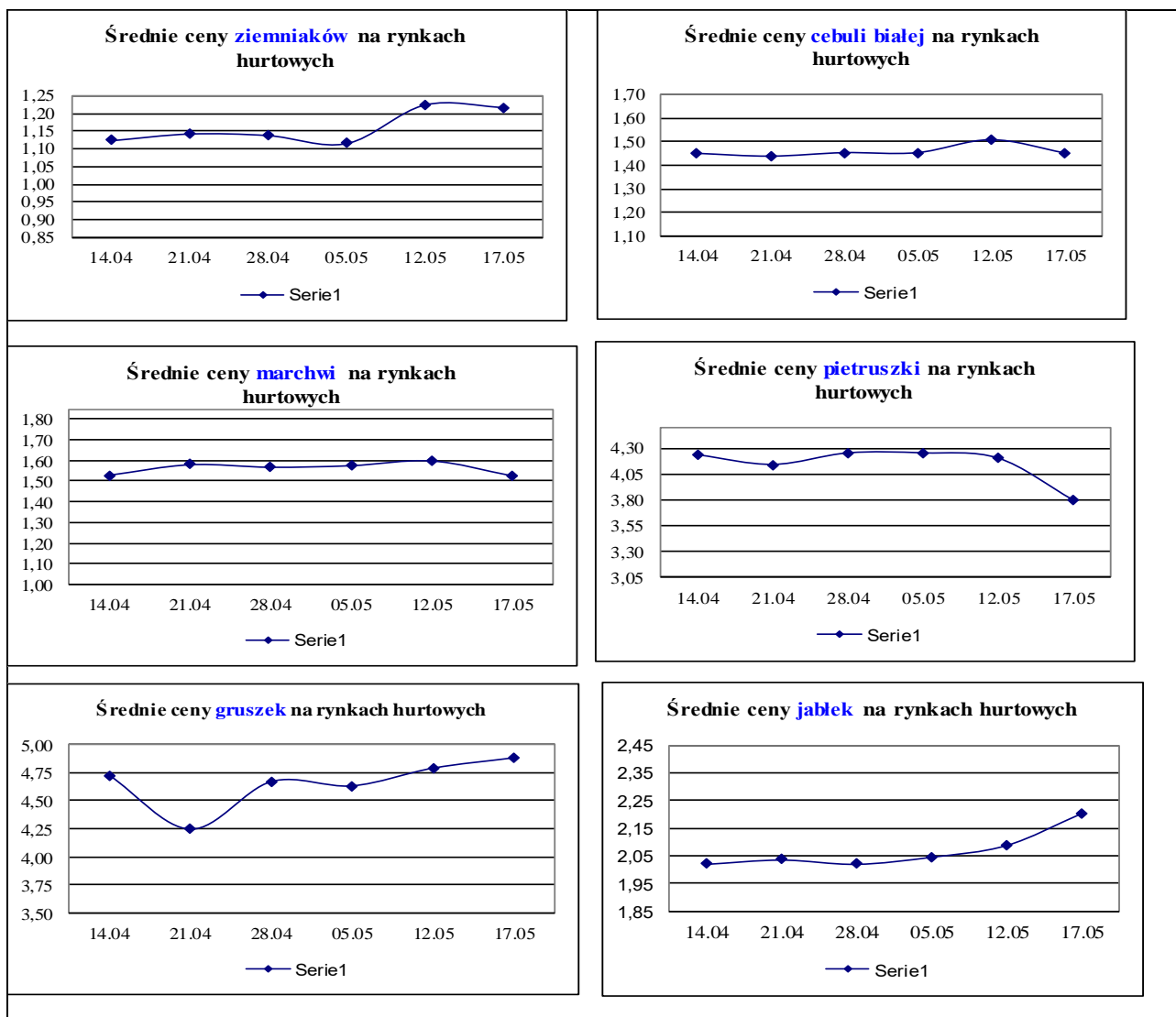
WARZYWA - opakowania do 2 kg

Towar	Cena w zł/kg		Zmiana [%]
	2022-05-15	2022-05-08	
krajowe			
Marchew	3,00	2,94	2,0
Pomidory na gałązkach	16,81	17,86	-5,9
Pomidory okrągłe	9,00	10,40	-13,5
Pomidory typu cherry	14,35	14,05	2,1
Ziemniaki	2,23	2,25	-0,9
z importu			
Marchew	3,71	4,81	-22,9
Pomidory typu cherry	9,51	14,96	-36,4

ŚREDNIE CENY NA RYNKACH HURTOWYCH

Ceny jabłek odmiany **Shampion** na rynkach hurtowych.





1/ Informacje dot. cen skupu dostarczane są przez IERiGŻ Zakład Ekonomiki Gospodarstw Rolnych i Ogrodniczych

2/ Informacje dot. cen producenta dostarczane są przez KRIR MRiRW

3/ Informacje dot. cen hurtowych dostarczone są przez przedstawicieli niżej wymienionych rynków hurtowych i ośrodków doradztwa rolniczego.

Warszawski Rolno-Spożywczy Rynek Hurtowy S.A. – **Bronisze** – www.bronisze.com.pl; Gięda - Białystok Podlaskie Centrum Rolno Towarowe S.A. - <https://www.podlaskiecentrum.pl/>; Lubelski Rynek Hurtowy S.A. – **Lublin** – www.elizowka.pl, Wielkopolska Gildia Rolno-Ogrodnicza S.A. – **Poznań** – www.wgro.com.pl; Podkarpackie Centrum Hurtowe Agrohurt S.A. – **Rzeszów** – www.mgrt.rzeszow.pl; Zachodniopomorskie Centrum Hurtowe Rolhurt- www.rolhurt.pl, Mewat Bydgoszcz - www.targowisko.mewat.pl, Rolno-spożywczy rynek hurtowy- <http://www.targpiast.com.pl/>, Łódzki Rynek Hurtowy ZJAZDOWA S.A. <https://zjazdowa.com.pl/>, Radomska Gięda Rolna - <https://rsrh-radom.pl/>, Targowisko Miejskie Sandomierz - <http://targowiskasandomierz.pl/>, Kompleks Handlowy RYBITWY - <https://khrybitwy.pl/>.

4/ Informacje dot. cen targowiskowych ziemniaków i cebuli dostarczone są przez pracowników ośrodków doradztwa rolniczego.

Wydawca: Ministerstwo Rolnictwa i Rozwoju Wsi; 00-930 Warszawa ul. Wspólna 30
tel. (022) 623 27 67; fax (022) 623 27 06, 623 27 07

Adres internetowy: strona ZSRIR; **E-mail:** Biuletyn@minrol.gov.pl

Autor: Tomasz Chruśliński tel. (022) 623-27-67; E-mail: Tomasz.Chruslinski@minrol.gov.pl,

Warunki dostępu do publikacji:

Tygodnik jest udostępniany zainteresowanym osobom bezpłatnie.

Rynek owoców i warzyw świeżych - ukazuje się w każdy czwartek.

Osoby zainteresowane regularnym otrzymywaniem publikacji muszą zgłosić zamówienie na adres Departamentu Rynków Rolnych