

## ZINTEGROWANY SYSTEM ROLNICZEJ INFORMACJI RYNKOWEJ

(podstawa prawna: ustawa z dnia 30 marca 2001 r. o rolniczych badaniach rynkowych -Dz. U. Nr 42, poz. 471, z późn. zm.)

# RYNEK WOŁOWINY I CIEŁĘCINY

NR 37/2022

22.09.2022 r.

---

***Notowania za okres: 12.09 – 18.09.2022 r.***

---

Biuletyn tygodniowy.

Informacje zamieszczane w niniejszym biuletynie przekazywane są przez podmioty włączone do Zintegrowanego Systemu Rolniczej Informacji Rynkowej (ZSRIR).

# Spis treści

<b>1. Ceny zakupu bydła rzeźnego w Polsce</b> .....	3
1.1. Zbiorcze zestawienie danych dotyczących zakupionego bydła rzeźnego w ubojniach w kraju .....	3
1.2. Średnie ceny zakupu - wykresy.....	4
<b>2. Zbiorcze zestawienie danych dotyczących zakupu bydła rzeźnego wg makroregionów</b> .....	6
<b>3. Ceny sprzedaży wołowiny w Polsce</b> .....	7
3.1. Średnie ceny sprzedaży netto (bez VAT) i struktura sprzedaży ćwierci wołowych w ubojniach bydła (kraj) .....	7
3.2. Średnie ceny sprzedaży netto (bez VAT) elementów mięsa wołowego (kraj) .....	8
<b>4. Średnie ceny zakupu cieląt płci męskiej oraz młodego bydła opasowego</b> .....	8
<b>5. Średnie ceny zakupu mięsa wołowego w sieciach handlowych</b> .....	9

## Dodatkowe informacje

Wersja biuletynu z prezentacją graficzną danych publikowana jest w ostatnim tygodniu każdego miesiąca.

Badanie cen zakupu i cen sprzedaży w zakładach mięsnych prowadzone jest na reprezentatywnej próbie. Ceny zakupu rejestrowane są dla klas SEUROP wg Rozporządzenia Parlamentu Europejskiego i Rady (UE) nr 1308/2013 z dnia 17 grudnia 2013 r. ustanawiającego wspólną organizację rynków produktów rolnych oraz uchylającego rozporządzenia Rady (EWG) nr 922/72, (EWG) nr 234/79, (WE) nr 1037/2001 i (WE) nr 1234/2007

(Dz. Urz. UE L 347 z 20.12.2013, z późn. zm. i wg Rozporządzenia wykonawczego Komisji (UE) 2017/1184 z dnia 20 kwietnia 2017 r. ustanawiające zasady stosowania rozporządzenia Parlamentu Europejskiego i Rady (UE) nr 1308/2013 w odniesieniu do unijnych skal klasyfikacji tusz wołowych, wieprzowych i baranich oraz raportowania cen rynkowych niektórych kategorii tusz i żywych zwierząt (Dz. Urz. UE L 171 z 04.07.2017) oraz rozporządzenia Ministra Rolnictwa i Rozwoju Wsi z dnia 4 lutego 2009 r. w sprawie szczegółowego sposobu oznaczania klasy jakości handlowej tusz wołowych (Dz.U. Nr 28, poz. 180 z późn. zm.). Ceny zakupu rejestrowane są dla masy poubojowej schłodzonej.

Badanie cen targowiskowych prowadzone jest na targowiskach na których dokonywany jest obrót bydłem, a ceny rejestrowane są jako średnie arytmetyczne zrealizowanych transakcji.

# 1. Ceny zakupu bydła rzeźnego w Polsce

## 1.1. Zbiorcze zestawienie danych dotyczących zakupionego bydła rzeźnego w ubojniach w kraju

POLSKA											
Kategoria bydła	CENA ZAKUPU*						Średnia masa tuszy ciepłej		Liczba sztuk Zmiana tyg. [%]	Struktura skupu	
	wg w.ż.* [zł/kg]	dla mpc [zł/tonę]	dla mps [zł/tonę]	Zmiana ceny [%]			[kg]	Zmiana tyg.		[%]	Zmiana tyg.
	18.09.2022	18.09.2022	18.09.2022	tyg.	miesięczna	roczna	18.09.2022	[%]		18.09.2022	[w pkt.%]
<b>Bydło ogółem</b>	<b>10,95</b>	<b>21 129</b>	<b>21 552</b>	<b>0,1</b>	<b>-3,4</b>	<b>38,8</b>	<b>307,8</b>	<b>-0,4</b>	<b>-4,6</b>	<b>100,0</b>	<b>-</b>
bydło 8-12 m-cy (Z)	10,86	20 145	20 548	3,7	4,5	29,2	245,8	6,2	-17,2	0,1	0,0
byki 12-24 m-ce (A)	11,73	22 000	22 440	0,3	-4,2	33,0	345,8	-0,6	1,3	32,9	1,9
byki > 24 m-cy (B)	11,69	21 935	22 374	1,0	-4,5	33,0	403,1	0,4	-26,0	5,1	-1,5
wolce > 12 m-cy (C)	--	*	*	--	--	--	*	--	--	0,1	--
krowy (D)	9,43	19 366	19 753	0,0	-2,1	50,6	275,3	0,3	-3,7	38,6	0,3
jałówki > 12 m-cy (E)	11,50	22 209	22 653	0,1	-0,7	42,4	287,5	-1,0	-7,9	23,2	-0,8

- jest to cena netto (bez VAT) zapłacona dostawcom bydła za dostarczony do rzeźni pełnowartościowy żywiec wołowy na bazie franco zakład. Cena ta zawiera również wszelkie dodatkowe płatności (premie, nagrody itp.) niezależnie od okresu w jakim zostały wypłacone.

\* w.ż.- waga żywa ( cenę za wagę żywą wyliczono stosując średnie wskaźniki wydajności rzeźnej uzyskane w Polsce (średnia ważona) w latach 2011-2015: bydło ogółem - 0,518 (było 0,507); byki do 2 lat - 0,533 (było 0,539); byki > 2 lat - 0,533 (było 0,535); wolce - 0,521 (było 0,540); krowy - 0,487 (było 0,465) i jałówki – 0,518 (było 0,516),

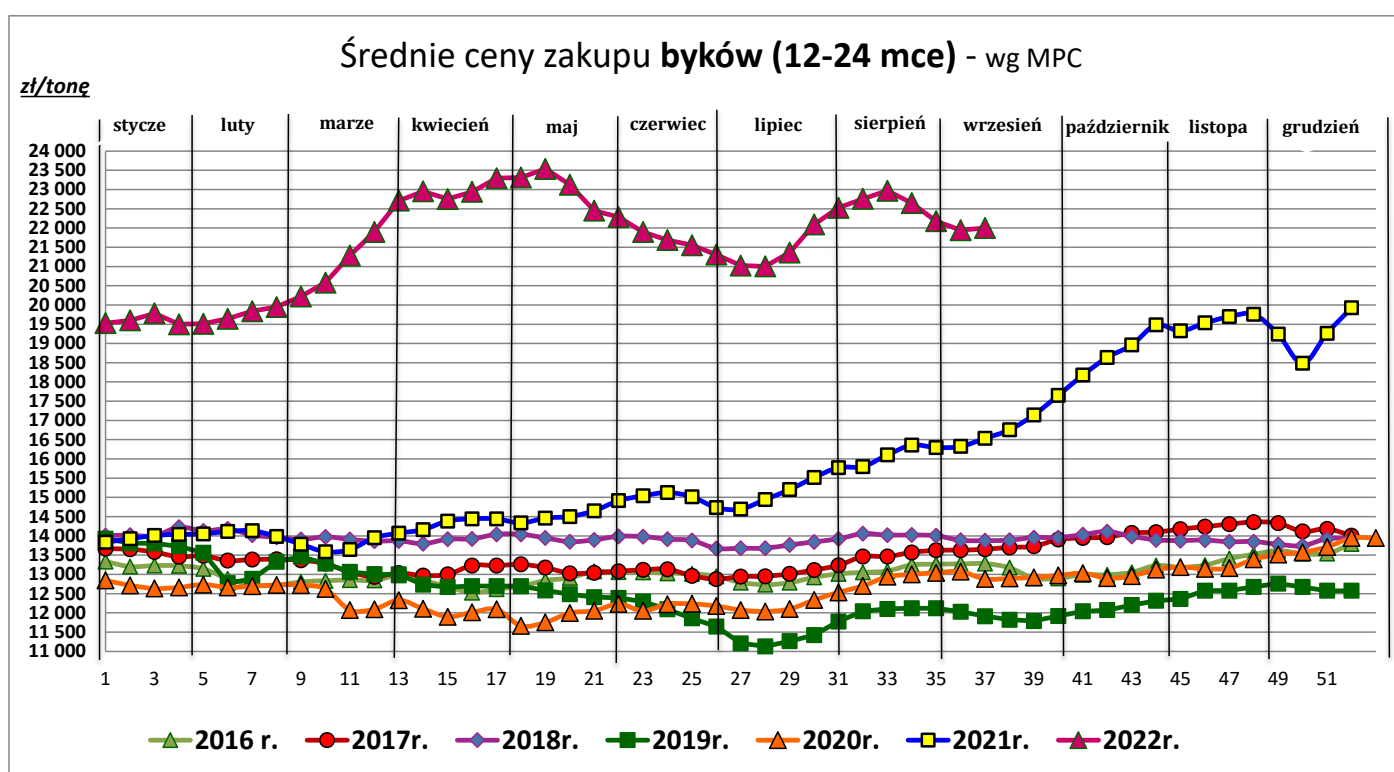
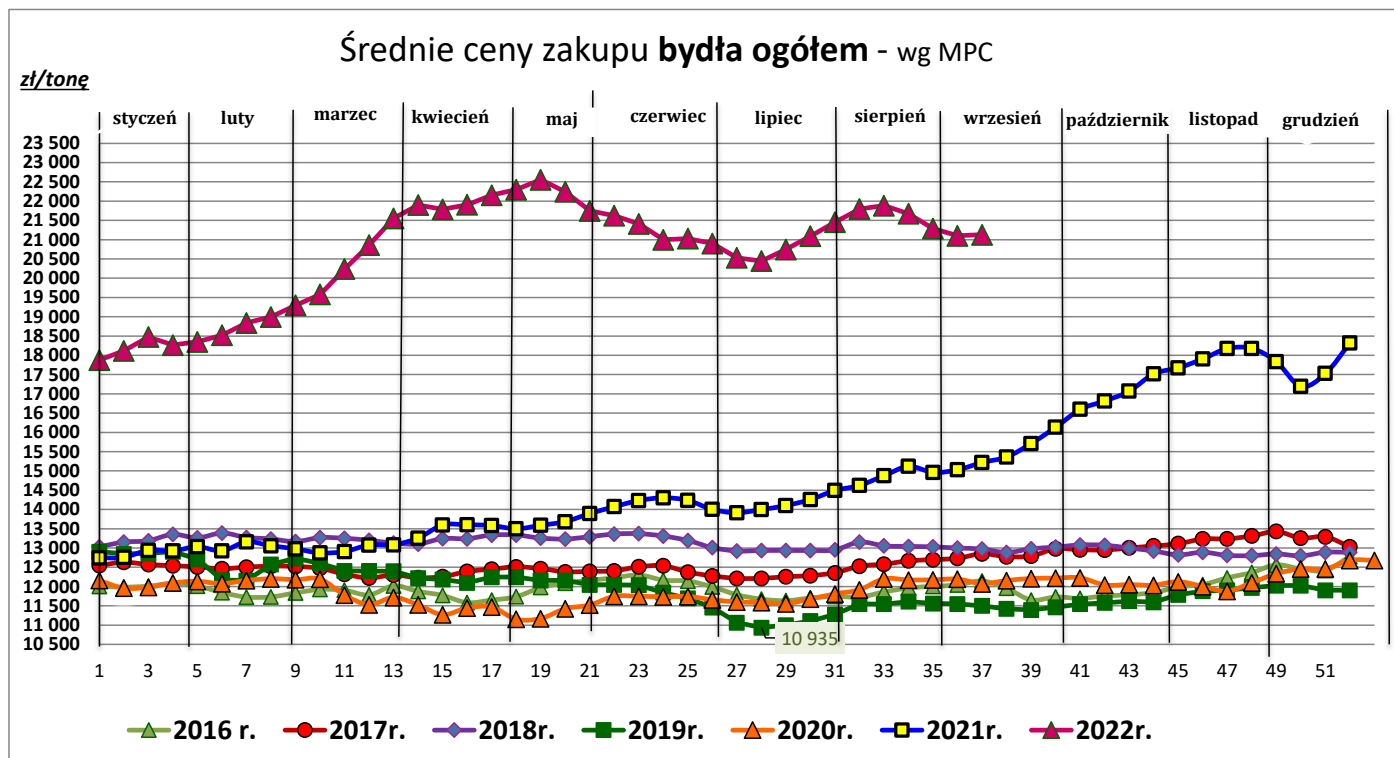
mpc - masa poubojowa ciepła, mps - masa poubojowa schłodzona,

nld z uwagi na ustawowy obowiązek nieidentyfikowalności danych, ceny nie podano

Źródło: Zintegrowany System Rolniczej Informacji Rolniczej (ZSRIR – MRiRW)

**Wykorzystanie możliwe wyłącznie z dokładnym podaniem źródła.**

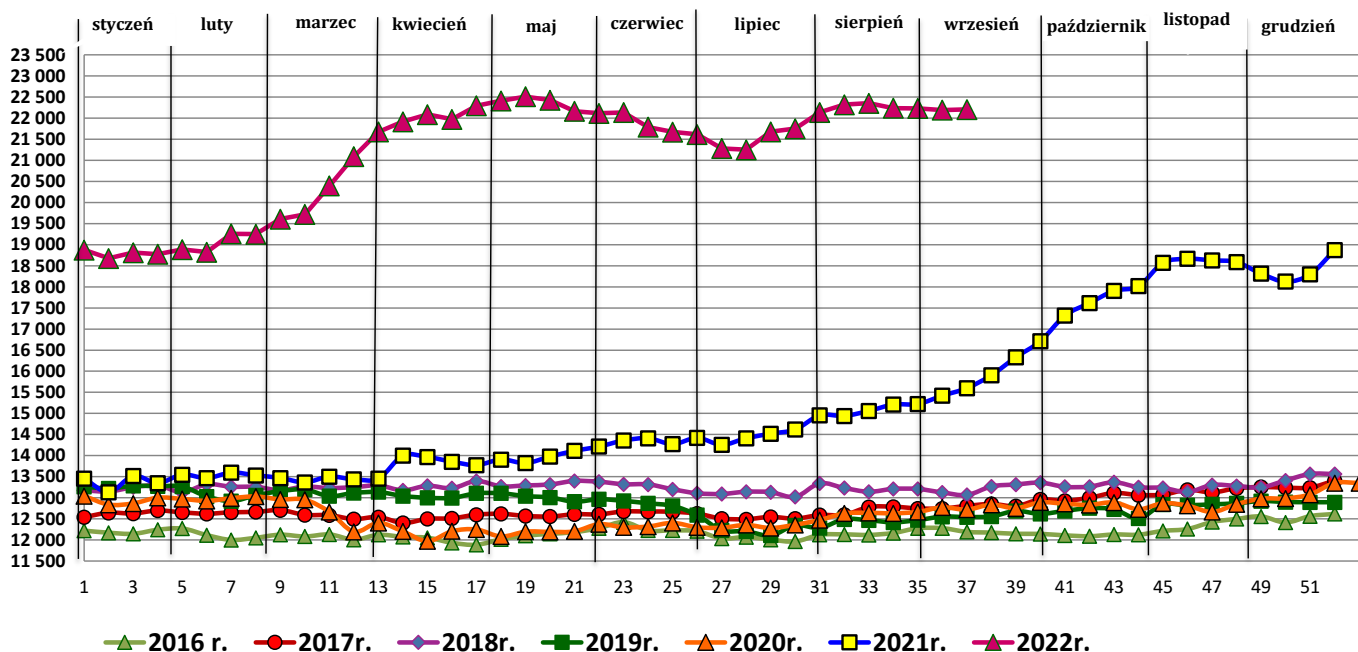
## 1.2. Średnie ceny zakupu – wykresy



Wykorzystanie możliwe wyłącznie z dokładnym podaniem źródła.

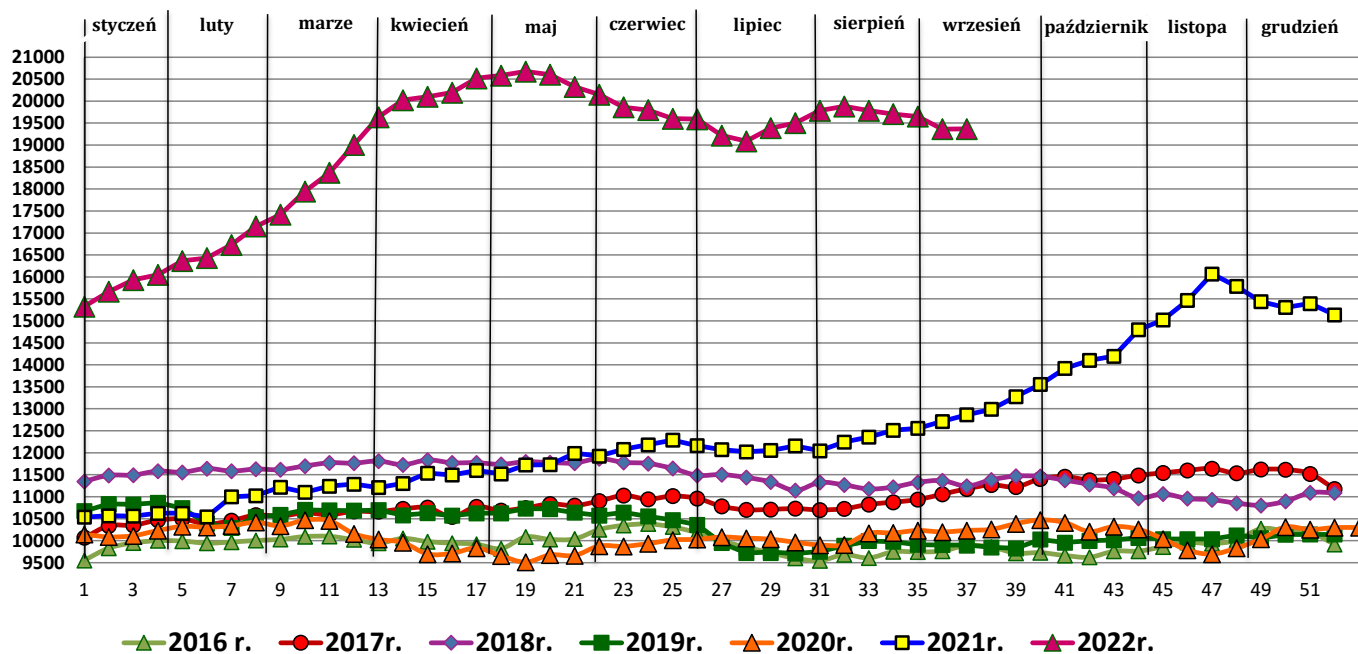
### Średnie ceny zakupu jałówek - wg MPC

zł/tonę



### Średnie ceny zakupu krów - wg MPC

zł/tonę



## 2. Zbiorcze zestawienie danych dotyczących zakupu bydła rzeźnego wg makroregionów

MAKROREGION									
Kategoria bydła	Cena zakupu				Średnia tuszy [kg]	masa ciepłej Zmiana tyg. [%]	Zmiana tyg. poziomu uboju [%]	Struktura zakupu	
	wg w.ż. [zł/kg]	dla mpc [zł/tonę]	dla mps [zł/tonę]	Zmiana tyg. [%]				[%]	Zmiana tyg. [w pkt.%]
	18.09.2022	18.09.2022	18.09.2022	[%]	18.09.2022	tyg. [%]		18.09.2022	[w pkt.%]
<b>Centralny</b>									
<b>Bydło ogółem</b>	<b>11,04</b>	<b>21 314</b>	<b>21 741</b>	<b>0,7</b>	<b>312,3</b>	<b>-0,2</b>	<b>-2,3</b>	<b>100,0</b>	<b>-</b>
bydło 8-12 m-cy (Z)	10,40	19 301	19 687	13,9	237,5	-1,0	60,0	0,2	0,1
byki 12-24 m-ce (A)	11,78	22 105	22 547	0,9	349,4	-0,6	17,4	37,8	6,3
byki > 24 m-cy (B)	11,68	21 913	22 351	1,4	409,1	1,5	-27,3	6,2	-2,1
wolce > 12 m-cy (C)	--	--	--	--	--	--	--	--	--
krowy (D)	9,48	19 473	19 863	0,5	269,7	-0,8	-7,3	32,9	-1,8
jałówki > 12 m-cy (E)	11,39	21 995	22 435	-0,7	286,6	-1,7	-11,9	22,9	-2,5
<b>Południowy</b>									
<b>Bydło ogółem</b>	<b>10,93</b>	<b>21 101</b>	<b>21 523</b>	<b>-0,7</b>	<b>305,7</b>	<b>-1,3</b>	<b>-10,1</b>	<b>100,0</b>	<b>-</b>
bydło 8-12 m-cy (Z)	11,68	21 672	22 105	4,2	262,5	15,7	-57,9	0,1	-0,1
byki 12-24 m-ce (A)	11,68	21 919	22 357	-0,5	341,7	-0,9	-16,0	32,2	-2,3
byki > 24 m-cy (B)	11,75	22 046	22 487	0,2	393,8	-1,4	-26,2	4,3	-0,9
wolce > 12 m-cy (C)	--	*	*	--	*	--	--	--	--
krowy (D)	9,39	19 280	19 666	-0,6	278,6	-0,1	-6,4	38,4	1,5
jałówki > 12 m-cy (E)	11,58	22 354	22 801	-0,4	285,5	-0,6	-4,1	24,6	1,5
<b>Północny</b>									
<b>Bydło ogółem</b>	<b>10,57</b>	<b>20 409</b>	<b>20 817</b>	<b>0,9</b>	<b>298,1</b>	<b>1,6</b>	<b>7,3</b>	<b>100,0</b>	<b>-</b>
bydło 8-12 m-cy (Z)	--	--	--	--	--	--	--	--	--
byki 12-24 m-ce (A)	11,54	21 646	22 079	0,6	341,2	-0,4	12,9	17,6	0,9
byki > 24 m-cy (B)	11,56	21 683	22 117	1,1	400,3	0,9	-16,0	3,5	-1,0
wolce > 12 m-cy (C)	--	--	--	--	--	--	--	--	--
krowy (D)	9,41	19 332	19 718	0,5	279,5	3,5	10,5	59,1	1,7
jałówki > 12 m-cy (E)	11,33	21 866	22 304	3,6	297,0	0,4	-0,7	19,8	-1,6

\* z uwagi na ustawy o obowiązkach nieidentyfikowalności danych, ceny nie podano

### Makroregiony skupu bydła oraz sprzedaży wołowiny w cwieńtusach

Nazwa makroregionu	Województwa wchodzące w skład makroregionu
centralny	kujawsko-pomorskie, mazowieckie, łódzkie, wielkopolskie, lubuskie
południowy	lubelskie, małopolskie, podkarpackie, świętokrzyskie, dolnośląskie, opolskie, śląskie
północny	podlaskie, pomorskie, warmińsko-mazurskie, zachodnio-pomorskie

### 3. Ceny sprzedaży wołowiny w Polsce

#### 3.1. Średnie ceny sprzedaży netto (bez VAT) i struktura sprzedaży ćwierci wołowych w ubojniach bydła (kraj)

TOWAR	CENA [zł/tona]		Zmiana tygodniowa ceny [%]	Struktura sprzedaży			Wielkość sprzedaży zmiana tyg. [%]
	18.09.2022	11.09.2022		18.09.2022	11.09.2022	Zmiana tygodniowa [%]	
<b>POLSKA</b>							
<b>Ćwierci z buhajków do 2 lat - OGÓŁEM</b>	<b>22 301</b>	<b>21 041</b>	<b>6,0</b>	<b>100,00</b>	<b>100,00</b>	<b>--</b>	<b>47,8</b>
ćwierci przednie	18 219	16 508	10,4	19,84	11,58	71,4	153,4
ćwierci tylne	26 999	26 849	0,6	17,95	6,93	159,2	283,2
ćwierci kompensowane	22 248	21 191	5,0	62,21	81,50	-23,7	12,9
<b>Ćwierci z krów rzeźnych - OGÓŁEM</b>	<b>18 618</b>	<b>18 223</b>	<b>2,2</b>	<b>100,00</b>	<b>100,00</b>	<b>--</b>	<b>-9,9</b>
ćwierci przednie	16 814 *		-1,3	6,78	6,36	--	--
ćwierci tylne	*	--	--	0,49	0,00	--	--
ćwierci kompensowane	18 688	18 305	2,1	92,74	93,64	-1,0	-10,8
<b>CENTRALNY</b>							
<b>Ćwierci z buhajków do 2 lat - OGÓŁEM</b>	<b>21 120</b>	<b>20 410</b>	<b>3,5</b>	<b>100,00</b>	<b>100,00</b>	<b>--</b>	<b>-15,8</b>
ćwierci przednie	18 592 *		--	6,96	14,96	--	--
ćwierci tylne	*	*	--	0,85	1,17	--	--
ćwierci kompensowane	21 257	21 181	0,4	92,19	83,87	9,9	-7,4
<b>Ćwierci z krów rzeźnych - OGÓŁEM</b>	<b>17 254</b>	<b>17 632</b>	<b>-2,1</b>	<b>100,00</b>	<b>100,00</b>	<b>--</b>	<b>-28,9</b>
ćwierci przednie	*	--	--	0,17	0,00	--	--
ćwierci tylne	--	--	--	0,00	0,00	--	--
ćwierci kompensowane	17 255	17 632	-2,1	99,83	100,00	-0,2	-29,0
<b>POŁUDNIOWY</b>							
<b>Ćwierci z buhajków do 2 lat - OGÓŁEM</b>	<b>23 382</b>	<b>22 795,0</b>	<b>2,6</b>	<b>100,00</b>	<b>100,00</b>	<b>--</b>	<b>444,6</b>
ćwierci przednie	18 181 *		--	33,46	31,82	--	--
ćwierci tylne	26 999	26 767	0,9	32,93	43,69	-24,6	310,5
ćwierci kompensowane	*	21 947	--	33,61	24,49	--	--
<b>Ćwierci z krów rzeźnych - OGÓŁEM</b>	<b>18 668</b>	<b>16 720</b>	<b>11,7</b>	<b>100,00</b>	<b>100,00</b>	<b>--</b>	<b>32,4</b>
ćwierci przednie	*	--	--	2,32	0,00	--	--
ćwierci tylne	*	--	--	1,78	0,00	--	--
ćwierci kompensowane	18 514	16 720	10,7	95,90	100,00	-4,1	27,0
<b>PÓŁNOCNY</b>							
<b>Ćwierci z buhajków do 2 lat - OGÓŁEM</b>	<b>20 937</b>	<b>21 131</b>	<b>-0,9</b>	<b>100,00</b>	<b>100,00</b>	<b>--</b>	<b>-25,1</b>
ćwierci przednie	--	--	--	0,00	0,00	--	--
ćwierci tylne	--	--	--	0,00	0,00	--	--
ćwierci kompensowane	20 937	21 131	-0,9	100,00	100,00	0,0	-25,1
<b>Ćwierci z krów rzeźnych - OGÓŁEM</b>	<b>19 259</b>	<b>19 122</b>	<b>0,7</b>	<b>100,00</b>	<b>100,00</b>	<b>--</b>	<b>-14,2</b>
ćwierci przednie	*	*	--	12,53	12,44	--	--
ćwierci tylne	--	--	--	0,00	0,00	--	--
ćwierci kompensowane	19 596	19 419	0,9	87,47	87,56	-0,1	-14,3

\* z uwagi na ustawy o obowiązkach nieidentyfikowalności danych, ceny nie podano

3.2. Średnie ceny sprzedaży netto (bez VAT) elementów mięsa wołowego (kraj)  
Dane za okres 12.09 – 18.09.2022 r.

Makroregion	Cena sprzedaży [zł/tonę]			Tygodniowa zmiana ceny [%]		
	rostbef z/k	udziec b/k	mięso woł. mielone	rostbef z/k	udziec b/k	mięso woł. mielone
<b>Ogółem kraj</b>	45 851	35 159	*	2,3	2,4	--
Centralny	41 165	35 549	*	-7,2	9,2	--
Południowy	*	35 028	*	--	-1,1	--
Północny	*	*	--	--	--	--

\* z uwagi na ustawowy wymóg nieidentyfikowalności danych, ceny nie podano

#### 4. Średnie ceny zakupu cieląt płci męskiej oraz młodego bydła opasowego

Kategoria bydła	Jednostka	Cena zakupu			Zmiana ceny	
		18.09.2022	11.09.2022	19.09.2021	tyg. [%]	roczna [%]
Byczki od 8 dni do 4 tygodni - typ mleczny	zł/szt	730,66	687,05	690,30	6,3	5,8
Byczki od 8 dni do 4 tygodni - typ mięsny	zł/szt	1156,57	1047,93	987,60	10,4	17,1
Młode bydło opasowe 6-12 m-cy	zł/kg w.ż.	nld	nld	nld	--	--

W handlu hurtowym bydlęciem żywym, badane ceny byczków od 8 dni do 4 tygodni dotyczą cieląt przeznaczonych do dalszego chowu pochodzących od bydła ras mlecznych w przypadku typu mlecznego oraz od bydła ras mięsnych, ogólnoużytkowych i krzyżówek z rasami mięsnymi w przypadku typu mięsnego.

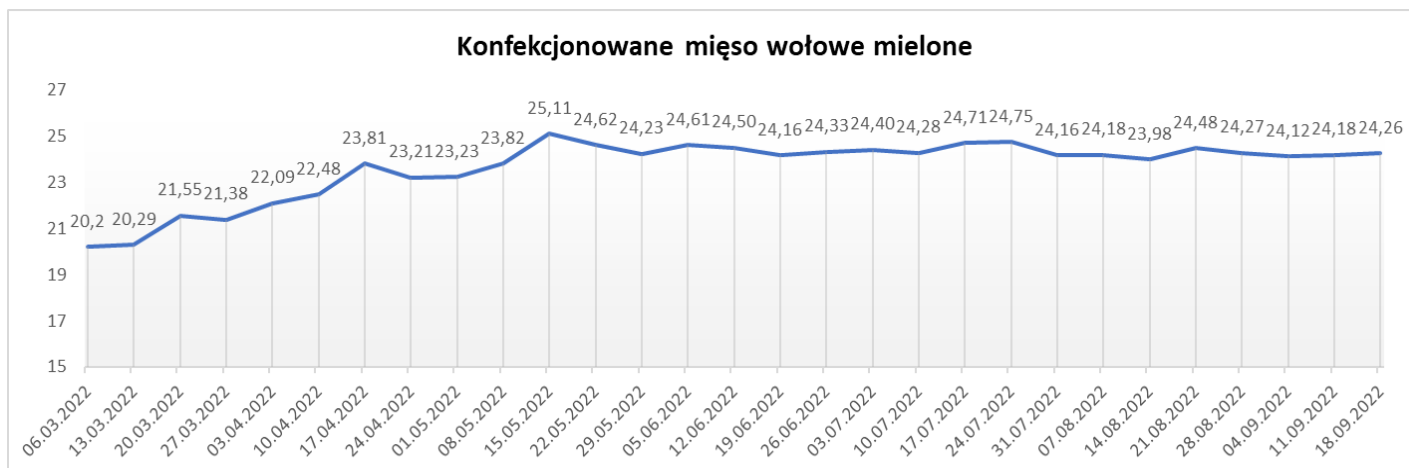
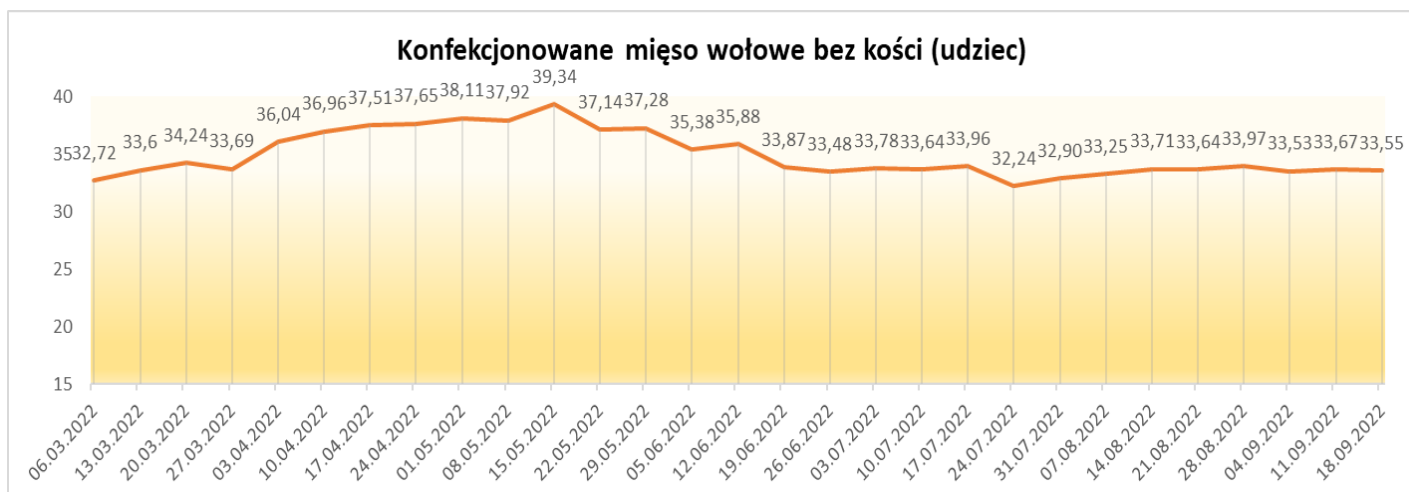


## 5. Średnie ceny zakupu mięsa wołowego w sieciach handlowych

	Cena w zł/kg		Zmiana [%]
	18.09.2022	11.09.2022	
<b>konfekcjonowane</b>			
mięso woł. z kością (rostbef)	*	*	--
mięso woł. bez kości (udziec)	33,55	33,67	-0,4
mięso wołowe mielone	24,26	24,18	0,3
<b>luzem</b>			
mięso woł. bez kości (udziec)	35,61	34,35	3,7

Zebrane dane dotyczą okresu: **12.09 – 18.09.2022 r.**

Dane podane w tabelach oznaczają ostatni dzień analizowanego tygodnia.



**Uwaga:**

**Analiza handlu zagranicznego za I-VII 2022r. (dane wstępne) oraz uboje bydła w okresie: styczeń – lipiec 2022 r. są zamieszczone w wersji EXCEL biuletynu.**

Biuletyn „*Rynek wołowiny i cielęciny*” ukazuje się w każdy czwartek.

*Informacje zamieszczane w tym biuletynie przekazywane są przez współpracujące z nami podmioty na podstawie Ustawy o badaniach rynkowych z dn. 30 marca 2001r.*

**Wydawca:**

Ministerstwo Rolnictwa i Rozwoju Wsi,

Departament Rynków Rolnych

ul. Wspólna 30, 00-930 Warszawa,

tel. (022) 623-16-33, fax (022) 623-27-06

Internet: <http://www.minrol.gov.pl>, E-mail: [biuletyn@minrol.gov.pl](mailto:biuletyn@minrol.gov.pl)

**Autor:** Anna Pankiewicz tel. (022) 623-16-33 E-mail: [Anna.Pankiewicz@minrol.gov.pl](mailto:Anna.Pankiewicz@minrol.gov.pl)