



ZINTEGROWANY SYSTEM ROLNICZEJ INFORMACJI RYNKOWEJ

(podstawa prawna: ustawa z dnia 30 marca 2001 r. o rolniczych badaniach rynkowych -
Dz. U. Nr 42, poz. 471, z późn. zm.)

RYNEK CUKRU

NR 5/2024

26 czerwca 2024 r.

Notowania za okres: maj 2024 r.

Biuletyn miesięczny.

Informacje zamieszczane w niniejszym biuletynie przekazywane są przez podmioty włączone do Zintegrowanego Systemu Rolniczej Informacji Rynkowej (ZSRIR).

Podstawy prawne:

- ustawa z dnia 30 marca 2001 r. o rolniczych badaniach rynkowych (Dz.U. 2015, poz. 1160 – tekst jednolity);
- rozporządzenie Ministra Rolnictwa i Rozwoju Wsi z dnia 8 marca 2021 r. w sprawie zbieranych danych rynkowych (Dz. U. z 2021 r., poz. 589).

Wykorzystanie możliwe wyłącznie z dokładnym podaniem źródła.

Spis treści

1. Średnia cena* (netto) oraz wielkość sprzedaży cukru białego w maju 2024 r. (kraj)	3
2. Średnia cena zakupu CUKRU BIAŁEGO przez sieci handlowe	4
2.1. Miesięczna zmiana średniej ceny zakupu cukru białego przez sieci handlowe	4
2.2. Roczna zmiana średniej ceny zakupu cukru białego przez sieci handlowe	4
2.3. Graficzna prezentacja cen zakupu cukru białego w sieciach handlowych	5
3. Średnia cena zakupu CUKRU BIAŁEGO przez sektor przetwórstwa spożywczego (piekarnie, cukiernie, itp.)	5
4. Polski handel zagraniczny cukrem (kod CN 1701) w okresie I - IV 2024 r.	6
5. Średnie ceny cukru białego w Unii Europejskiej	7
6. Średnie ceny buraków cukrowych w Unii Europejskiej	7
7. Światowe ceny cukru	8
8. Światowy bilans cukru	9

Dodatkowe informacje

Badanie cen sprzedaży i wielkości obrotu cukrem prowadzone jest we wszystkich zakładach produkujących cukier, na podstawie ustawy z dnia 30 marca 2001 r. o rolniczych badaniach rynkowych (Dz. U. z 2015 r. poz. 1160) oraz rozporządzenia MRiRW z dnia 8 marca 2021 r. w sprawie zbieranych danych rynkowych (Dz. U. z 2021, poz. 589).

***Cena sprzedaży cukru** wyrażona **w zł/tonę**, określona jest jako średnia cena **netto** otrzymywana przez producentów w okresie zbierania danych rynkowych. Okres zbierania danych obejmuje miesiąc kalendarzowy, a cykl publikacji jest miesięczny.*

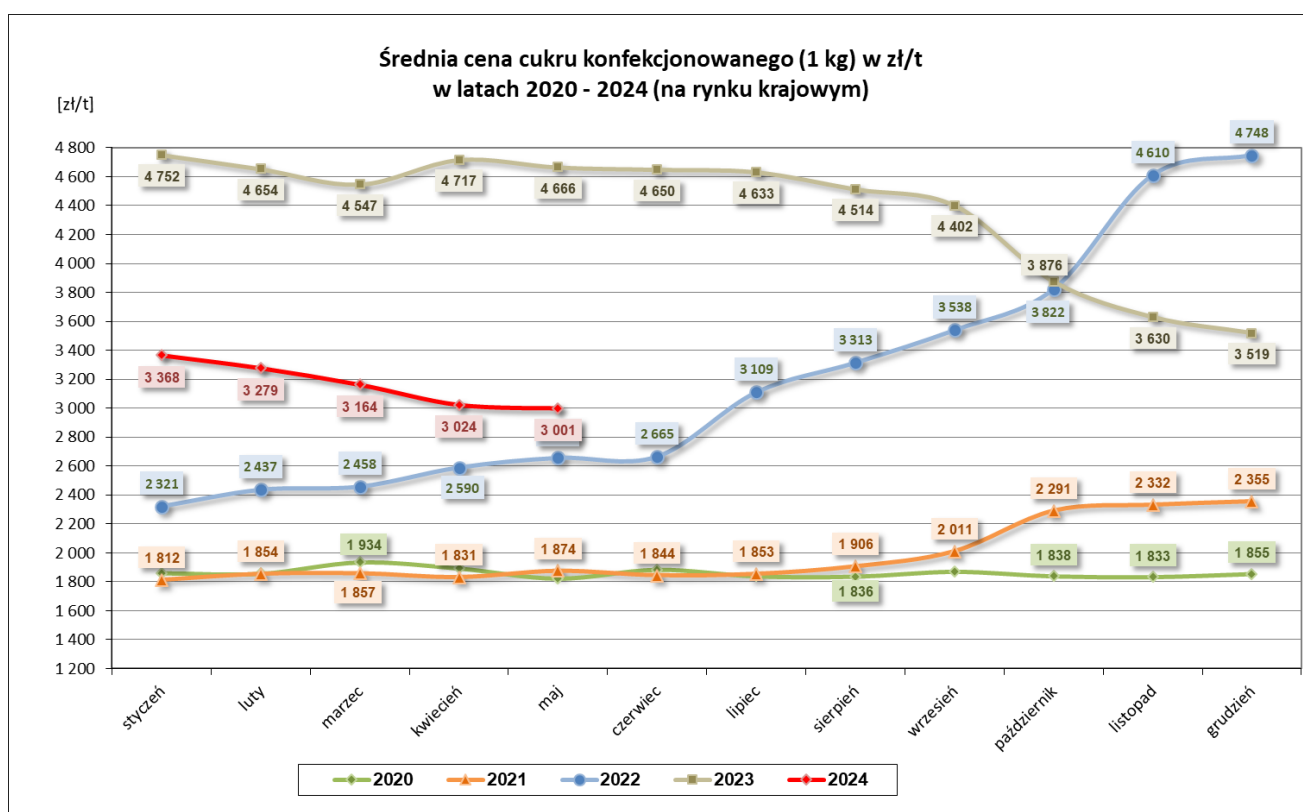
Ceny zakupu i sprzedaży nie zawierają podatku VAT.

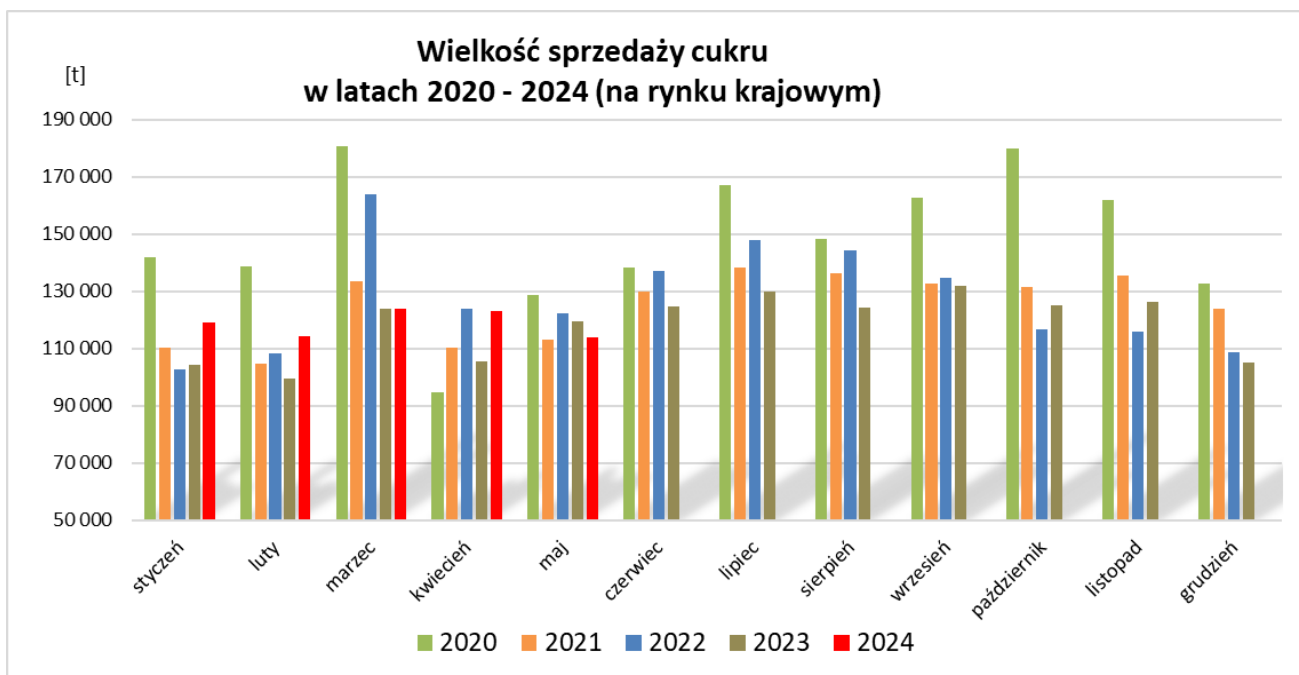
1. Średnia cena* (netto) oraz wielkość sprzedaży cukru białego w maju 2024 r. (kraj)

Rodzaj opakowania	CENA [zł/tona]		Miesięczna zmiana ceny [%]	ILOŚĆ [tony]		Miesięczna zmiana ilości [%]	Strukt. obrot. [%]	
	maj 2024	kwiecień 2024		maj 2024	kwiecień 2024		maj 2024	kwiecień 2024
Cukier konfekcjonowany								
paczkowany(1kg)	3 001	3 024	-0,8	26 699	25 975	2,8	23,4	21,1
Cukier pozostały								
w workach	3 111	3 125	-0,4	37 862	27 066	39,9	33,2	22,0
luzem + big bag	3 306	3 320	-0,4	49 384	70 039	-29,5	43,3	56,9
	RAZEM			113 945	123 081	-7,4	100,0	100,0

* - Cena sprzedaży cukru, wyrażona w zł/tonę, określona jest jako średnia cena netto otrzymywana przez producentów w okresie zbierania danych rynkowych.

Uwaga! - worki - opakowania od 2 do 799 kg, najczęściej 25 lub 50 kg; big bag - opakowania powyżej 800 kg.





2. Średnia cena zakupu CUKRU BIAŁEGO przez sieci handlowe

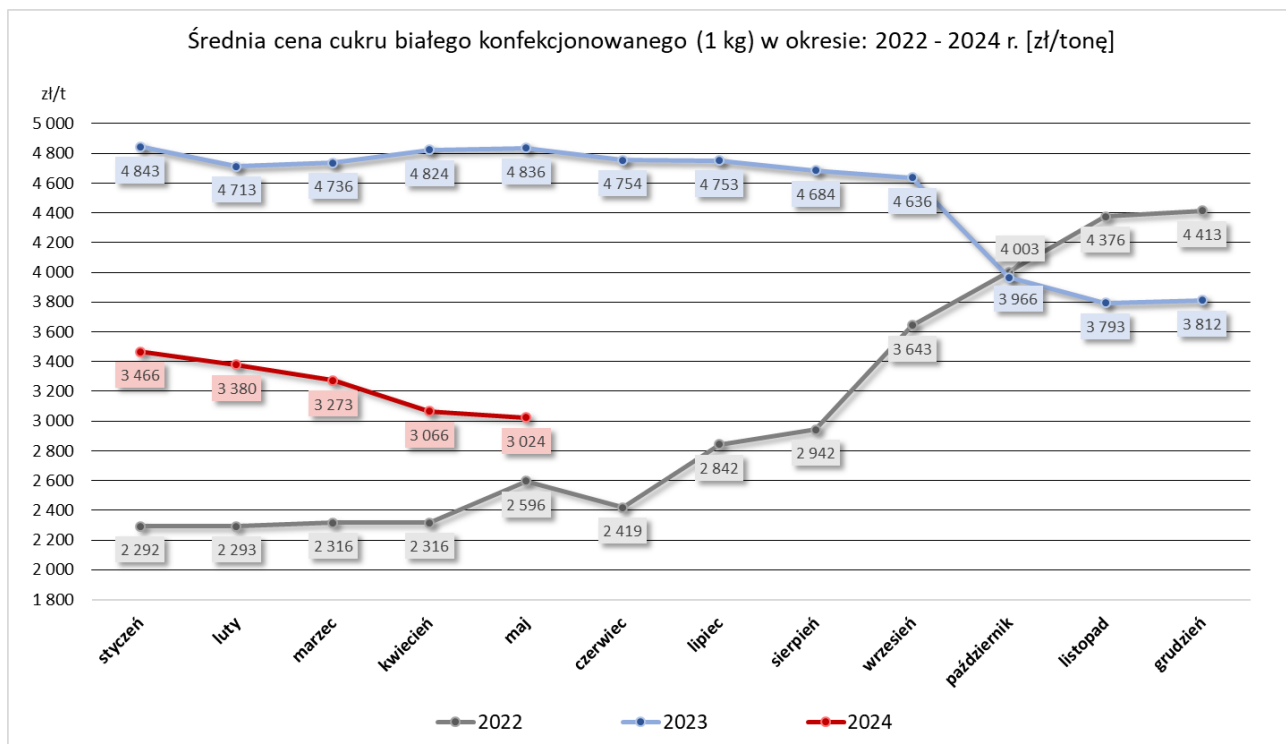
2.1. Miesięczna zmiana średniej ceny zakupu cukru białego przez sieci handlowe

PRODUKT	CENA [zł/tona]		Miesięczna zmiana ceny [%]
	maj 2024	kwiecień 2024	
Cukier biały konfekcjonowany (1 kg)	3 024	3 066	-1,4

2.2. Roczna zmiana średniej ceny zakupu cukru białego przez sieci handlowe

PRODUKT	CENA [zł/tona]	CENA [zł/tona]	Roczna zmiana ceny [%]
	maj 2024	maj 2023	
Cukier biały konfekcjonowany (1 kg)	3 024	4 836	-37,5

2.3. Graficzna prezentacja cen zakupu cukru białego w sieciach handlowych



3. Średnia cena zakupu CUKRU BIAŁEGO przez sektor przetwórstwa spożywczego (piekarnie, cukiernie, itp.)

PRODUKT	CENA [zł/tona]		Miesięczna zmiana ceny [%]
	maj 2024	kwiecień 2024	
Cukier biały (luz + big bag, worki)	3 461	3 543	-2,3

4. Polski handel zagraniczny cukrem (kod CN 1701) w okresie I - IV 2024 r.

Dane są w trakcie weryfikacji i mogą być obarczone istotnymi błędami!

ważniejsze państwa

EKSPORT					
IV 2023 r.			IV 2024 r.*		
Kraj	Wartość [tys. EUR]	Wolumen [tony]	Kraj	Wartość [tys. EUR]	Wolumen [tony]
OGÓŁEM	137 834	158 120	OGÓŁEM	206 758	273 902
w tym:			w tym:		
UE-27	91 784	100 460	UE-27	94 779	107 849
Niemcy	29 316	34 871	Niemcy	45 800	49 770
Włochy	17 625	17 287	Włochy	7 750	9 404
Republika Czeska	8 686	9 541	Węgry	6 702	7 855
Węgry	8 541	9 487	Szwecja	5 638	7 330
Rumunia	6 591	6 690	Rumunia	4 139	4 457
Estonia	3 972	4 344	Hiszpania	3 032	3 374
Państwa spoza UE	46 050	57 660	Państwa spoza UE	111 980	166 054
Wielka Brytania	33 566	40 567	Izrael	25 912	36 703
Izrael	11 946	16 590	Wielka Brytania	20 752	25 694
Szwajcaria	222	343	Libia	16 827	25 000
Ukraina	121	71	Tunezja	16 017	26 205
Stany Zjednoczone					
Ameryki	75	41	Ghana	8 637	14 306
Mongolia	69	29	Egipt	4 192	6 855

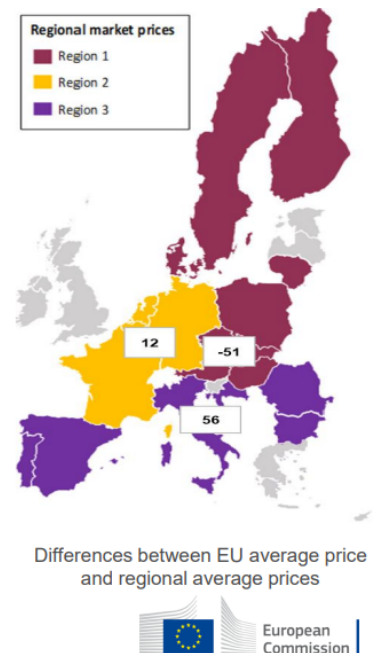
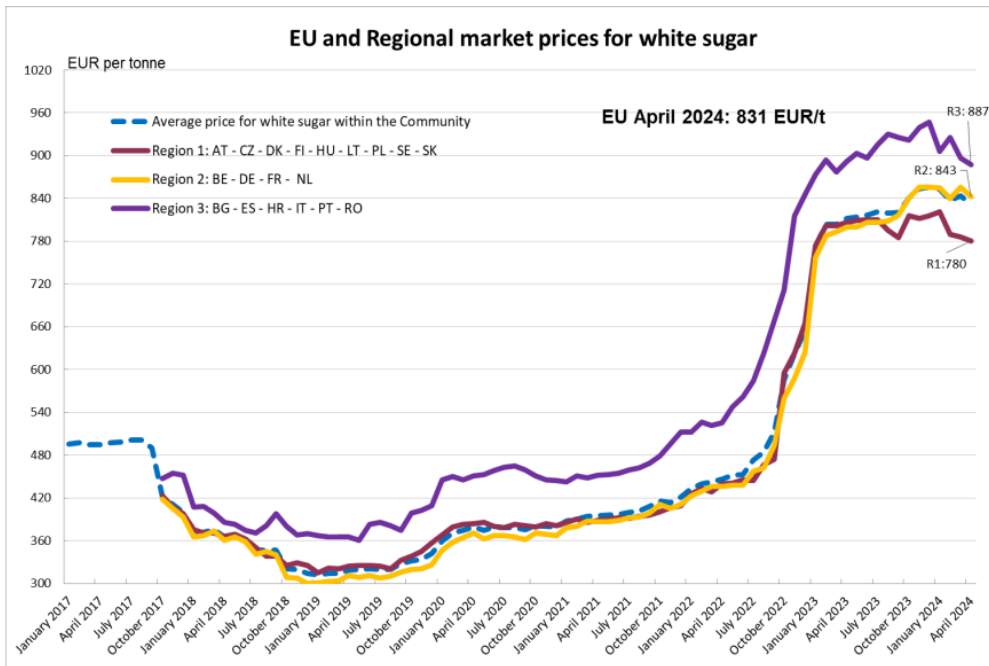
* - dane wstępne

ważniejsze państwa

IMPORT					
IV 2023 r.			IV 2024 r.*		
Kraj	Wartość [tys. EUR]	Wolumen [tony]	Kraj	Wartość [tys. EUR]	Wolumen [tony]
OGÓŁEM	68 629	96 100	OGÓŁEM	33 581	42 836
w tym:			w tym:		
UE-27	23 667	25 051	UE-27	24 735	30 240
Belgia	6 242	5 301	Niemcy	7 345	9 268
Niemcy	6 203	7 217	Republika Czeska	6 819	8 847
Republika Czeska	3 992	4 964	Litwa	3 006	3 553
Państwa spoza UE	44 962	71 049	Państwa spoza UE	8 846	12 596
Ukraina	18 265	22 572	Ukraina	5 923	9 639
Gwatemala	12 322	25 577	Mauritius	1 382	1 610
Belize	10 341	18 216	Wielka Brytania	489	233

* - dane wstępne

5. Średnie ceny cukru białego w Unii Europejskiej



6. Średnie ceny buraków cukrowych w Unii Europejskiej

Average price for sugar beet :

R 2017/1185 Art 12 (a) - Annex II 1.

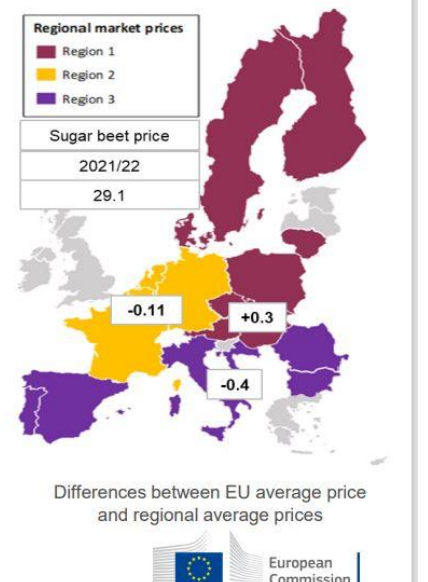
Reference period: 1/10/2021 to 30/09/2022

EU weighted average price: EUR 29.1/t (EUR +3.3/t or +12.7% compared to 2020/21)

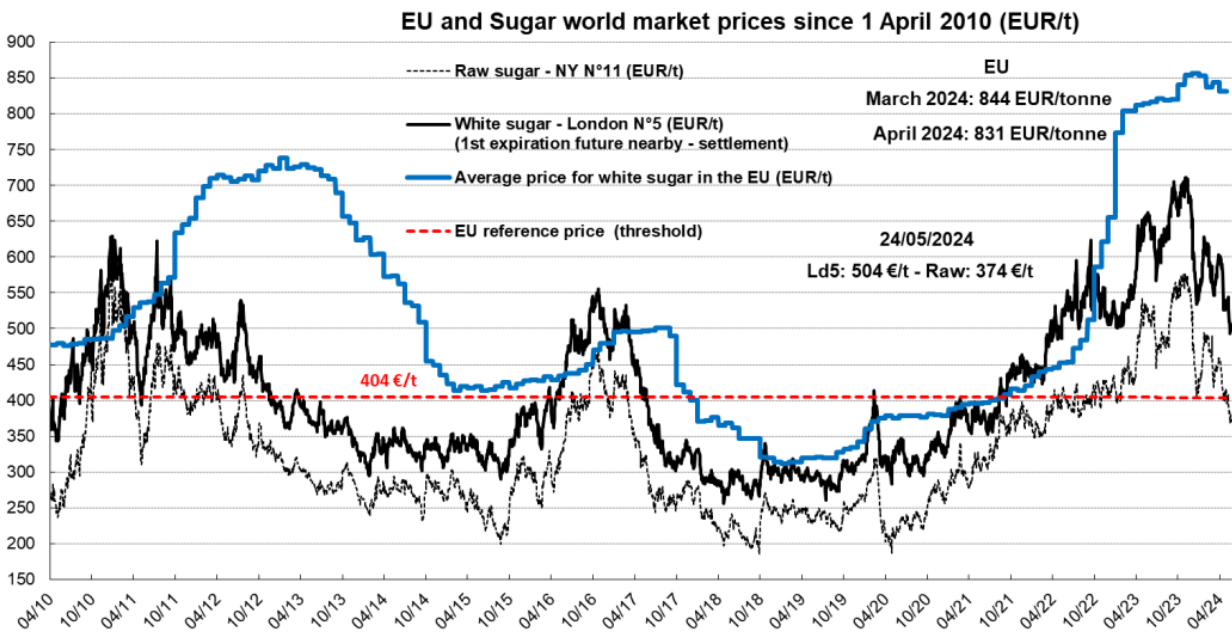
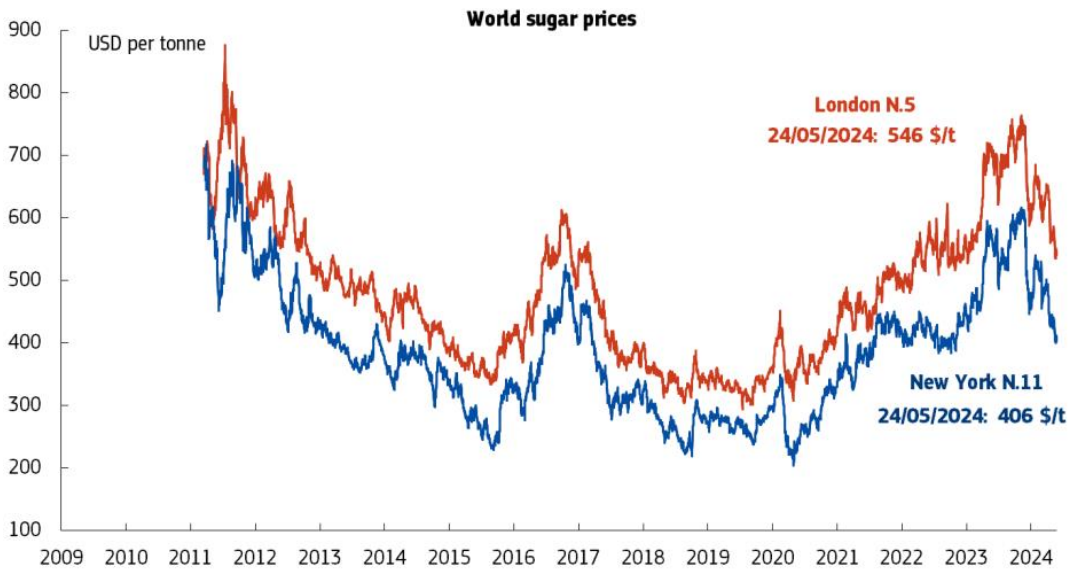
Region 1: EUR 29.4/t (EUR +4.1/t +16%) (AT – CZ – DK – FI – HU – LT – PL – SE – SK)

Region 2: EUR 29.0/t (EUR +3.1/t +12%) (BE – DE – FR – NL)

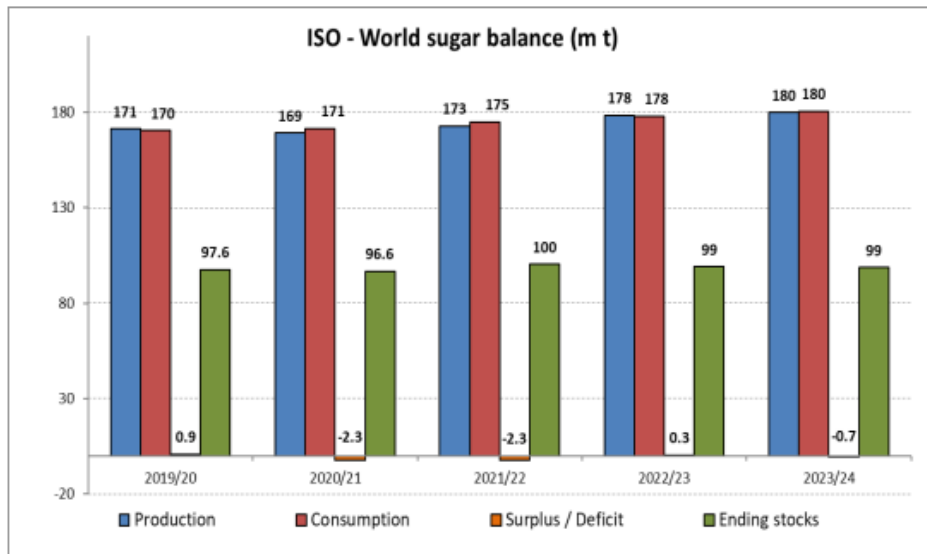
Region 3: EUR 27.7/t (EUR +1/t +3.6%) (ES – HR – IT – RO)



7. Światowe ceny cukru



8. Światowy bilans cukru



- Global sugar surplus expected at 0.7 million tonnes in the 2023/24 (0.3 million tonnes in the previous update).
- Global sugar deficit of 0.3 million tonnes in the 2022/23 season

Biuletyn „*Rynek cukru*” ukazuje się co miesiąc.

Wydawca:

Ministerstwo Rolnictwa i Rozwoju Wsi,
Departament Rynków Rolnych i Transformacji Energetycznej Obszarów Wiejskich
ul. Wspólna 30, 00-930 Warszawa,
tel. (022) 623-18-45, fax (022) 623-23-00.

E-mail: biuletyn@minrol.gov.pl

Autor: Aleksandra Chylińska tel. (022) 623-16-63; E-mail: Aleksandra.Chylinska@minrol.gov.pl

Biuletyny są dostępne pod adresem: Internet: <http://www.minrol.gov.pl>