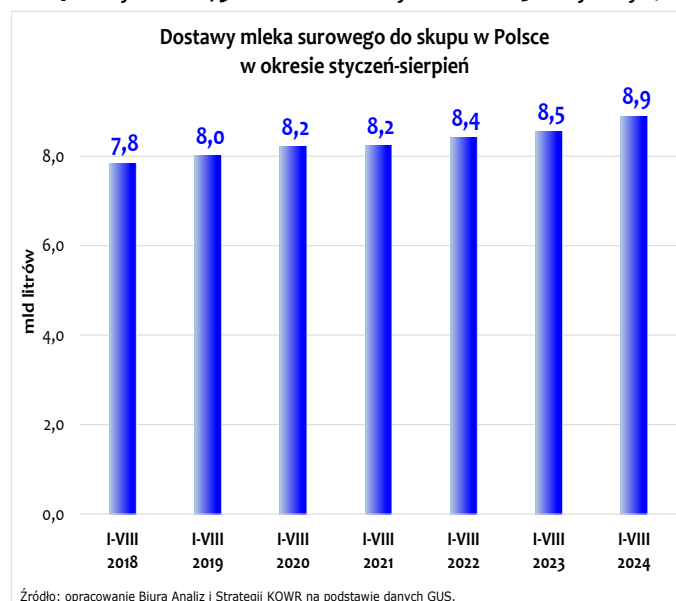


RYNEK PRODUKTÓW MLECZNYCH

- Po siedmiu miesiącach spadku w sierpniu 2024 r. odnotowano wzrost cen skupu mleka surowego, za które uzyskiwano średnio **200,63 zł/hl**.
- Tygodniowy **wzrost cen zbytu** produktów mlecznych.
- **Ceny** produktów mlecznych były również **wyższe** niż przed **miesiącem**.
- **Skup mleka surowego** w sierpniu 2024 r., podobnie jak w lipcu br., wyniósł **blisko 1,09 mld litrów** i był o **3% większy** niż przed rokiem.

DOSTAWY MLEKA SUROWEGO

Na rynku krajowym w sierpniu 2024 r. podaż mleka surowego do skupu była nieznacznie (o 1%) niższa niż w czerwcu i lipcu br., ale większa niż przed rokiem. Według danych **GUS w sierpniu 2024 r.** do podmiotów skupujących krajowi producenci mleka dostarczyli blisko **1,09 mld litrów** surowca, o 3% więcej niż przed rokiem. Łączny skup mleka w **pierwszych ośmiu miesiącach 2024 r.** wyniósł **8,9 mld litrów** i był o około 5% wyższy r/r.



TENDENCJE CENOWE

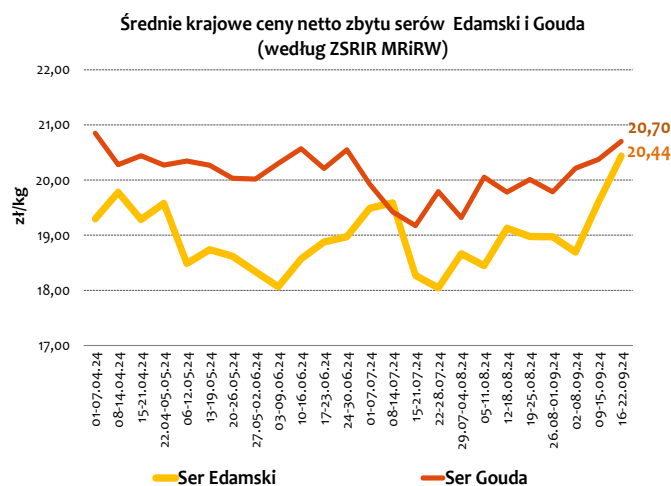
Ceny zbytu artykułów mleczarskich w Polsce w dniach 16–22 września 2024 r.

W dniach 16–22.09.2024 r. zakłady mleczarskie monitorowane w ramach Zintegrowanego Systemu Rolniczej Informacji Rynkowej MRiRW **masło w blokach** zbywały przeciętnie po **31,36 zł/kg**, nieco (o 0,4%) drożej niż tydzień wcześniej i o 5,5% drożej niż przed miesiącem. **Masło konfekcjonowane** sprzedawano po **36,06 zł/kg** (7,21 zł za 200 gramową kostkę), o 3% drożej niż przed tygodniem oraz o 9,5% drożej niż miesiąc wcześniej. Cena masła w blokach była wyższa niż przed rokiem o 49%, a masła konfekcjonowanego – o 53%.

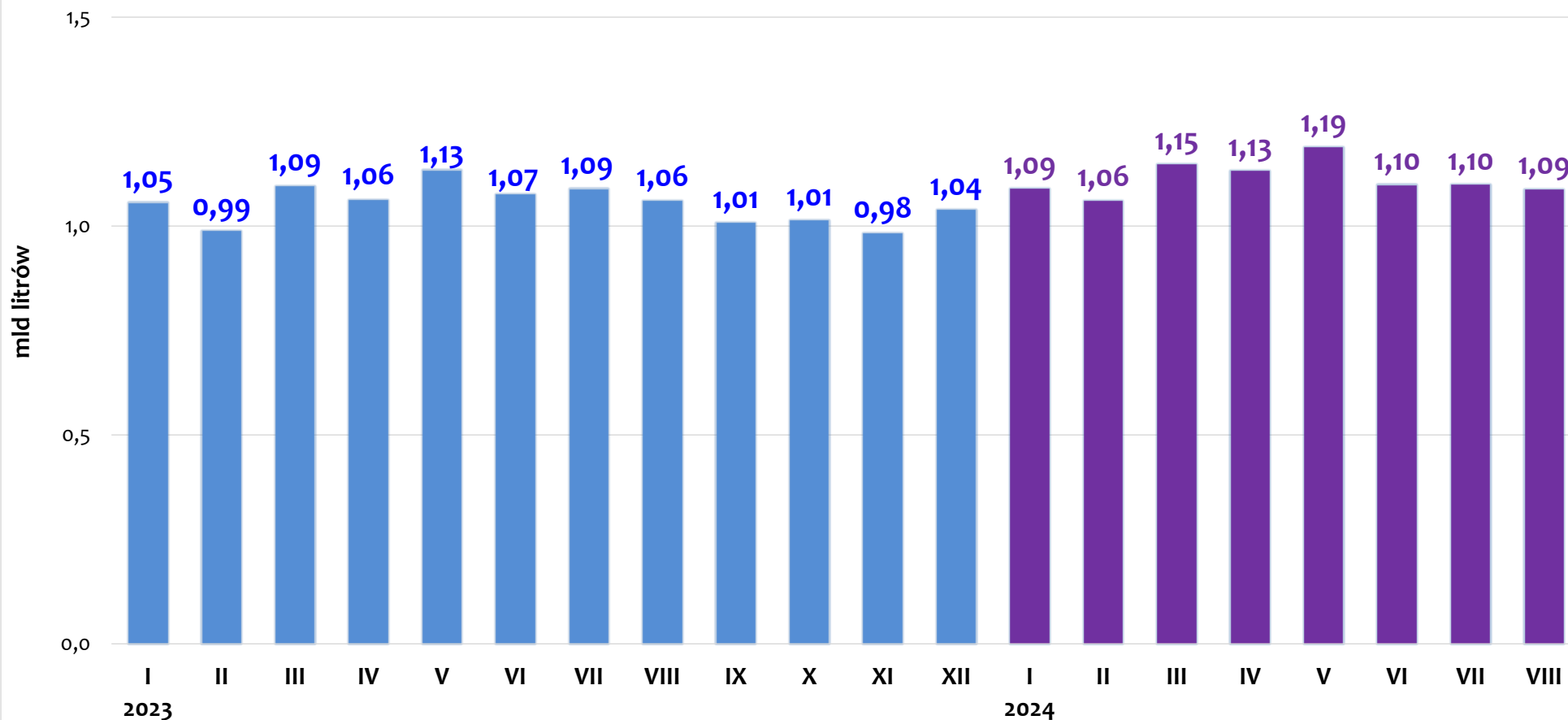
Towar	Cena bez VAT	Zmiana do poprzedniego notowania
W zbycie wg ZSRIR		16–22.09.2024 r.
masło [zł/kg]:		
w blokach	31,36	↑
konfekcjonowane	36,06	↑
mleko w proszku [zł/kg]:		
odtłuszczone (OMP)	10,80	↑
pełne (PMP)	18,05	↑
ser [zł/kg]:		
Edamski	20,44	↑
Gouda	20,70	↑
W skupie wg GUS – sierpień 2024 r.		Zmiana miesięczna
mleko surowe [zł/hl]	200,63	↑

Odtłuszczone mleko w proszku zbywano po **10,80 zł/kg**, a **pełne mleko w proszku** – po **18,05 zł/kg**. Mleko w proszku odtłuszczone było o około 5% droższe niż w poprzednim tygodniu i o 3% droższe niż miesiąc wcześniej. PMP było droższe o 6% niż przed tygodniem i droższe o 7% niż miesiąc wcześniej. W porównaniu z notowaniami sprzed roku cena OMP była o 3% niższa, a PMP – o 13% wyższa.

Krajowi producenci zbywali **ser Edamski** przeciętnie po **20,44 zł/kg**, o 4% drożej niż w poprzednim tygodniu i o 8% drożej niż przed miesiącem. Za **ser Gouda** płacono **20,70 zł/kg**, o 2% więcej niż tydzień wcześniej i o 3,5% więcej niż przed miesiącem. W porównaniu z cenami sprzed roku ser Edamski był nieznacznie droższy (o 0,2%), a ser Gouda – o 4% tańszy.



Dostawy mleka surowego do skupu w Polsce w okresie styczeń 2023 r. - sierpień 2024 r. (w ujęciu miesięcznym)



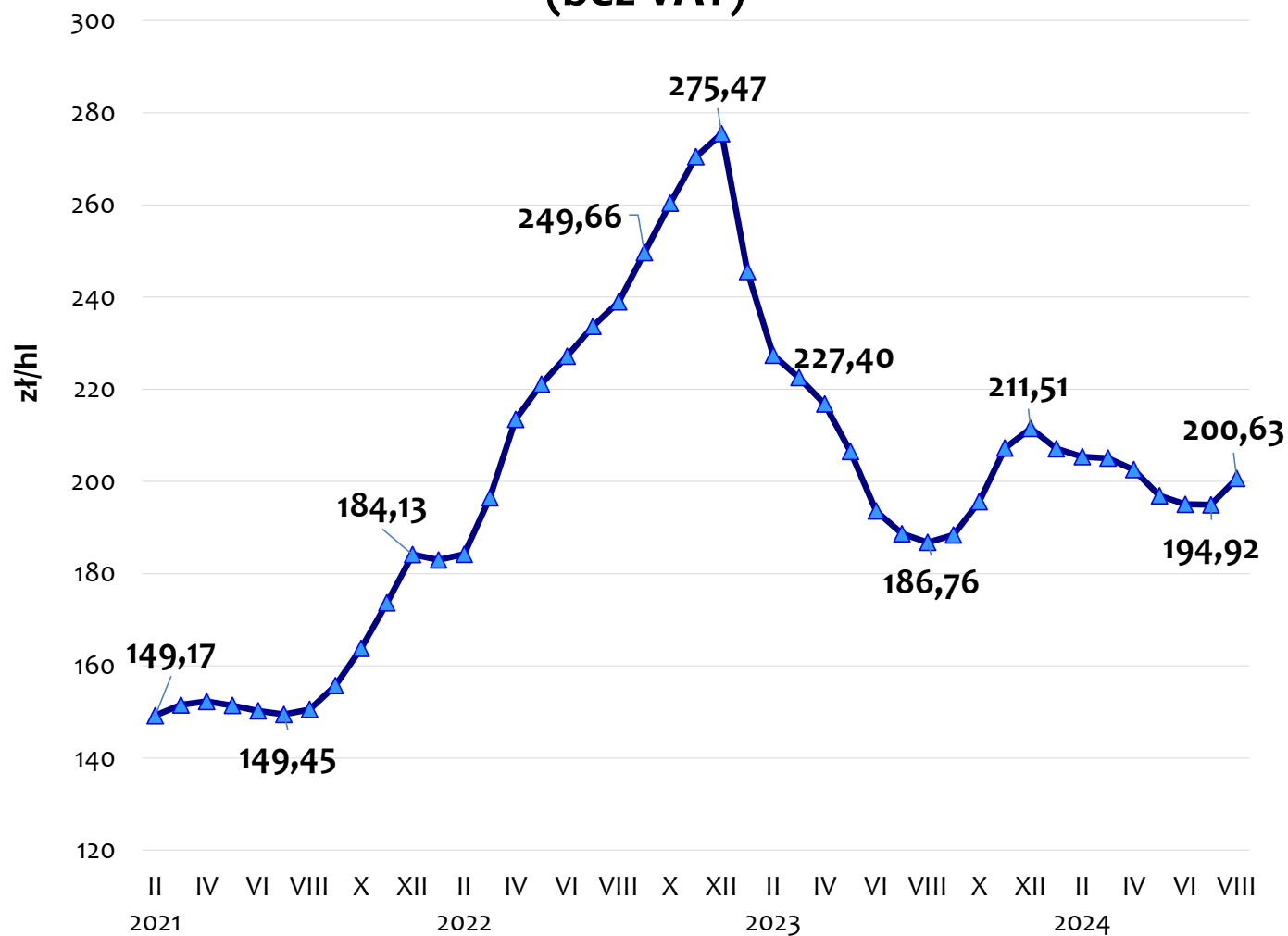
Źródło: opracowanie Biura Analiz i Strategii Krajowego Ośrodka Wsparcia Rolnictwa na podstawie danych GUS.

Ceny skupu mleka bez VAT wg siedziby producenta

Województwa	w sierpniu 2024 r.	Zmiana ceny w %	
	w zł/hl	miesięczna	roczna
POLSKA	200,63	2,9	7,4
Dolnośląskie	200,72	1,2	8,7
Kujawsko-pomorskie	188,75	1,2	5,4
Lubelskie	204,36	1,5	11,5
Lubuskie	198,62	2,4	7,0
Łódzkie	186,39	0,8	3,7
Małopolskie	189,33	2,1	4,5
Mazowieckie	200,06	3,3	7,5
Opolskie	197,05	1,1	7,6
Podkarpackie	200,38	2,6	7,5
Podlaskie	213,82	4,6	7,6
Pomorskie	190,14	2,7	7,4
Śląskie	197,49	1,1	7,7
Świętokrzyskie	194,47	1,2	6,1
Warmińsko-mazurskie	201,82	4,1	8,8
Wielkopolskie	197,40	2,4	7,5
Zachodniopomorskie	192,16	2,0	6,6

Źródło: opracowanie Biura Analiz i Strategii KOWR na podstawie danych GUS.

Średnie ceny skupu mleka surowego w Polsce (bez VAT)



Źródło: opracowanie Biura Analiz i Strategii KOWR na podstawie danych GUS.

Ceny zbytu (netto) masła, odtłuszczonego mleka w proszku i pełnego mleka w proszku (według ZSRIR MRiRW)

Tydzień	Masło ekstra konfekcjonowane			Masło ekstra w blokach			Odtłuszczone mleko w proszku			Pełne mleko w proszku		
	zł/kg	tygodniowa zmiana w % ¹⁾	EUR/kg ²⁾	zł/kg	tygodniowa zmiana w % ¹⁾	EUR/kg ²⁾	zł/kg	tygodniowa zmiana w % ¹⁾	EUR/kg ²⁾	zł/kg	tygodniowa zmiana w % ¹⁾	EUR/kg ²⁾
29.07-04.08.24	30,25	0,3	7,05	27,52	1,8	6,41	10,61	2,7	2,47	16,05	-2,6	3,74
05-11.08.24	31,16	3,0	7,22	27,34	-0,7	6,33	10,20	-3,9	2,36	16,36	1,9	3,79
12-18.08.24	31,96	2,6	7,45	29,07	6,3	6,78	10,97	7,6	2,56	16,50	0,8	3,85
19-25.08.24	32,93	3,0	7,70	29,72	2,3	6,95	10,50	-4,3	2,46	16,85	2,1	3,94
26.08-01.09.24	33,50	1,8	7,82	30,52	2,7	7,12	10,73	2,2	2,50	16,94	0,6	3,95
02-08.09.24	34,28	2,3	8,02	31,26	2,4	7,31	10,58	-1,4	2,47	17,12	1,1	4,00
09-15.09.24	35,04	2,2	8,17	31,24	-0,1	7,29	10,31	-2,5	2,41	17,01	-0,7	3,97
16-22.09.24	36,06	2,9	8,44	31,36	0,4	7,34	10,80	4,7	2,53	18,05	6,2	4,23
Miesięczna zmiana ceny w %	x	9,5	x	x	5,5	x	x	2,8	x	x	7,1	x
Roczna zmiana ceny w %	x	52,8	x	x	49,1	x	x	-2,7	x	x	13,3	x

1) zmiany cen w % odnoszą się do cen prezentowanych w zł/kg

2) wg średniego kursu EBC w danym tygodniu; kurs w ostatnim prezentowanym okresie 16-22.09.24: 1 EUR = 4,2702 PLN

Ceny produktów mlecznych na rynkach zagranicznych

	Jednostka miary	Średnia cena	Zmiana średniej ceny w %			Średnia cena w zł/kg*
			tygodniowa	miesięczna	roczna	
Ceny na rynkach wewnętrznych UE w dniach 14-18.09.2024 r.						
Masło w blokach						
Niemcy	EUR/kg	8,15	2,5	9,4	81,1	34,79
Francja	EUR/kg	8,07	4,1	15,0	87,3	34,45
Niderlandy	EUR/kg	8,10	0,6	7,3	80,8	34,58
Odtłuszczone mleko w proszku						
Niemcy	EUR/kg	2,61	-0,6	7,0	15,5	11,14
Francja	EUR/kg	2,62	2,0	8,2	17,0	11,17
Niderlandy	EUR/kg	2,60	1,2	7,0	17,6	11,10
Pełne mleko w proszku						
Niemcy	EUR/kg	4,48	0,6	10,5	32,6	19,10
Francja	EUR/kg	4,43	4,0	10,6	25,5	18,91
Niderlandy	EUR/kg	4,38	0,7	7,4	35,6	18,70
Ceny światowe (na bazie FOB - w portach Europy Zachodniej) z 13.09.2024 r.						
Masło	USD/t	8 888	5,5 ^{1/}	13,8	86,6	34,36
OMP	USD/t	2 875	5,0 ^{1/}	9,0	21,1	11,11
PMP	USD/t	4 738	3,0 ^{1/}	8,6	33,0	18,31

1/ Zmiana średniej ceny w portach Europy Zachodniej w odniesieniu do notowania z 30.08.2024 r.

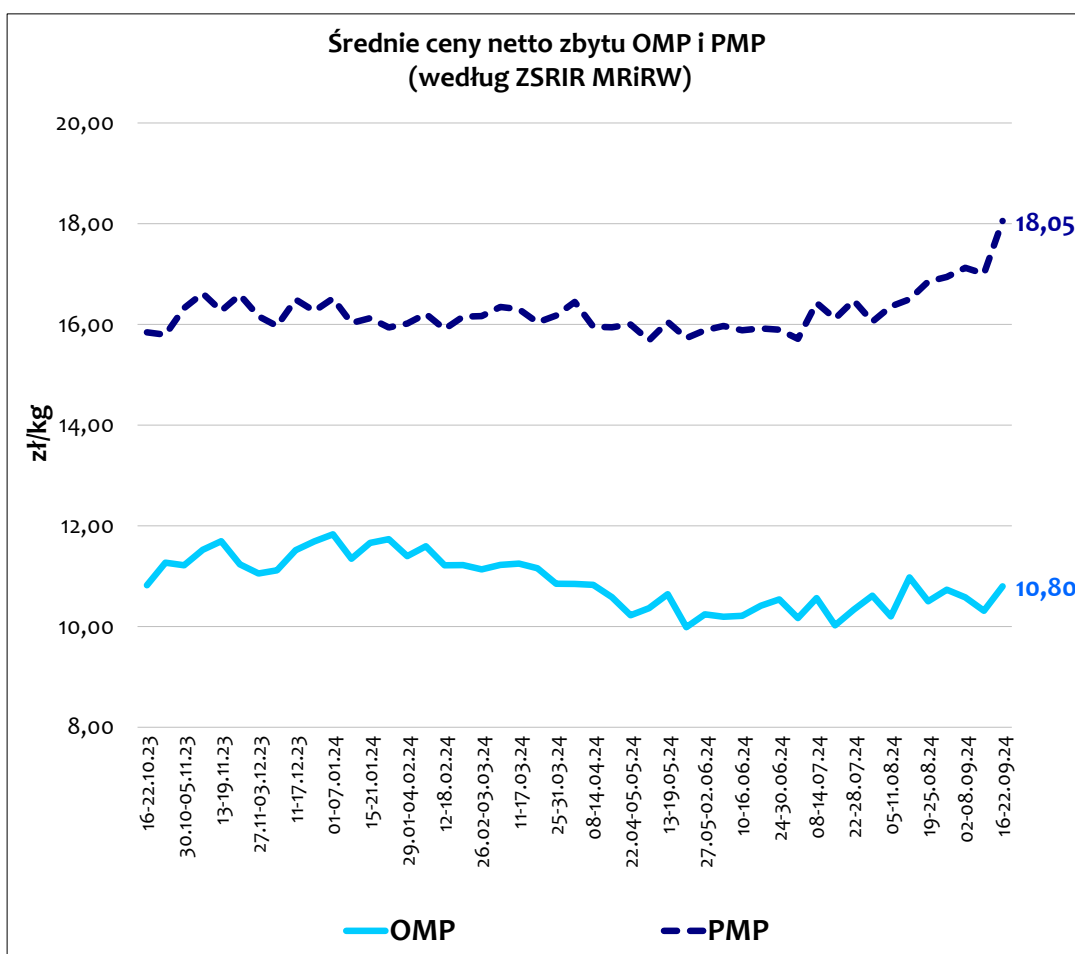
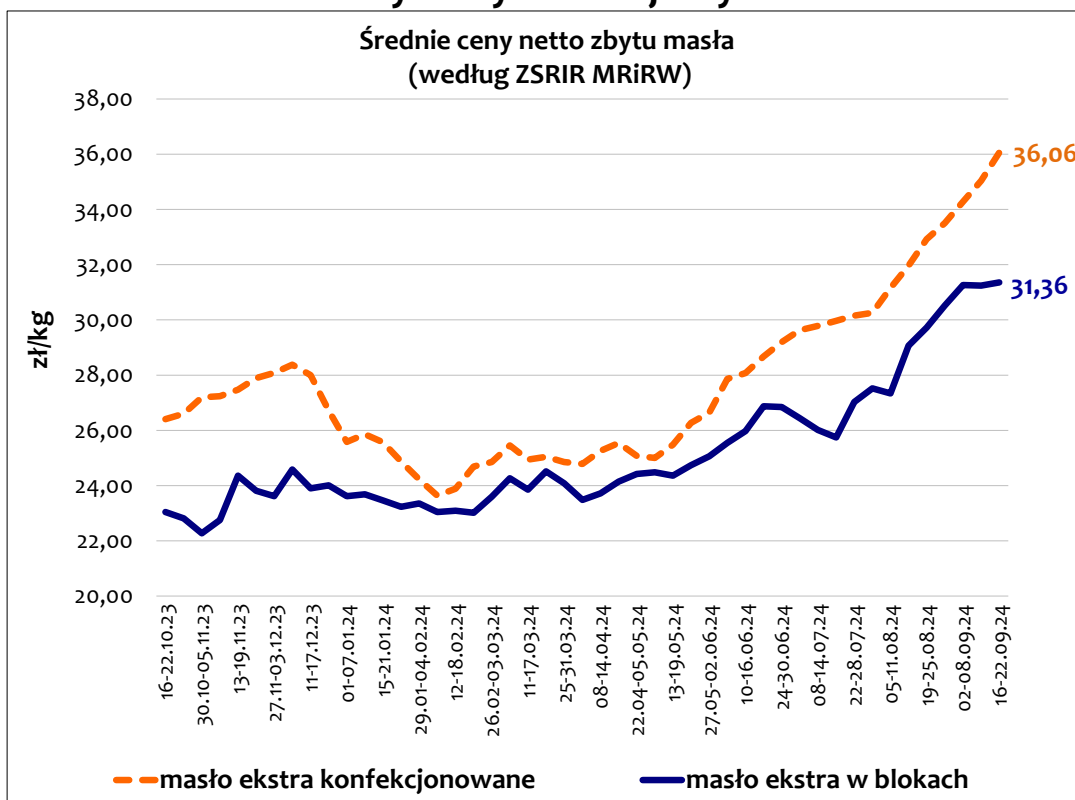
* Z przeliczenia według kursu NBP:

Średni kurs z 18.09.2024 r.: 1 EUR = 4,2691 PLN

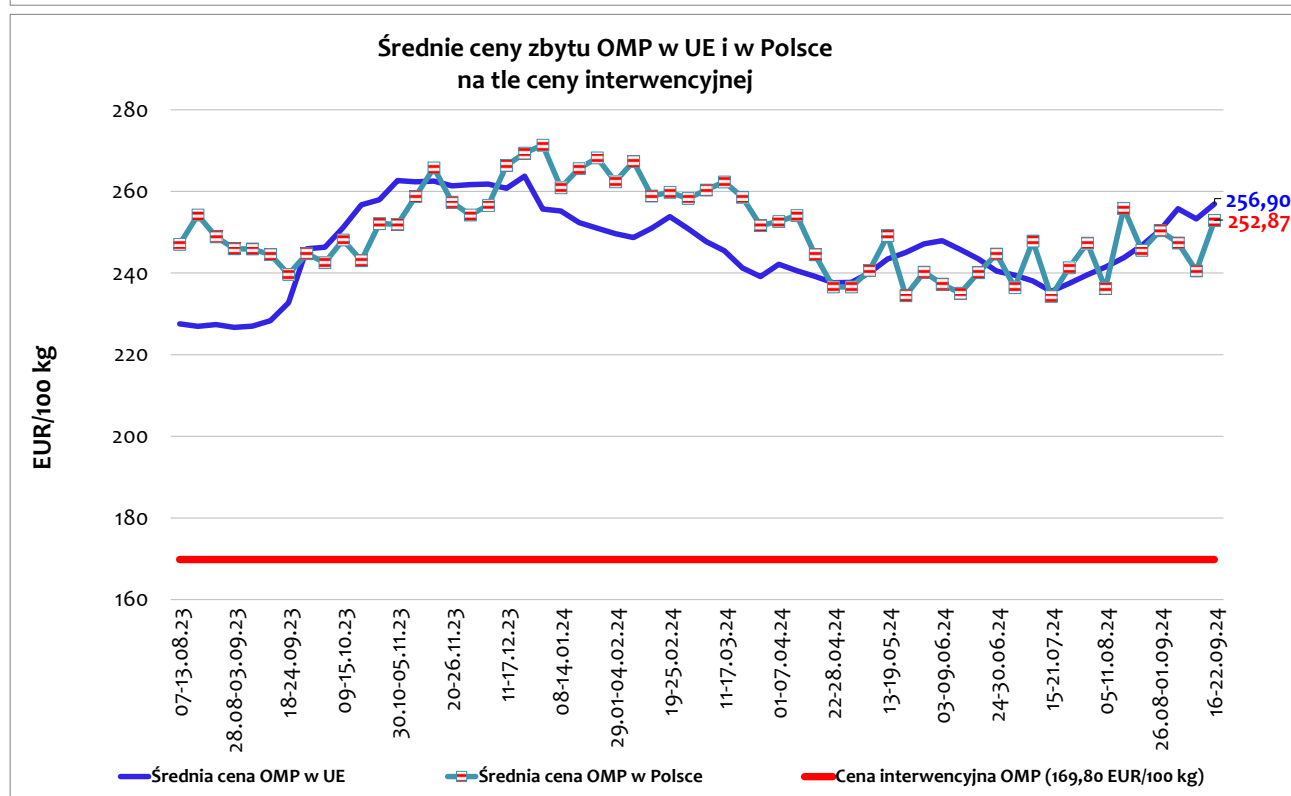
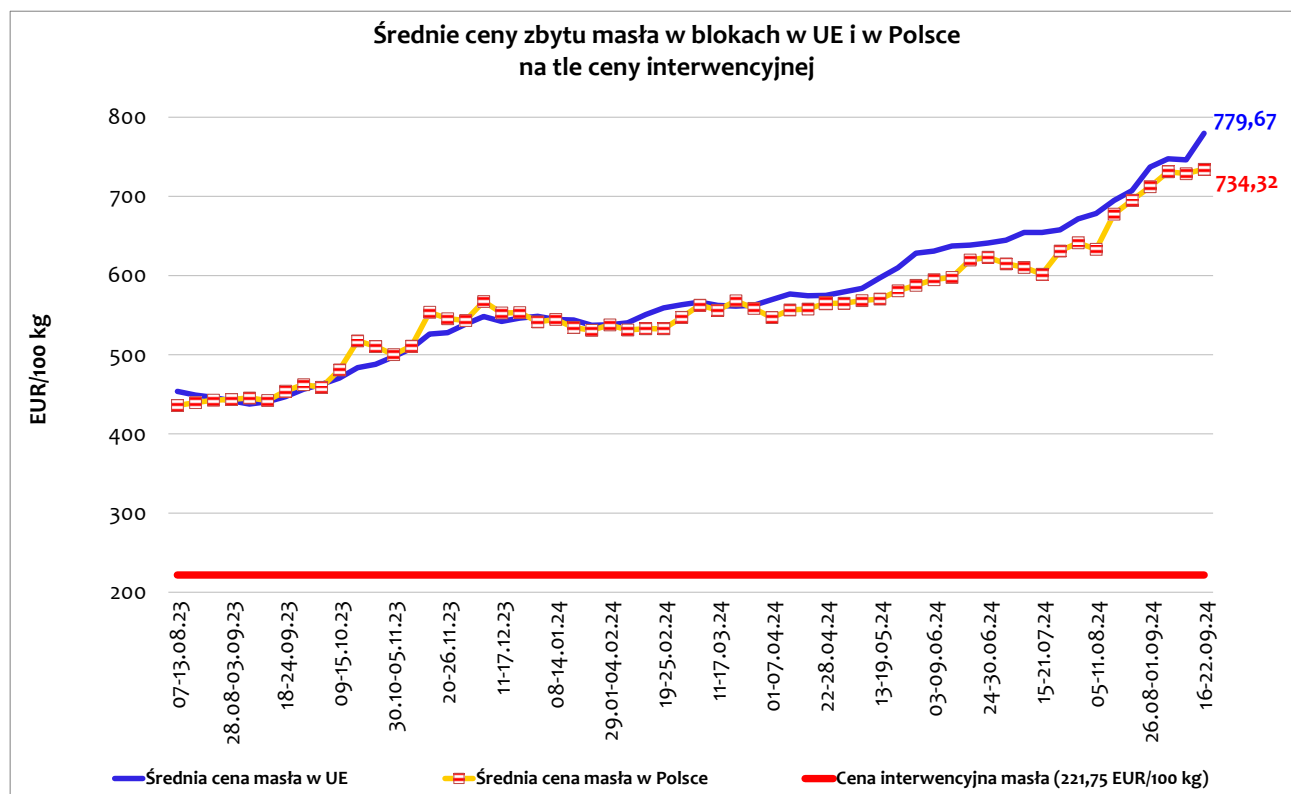
Średni kurs z 13.09.2024 r.: 1 USD = 3,8659 PLN

Źródło: opracowanie Biura Analiz i Strategii KOWR na podstawie danych CLAL i NBP.

Ceny na rynku krajowym

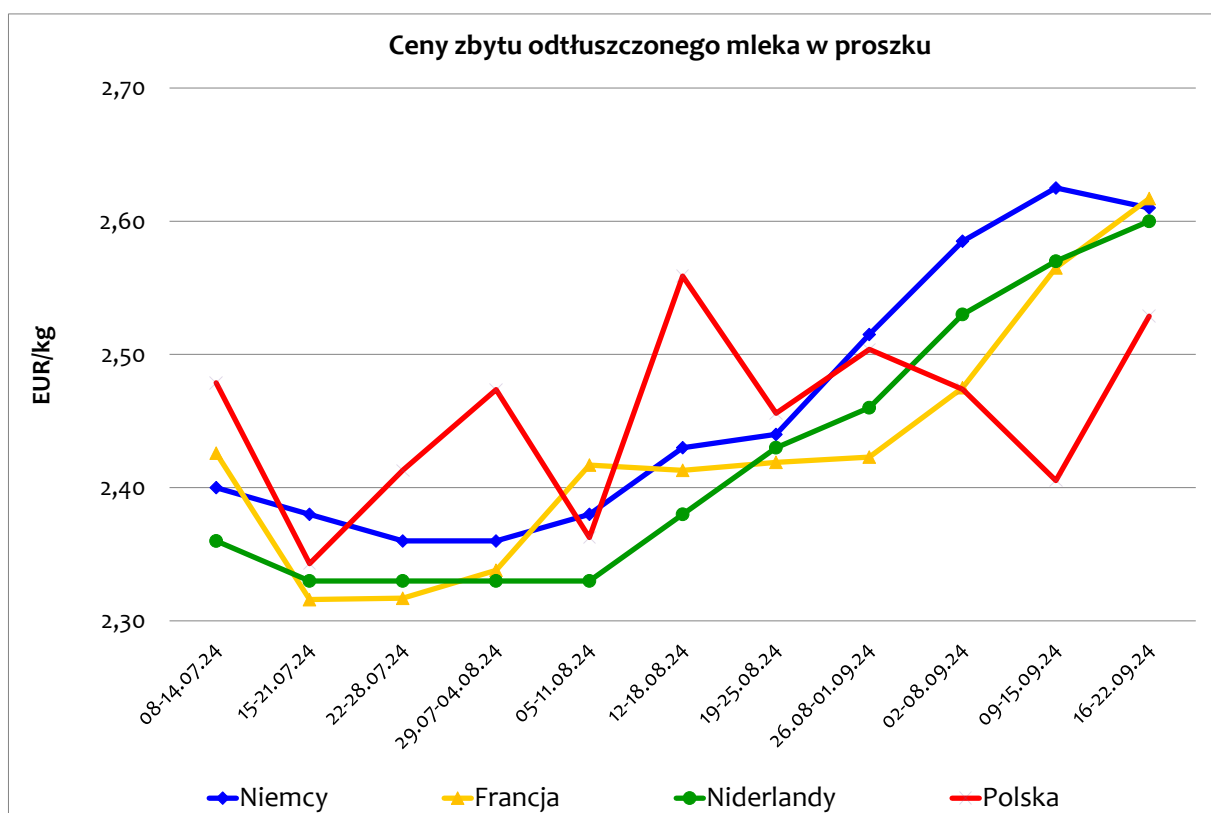
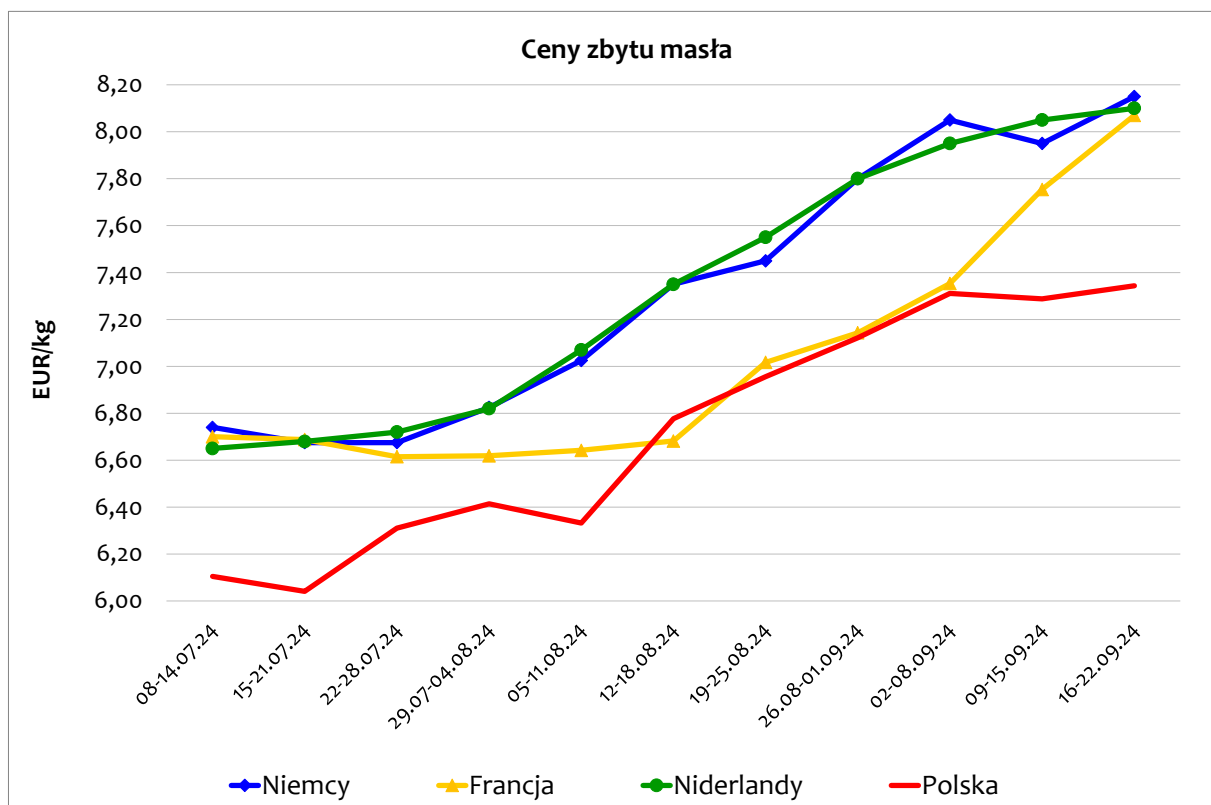


Źródło: opracowanie Biura Analiz i Strategii KOWR na podstawie danych ZSRIR MRiRW.



Źródło: opracowanie Biura Analiz i Strategii KOWR na podstawie danych KE.

Ceny na rynkach zagranicznych



Źródło: opracowanie Biura Analiz i Strategii KOWR na podstawie danych CLAL i ZSRIR MRiRW.