



ZINTEGROWANY SYSTEM ROLNICZEJ INFORMACJI RYNKOWEJ

(podstawa prawna: ustawa z dnia 30 marca 2001 r. o rolniczych badaniach rynkowych
Dz. U. Nr 42, poz. 471, z późn. zm.)

PRZEGLĄD RYNKÓW ROLNYCH - informacja syntetyczna -

NR 46/2023

24.11.2023 r.

Notowania za okres: 13-19.11.2023 r.

Informacja tygodniowa dotycząca aktualnych cen na podstawowych rynkach rolnych.

Informacje zamieszczane w niniejszym raporcie przekazywane są przez podmioty włączone do Zintegrowanego Systemu Rolniczej Informacji Rynkowej (ZSRIR).

Podstawy prawne:

- ustawa z dnia 30 marca 2001 r. o rolniczych badaniach rynkowych (Dz.U. 2015, poz. 1160 – tekst jednolity);
- rozporządzenie Ministra Rolnictwa i Rozwoju Wsi z dnia 8 marca 2021 r. w sprawie zbieranych danych rynkowych (Dz. U. z 2021 r., poz. 589).

RYNEK MIĘSA WIEPRZOWEGO

Sygnaly z rynku:

... dalszy wzrost cen zakupu żywca wieprzowego w porównaniu do poprzedniego tygodnia...

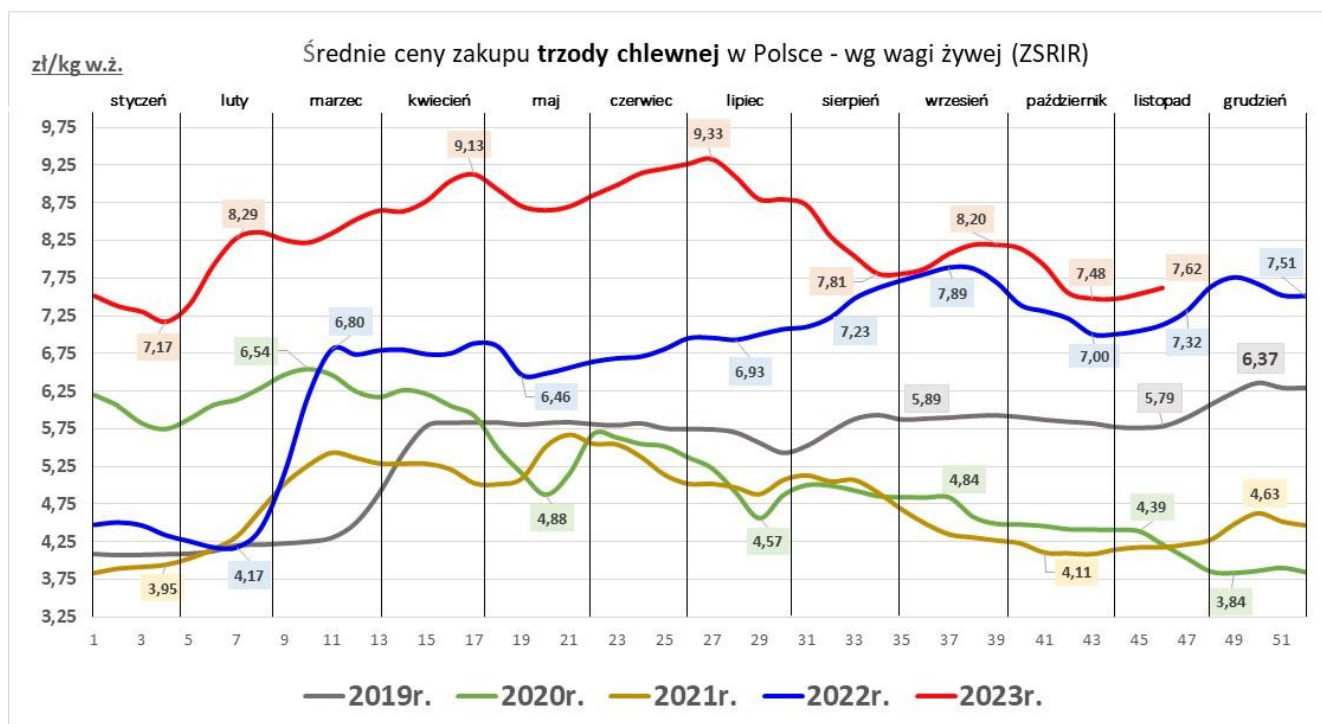
... dalszy wzrost cen sprzedaży półtuszy wieprzowych w zakładach mięsnych w porównaniu do poprzedniego tygodnia ...

Średnie ceny zakupu tuczników wg klasyfikacji EUROP [wg mpc*]

Towar	CENA [zł/tonę]					OBROTY	
	19.11.2023	12.11.2023	20.11.2022	Zmiana tyg.	Zmiana roczna	Zmiana tyg.	Zmiana roczna
Klasa S	9 883	9 770	9 410	1,2%	5,0%	↓	↓
Klasa E	9 784	9 678	9 347	1,1%	4,7%	↑	↑
Klasa U	9 466	9 336	9 026	1,4%	4,9%	↑	↑
Klasa R	9 105	8 965	8 677	1,6%	4,9%	↑	↓
Klasa O	7 976	8 073	7 776	-1,2%	2,6%	↑	↓
Klasa P	*	*	*	*	*	↔	↔
Klasa S-P	9 773	9 669	9 329	1,1%	4,8%	↓	↓

*mpc - masa poubojowa ciepła

* - niewystarczająca ilość danych do prezentacji

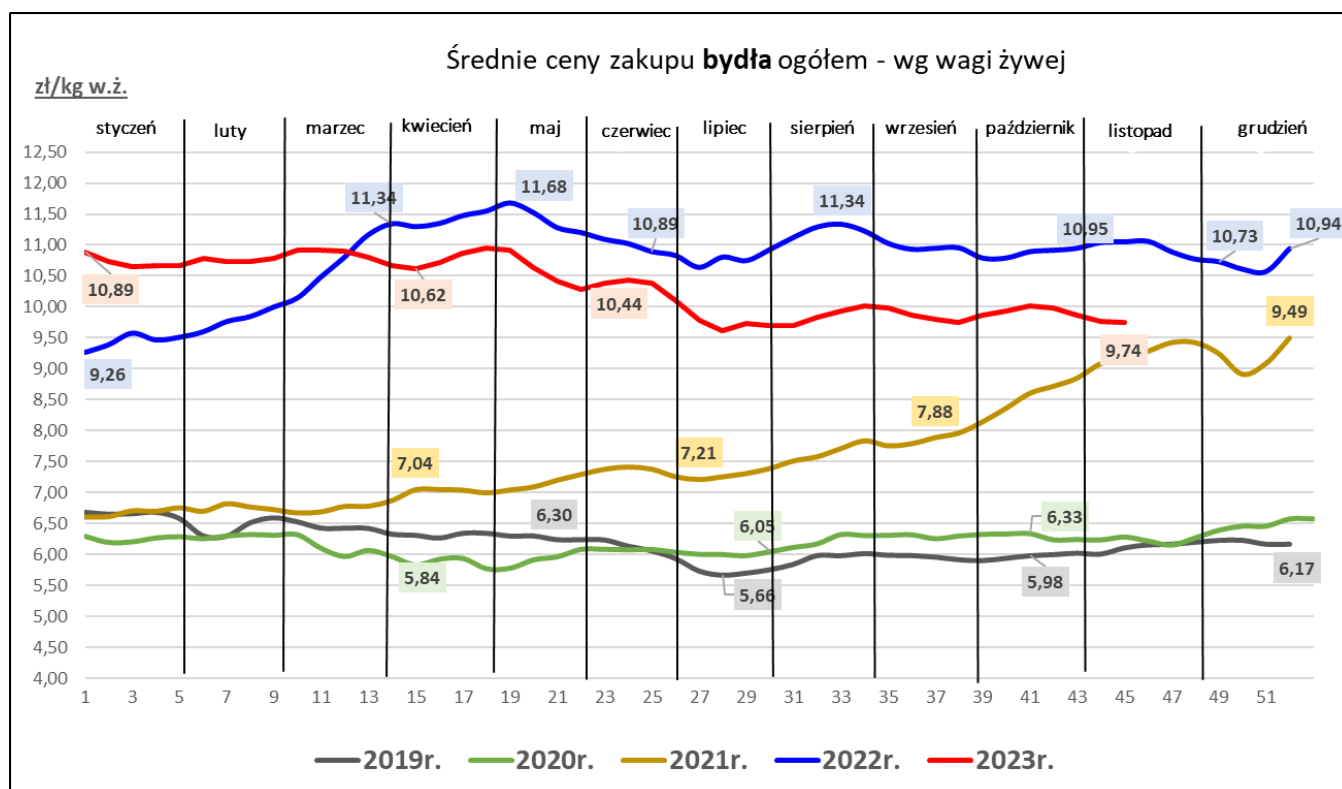


RYNEK MIĘSA WOŁOWEGO

... nieznaczny spadek cen zakupu bydła połączony ze spadkiem ubojów w ubojniach ...

Średnie ceny zakupu bydła rzeźnego w ubojniach [wg mpc*]

Towar	CENA [zł/kg]					OBROTY	
	19.11.2023	12.11.2023	20.11.2022	Zmiana tyg.	Zmiana roczna	Zmiana tyg.	Zmiana roczna
Bydło ogółem	18,80	18,81	21,36	-0,1%	-12,0%	↑	↓
Bydło 8-12 m-cy [Z]	17,69	18,58	20,66	-4,8%	-14,4%	↓	↓
Byki 12-24 m-ce [A]	20,30	20,29	22,27	0,0%	-8,9%	↓	↓
Byki >24 m-cy [B]	20,06	20,05	22,29	0,1%	-10,0%	↓	↓
Krowy [D]	16,08	16,15	19,33	-0,4%	-16,8%	↓	↓
Jałówki > 12 m-cy [E]	20,66	20,73	22,28	-0,3%	-7,3%	↓	↓



RYNEK MIĘSA DROBIOWEGO

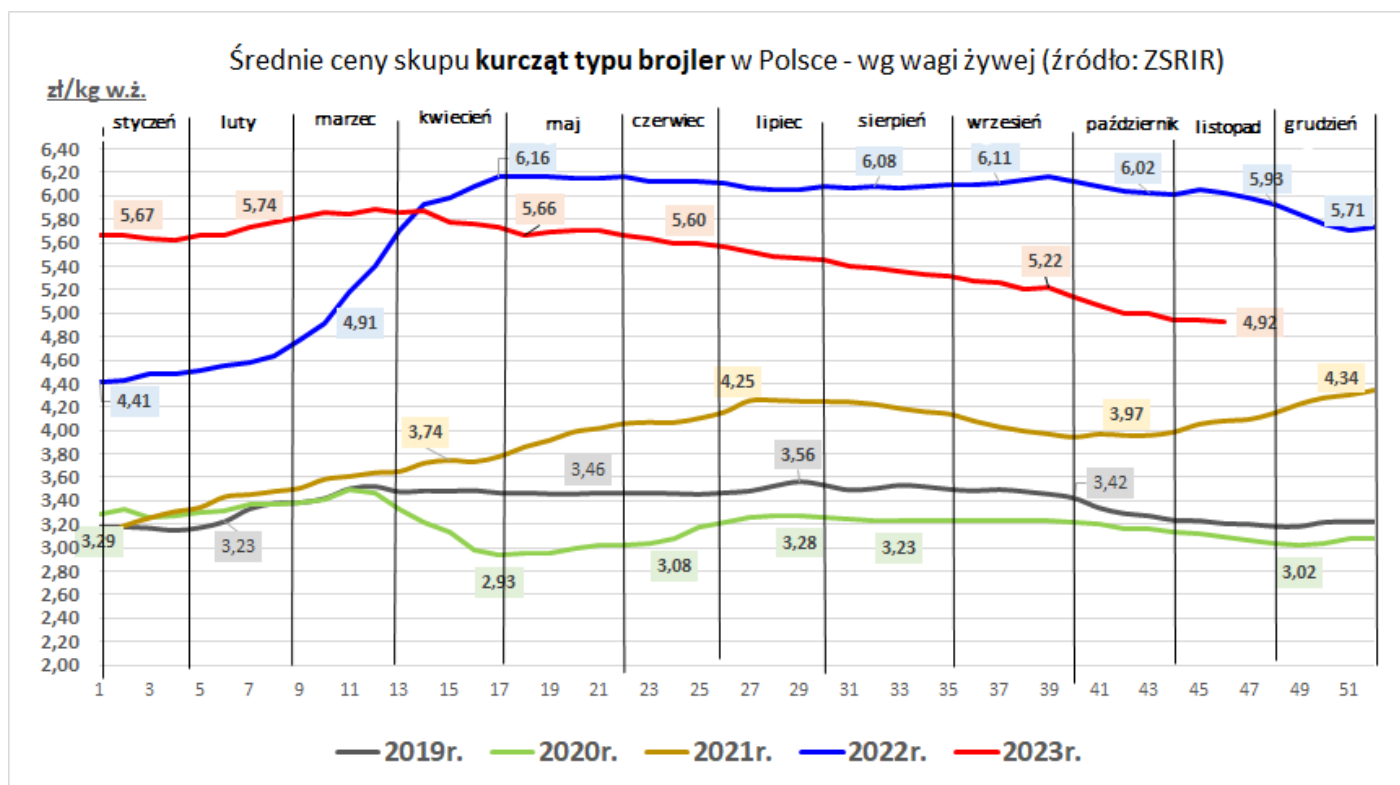
Rynek drobiu

...wzrost ceny skupu indyków, spadek kurcząt...

...spadek cen sprzedaży mięsa z kurczaka.....

...wzrost cen sprzedaży mięsa z indyka...

Towar	CENA [zł/kg]					OBROTY	
	19.11.2023	12.11.2023	20.11.2022	Zmiana tyg.	Zmiana roczna	Zmiana tyg.	Zmiana roczna
skup							
Kurczęta typu brojler	4,92	4,94	6,03	-0,6%	-18,5%	↑	↑
Indory	6,14	6,08	9,05	1,0%	-32,2%	↓	↑
Indyczki	6,07	6,14	9,14	-1,1%	-33,6%	↓	↔
Kaczki typu brojler	7,01	6,93	7,67	1,2%	-8,6%	↑	↑
sprzedaż							
Tuszki kurcząt patroszonych 65% bez szyji	8,46	8,72	9,28	-3,0%	-8,8%	↑	↑
Tuszki kurcząt patroszonych 65% z szyjami	7,07	7,69	8,38	-8,0%	-15,6%	↓	↓
Ćwiartki z kurczaka	6,54	6,63	7,01	-1,4%	-6,7%	↔	↑
Filety z piersi kurczaka	16,66	17,04	20,00	-2,2%	-16,7%	↓	↑
Filety z piersi indyka	19,15	19,13	28,03	0,1%	-31,7%	↓	↓
Skrzydła z indyka	8,92	8,63	11,28	3,4%	-20,9%	↑	↓
Udźce z indyka	10,80	10,54	17,71	2,4%	-39,0%	↔	↑
Podudzia z indyka	7,40	7,18	10,57	3,1%	-30,0%	↑	↓



RYNEK JAJ SPOŻYWCZYCH

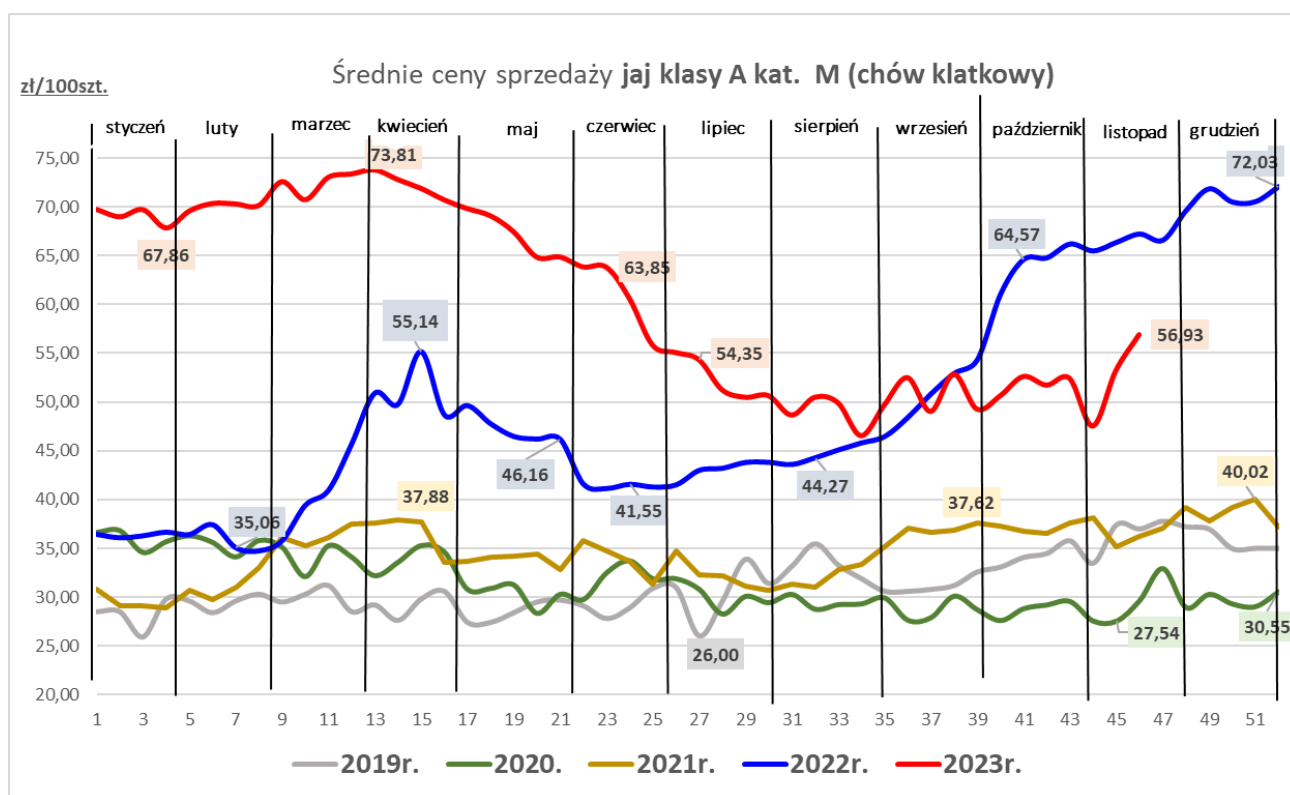
Sygnaly z rynku:

... wzrost cen sprzedaży jaj w obu klasach wagowych ...

... spadek cen sprzedaży jaj w obu klasach wagowych w porównaniu do ubiegłego roku ...

Średnie ceny sprzedaży jaj spożywczych w klasie A (chów klatkowy)

Kategorie	CENA [zł/100szt.]					OBROTY	
	19.11.2023	12.11.2023	20.11.2022	Zmiana tyg.	Zmiana roczna	Zmiana tyg.	Zmiana roczna
L	68,65	65,33	73,96	5,1%	-7,2%	↔	↓
M	56,93	53,25	67,17	6,9%	-15,2%	↓	↓



RYNEK PRODUKTÓW MLECZARSKICH

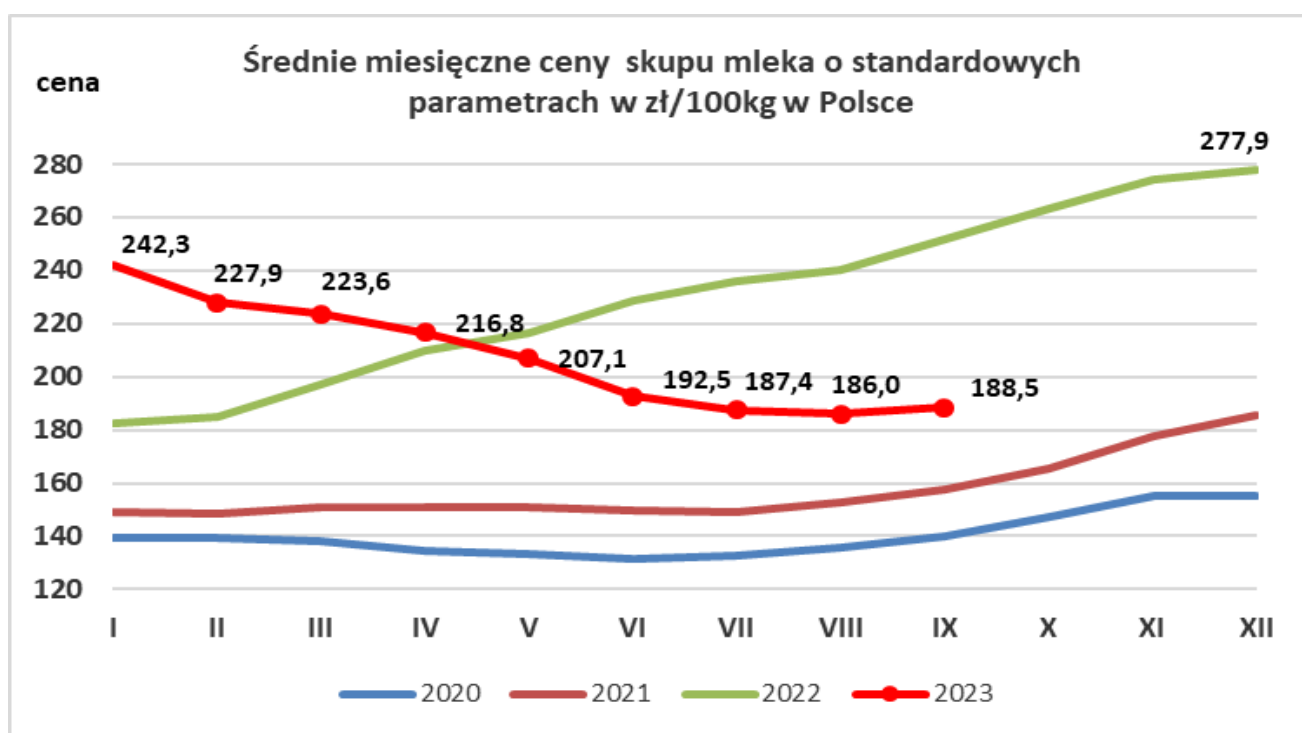
Sygnaly z rynku:

- 1 ...wzrost ceny sprzedaży odtłuszczonego mleka w proszku...
- 2 ...wzrost cen sprzedaży masła...
- 3 ...wzrost ceny sprzedaży sera Edamskiego, spadek ceny sera Gouda...

Towar	CENA [zł/100kg]				OBROTY		
	wrzesień 2023	sierpień 2023	wrzesień 2022	Zmiana miesięczna	Zmiana roczna	Zmiana miesięczna	Zmiana roczna
Mleko surowe	188,5	186,0	251,7	1,4%	-25,1%	↓	↑

Średnie ceny sprzedaży wybranych produktów mleczarskich

Towar	CENA [zł/100kg]				OBROTY		
	19.11.2023	12.11.2023	20.11.2022	Zmiana tyg.	Zmiana roczna	Zmiana tyg.	Zmiana roczna
Odtłuszczone mleko w proszku	1169	1152	1 680	1,5%	-30,4%	↓	↓
Masło w blokach	2 436	2 276	3 216	7,0%	-24,3%	↑	↓
Masło konfekcjonowane	2 748	2 724	3 147	0,9%	-12,7%	↓	↓
Ser EDAMSKI	2 042	1 976	2 481	3,3%	-17,7%	↓	↑
Ser GOUDA	2 159	2 191	2 578	-1,4%	-16,2%	↑	↑



RYNEK ZBÓŻ

Sygnaly z rynku:

...dalszy spadek cen zakupu większości zbóż w przedsiębiorstwach...

...cena sprzedaży mąki piekarniczej na zbliżonym poziomie sprzed tygodnia...

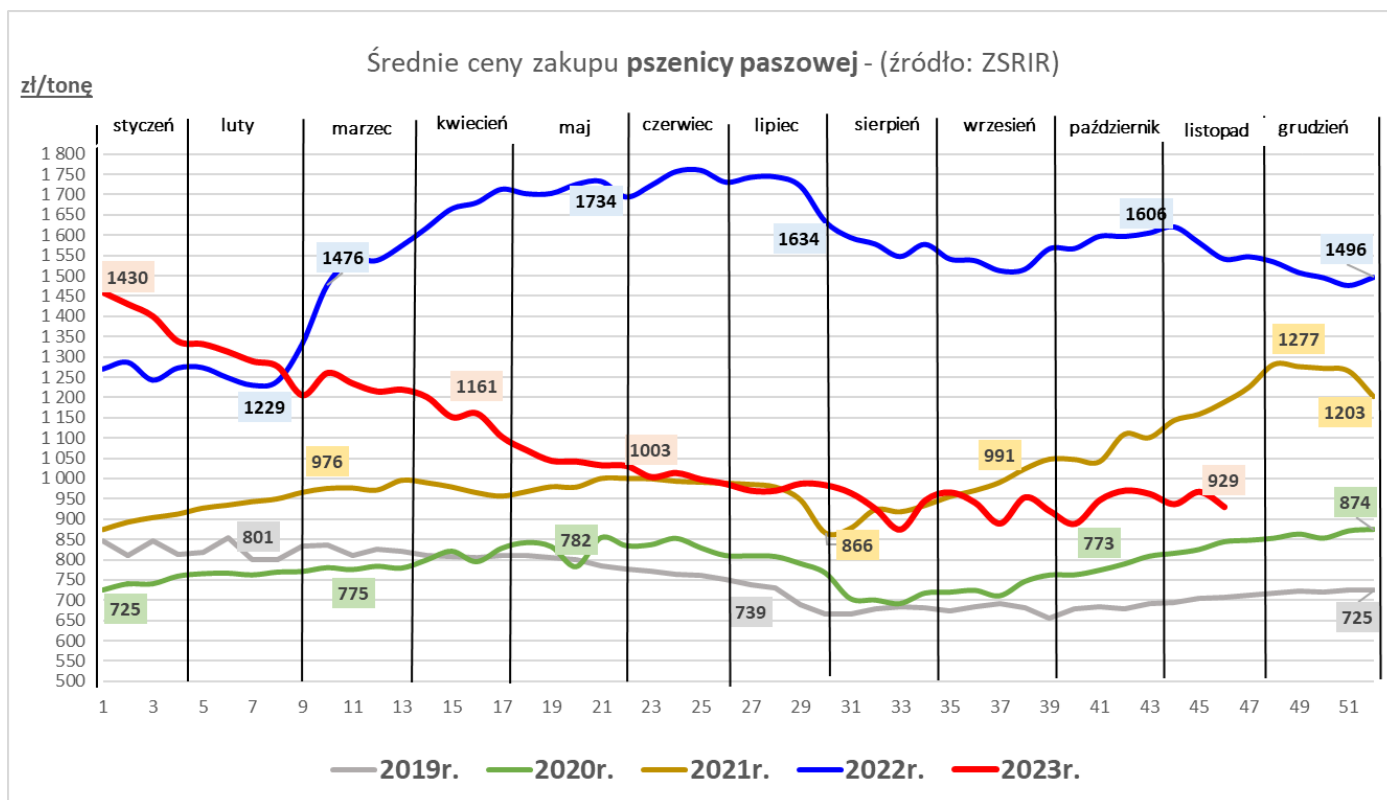
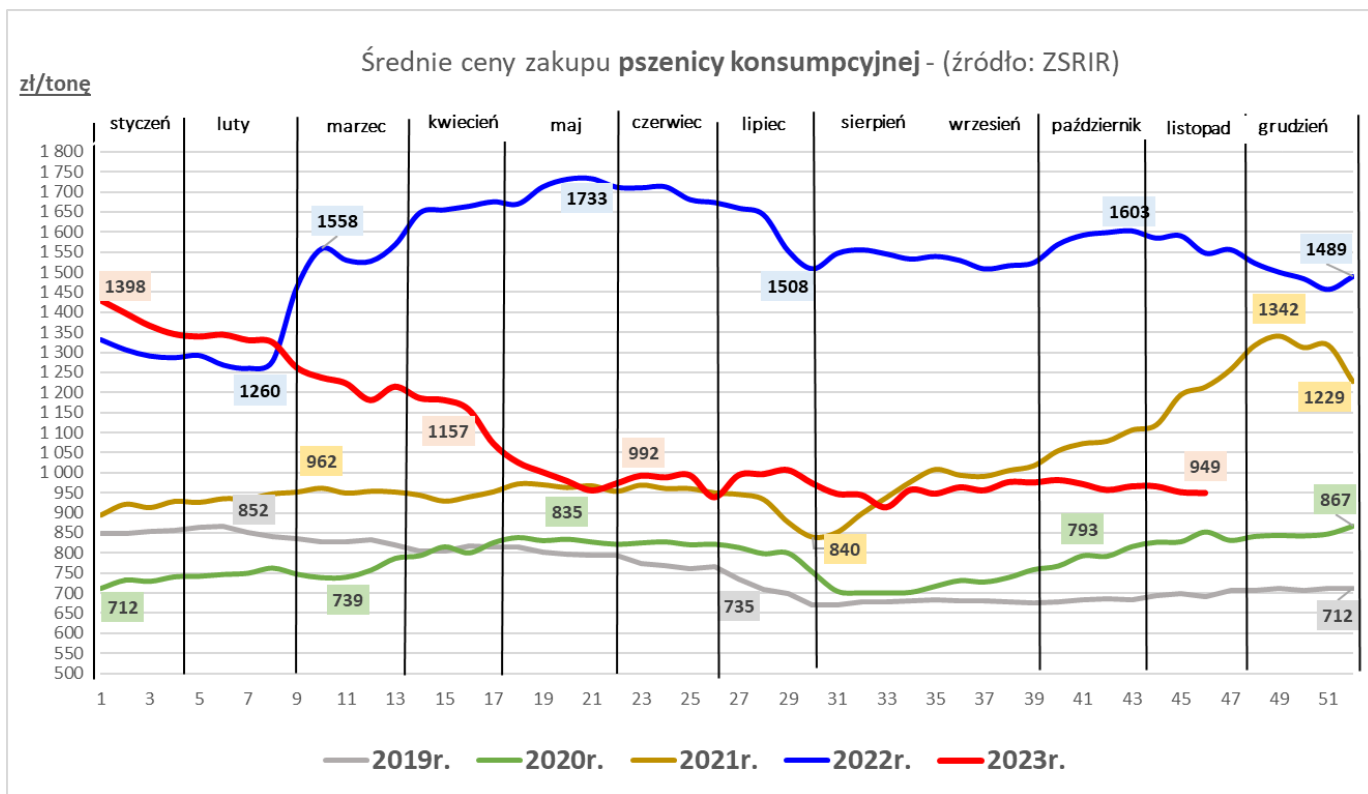
...wzrost ceny sprzedaży otręb pszennych w przedsiębiorstwach...

Średnie ceny zakupu zbóż

Towar	CENA [zł/tonę]					OBROTY	
	19.11.2023	12.11.2023	20.11.2022	Zmiana tyg.	Zmiana roczna	Zmiana tyg.	Zmiana roczna
Pszena konsumpcyjna	949	951	1 547	-0,2%	-38,7%	↑	↓
Pszena paszowa	929	967	1 542	-3,9%	-39,7%	↓	↑
Żyto konsumpcyjne	638	664	1 204	-3,8%	-47,0%	↓	↓
Żyto paszowe	696	681	1 233	2,2%	-43,5%	↑	↑
Jęczmień paszowy	784	755	1 328	3,8%	-41,0%	↑	↑
Kukurydza paszowa	814	817	1 404	-0,4%	-42,0%	↓	↑
Pszonżyto paszowe	735	764	1 392	-3,7%	-47,2%	↓	↓

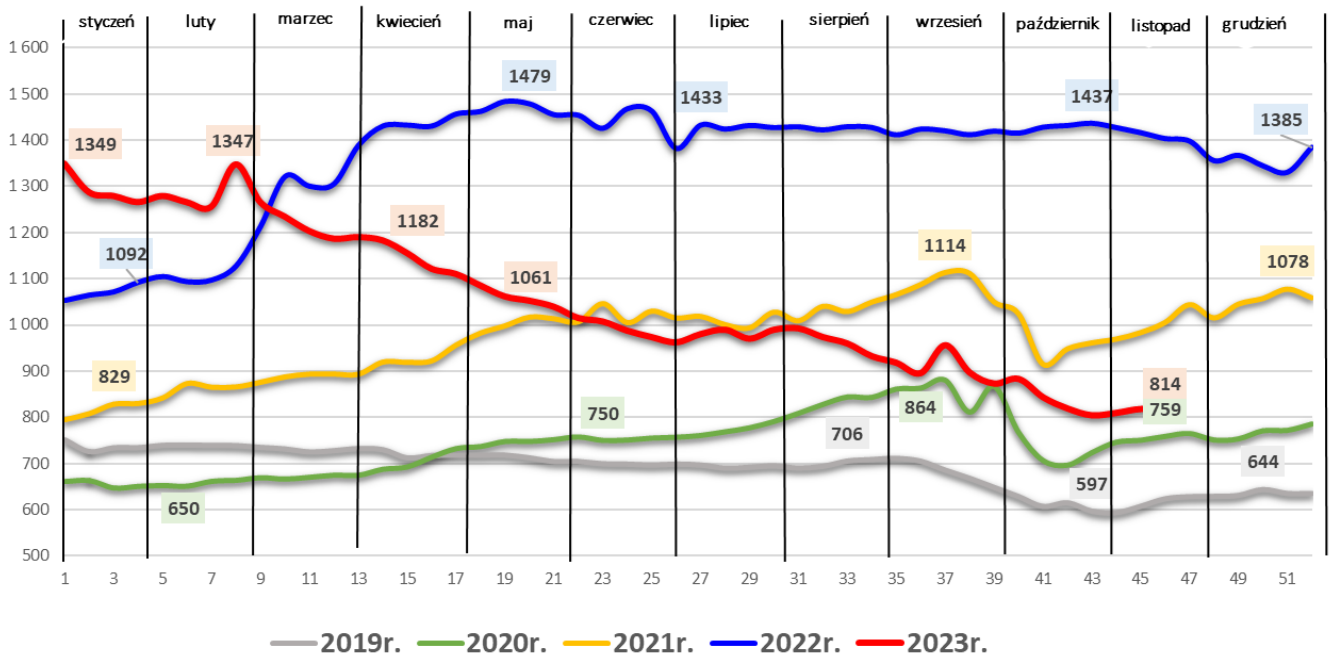
Średnie ceny sprzedaży mąki i otręb

Towar	CENA [zł/tonę]					OBROTY	
	19.11.2023	12.11.2023	20.11.2022	Zmiana tyg.	Zmiana roczna	Zmiana tyg.	Zmiana roczna
Mąka pszenna piekarnicza	1 528	1 528	2 051	0,0%	-25,5%	↓	↓
Otręby pszenne (luzem)	471	463	993	1,8%	-52,6%	↑	↑



Średnie ceny zakupu kukurydzy - (źródło: ZSRIR)

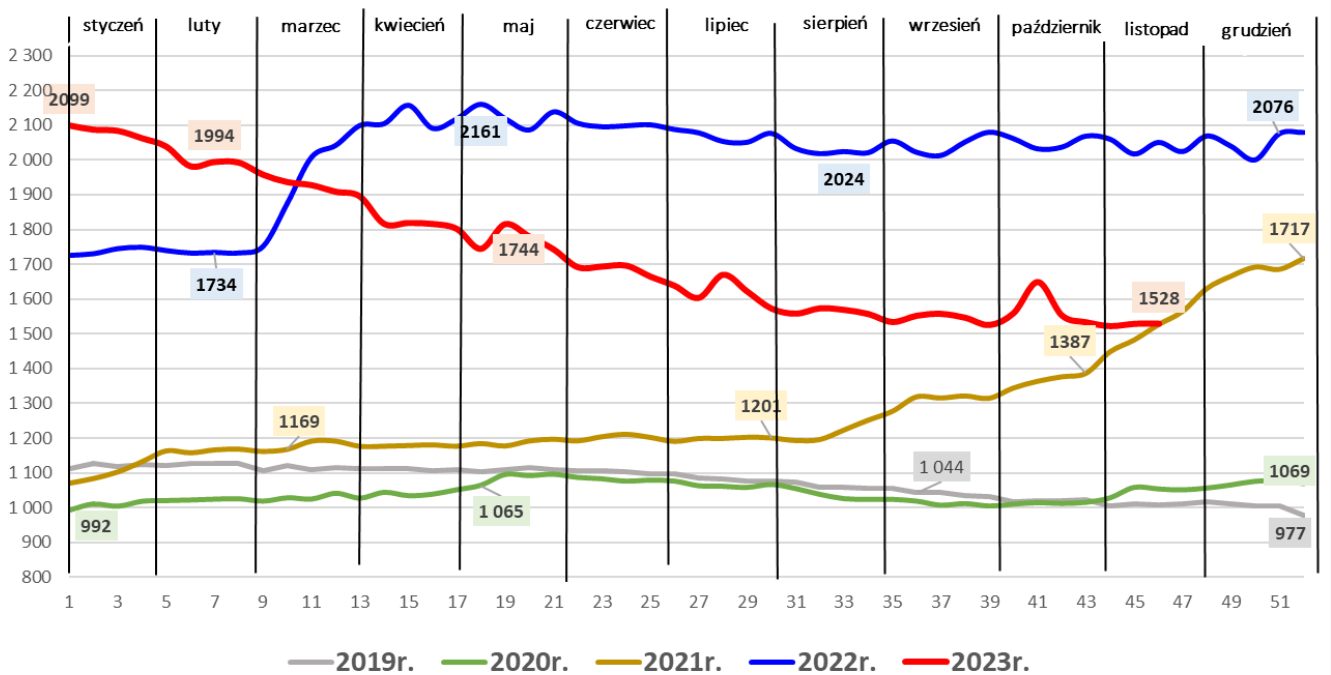
zł/tonę



— 2019r. — 2020r. — 2021r. — 2022r. — 2023r.

Średnie ceny sprzedaży mąki pszennej piekarniczej - (źródło: ZSRIR)

zł/tonę



— 2019r. — 2020r. — 2021r. — 2022r. — 2023r.

RYNEK ROŚLIN OLEISTYCH

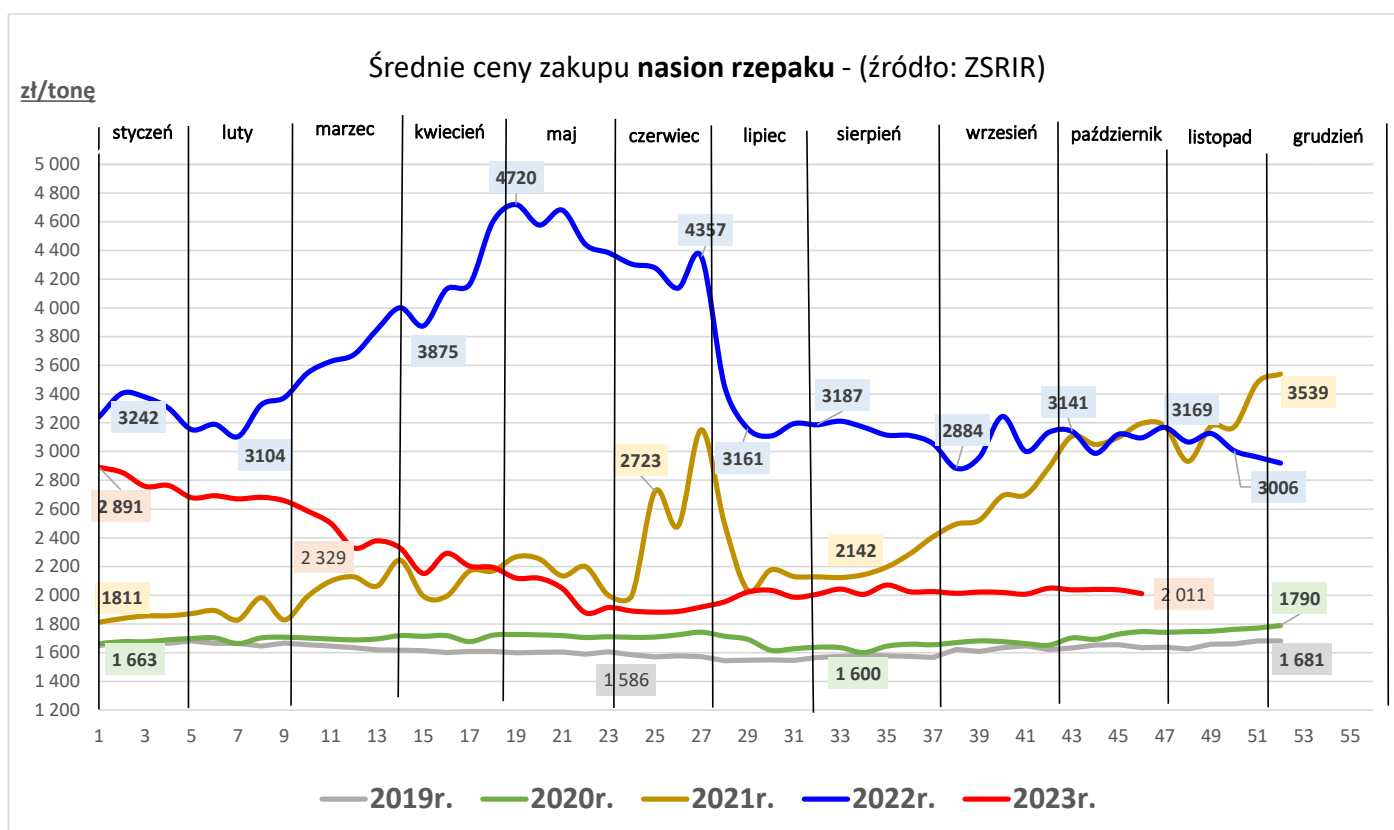
Sygnaly z rynku:

... nieznaczny spadek ceny zakupu śrutę rzepakowej i nasion rzepaku w porównaniu do ubiegłego tygodnia...

... niewielki spadek ceny oleju rzepakowego w porównaniu do ubiegłego tygodnia ...

Średnie ceny skupu nasion rzepaku, sprzedaży oleju rzepakowego oraz śrutę rzepakowej

Towar	CENA [zł/tonę]					OBROT		
	2023-11-19	2023-11-12	2022-11-20	Zmiana tyg.	Zmiana roczna	Zmiana tyg.	Zmiana roczna	
Rzepak - nasiona	2 011	2 037	3 121	-1,3%	-35,6%	↑	↓	
Olej rzepakowy rafinowany	4 874	5 003	8 035	-2,6%	-39,3%	↓	↓	
Śruta rzepakowa	1 204	1 218	1 584	-1,1%	-24,0%	↑	↑	



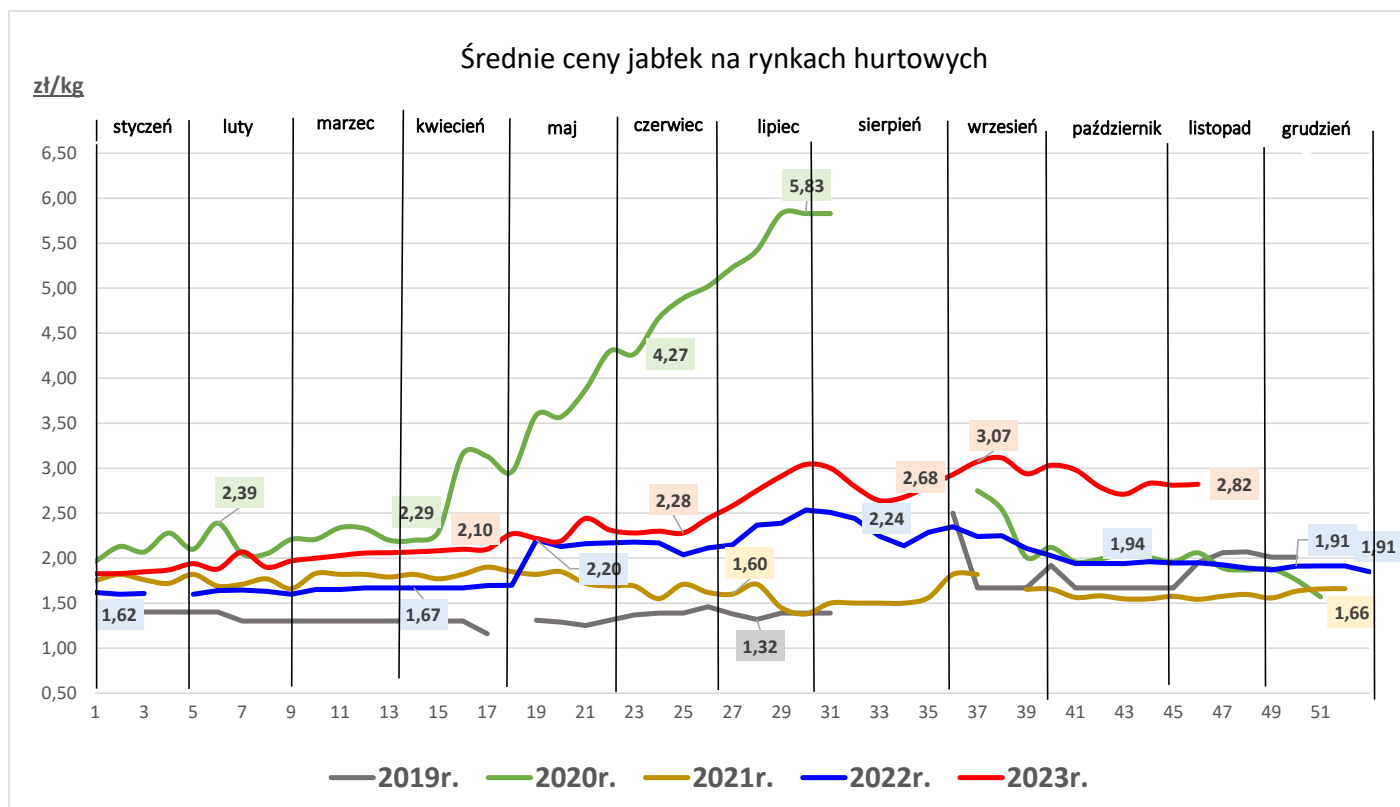
RYNEK OWOCÓW I WARZYW

Sygnaty z rynku:

...jabłka i gruszki krajowe są znacznie droższe w porównaniu do roku ubiegłego...

...podrożały pomidory, są też droższe niż rok temu ...

Towar	CENA [zł/kg]				
	23.11.2023	16.11.2023	24.11.2022	Zmiana tygodniowa	Zmiana roczna
OWOCE					
Gruszki (kraj)	5,11	5,33	3,70	-4,2%	37,9%
Jabłka deserowe (kraj)	2,82	2,81	1,95	0,4%	45,0%
Banany (import)	4,92	5,15	5,75	-4,5%	-14,4%
Cytryny (import)	6,64	6,20	7,41	7,1%	-10,4%
Winogrona (import)	17,54	16,26	8,45	7,9%	107,6%
WARZYWA					
Cebula biała (kraj)	2,21	2,15	2,38	2,9%	-7,1%
Kapusta biała (kraj)	1,40	1,50	1,33	-6,9%	5,0%
Marchew (kraj)	1,53	1,62	1,63	-5,4%	-6,4%
Pietruszka (kraj)	4,50	4,45	4,55	1,1%	-1,0%
Pomidory	7,99	7,75	7,11	3,1%	12,3%
Selery (kraj)	3,48	3,56	3,63	-2,3%	-4,0%
Ziemniaki (kraj)	1,70	1,74	1,40	-2,1%	21,8%



Wykorzystanie możliwe wyłącznie z dokładnym podaniem źródła.

RYNEK CUKRU

Sygnaly z rynku:

... dalszy spadek ceny cukru białego konfekcjonowanego w porównaniu do poprzedniego miesiąca, roczny

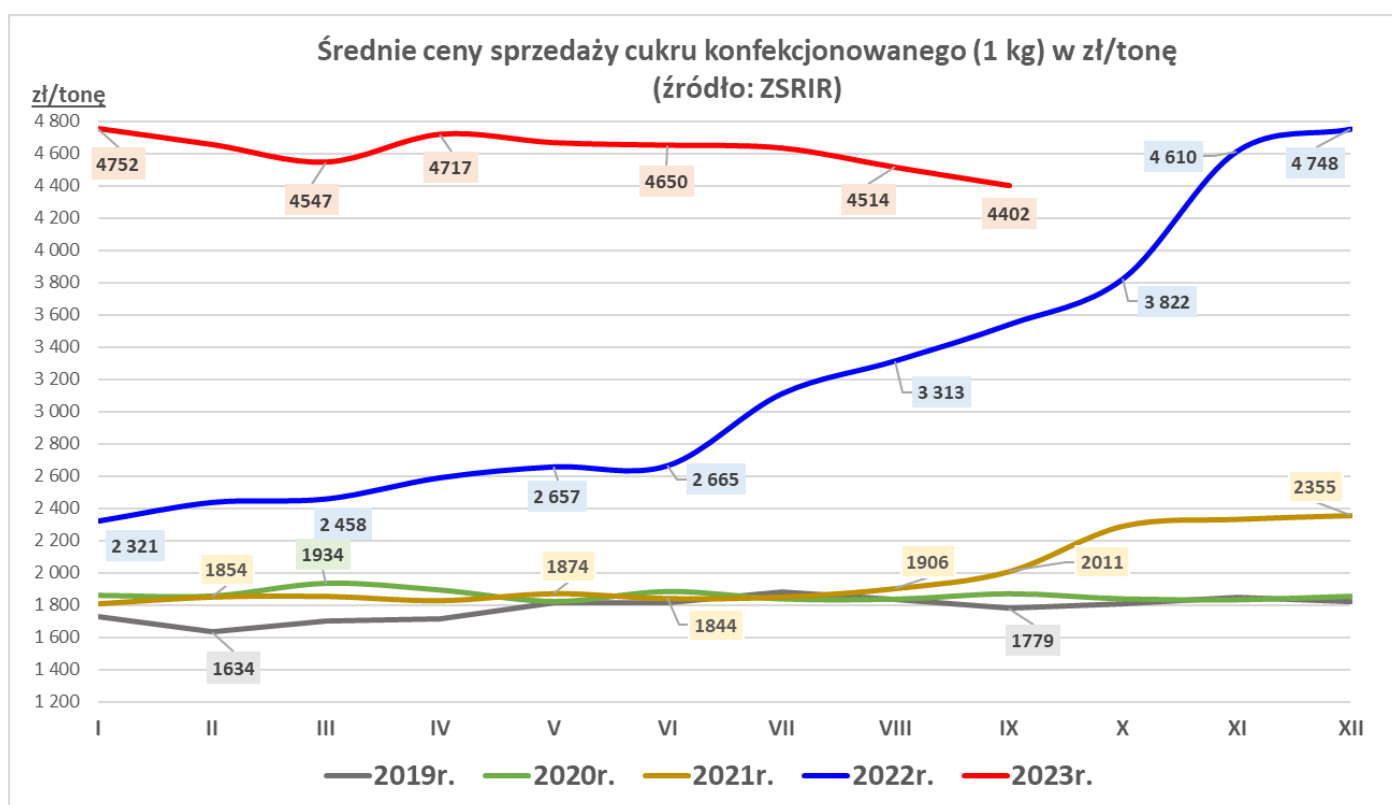
1 wzrost...

... wzrost wielkości sprzedaży cukru konfekcjonowanego w porównaniu do poprzedniego miesiąca, roczny

2 spadek...

Średnie ceny sprzedaży cukru białego konfekcjonowanego (w opakow. 1 kg)
- rynek krajowy

Towar	CENA [zł/tonę]					OBROTY	
	wrzesień 2023	sierpień 2023	wrzesień 2022	Zmiana miesięczna	Zmiana roczna	Zmiana miesięczna	Zmiana roczna
Cukier (1 kg)	4 402	4 514	3 538	-2,5%	24,4%	↑	↓



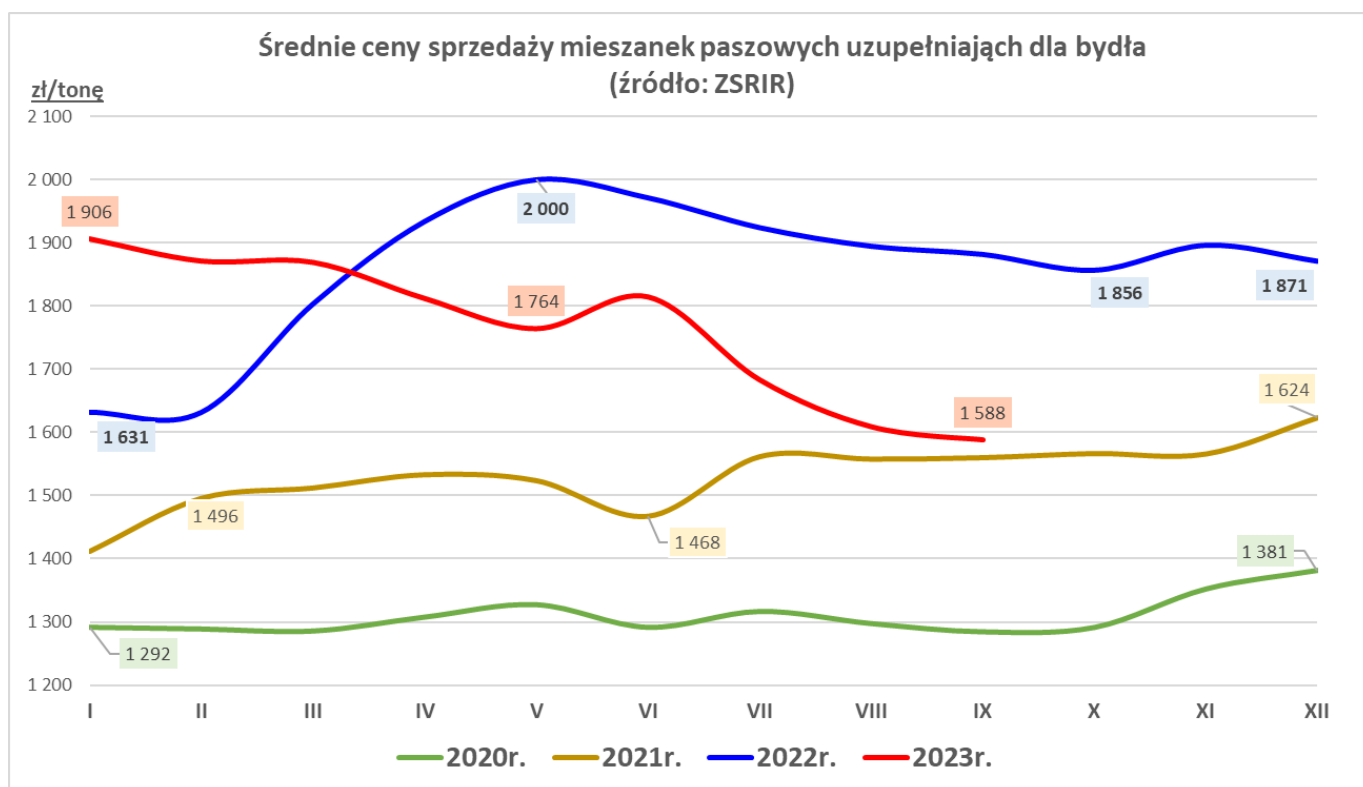
RYNEK PASZ

...dalszy spadek cen sprzedaży pasz...

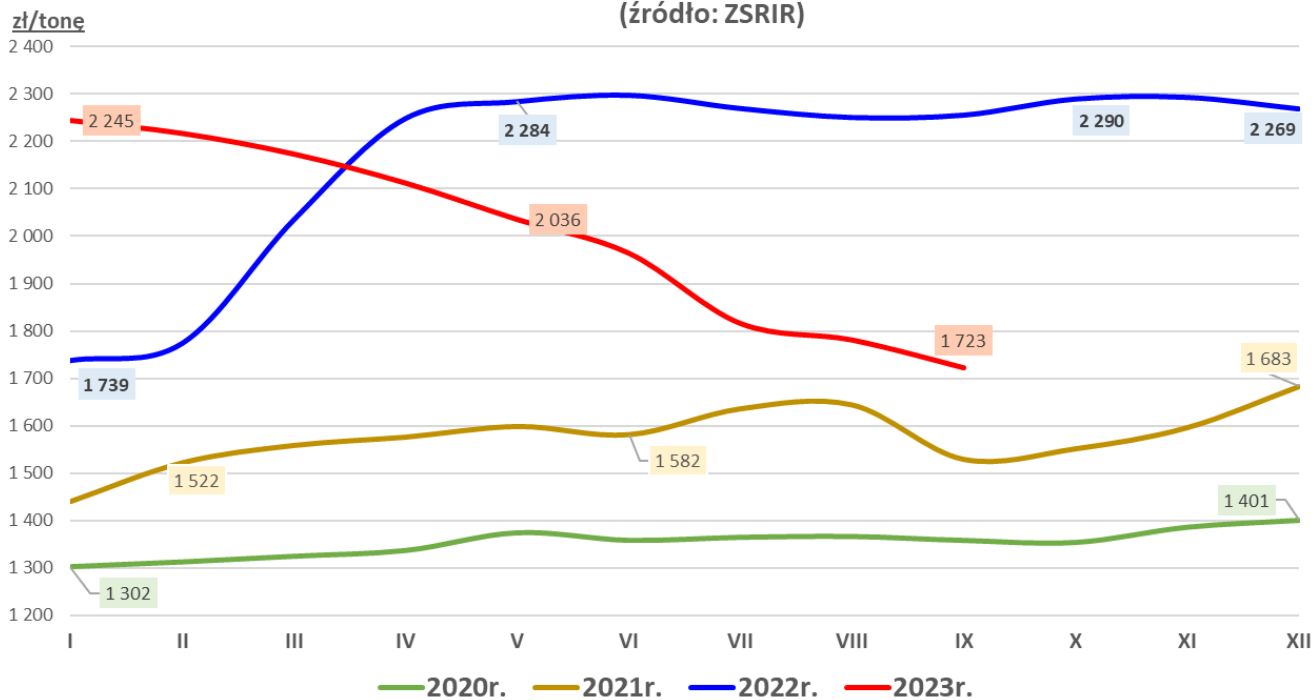
...spadek wielkości sprzedaży pasz ogółem...

Średnie ceny sprzedaży mieszanek paszowych pełnoporcjowych

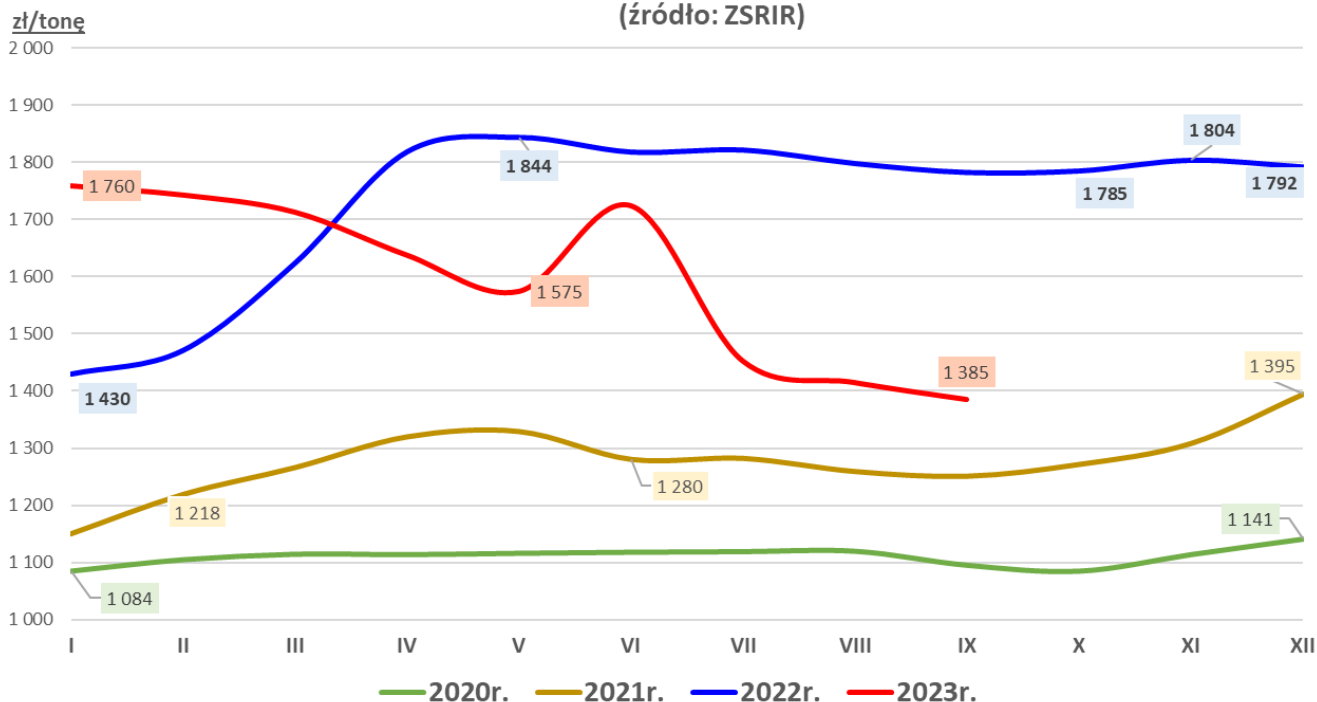
Przeznaczenie	CENA [zł/tonę]				OBROTY		
	wrzesień 2023	sierpień 2023	wrzesień 2022	Zmiana miesięczna	Zmiana roczna	Zmiana miesięczna	Zmiana roczna
Drób	1 723	1 782	1 529	-3,3%	12,7%	↔	↓
Trzoda chlewna	1 385	1 415	1 782	-2,1%	-22,3%	↓	↓
Bydło (tylko MPU)	1 588	1 609	1 881	-1,3%	-15,6%	↓	↓



Średnie ceny sprzedaży mieszanek paszowych pełnoporcjowych dla drobiu (źródło: ZSRIR)



Średnie ceny sprzedaży mieszanki paszowych pełnoporcjowych dla trzody (źródło: ZSRIR)



RYNEK CHMIELU

Sygnaty z rynku:

... spadek ceny skupu odmian aromatycznych ...

... wzrost ceny skupu odmian goryczkowych ...

Średnie ceny skupu szyszek chmielu w skupie kontraktacyjnym

Towar	CENA [zł/kg]					OBROTY	
	styczeń 2023	grudzień 2022	styczeń 2022	Zmiana miesięczna	Zmiana roczna	Zmiana miesięczna	Zmiana roczna
Chmiel aromatyczny	21,83	22,32	20,95	-2,2%	4,2%	↓	↓
Chmiel goryczkowy	21,25	20,81	17,09	2,1%	24,3%	↓	↓

