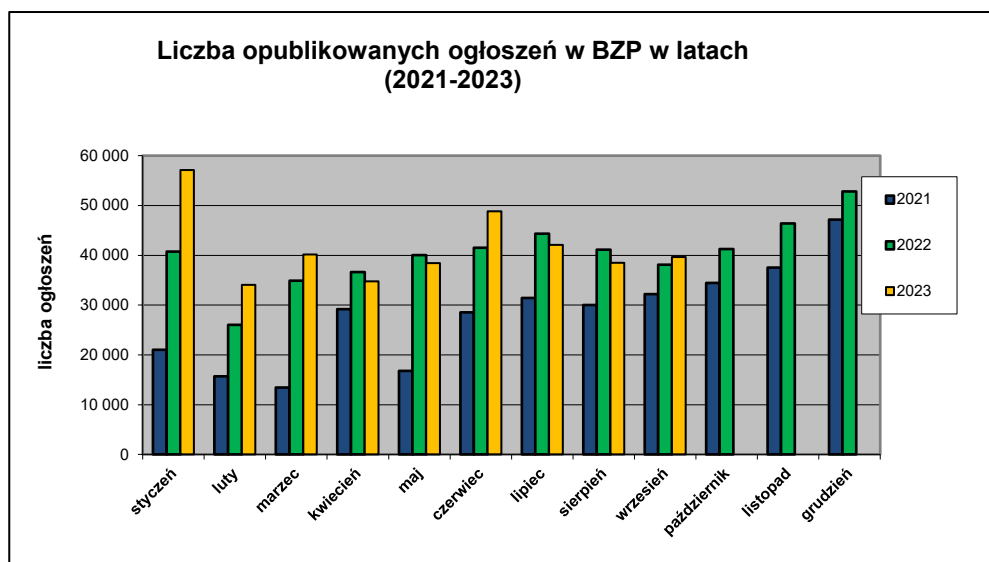


Informacja o polskim rynku zamówień publicznych w roku 2023
na podstawie ogłoszeń opublikowanych w Biuletynie Zamówień Publicznych
(stan na dzień 30 września 2023 roku)

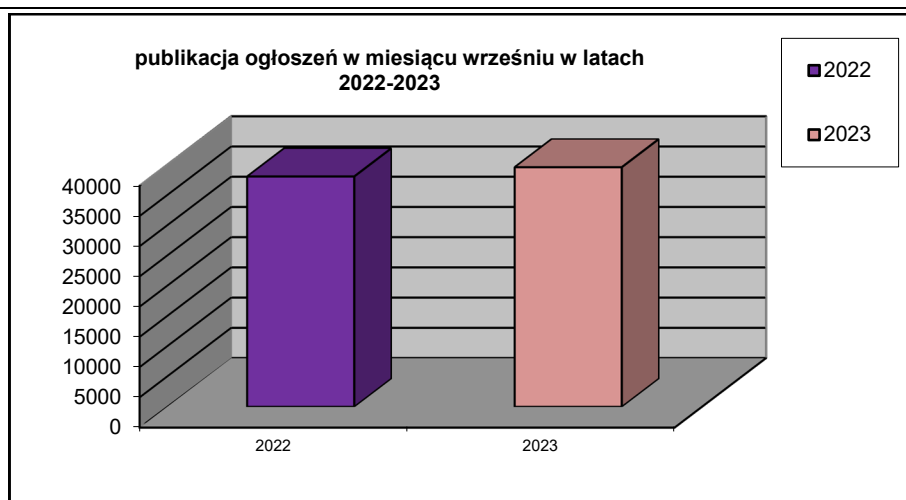
1. Od początku roku 2023 w Biuletynie Zamówień Publicznych opublikowano ogółem **375.405** ogłoszeń, w tym:

- ogłoszeń o zamówieniu – **95.470** co stanowi **25,43%** opublikowanych ogłoszeń,
- ogłoszeń o zamiarze zawarcia umowy – **2.788 (0,74%)**,
- ogłoszeń o wyniku postępowania (w tym: o udzielonych zamówieniach) – **101.197 (26,96%)**,
- ogłoszeń o konkursie – **26 (0,01%)**,
- ogłoszeń o wynikach konkursu – **29 (0,01%)**,
- ogłoszeń o zmianie ogłoszenia – **46.960 (12,51%)**,
- ogłoszeń o zmianie umowy – **6.526 (1,74%)**,
- ogłoszeń o wykonaniu umowy – **103.299 (27,52%)**,
- ogłoszeń o spełnianiu okoliczności, o których mowa w art. 214 ust. 1 pkt 11–14 ustawy Pzp – **200 (0,05%)**,
- ogłoszeń dotyczących zamówienia, dla którego nie ma obowiązku stosowania ustawy Pzp – **8.774 (2,34%)**,
- planów postępowań – **10.136 (2,70%)**.

Łączna liczba opublikowanych **ogłoszeń w 2023** roku jest **większa o 12,67 %** w stosunku do liczby ogłoszeń opublikowanych w analogicznym okresie roku 2022 (333.195 szt. opublikowanych ogłoszeń).



We wrześniu 2023 roku liczba opublikowanych ogłoszeń (39.626) **jest o około 4% większa** w porównaniu do tego samego okresu w roku 2022 (38.094 szt. opublikowanych ogłoszeń).

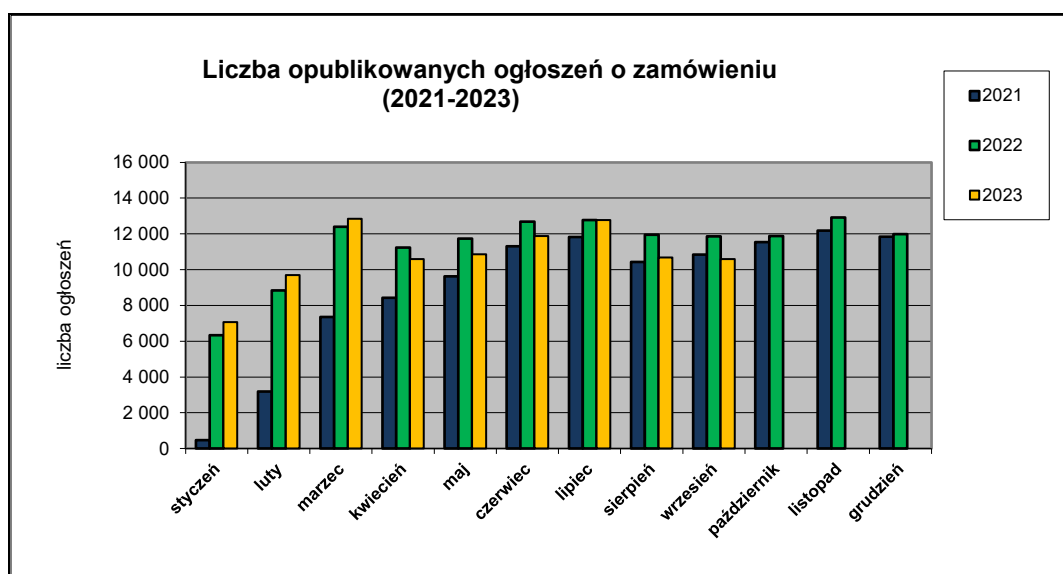


2. W roku 2023 liczba opublikowanych **ogłoszeń o zamówieniu jest o około 4,52% mniejsza** w stosunku do tego samego okresu roku 2022 (99.789 szt. ogłoszeń o zamówieniu). Stanowią one 25,43% wszystkich opublikowanych ogłoszeń.

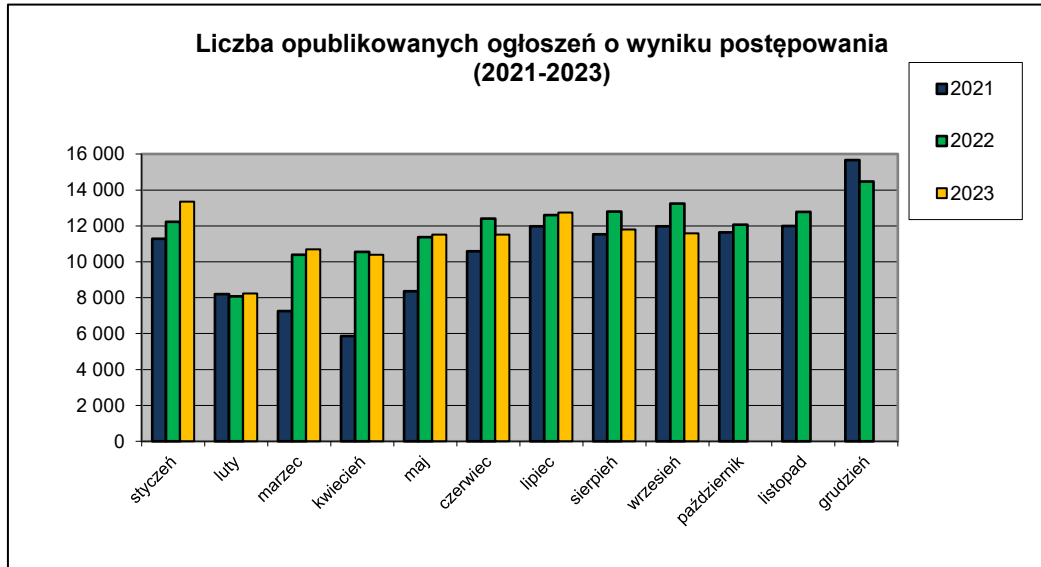
W ogłoszeniach o zamówieniu przeważają przetargi na **roboty budowlane (40,12%)**, a następnie na **dostawy (33,96%)** i **usługi (25,92%)**.

Większość z **95.470** postępowań prowadzone były w trybie **podstawowym bez negocjacji (art. 275 pkt 1 Pzp) – 80.876 ogłoszeń (84,84%)**. Pozostałe stosowane tryby to:

- podstawowy z możliwością negocjacji (art. 275 pkt 2 Pzp) – **14.415 ogłoszeń (15,12%)**,
- podstawowy z negocjacjami (art. 275 pkt 3 Pzp) – **19 ogłoszeń (0,02%)**,
- partnerstwo innowacyjne (art. 297 Pzp) – **15 ogłoszeń (0,02%)**.



3. Od początku 2023 roku opublikowano 101.197 ogłoszeń o wyniku postępowania o udzielonych zamówieniach (w analogicznym okresie roku 2022 opublikowano 101.405 ogłoszeń).



W przypadku postępowań wszczętych na zasadach określonych w **ustawie z dnia 29 stycznia 2004 r. – Prawo zamówień publicznych** większość zamówień ogłaszanych w BZP udzielono w trybie przetargu nieograniczonego. Poniżej szczegółowa struktura trybów na podstawie ogłoszeń o udzieleniu zamówienia opublikowanych w roku 2023:

Tryb zamówienia	Odsetek
przetarg nieograniczony	72,32%
przetarg ograniczony	0,89%
negocjacje z ogłoszeniem	0,00%
dialog konkurencyjny	0,00%
negocjacje bez ogłoszenia	0,00%
zamówienie z wolnej ręki	22,32%
zapytanie o cenę	4,46%
partnerstwo innowacyjne	0,00%
licytacja elektroniczna	0,00%
Razem	100,00%

Natomiast w przypadku postępowań wszczętych na zasadach określonych w **ustawie z dnia 11 września 2019 r. – Prawo zamówień publicznych** większość zamówień ogłaszanych w BZP udzielono w trybie podstawowym bez negocjacji (art. 275 pkt 1 Pzp). Poniżej szczegółowa struktura trybów na podstawie ogłoszeń o wyniku postępowania opublikowanych w roku 2023:

Tryb zamówienia	Odsetek
podstawowy bez negocjacji (art. 275 pkt 1 Pzp)	79,34%
podstawowy z możliwością negocjacji (art. 275 pkt 2 Pzp)	13,63%
podstawowy z negocjacjami (art. 275 pkt 3 Pzp)	0,01%
partnerstwo innowacyjne (art. 297 Pzp)	0,01%
negocjacje bez ogłoszenia (art. 301 Pzp)	0,03%
zamówienie z wolnej ręki (art. 305 Pzp)	6,98%
Razem	100,00%

Na podstawie danych z BZP przygotował:
Departament Informacji, Edukacji i Analiz Systemowych
Warszawa, dnia 10.10.2023 r.