

ZINTEGROWANY SYSTEM ROLNICZEJ INFORMACJI RYNKOWEJ

RYNEK ROŚLIN OLEISTYCH

NR 36/2022

15.09.2022 r.

Notowania za okres: 05.09 – 11.09.2022 r.

Biuletyn tygodniowy.

Informacje zamieszczane w niniejszym biuletynie przekazywane są przez podmioty włączone do Zintegrowanego Systemu Rolniczej Informacji Rynkowej (ZSRIR).

Podstawy prawne:

- ustawa z dnia 30 marca 2001 r. o rolniczych badaniach rynkowych (Dz.U. 2015, poz. 1160 – tekst jednolity);
- rozporządzenie Ministra Rolnictwa i Rozwoju Wsi z dnia 8 marca 2021 r. w sprawie zbieranych danych rynkowych (Dz. U. z 2021 r., poz. 589).

Spis treści

1.1. Średnie ceny zakupu nasion rzepaku	3
1.2. Średnie ceny sprzedaży śruty rzepakowej	5
1.3. Handel zagraniczny.....	6

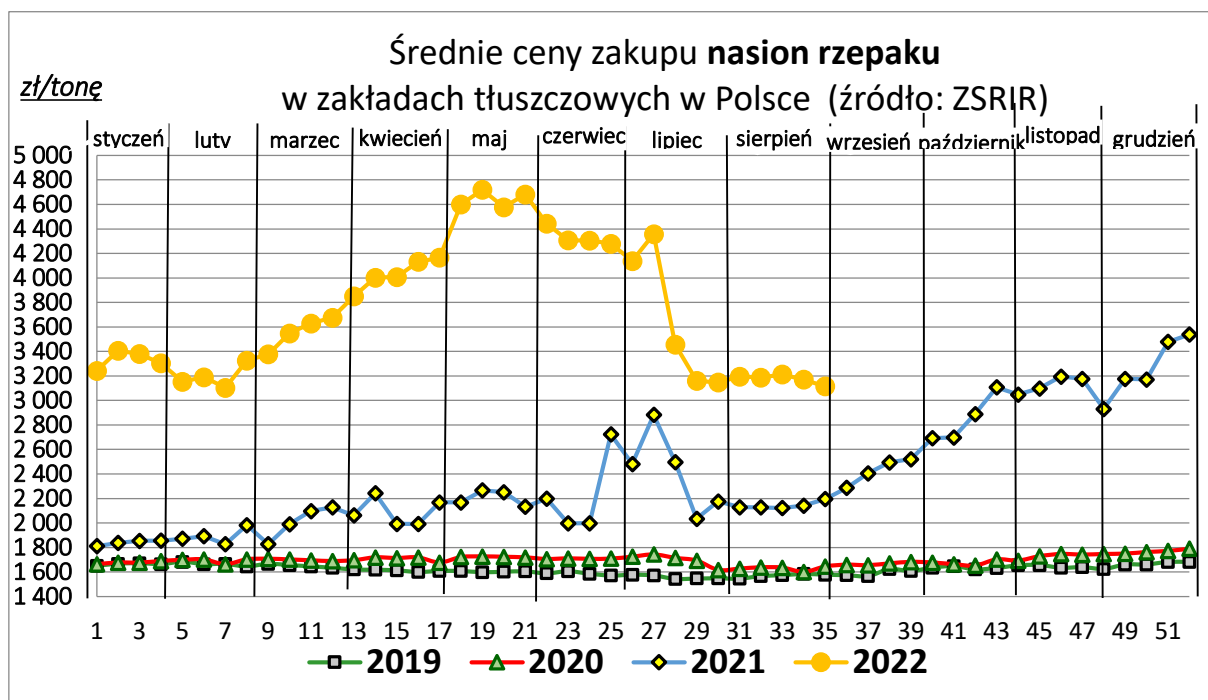
Ceny zakupu i sprzedaży nie zawierają podatku VAT.

Daty prezentowane w tabelach oznaczają ostatni dzień analizowanego tygodnia (poniedziałek - niedziela).

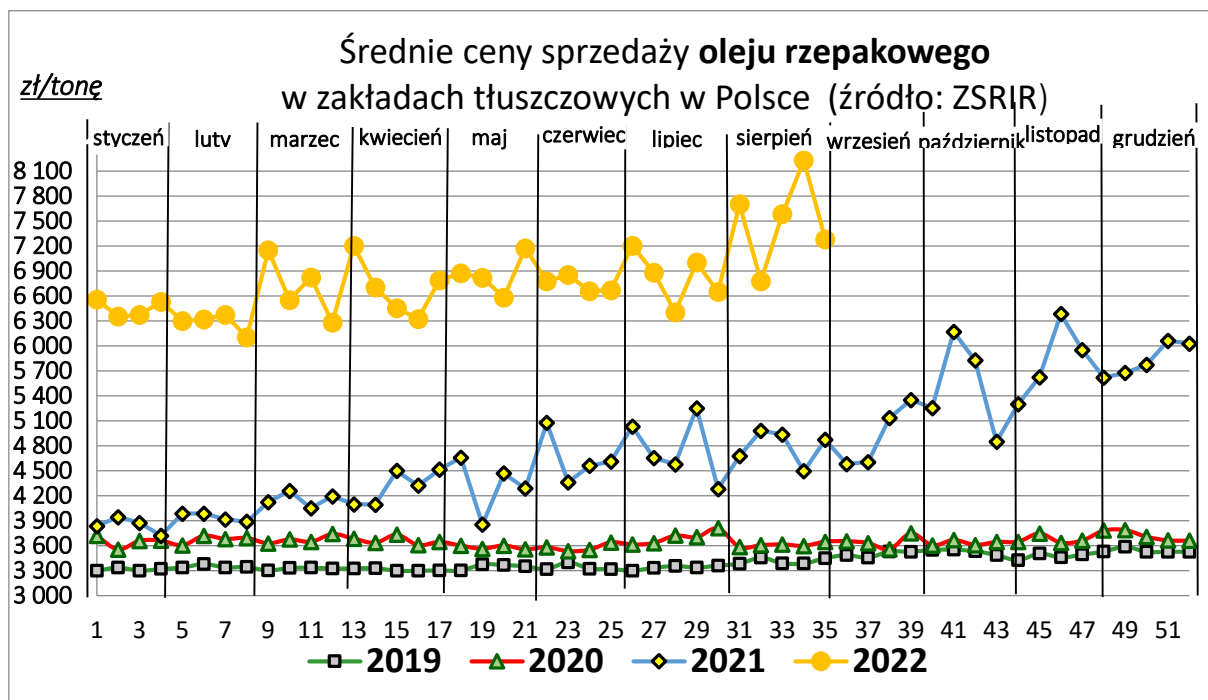
Daty prezentowane w tabelach oznaczają ostatni dzień analizowanego tygodnia (poniedziałek - niedziela).

- 1.1. Średnie ceny zakupu nasion rzepaku
- 1.2. Średnie ceny sprzedaży śruty rzepakowej
- 1.3. Handel zagraniczny

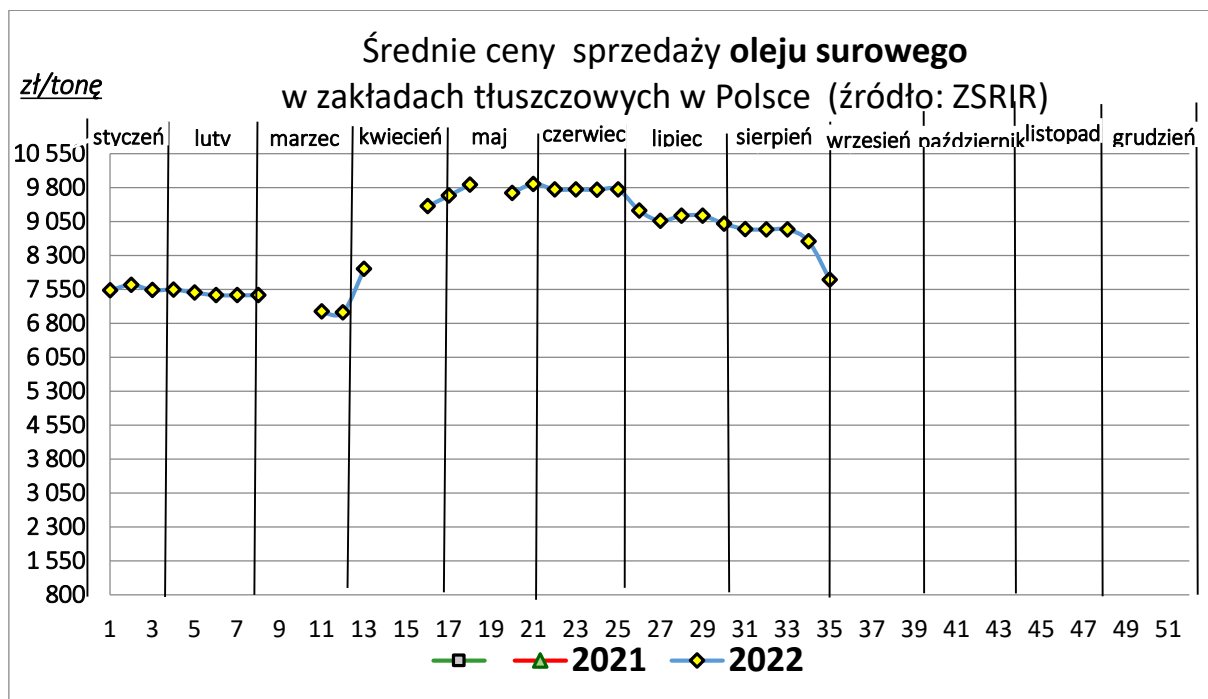
TOWAR	CENA [zł/tonę]			Tyg. zm. ceny	Rocz. zm. ceny
	2022-09-11	2022-09-04	2021-09-12	[%]	[%]
Nasiona rzepaku	3 112	3 115	2 287	-0,1	36,1



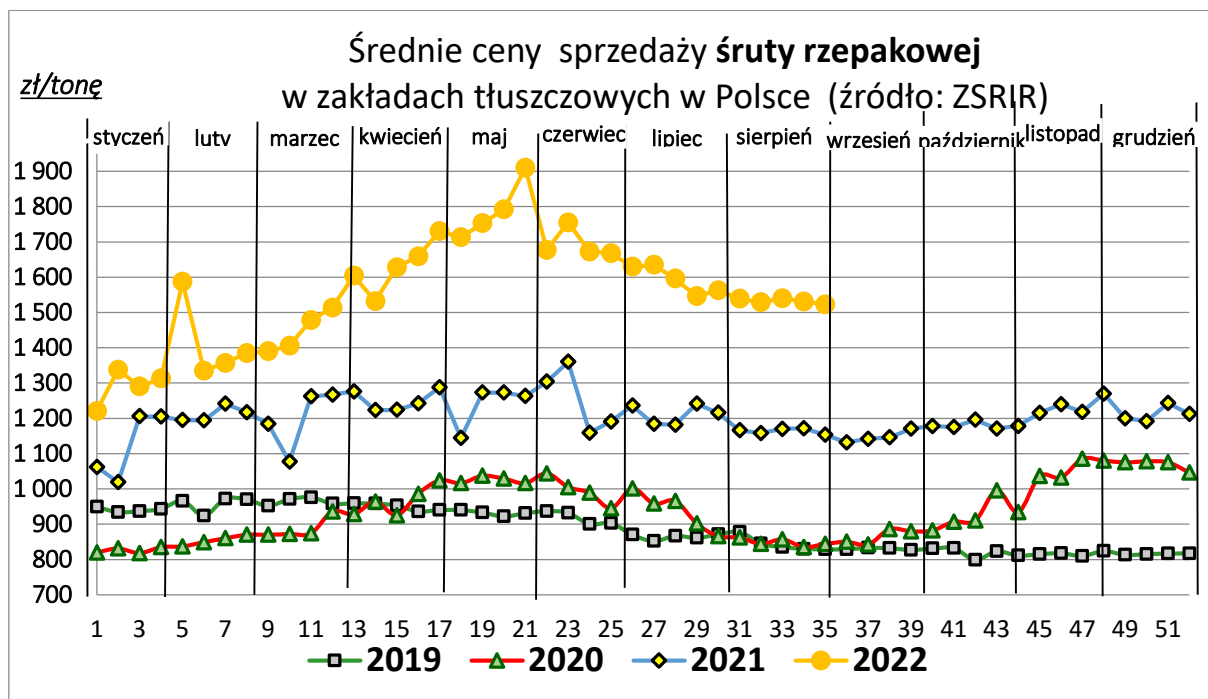
TOWAR	CENA [zł/tonę]			Tyg. zm. ceny	Rocz. zm. ceny
	2022-09-11	2022-09-04	2021-09-12	[%]	[%]
Olej rzepakowy rafinowany	8 370	7 282	4 581	14,9	82,7



TOWAR	CENA [zł/tonę]			Tyg. zm. ceny	Rocz. zm. ceny
	2022-09-11	2022-09-04	2021-09-12	[%]	[%]
Olej surowy	7 761	7 943	5 694	-2,3	36,3



TOWAR	CENA [zł/tonę]			Tyg. zm. ceny	Rocz. zm. ceny
	2022-09-11	2022-09-04	2021-09-12	[%]	[%]
Śruta rzepakowa	1 503	1 523	1 132	-1,3	32,8



Średnie, miesięczne ceny netto (bez VAT) płacone dostawcom przez przedsiębiorstwa dokonujące ZAKUPU RZEPAKU [zł/tonę]

RZEPAK

	styczeń	luty	marzec	kwiecień	maj	czerwiec	lipiec	sierpień	wrzesień	październik	listopad	grudzień
2022	3356	3352	3556	4019	4612	4341	3434	3181				
2021	1863	1892	2061	2095	2210	2279	2188	2129	2366	2836	3080	3104
2020	1685	1693	1695	1707	1718	1713	1639	1631	1666	1677	1640	1767
2019	1668	1660	1639	1609	1599	1586	1548	1575	1590	1639	1637	1667
2018	1577	1554	1550	1487	1503	1520	1566	1597	1621	1641	1640	1666
2017	1874	1893	1882	1839	1794	1687	1565	1572	1586	1593	1618	1631
2016	1684	1690	1672	1695	1757	1769	1597	1612	1664	1698	1771	1835
2015	1501	1512	1544	1536	1552	1618	1463	1498	1540	1607	1605	1667
2014	1493	1555	1595	1719	1758	1631	1325	1358	1356	1351	1376	1404
2013	2006	1982	1986	1980	1979	1991	1510	1504	1568	1522	1519	1531
2012	2007	1977	1985	2060	2077	2012	2051	1998	2038	2003	1982	2007
2011	1678	1776	1597	1729	1765	1817	1827	1827	1916	1970	1954	1922

Polski handel nasionami rzepaku (CN 1205) w okresie I-VI 2022 r.
według ważniejszych krajów - dane wstępne

EKSPORT					
I-VI 2021r.			I-VI 2022r.		
Kraj	Wartość [tys. EUR]	Wolumen [tony]	Kraj	Wartość [tys. EUR]	Wolumen [tony]
OGÓŁEM	43 650	104 778	OGÓŁEM	79 164	116 540
Niemcy	31 669	87 927	Niemcy	71 543	108 278
Republika Czeska	6 144	12 459	Wielka Brytania	4 870	5 088
Rumunia	2 880	160	Republika Czeska	1 731	2 150
Norwegia	1 382	3 096	Słowacja	605	853
Belgia	341	559	Francja	296	84
Węgry	323	87	Węgry	42	20
Francja	273	293	Dania	26	27
Ukraina	189	19	Belgia	23	27
Litwa	126	6	Ukraina	18	0
Dania	121	37	Włochy	6	7
Holandia	60	9	Austria	5	4

IMPORT					
I-VI 2021r.			I-VI 2022r.		
Kraj	Wartość [tys. EUR]	Wolumen [tony]	Kraj	Wartość [tys. EUR]	Wolumen [tony]
OGÓŁEM	142 176	256 058	OGÓŁEM	291 709	355 471
Francja	27 625	36 227	Australia	108 580	129 531
Republika Czeska	27 024	61 526	Republika Czeska	78 363	97 185
Niemcy	25 076	42 993	Rumunia	26 850	35 097
Słowacja	21 746	46 926	Słowacja	23 852	32 750
Holandia	19 333	30 023	Ukraina	22 382	29 413
Australia	14 543	25 508	Niemcy	17 584	22 207
Węgry	3 493	6 008	Francja	6 623	680
Ukraina	2 144	5 136	Kazachstan	4 035	4 734
Rumunia	452	892	Węgry	1 592	1 501
Litwa	292	505	Litwa	1 460	2 302
Austria	223	16	Szwajcaria	178	10

Polski handel olejem rzepakowym (CN 1514) w okresie I-VI 2022 r.
według ważniejszych krajów

EKSPORT					
I-VI 2021r.			I-VI 2022r.		
Kraj	Wartość [tys. EUR]	Wolumen [tony]	Kraj	Wartość [tys. EUR]	Wolumen [tony]
OGÓŁEM	59 838	62 371	OGÓŁEM	95 668	65 461
Niemcy	38 409	42 597	Niemcy	39 947	31 485
Litwa	4 128	3 868	Słowacja	12 067	6 811
Republika Czeska	4 068	3 572	Holandia	10 554	7 337
Szwecja	2 443	2 091	Litwa	7 009	3 976
Łotwa	1 893	1 733	Republika Czeska	4 797	2 695
Słowacja	1 729	1 615	Łotwa	3 623	2 021
Izrael	1 299	1 358	Szwecja	3 572	2 180
Dania	1 228	1 190	Izrael	3 300	2 324
Ukraina	925	845	Dania	2 666	1 767
Belgia	534	617	Norwegia	1 775	1 025

IMPORT					
I-VI 2021r.			I-VI 2022r.		
Kraj	Wartość [tys. EUR]	Wolumen [tony]	Kraj	Wartość [tys. EUR]	Wolumen [tony]
OGÓŁEM	97 691	95 495	OGÓŁEM	268 492	160 089
Republika Czeska	40 765	42 759	Białoruś	78 024	46 649
Austria	16 707	16 574	Republika Czeska	42 504	25 151
Białoruś	14 475	12 634	Niemcy	42 418	27 001
Niemcy	11 947	11 391	Rumunia	40 306	24 256
Rumunia	7 170	6 545	Austria	25 845	15 445
Węgry	3 108	2 633	Litwa	8 553	4 914
Serbia	1 015	913	Belgia	7 741	4 260
Ukraina	455	489	Węgry	7 013	4 220
Słowenia	420	385	Szwecja	4 631	2 216
Bośnia i Hercegowina	359	298	Ukraina	3 608	2 090

Źródło: Dane MF

Biuletyn „Rynek roślin oleistych” ukazuje się w każdy czwartek.

Wydawca:

Ministerstwo Rolnictwa i Rozwoju Wsi, ul. Wspólna 30; 00-930 Warszawa

Departament Rynków Rolnych

tel. (022) 623-16-32, fax (022) 623-23-00

Internet: strona.ZSRIR; E-mail: biuletyn@minrol.gov.pl

Autor:

Tomasz Chruśliński, tel. (022) 623-27-67; E-mail: tomasz.chruslinski@minrol.gov.pl

Warunki otrzymywania biuletynu:

Biuletyn udostępniany jest wszystkim zainteresowanym bezpłatnie.