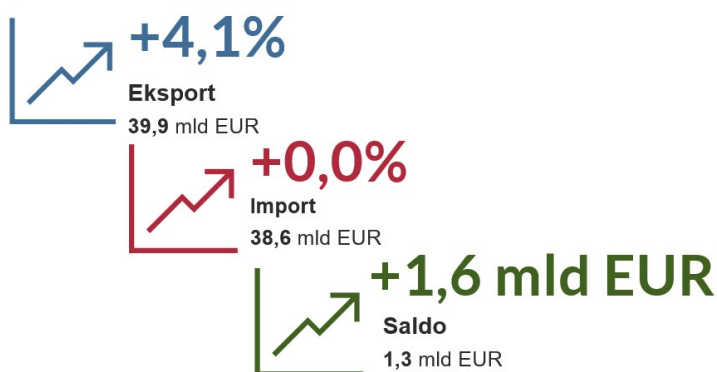
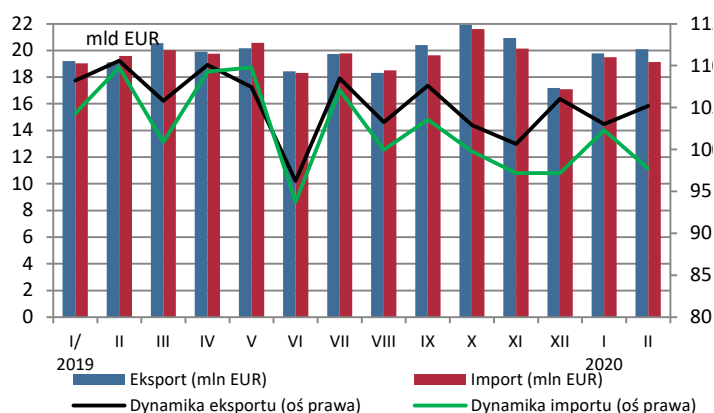


POLSKI HANDEL ZAGRANICZNY W OKRESIE I-II 2020 ROKU

KWIECIEŃ 2020 R.



Obroty towarowe handlu zagranicznego ogółem w okresie I 2019-II 2020

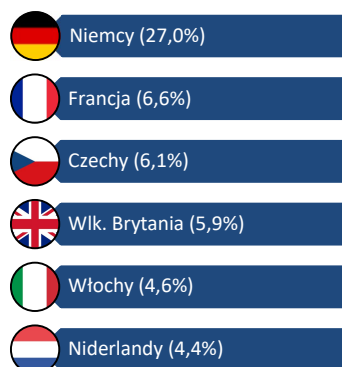


Źródło: DAG MR na podstawie wstępnych danych GUS.

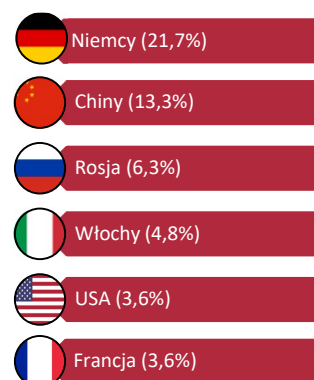
- Panująca na świecie pandemia Covid-19 i związane z nią wstrzymanie aktywności na wielu rynkach, coraz bardziej oddziałuje na gospodarkę światową. Choć obroty towarowe z zagranicą w Polsce w pierwszych miesiącach br. nie wykazują jeszcze wpływu pandemii to należy spodziewać się jej odzwierciedlenia w wynikach w najbliższych miesiącach.
- Eksport do UE zwiększył się o 2,9% (do blisko 29,7 mld EUR). Wśród ważniejszych krajów tej grupy, najszybciej rósł wywóz do: Francji (o ok. 13%), Hiszpanii (ok. 8%), Danii (10%) oraz Belgii (7%). Z drugiej strony zmniejszyła się sprzedaż do naszego głównego partnera handlowego, tj. Niemiec (o 0,5%). W imporcie z UE odnotowano spadek w wysokości 3,2% (do blisko 21,1 mld EUR), a dodatkowo saldo poprawiło się o dalsze 1,5 mld EUR, do prawie 8,6 mld EUR.
- Biorąc pod uwagę dynamicznie zmieniającą się sytuację, formułowanie dzisiaj jakichkolwiek prognoz wydaje się bardzo ryzykowne. Skala wpływu koronawirusa na nasz handel będzie zależała od długości trwania pandemii. Każdy miesiąc ograniczeń generuje straty dla naszego eksportu niemniej rzeczywisty wpływ zjawiska zarówno na globalny, jak i nasz handel będzie można ocenić dopiero po jego ustąpieniu.

GŁÓWNI PARTNERZY HANDLOWI POLSKI W OKRESIE I-II 2020 ROKU

Lista najważniejszych rynków eksportowych

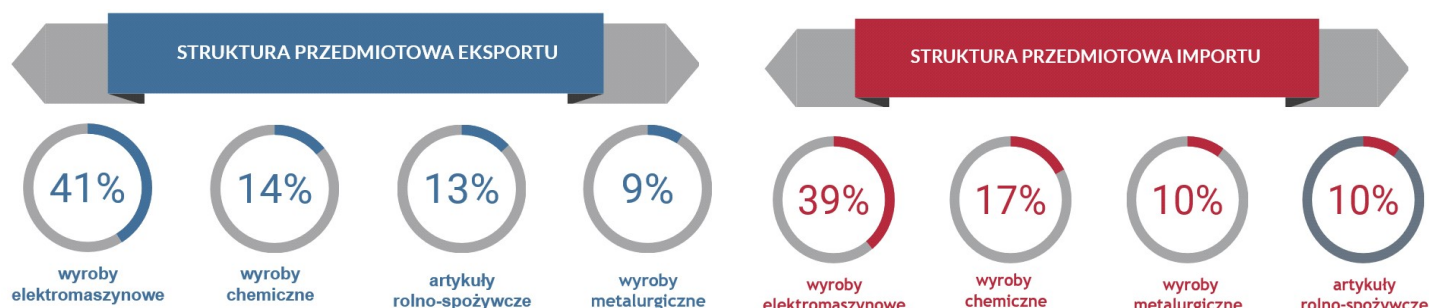


Lista najważniejszych rynków importowych



Źródło: DAG MR na podstawie wstępnych danych GUS.

STRUKTURA TOWAROWA POLSKIEGO HANDLU ZAGRANICZNEGO W OKRESIE I-II 2020 ROKU



Źródło: DAG MR na podstawie wstępnych danych GUS.

Źródło: DAG MR na podstawie wstępnych danych GUS.