



Ministerstwo  
Finansów

Departament Budżetu Państwa

# **SPRAWOZDANIE OPERATYWNE Z WYKONANIA BUDŻETU PAŃSTWA ZA STYCZEŃ 2019 ROKU**

Warszawa, marzec 2019 r.

## Spis treści

	strona	
<b>Tablica 1</b>	Zestawienie ogólne z wykonania budżetu państwa	5
<b>Tablica 2</b>	Zestawienie ogólne - porównanie wykonania budżetu państwa w latach 2017- 2018	9
<b>Tablica 3</b>	Dochody budżetu państwa	11
<b>Tablica 4</b>	Dochody budżetu państwa - według części	13
<b>Tablica 5</b>	Dochody budżetu państwa w budżetach wojewodów	16
<b>Tablica 6</b>	Wydatki budżetu państwa	18
<b>Tablica 7</b>	Wydatki budżetu państwa - według działów	19
<b>Tablica 8</b>	Wydatki budżetu państwa - według części	25
<b>Tablica 9</b>	Wydatki budżetu państwa w budżetach wojewodów - według działów	39
<b>Tablica 10</b>	Wydatki budżetu państwa w budżetach wojewodów	43
<b>Tablica 11</b>	Zobowiązania państwowych jednostek budżetowych - według działów	46
<b>Tablica 12</b>	Zobowiązania państwowych jednostek budżetowych - według części	48
<b>Tablica 13</b>	Zobowiązania państwowych jednostek budżetowych w budżetach wojewodów - według działów	51
<b>Tablica 14</b>	Zobowiązania państwowych jednostek budżetowych w budżetach wojewodów	52
<b>Tablica 15</b>	Rozliczenie rezerw	53
<b>Tablica 16</b>	Dochody i wydatki w szczególności danych określonych w informacji o szacunkowym wykonaniu budżetu państwa	55
<b>Tablica 17</b>	Zestawienie ogólne z wykonania budżetu środków europejskich	56
<b>Tablica 18</b>	Dochody budżetu środków europejskich	57
<b>Tablica 19</b>	Wydatki budżetu środków europejskich	59
<b>Tablica 20</b>	Zwroty wydatków dotyczące płatności z poprzednich lat budżetowych	66

#### Uwaga

Dane liczbowe ujęte w tabelach zostały zaokrąglone do pełnych tysięcy złotych zgodnie z zasadami arytmetyki, tj. od 500 zł - w „górze”, poniżej 500 zł - „w dół”.

Sumowanie poszczególnych składników zaokrąglonych kwot może wykazywać niewielkie różnice wynikające z tych zaokrągleń.

Zero oznacza kwotę mniejszą od 500 zł.

Tablica 1

ZESTAWIENIE OGÓLNE Z WYKONANIA BUDŻETU PAŃSTWA

w tys. zł

Wyszczególnienie	Ustawa budżetowa na 2019 rok	Wykonanie			Wskaźniki		
		I	I - II	I - III	3:2	4:2	5:2
1	2	3	4	5	6	7	8
<b>I. DOCHODY</b>	<b>387 734 520</b>	<b>38 737 016</b>			<b>10,0%</b>		
<b>II. WYDATKI</b>	<b>416 234 520</b>	<b>32 149 649</b>			<b>7,7%</b>		
<b>III. DEFICYT / NADWYŻKA</b>	<b>-28 500 000</b>	<b>6 587 367</b>					
<b>IV. ŚRODKI PRZEKAZANE NA FINANSOWANIE BUDŻETU ŚRODKÓW EUROPEJSKICH</b>							
<b>V. DEFICYT / NADWYŻKA BUDŻETU ŚRODKÓW EUROPEJSKICH</b>	<b>-15 565 291</b>	<b>133 332</b>					
<b>VI. FINANSOWANIE (- III + IV)</b>	<b>44 065 291</b>	<b>-6 587 367</b>					
1. Krajowe (1.1 + 1.2 + 1.3 + 1.4 + 1.5 + 1.6 + 1.7 - 1.8 - 1.9)	56 287 820	-6 013 804					
1. 1. bony skarbowe							
1. 2. obligacje	57 051 751	8 887 465			15,6%		
1. 3. środki przechodzące z roku ubiegłego	9 000 000	13 501 932			150,0%		
1. 4. pożyczki	-222 161	546					
1. 5. zarządzanie płynnością sektora publicznego	-701 700	659 556					
1. 6. pozostałe przychody i rozchody	25 156	-14 061					
1. 7. prefinansowanie zadań z udziałem środków z UE	134 774	27 783			20,6%		
1. 8. lokaty		39 758 222					
1. 9. środki na rachunkach budżetowych	9 000 000	-10 681 197					
2. Zagraniczne	-12 222 529	-573 563			4,7%		

Tablica 2

**ZESTAWIENIE OGÓLNE - PORÓWNANIE WYKONANIA BUDŻETU PAŃSTWA  
W LATACH 2018 - 2019**

w tys. zł

Wyszczególnienie	R o k 2 0 1 8		R o k 2 0 1 9		Wskaźniki		
	ustawa budżetowa	wykonanie I	ustawa budżetowa	wykonanie I	3:2	5:4	5:3
1	2	3	4	5	6	7	8
1. Dochody	355 705 405	35 191 206	387 734 520	38 737 016	9,9%	10,0%	110,1%
2. Wydatki	397 197 405	26 629 005	416 234 520	32 149 649	6,7%	7,7%	120,7%
3. Deficyt / Nadwyżka	-41 492 000	8 562 202	-28 500 000	6 587 367			76,9%
4. Środki przekazane na finansowanie budżetu środków europejskich							
5. Deficyt / nadwyżka budżetu środków europejskich	-15 460 158	57 826	-15 565 291	133 332			230,6%
6. Finansowanie	56 952 158	-8 562 202	44 065 291	-6 587 367			76,9%
6. 1. krajowe	52 843 344	-14 175 386	56 287 820	-6 013 804			42,4%
6. 2. zagraniczne	4 108 814	5 613 185	-12 222 529	-573 563	136,6%	4,7%	

Tablica 3

DOCHODY BUDŻETU PAŃSTWA

w tys. zł

Wyszczególnienie	Ustawa budżetowa na 2019 rok <sup>x)</sup>	Wykonanie			Wskaźniki		
		I	I - II	I - III	3:2	4:2	5:2
1	2	3	4	5	6	7	8
<b>DOCHODY OGÓŁEM (1+2+3)</b>	<b>387 734 520</b>	<b>38 737 016</b>			<b>10,0%</b>		
z tego:							
<b>1. Dochody podatkowe</b>	<b>359 731 300</b>	<b>36 178 821</b>			<b>10,1%</b>		
z tego:							
1. 1. Podatek od towarów i usług	179 600 000	20 579 063			11,5%		
1. 2. Podatek akcyzowy	73 000 000	5 195 960			7,1%		
z tego:							
- od wyrobów nabytych wewnątrzspółnotowo,		316 709					
- od wyrobów akcyzowych w kraju,		4 854 540					
- od wyrobów akcyzowych importowanych.		24 711					
1. 3. Podatek od gier	2 080 000	180 661			8,7%		
1. 4. Podatek dochodowy od osób prawnych	34 800 000	3 204 360			9,2%		
w tym:							
- od dochodów zagranicznej spółki kontrolowanej		173					
1. 5. Podatek dochodowy od osób fizycznych	64 300 000	6 515 490			10,1%		
z tego:							
- podatek dochodowy od osób fizycznych,		5 573 022					
- zryczałtowany podatek dochodowy,		942 468					
- od dochodów zagranicznej spółki kontrolowanej.							
1. 6. Podatek od wydobywania niektórych kopalin	1 400 000	109 854			7,8%		
1. 7. Podatek od niektórych instytucji finansowych	4 551 300	393 407			8,6%		
1. 8. Podatek tonażowy		0					
1. 9. Podatki zniesione							
1.10. Pozostałe dochody podatkowe		26					
<b>2. Dochody niepodatkowe</b>	<b>25 806 040</b>	<b>2 548 922</b>			<b>9,9%</b>		
z tego:							
2. 1. Dywidendy i wpłaty z zysku	2 781 618	66			0,0%		
z tego:							
- dywidendy od udziałów Skarbu Państwa w spółkach,	2 107 518						
- wpłaty z zysku od przedsiębiorstw państwowych i jednoosobowych spółek Skarbu Państwa,	350 000	66			0,0%		
- wpłaty do budżetu państwa od Banku Gospodarstwa Krajowego.	324 100						
2. 2. Cło	4 184 000	349 705			8,4%		
2. 3. Dochody państwowych jednostek budżetowych i inne dochody niepodatkowe	16 247 096	1 979 521			12,2%		
2. 4. Wpłaty jednostek samorządu terytorialnego	2 593 326	219 631			8,5%		
<b>3. Środki z Unii Europejskiej i innych źródeł niepodlegające zwrotowi</b>	<b>2 197 180</b>	<b>9 272</b>			<b>0,4%</b>		

x) uszczegółowienie pozycji po sporządzeniu, zgodnie z art. 146 ust. 2 ustawy z dnia 27 sierpnia 2009 r. o finansach publicznych (Dz. U. z 2017 r. poz. 2077, z późn. zm.), planów finansowych zapewniających ich zgodność z ustawą budżetową.

Tablica 4

DOCHODY BUDŻETU PAŃSTWA - WEDŁUG CZĘŚCI

w tys. zł

Wyszczególnienie	Ustawa budżetowa na 2019 rok	Wykonanie	Wskaźnik 3:2
1	2	3	4
<b>OGÓŁEM</b>	<b>387 734 520</b>	<b>38 737 016</b>	<b>10,0%</b>
01 - Kancelaria Prezydenta RP	415	75	18,1%
02 - Kancelaria Sejmu	4 064	390	9,6%
03 - Kancelaria Senatu	450	39	8,7%
04 - Sąd Najwyższy	262	28	10,7%
05 - Naczelny Sąd Administracyjny	53 496	4 573	8,5%
06 - Trybunał Konstytucyjny	30	3	10,0%
07 - Najwyższa Izba Kontroli	852	71	8,3%
08 - Rzecznik Praw Obywatelskich	48	12	25,0%
09 - Krajowa Rada Radiofonii i Telewizji	31 802	8 404	26,4%
10 - Urząd Ochrony Danych Osobowych	-	6	--
11 - Krajowe Biuro Wyborcze	10	0	--
12 - Państwowa Inspekcja Pracy	1 728	165	9,5%
13 - Instytut Pamięci Narodowej - Komisja Ścigania Zbrodni przeciwko Narodowi Polskiemu	1 667	265	15,9%
14 - Rzecznik Praw Dziecka	2	0	--
15 - Sądy powszechne	2 327 238	209 344	9,0%
16 - Kancelaria Prezesa Rady Ministrów	1 400 720	119	0,0%
17 - Administracja publiczna	30	14	46,7%
18 - Budownictwo, planowanie i zagospodarowanie przestrzenne oraz mieszkalnictwo	10 541	5 960	56,5%
19 - Budżet, finanse publiczne i instytucje finansowe	579 309	37 706	6,5%
20 - Gospodarka	65 671	2 927	4,5%
21 - Gospodarka morska	12 719	927	7,3%
22 - Gospodarka wodna	22 818	102	0,4%
23 - Członkostwo Rzeczypospolitej Polskiej w Unii Europejskiej	-	4	--
24 - Kultura i ochrona dziedzictwa narodowego	5 289	388	7,3%
25 - Kultura fizyczna	748	6	0,8%
26 - Łączność	7	0	--
27 - Informatyzacja	717	338	47,1%

Tablica 4

DOCHODY BUDŻETU PAŃSTWA - WEDŁUG CZĘŚCI

w tys. zł

Wyszczególnienie	Ustawa budżetowa na 2019 rok	Wykonanie	Wskaźnik 3:2
1	2	3	4
28 - Szkolnictwo wyższe i nauka	31 535	13 077	41,5%
29 - Obrona narodowa	118 147	14 218	12,0%
30 - Oświata i wychowanie	5 879	8 137	138,4%
31 - Praca	44 660	2 006	4,5%
32 - Rolnictwo	45 784	3 067	6,7%
33 - Rozwój wsi	77 714	7 286	9,4%
34 - Rozwój regionalny	400	1 831	457,8%
35 - Rynki rolne	390	48	12,3%
37 - Sprawiedliwość	63 625	6 851	10,8%
39 - Transport	111 584	12 542	11,2%
40 - Turystyka	-	1	--
41 - Środowisko	4 708 935	913 642	19,4%
42 - Sprawy wewnętrzne	114 724	6 819	5,9%
43 - Wyznania religijne oraz mniejszości narodowe i etniczne	11	0	--
44 - Zabezpieczenie społeczne	340	35	10,3%
45 - Sprawy zagraniczne	236 515	3 159	1,3%
46 - Zdrowie	188 181	23 134	12,3%
47 - Energia	620 384	89	0,0%
48 - Gospodarka złożami kopalin	13 401	43	0,3%
49 - Urząd Zamówień Publicznych	22 350	1 003	4,5%
50 - Urząd Regulacji Energetyki	111 800	1 479	1,3%
52 - Krajowa Rada Sądownictwa	-	1	--
53 - Urząd Ochrony Konkurencji i Konsumentów	28 480	821	2,9%
54 - Urząd d/s Kombatantów i Osób Represjonowanych	1	8	800,0%
56 - Centralne Biuro Antykorupcyjne	213	13	6,1%
57 - Agencja Bezpieczeństwa Wewnętrznego	10 126	639	6,3%
58 - Główny Urząd Statystyczny	2 520	208	8,3%
59 - Agencja Wywiadu	59	91	154,2%



Tablica 4

DOCHODY BUDŻETU PAŃSTWA - WEDŁUG CZĘŚCI

w tys. zł

Wyszczególnienie	Ustawa budżetowa na 2019 rok	Wykonanie	Wskaźnik 3:2
1	2	3	4
60 - Wyższy Urząd Górniczy	650	74	11,4%
61 - Urząd Patentowy RP	73 000	6 917	9,5%
62 - Rybołówstwo	1 690	272	16,1%
63 - Rodzina	-	1	--
64 - Główny Urząd Miar	66 874	5 817	8,7%
65 - Polski Komitet Normalizacyjny	10 718	1 056	9,9%
66 - Rzecznik Praw Pacjenta	28	0	--
67 - Polska Akademia Nauk	-	2	--
68 - Państwowa Agencja Atomistyki	360	60	16,7%
69 - Żegluga śródlądowa	833	28	3,4%
71 - Urząd Transportu Kolejowego	3 061	798	26,1%
72 - Kasa Rolniczego Ubezpieczenia Społecznego	4	7	175,0%
73 - Zakład Ubezpieczeń Społecznych	275 423	26 144	9,5%
74 - Prokuratoria Generalna Rzeczypospolitej Polskiej	4 510	224	5,0%
75 - Rządowe Centrum Legislacji	554	315	56,9%
76 - Urząd Komunikacji Elektronicznej	707 502	5 050	0,7%
77 - Podatki i inne wpłaty na rzecz budżetu państwa	368 864 092	36 804 235	10,0%
79 - Obsługa długu Skarbu Państwa	1 501 968	246 743	16,4%
80 - Regionalne izby obrachunkowe	2 592	580	22,4%
82 - Subwencje ogólne dla jednostek samorządu terytorialnego	2 593 326	234 243	9,0%
85 - Budżety wojewodów	2 538 436	111 175	4,4%
86 - Samorządowe Kolegia Odwoławcze	-	28	--
88 - Powszechnne jednostki organizacyjne prokuratury	10 508	1 134	10,8%

Tablica 5

DOCHODY BUDŻETU PAŃSTWA W BUDŻETACH WOJEWODÓW

w tys. zł

Wyszczególnienie	Ustawa budżetowa na 2019 rok	Wykonanie	Wskaźnik 3:2
1	2	3	4
<b>OGÓŁEM</b>	<b>2 538 436</b>	<b>111 175</b>	<b>4,4%</b>
02 - woj. dolnośląskie	190 377	6 391	3,4%
04 - woj. kujawsko - pomorskie	100 333	5 776	5,8%
06 - woj. lubelskie	87 686	6 303	7,2%
08 - woj. lubuskie	51 163	3 323	6,5%
10 - woj. łódzkie	155 846	8 207	5,3%
12 - woj. małopolskie	193 881	8 083	4,2%
14 - woj. mazowieckie	572 687	17 616	3,1%
16 - woj. opolskie	44 143	2 410	5,5%
18 - woj. podkarpackie	81 302	4 512	5,5%
20 - woj. podlaskie	59 211	5 076	8,6%
22 - woj. pomorskie	170 070	7 078	4,2%
24 - woj. śląskie	301 990	9 529	3,2%
26 - woj. świętokrzyskie	63 326	3 177	5,0%
28 - woj. warmińsko - mazurskie	80 470	5 882	7,3%
30 - woj. wielkopolskie	276 509	12 336	4,5%
32 - woj. zachodniopomorskie	109 442	5 475	5,0%

Tablica 6

## WYDATKI BUDŻETU PAŃSTWA

Wyszczególnienie	Ustawa budżetowa na 2019 rok <sup>x)</sup>	Budżet po zmianach	Wykonanie			Wskaźniki		
			I	I - II	I - III	4:2	5:2	6:2
1	2	3	w tysiącach złotych			7	8	9
<b>WYDATKI OGÓŁEM</b>	<b>416 234 520</b>		<b>32 149 649</b>			<b>7,7%</b>		
z tego:								
<b>1. DOTACJE I SUBWENCJE</b>	<b>222 579 619</b>		<b>18 713 797</b>			<b>8,4%</b>		
w tym:								
1.1 Subwencje ogólne			8 215 125					
1.2 Dotacje dla państwowych funduszy celowych			3 366 657					
w tym:								
Fundusz Ubezpieczeń Społecznych			2 055 415					
Fundusz Emerytalno-Rentowy			1 251 421					
1.3 Dotacje dla jednostek samorządu terytorialnego na realizację zadań bieżących z zakresu administracji rządowej oraz innych zadań zleconych ustawami			3 583 006					
1.4 Dotacje dla jednostek samorządu terytorialnego na zadania bieżące własne			264 525					
1.5 Dotacje podmiotowe dla uczelni			2 315 038					
<b>2. ŚWIADCZENIA NA RZECZ OSÓB FIZYCZNYCH</b>	<b>28 476 092</b>		<b>2 152 904</b>			<b>7,6%</b>		
<b>3. WYDATKI BIEŻĄCE JEDNOSTEK BUDŻETOWYCH</b>	<b>81 440 065</b>		<b>4 354 257</b>			<b>5,3%</b>		
w tym:								
3.1 Wynagrodzenia i pochodne od wynagrodzeń			2 930 916					
3.2 Zakup materiałów i usług			753 687					
<b>4. WYDATKI MAJĄTKOWE</b>	<b>21 783 880</b>		<b>390 825</b>			<b>1,8%</b>		
w tym:								
4.1 Wydatki i zakupy inwestycyjne państwowych jednostek budżetowych			268 428					
4.2 Dotacje dla jednostek samorządu terytorialnego na inwestycje i zakupy inwestycyjne z zakresu administracji rządowej oraz inne zadania zlecone ustawami			12					
4.3 Dotacje dla jednostek samorządu terytorialnego na realizację ich własnych inwestycji i zakupów inwestycyjnych								
<b>5. WYDATKI NA OBSŁUGĘ DŁUGU SKARBU PAŃSTWA</b>	<b>29 199 900</b>		<b>4 218 827</b>			<b>14,4%</b>		
<b>6. ŚRODKI WŁASNE UNII EUROPEJSKIEJ</b>	<b>22 207 223</b>		<b>1 810 114</b>			<b>8,2%</b>		
<b>7. WSPÓŁFINANSOWANIE PROJEKTÓW Z UDZIAŁEM ŚRODKÓW UE</b>	<b>10 547 741</b>		<b>508 925</b>			<b>4,8%</b>		

x) uszczegółowienie pozycji po sporządzeniu, zgodnie z art. 146 ust. 2 ustawy z dnia 27 sierpnia 2009 r. o finansach publicznych (Dz. U. z 2017 r. poz. 2077, z późn. zm.), planów finansowych zapewniających ich zgodność z ustawą budżetową.













Tablica 7

WYDATKI BUDŻETU PAŃSTWA - WEDŁUG DZIAŁÓW

w tys. zł

Wyszczególnienie		OGÓLEM	Dotacje i subwencje	Świadczenia na rzecz osób fizycznych	Wydatki bieżące jednostek budżetowych	Wydatki majątkowe	Wydatki na obsługę długu Skarbu Państwa	Środki własne Unii Europejskiej	Współfinansowanie projektów z udziałem środków Unii Europejskiej
1		2	3	4	5	6	7	8	9
925	- Ogrody botaniczne	112 172	106 443	56	16	645	-	-	5 012
	i zoologiczne oraz naturalne	-	-	-	-	-	-	-	-
	obszary i obiekty chronionej	23 485	23 484	1	-	-	-	-	-
	przyrody	20,9%	22,1%	1,4%	--	--	--	--	--
		--	--	--	--	--	--	--	--
926	- Kultura fizyczna	258 313	212 937	26 128	19 248	-	-	-	-
		-	-	-	-	-	-	-	-
		9 434	7 254	1 576	604	-	-	-	-
		3,7%	3,4%	6,0%	3,1%	--	--	--	--
		--	--	--	--	--	--	--	--

<sup>1)</sup> Zgodnie z rozporządzeniem Ministra Finansów z dnia 5 lutego 2019 r. zmieniającym rozporządzenie w sprawie szczegółowej klasyfikacji dochodów, wydatków, przychodów i rozchodów oraz środków pochodzących ze źródeł zagranicznych (Dz. U. z 2019 r. poz. 257) dział 803 Szkolnictwo wyższe został uchylony. W związku z tym, że przepis uchylający wszedł w życie z mocą od 1 stycznia 2019 r. dane zostały wykazane w dziale 730 Szkolnictwo wyższe i nauka.





























Tablica 8

WYDATKI BUDŻETU PAŃSTWA - WEDŁUG CZĘŚCI

w tys. zł

Wyszczególnienie		OGÓLEM	Dotacje i subwencje	Świadczenia na rzecz osób fizycznych	Wydatki bieżące jednostek budżetowych	Wydatki majątkowe	Wydatki na obsługę długu Skarbu Państwa	Środki własne Unii Europejskiej	Współfinansowanie projektów z udziałem środków Unii Europejskiej
1		2	3	4	5	6	7	8	9
85 - Budżety wojewodów	a	49 371 632	44 969 090	29 382	3 924 839	177 114	-	-	271 207
	b	-	-	-	-	-	-	-	-
	c	4 172 192	3 928 933	1 401	234 735	25	-	-	7 099
	d	8,5%	8,7%	4,8%	6,0%	0,0%	--	--	2,6%
	e	--	--	--	--	--	--	--	--
86 - Samorządowe Kolegia Odwoławcze	a	131 150	-	146	128 923	2 081	-	-	-
	b	-	-	-	-	-	-	-	-
	c	8 903	-	6	8 874	24	-	-	-
	d	6,8%	--	3,8%	6,9%	1,2%	--	--	--
	e	--	--	--	--	--	--	--	--
88 - Powszechne jednostki organizacyjne prokuratury	a	2 625 431	-	372 387	2 179 933	72 436	-	-	675
	b	-	-	-	-	-	-	-	-
	c	170 738	-	28 084	141 603	1 045	-	-	5
	d	6,5%	--	7,5%	6,5%	1,4%	--	--	0,8%
	e	--	--	--	--	--	--	--	--

<sup>1)</sup> w tym część oświatowa subwencji ogólnej za luty 3.517.220 tys. zł

















Tablica 11

ZOBOWIĄZANIA PAŃSTWOWYCH JEDNOSTEK BUDŻETOWYCH - WEDŁUG DZIAŁÓW

w tys. zł

Wyszczególnienie	Stan zobowiązań na dzień 31-01-2019 r.			Stan zobowiązań wymagalnych na dzień 31-01-2019 r.	
	ogółem	w tym:		obciążających wydatki (bez odsetek)	z tytułu odsetek
		wymagalne	powstałe w latach ubiegłych		
1	2	3	4	5	6
<b>O G Ó Ł E M (bez zobowiązań dot. długu publicznego)</b>	<b>4 388 418</b>	<b>2 349</b>	<b>489</b>	<b>2 341</b>	<b>8</b>
010 - Rolnictwo i łowiectwo	63 896	58	-	58	-
020 - Leśnictwo	84	-	-	-	-
050 - Rybołówstwo i rybactwo	1 969	-	-	-	-
100 - Górnictwo i kopalnictwo	-	-	-	-	-
150 - Przetwórstwo przemysłowe	33 799	-	-	-	-
500 - Handel	5 280	-	-	-	-
550 - Hotele i restauracje	2	-	-	-	-
600 - Transport i łączność	133 582	15	14	15	-
630 - Turystyka	0	-	-	-	-
700 - Gospodarka mieszkaniowa	2 790	9	-	9	-
710 - Działalność usługowa	5 051	1	-	1	-
720 - Informatyka	1 264	-	-	-	-
730 - Szkolnictwo wyższe i nauka <sup>)</sup>	1 702	-	-	-	-
750 - Administracja publiczna	810 912	782	445	782	-
751 - Urzędy naczelnych organów władzy państwowej kontroli i ochrony prawa oraz sądownictwa	110 713	-	-	-	-
752 - Obrona narodowa	1 209 878	-	-	-	-
753 - Obowiązkowe ubezpieczenia społeczne	234 648	-	-	-	-
754 - Bezpieczeństwo publiczne i ochrona przeciwpożarowa	733 954	-	-	-	-
755 - Wymiar sprawiedliwości	772 678	1 485	30	1 476	8
756 - Dochody od osób prawnych, od osób fizycznych i od in. jednostek nieposiadających osobowości prawnej oraz wydatki związane z ich poborem	-	-	-	-	-
758 - Różne rozliczenia	-	-	-	-	-
801 - Oświata i wychowanie	111 978	-	-	-	-
851 - Ochrona zdrowia	99 960	-	-	-	-

Tablica 11

ZOBOWIĄZANIA PAŃSTWOWYCH JEDNOSTEK BUDŻETOWYCH - WEDŁUG DZIAŁÓW

w tys. zł

Wyszczególnienie	Stan zobowiązań na dzień 31-01-2019 r.			Stan zobowiązań wymagalnych na dzień 31-01-2019 r.	
	ogółem	w tym:		obciążających wydatki (bez odsetek)	z tytułu odsetek
		wymagalne	powstałe w latach ubiegłych		
1	2	3	4	5	6
852 - Pomoc społeczna	1 777	-	-	-	-
853 - Pozostałe zadania w zakresie polityki społecznej	10 632	0	-	0	-
854 - Edukacyjna opieka wychowawcza	5 242	-	-	-	-
855 - Rodzina	2 344	-	-	-	-
900 - Gospodarka komunalna i ochrona środowiska	17 342	-	-	-	-
921 - Kultura i ochrona dziedzictwa narodowego	10 652	-	-	-	-
925 - Ogrody botaniczne i zoologiczne oraz naturalne obszary i obiekty chronionej przyrody	-	-	-	-	-
926 - Kultura fizyczna	6 289	-	-	-	-
Zobowiązania dot. długu publicznego					
757 - Obsługa długu publicznego	16 712 275 <sup>1)</sup>	-	-	-	-

<sup>1)</sup> w tym:

9 424 237 tys. zł - zobowiązania części 79 z tytułu odsetek, dyskonta i opłat od kredytów otrzymanych, wyemitowanych obligacji Skarbu Państwa i transakcji swap oraz innych tytułów płatne do końca 2019 r.

Pozostałe zobowiązania płatne w latach następnych.

<sup>2)</sup> Zgodnie z rozporządzeniem Ministra Finansów z dnia 5 lutego 2019 r. zmieniającym rozporządzenie w sprawie szczegółowej klasyfikacji dochodów, wydatków, przychodów i rozchodów oraz środków pochodzących ze źródeł zagranicznych (Dz. U. z 2019 r. poz. 257) dział 803 Szkolnictwo wyższe został uchylony.

W związku z tym, że przepis uchylający wszedł w życie z mocą od 1 stycznia 2019 r. dane zostały wykazane w dziale 730 Szkolnictwo wyższe i nauka.



Tablica 12

## ZOBOWIĄZANIA PAŃSTWOWYCH JEDNOSTEK BUDŻETOWYCH - WEDŁUG CZĘŚCI

w tys. zł

Wyszczególnienie	Stan zobowiązań na dzień 31-01-2019 r.			Stan zobowiązań wymagalnych na dzień 31-01-2019 r.	
	ogółem	w tym:		obciążających wydatki (bez odsetek)	z tytułu odsetek
		wymagalne	powstałe w latach ubiegłych		
1	2	3	4	5	6
<b>OGÓŁEM (bez zobowiązań dot. długu publicznego)</b>	<b>4 388 418</b>	<b>2 349</b>	<b>489</b>	<b>2 341</b>	<b>8</b>
01 - Kancelaria Prezydenta RP	7 601	-	-	-	-
02 - Kancelaria Sejmu	11 834	-	-	-	-
03 - Kancelaria Senatu	4 137	-	-	-	-
04 - Sąd Najwyższy	8	-	-	-	-
05 - Naczelny Sąd Administracyjny	28 507	-	-	-	-
06 - Trybunał Konstytucyjny	1 408	-	-	-	-
07 - Najwyższa Izba Kontroli	16 049	-	-	-	-
08 - Rzecznik Praw Obywatelskich	2 838	-	-	-	-
09 - Krajowa Rada Radiofonii i Telewizji	204	-	-	-	-
10 - Urząd Ochrony Danych Osobowych	747	-	-	-	-
11 - Krajowe Biuro Wyborcze	4 351	-	-	-	-
12 - Państwowa Inspekcja Pracy	18 534	-	-	-	-
13 - Instytut Pamięci Narodowej - Komisja Ścigania Zbrodni przeciwko Narodowi Polskiemu	15 300	-	-	-	-
14 - Rzecznik Praw Dziecka	377	-	-	-	-
15 - Sądy powszechne	456 312	1 482	28	1 474	8
16 - Kancelaria Prezesa Rady Ministrów	3 215	-	-	-	-
17 - Administracja publiczna	1 982	-	-	-	-
18 - Budownictwo, planowanie i zagospodarowanie przestrzenne oraz mieszkalnictwo	4 818	-	-	-	-
19 - Budżet, finanse publiczne i instytucje finansowe	504 706	693	420	693	-
20 - Gospodarka	7 438	-	-	-	-
21 - Gospodarka morska	19 229	-	-	-	-
22 - Gospodarka wodna	1 491	-	-	-	-
23 - Członkostwo Rzeczypospolitej Polskiej w Unii Europejskiej	1 175	-	-	-	-
24 - Kultura i ochrona dziedzictwa narodowego	75 460	-	-	-	-
25 - Kultura fizyczna	8 155	-	-	-	-
26 - Łączność	150	-	-	-	-
27 - Informatyzacja	4 043	-	-	-	-

Tablica 12

## ZOBOWIĄZANIA PAŃSTWOWYCH JEDNOSTEK BUDŻETOWYCH - WEDŁUG CZĘŚCI

w tys. zł

Wyszczególnienie	Stan zobowiązań na dzień 31-01-2019 r.			Stan zobowiązań wymagalnych na dzień 31-01-2019 r.	
	ogółem	w tym:		obciążających wydatki (bez odsetek)	z tytułu odsetek
		wymagalne	powstałe w latach ubiegłych		
1	2	3	4	5	6
28 - Szkolnictwo wyższe i nauka	2 800	-	-	-	-
29 - Obrona narodowa	1 317 259	-	-	-	-
30 - Oświata i wychowanie	11 453	-	-	-	-
31 - Praca	13 641	-	-	-	-
32 - Rolnictwo	25 863	-	-	-	-
33 - Rozwój wsi	1 169	-	-	-	-
34 - Rozwój regionalny	13 796	-	-	-	-
35 - Rynki rolne	1 881	-	-	-	-
37 - Sprawiedliwość	211 022	2	2	2	-
39 - Transport	112 213	15	14	15	-
40 - Turystyka	336	-	-	-	-
41 - Środowisko	16 447	-	-	-	-
42 - Sprawy wewnętrzne	843 246	-	-	-	-
43 - Wyznania religijne oraz mniejszości narodowe i etniczne	417	-	-	-	-
44 - Zabezpieczenie społeczne	2 473	-	-	-	-
45 - Sprawy zagraniczne	102 154	6	6	6	-
46 - Zdrowie	28 777	-	-	-	-
47 - Energia	3 590	-	-	-	-
48 - Gospodarka złożami kopalni	535	-	-	-	-
49 - Urząd Zamówień Publicznych	1 766	-	-	-	-
50 - Urząd Regulacji Energetyki	3 377	-	-	-	-
52 - Krajowa Rada Sądownictwa	14	-	-	-	-
53 - Urząd Ochrony Konkurencji i Konsumentów	3 103	-	-	-	-
54 - Urząd d/s Kombatantów i Osób Represjonowanych	816	-	-	-	-
56 - Centralne Biuro Antykorupcyjne	10 542	-	-	-	-
57 - Agencja Bezpieczeństwa Wewnętrznego	9 284	-	-	-	-
58 - Główny Urząd Statystyczny	24 819	-	-	-	-
59 - Agencja Wywiadu	500	-	-	-	-
60 - Wyższy Urząd Górniczy	3 587	-	-	-	-

Tablica 12

## ZOBOWIĄZANIA PAŃSTWOWYCH JEDNOSTEK BUDŻETOWYCH - WEDŁUG CZĘŚCI

w tys. zł

Wyszczególnienie	Stan zobowiązań na dzień 31-01-2019 r.			Stan zobowiązań wymagalnych na dzień 31-01-2019 r.	
	ogółem	w tym:		obciążających wydatki (bez odsetek)	z tytułu odsetek
		wymagalne	powstałe w latach ubiegłych		
1	2	3	4	5	6
61 - Urząd Patentowy RP	3 606	-	-	-	-
62 - Rybołówstwo	1 844	-	-	-	-
63 - Rodzina	494	-	-	-	-
64 - Główny Urząd Miar	7 251	-	-	-	-
65 - Polski Komitet Normalizacyjny	3 002	-	-	-	-
66 - Rzecznik Praw Pacjenta	661	-	-	-	-
67 - Polska Akademia Nauk	-	-	-	-	-
68 - Państwowa Agencja Atomistyki	953	-	-	-	-
69 - Żegluga śródlądowa	766	-	-	-	-
71 - Urząd Transportu Kolejowego	1 479	-	-	-	-
72 - Kasa Rolniczego Ubezpieczenia Społecznego	1 020	-	-	-	-
73 - Zakład Ubezpieczeń Społecznych	-	-	-	-	-
74 - Prokuratura Generalna Rzeczypospolitej Polskiej	1 112	-	-	-	-
75 - Rządowe Centrum Legislacji	2 255	-	-	-	-
76 - Urząd Komunikacji Elektronicznej	5 800	-	-	-	-
80 - Regionalne izby obrachunkowe	6 878	-	-	-	-
84 - Środki własne Unii Europejskiej	-	-	-	-	-
85 - Budżety wojewodów	238 245	76	8	76	-
86 - Samorządowe Kolegia Odwoławcze	7 577	74	11	74	-
88 - Powszechnie jednostki organizacyjne prokuratury	138 525	-	-	-	-
Zobowiązania dot. długu publicznego					
79 - Obsługa długu Skarbu Państwa	16 712 275 <sup>1)</sup>	-	-	-	-

<sup>1)</sup> zobowiązania z tytułu odsetek, dyskonta i opłat od kredytów otrzymanych, wyemitowanych obligacji Skarbu Państwa i transakcji swap oraz innych tytułów płatne do końca 2019 r. w kwocie 9 424 237 tys. zł. Pozostałe zobowiązania płatne w latach następnych.

Tablica 13

ZOBOWIĄZANIA PAŃSTWOWYCH JEDNOSTEK BUDŻETOWYCH W BUDŻETACH WOJEWODÓW - WEDŁUG DZIAŁÓW

w tys. zł

Wyszczególnienie	Stan zobowiązań na dzień 31-01-2019 r.			Stan zobowiązań wymagalnych na dzień 31-01-2019 r.	
	ogółem	w tym:		obciążających wydatki (bez odsetek)	z tytułu odsetek
		wymagalne	powstałe w latach ubiegłych		
1	2	3	4	5	6
<b>OGÓŁEM</b>	<b>238 245</b>	<b>76</b>	<b>8</b>	<b>76</b>	<b>-</b>
010 - Rolnictwo i łowiectwo	56 320	58	-	58	-
020 - Leśnictwo	-	-	-	-	-
050 - Rybołówstwo i rybactwo	1 517	-	-	-	-
500 - Handel	5 273	-	-	-	-
600 - Transport i łączność	8 052	-	-	-	-
630 - Turystyka	-	-	-	-	-
700 - Gospodarka mieszkaniowa	2 788	9	-	9	-
710 - Działalność usługowa	2 643	1	-	1	-
720 - Informatyka	-	-	-	-	-
750 - Administracja publiczna	52 368	9	8	9	-
752 - Obrona narodowa	7	-	-	-	-
754 - Bezpieczeństwo publiczne i ochrona przeciwpożarowa	6 978	-	-	-	-
758 - Różne rozliczenia	-	-	-	-	-
801 - Oświata i wychowanie	11 539	-	-	-	-
851 - Ochrona zdrowia	75 737	-	-	-	-
852 - Pomoc społeczna	0	-	-	-	-
853 - Pozostałe zadania w zakresie polityki społecznej	472	0	-	0	-
854 - Edukacyjna opieka wychowawcza	-	-	-	-	-
855 - Rodzina	2 344	-	-	-	-
900 - Gospodarka komunalna i ochrona środowiska	8 584	-	-	-	-
921 - Kultura i ochrona dziedzictwa narodowego	3 622	-	-	-	-
925 - Ogrody botaniczne i zoologiczne oraz naturalne obszary i obiekty chronionej przyrody	-	-	-	-	-

Tablica 14

ZOBOWIĄZANIA PAŃSTWOWYCH JEDNOSTEK BUDŻETOWYCH W BUDŻETACH WOJEWODÓW

w tys. zł

Wyszczególnienie	Stan zobowiązań na dzień 31-01-2019 r.			Stan zobowiązań wymagalnych na dzień 31-01-2019 r.	
	ogółem	w tym:		obciążających wydatki (bez odsetek)	z tytułu odsetek
		wymagalne	powstałe w latach ubiegłych		
1	2	3	4	5	6
<b>OGÓŁEM</b>	<b>238 245</b>	<b>76</b>	<b>8</b>	<b>76</b>	<b>-</b>
02 - woj.dolnośląskie	18 451	1	-	1	-
04 - woj.kujawsko - pomorskie	14 949	-	-	-	-
06 - woj.lubelskie	15 871	0	-	0	-
08 - woj.lubuskie	7 181	-	-	-	-
10 - woj.łódzkie	16 500	-	-	-	-
12 - woj.małopolskie	22 189	18	8	18	-
14 - woj.mazowieckie	26 830	58	-	58	-
16 - woj.opolskie	8 568	-	-	-	-
18 - woj.podkarpackie	17 743	-	-	-	-
20 - woj.podlaskie	9 411	-	-	-	-
22 - woj.pomorskie	13 277	-	-	-	-
24 - woj.śląskie	13 762	-	-	-	-
26 - woj.świętokrzyskie	8 059	-	-	-	-
28 - woj.warmińsko - mazurskie	13 696	-	-	-	-
30 - woj.wielkopolskie	22 284	-	-	-	-
32 - woj.zachodniopomorskie	9 476	-	-	-	-

**ROZLICZENIE REZERW**

w tys. zł

Wyszczególnienie	Ustawa budżetowa na 2019 rok	Budżet po zmianach	Rezerwy wykorzystane I	Plan po zmianach (pozostałość rezerw)
1	2	3	4	5
<b>I. REZERWA OGÓLNA</b>	<b>237 500</b>	<b>237 500</b>	<b>966</b>	<b>236 534</b>
<b>II. REZERWY CELOWE</b>	<b>29 961 892</b>	<b>29 961 892</b>	<b>318 696</b>	<b>29 643 196</b>
z tego na:				
- dotacje i subwencje	11 766 410	11 766 410	106 789	11 659 621
- świadczenia na rzecz osób fizycznych	1 192 933	1 192 933	20 500	1 172 433
- wydatki bieżące jednostek budżetowych	4 721 905	4 721 905	136 569	4 585 336
- wydatki majątkowe	3 785 470	3 785 470	48 501	3 736 969
- środki własne Unii Europejskiej	3 050 000	3 050 000		3 050 000
- współfinansowanie projektów z udziałem środków Unii Europejskiej	5 445 174	5 445 174	6 338	5 438 836

Tablica 16

DOCHODY I WYDATKI W SZCZEGÓŁOWOŚCI DANYCH OKREŚLONYCH W INFORMACJI O SZACUNKOWYM WYKONANIU BUDŻETU PAŃSTWA

w mln zł				
Lp.	Wyszczególnienie	Ustawa budżetowa na 2019 r.	Wykonanie	Wskaźnik 4:3
1	2	3	4	5
<b>1.</b>	<b>DOCHODY</b>	<b>387 734,5</b>	<b>38 737,0</b>	<b>10,0%</b>
	z tego:			
	<b>a) dochody podatkowe</b>	<b>359 731,3</b>	<b>36 178,8</b>	<b>10,1%</b>
	w tym:			
	- podatki pośrednie	254 680,0	25 955,7	10,2%
	w tym: podatek akcyzowy	73 000,0	5 196,0	7,1%
	- podatek dochodowy od osób prawnych	34 800,0	3 204,4	9,2%
	- podatek dochodowy od osób fizycznych	64 300,0	6 515,5	10,1%
	- podatek od niektórych instytucji finansowych	4 551,3	393,4	8,6%
	<b>b) dochody niepodatkowe</b>	<b>25 806,0</b>	<b>2 548,9</b>	<b>9,9%</b>
	w tym: wpływy z cła	4 184,0	349,7	8,4%
	<b>c) środki z UE i innych źródeł niepodlegające zwrotowi</b>	<b>2 197,2</b>	<b>9,3</b>	<b>0,4%</b>
	- Wspólna Polityka Rolna	180,7	5,6	3,1%
	- fundusze strukturalne i inne	2 016,4	3,7	0,2%
<b>2.</b>	<b>WYDATKI</b>	<b>416 234,5</b>	<b>32 149,6</b>	<b>7,7%</b>
	w tym:			
	- obsługa długu Skarbu Państwa	29 200,0	4 218,8	14,4%
	- rozliczenia z budżetem ogólnym UE z tyt. środków własnych	19 157,2	1 810,1	9,4%
	- dotacja dla Funduszu Emerytalno-Rentowego	17 368,8	1 251,4	7,2%
	- dotacja dla Funduszu Ubezpieczeń Społecznych	49 390,4	2 055,4	4,2%
	- subwencje ogólne dla jednostek samorządu terytorialnego	60 762,7	8 215,1	13,5%



Ministerstwo  
Finansów

Departament Instytucji Płatniczej

## **BUDŻET ŚRODKÓW EUROPEJSKICH**



Tablica 17

ZESTAWIENIE OGÓLNE Z WYKONANIA BUDŻETU ŚRODKÓW EUROPEJSKICH

w tys. zł

Wyszczególnienie	Ustawa budżetowa na 2019 rok	Wykonanie			Wskaźniki		
		I	I - II	I - III	3:2	4:2	5:2
1	2	3	4	5	6	7	8
I. DOCHODY	69 716 396	2 898 285			4,2%		
II. WYDATKI	85 281 687	2 764 952			3,2%		
III. DEFICYT / NADWYŻKA	-15 565 291	133 332					

Tablica 18

**Dochody budżetu środków europejskich w 2019 r.**

**w tys. zł**

Nazwa Programu	Dochody budżetu środków europejskich (część 87)	Wykonanie	Wskaźnik
		I	3:2
1	2	3	4
Program Operacyjny Infrastruktura i Środowisko 2014 - 2020	16 044 965	254 955	1,6%
Program Operacyjny Inteligentny Rozwój 2014 - 2020	4 449 023	93 473	2,1%
Program Operacyjny Polska Wschodnia 2014 - 2020	1 406 848	45 140	3,2%
Program Operacyjny Wiedza Edukacja Rozwój 2014 - 2020	2 508 352	69 667	2,8%
Program Operacyjny Polska Cyfrowa na lata 2014 - 2020	1 364 104	20 337	1,5%
Regionalny Program Operacyjny Województwa Dolnośląskiego 2014 - 2020	1 578 862	43 715	2,8%
Regionalny Program Operacyjny Województwa Kujawsko - Pomorskiego na lata 2014 - 2020	1 146 906	43 190	3,8%
Regionalny Program Operacyjny Województwa Lubelskiego na lata 2014 - 2020	1 418 572	62 471	4,4%
Regionalny Program Operacyjny - Lubuskie 2020	580 011	26 787	4,6%
Regionalny Program Operacyjny Województwa Łódzkiego na lata 2014 - 2020	1 348 271	32 549	2,4%
Regionalny Program Operacyjny Województwa Małopolskiego na lata 2014 - 2020	2 003 509	86 776	4,3%
Regionalny Program Operacyjny Województwa Mazowieckiego na lata 2014 - 2020	1 852 731	88 567	4,8%
Regionalny Program Operacyjny Województwa Opolskiego na lata 2014 - 2020	602 210	22 114	3,7%
Regionalny Program Operacyjny Województwa Podkarpackiego na lata 2014 - 2020	1 515 609	104 334	6,9%
Regionalny Program Operacyjny Województwa Podlaskiego na lata 2014 - 2020	674 848	27 633	4,1%
Regionalny Program Operacyjny Województwa Pomorskiego na lata 2014 - 2020	1 101 105	136 192	12,4%
Regionalny Program Operacyjny Województwa Śląskiego na lata 2014 - 2020	2 072 617	45 972	2,2%
Regionalny Program Operacyjny Województwa Świętokrzyskiego na lata 2014 - 2020	641 728	63 256	9,9%

Tablica 18

## Dochody budżetu środków europejskich w 2019 r.

w tys. zł

Nazwa Programu	Dochody budżetu środków europejskich (część 87)	Wykonanie	Wskaźnik
		I	3:2
1	2	3	4
Regionalny Program Operacyjny Województwa Warmińsko-Mazurskiego na lata 2014 - 2020	1 060 789	52 179	4,9%
Wielkopolski Regionalny Program Operacyjny na lata 2014 - 2020	1 527 996	52 664	3,4%
Regionalny Program Operacyjny Województwa Zachodniopomorskiego 2014 - 2020	829 571	21 233	2,6%
<b>Ogółem Regionalne Programy Operacyjne 2014 - 2020</b>	<b>19 955 335</b>	<b>909 632</b>	<b>4,6%</b>
Program Operacyjny Rybactwo i Morze 2014 - 2020	263 117	-	-
Program Operacyjny Pomoc Żywnościowa 2014 - 2020	248 321	1 082	0,4%
Instrument "Łącząc Europę"	3 028 950	1	0,0%
<b>Ogółem perspektywa finansowa UE 2014 - 2020</b>	<b>49 269 015</b>	<b>1 394 287</b>	<b>2,8%</b>
Mechanizm Finansowy EOG III Perspektywa Finansowa	6 635	-	-
Norweski Mechanizm Finansowy III Perspektywa Finansowa	11 226	-	-
Wspólna Polityka Rolna	20 429 520	1 503 998	7,4%
<b>Ogółem Programy</b>	<b>69 716 396</b>	<b>2 898 285</b>	<b>4,2%</b>

Tablica 19

## WYDATKI BUDŻETU ŚRODKÓW EUROPEJSKICH

w tys. zł

Część	Dział	Nazwa Programów Operacyjnych	Ustawa budżetowa na 2019 r.		Budżet po zmianach		Wykonanie		Wskaźniki		
			Wydatki z budżetu środków europejskich	Razem część	Wydatki z budżetu środków europejskich	Razem część	Wydatki z budżetu środków europejskich	Razem część	9:5	9:7	
1	2	3	4	5	6	7	8	9	10	11	12
16	750	Administracja publiczna	Program Operacyjny Wiedza Edukacja Rozwój 2014 - 2020	17 228	17 228			-	-	-	-
17	750	Administracja publiczna	Program Operacyjny Wiedza Edukacja Rozwój 2014 - 2020	35 903	35 903			3 376	3 376	9,4%	-
18	710	Działalność usługowa	Program Operacyjny Wiedza Edukacja Rozwój 2014 - 2020	609	3 390			-	3	-	-
	750	Administracja publiczna	Program Operacyjny Wiedza Edukacja Rozwój 2014 - 2020	2 781				3		0,1%	-
19	750	Administracja publiczna	Program Operacyjny Infrastruktura i Środowisko 2014 - 2020	9 999	33 058			-	42	-	-
			Program Operacyjny Polska Cyfrowa na lata 2014 - 2020	20 641				42		0,2%	-
			Program Operacyjny Wiedza Edukacja Rozwój 2014 - 2020	2 418				-		-	-
20	150	Przetwórstwo przemysłowe	Program Operacyjny Inteligentny Rozwój 2014 - 2020	237 202	274 673			34 376	38 832	14,5%	-
	500	Handel	Program Operacyjny Inteligentny Rozwój 2014 - 2020	6 951				1 516		21,8%	-
	750	Administracja publiczna	Program Operacyjny Infrastruktura i Środowisko 2014 - 2020	2 173				6		0,3%	-
			Program Operacyjny Inteligentny Rozwój 2014 - 2020	5 326				161		3,0%	-
			Program Operacyjny Polska Cyfrowa na lata 2014 - 2020	23 021				2 773		12,0%	-
21	600	Transport i łączność	Program Operacyjny Infrastruktura i Środowisko 2014 - 2020	220 206	262 808			5 726	5 773	2,6%	-
			Program Operacyjny Polska Cyfrowa na lata 2014 - 2020	615				15		2,5%	-
			Program Operacyjny Rybactwo i Morze 2014 - 2020	7 320				-		-	-
			Program Operacyjny Wiedza Edukacja Rozwój 2014 - 2020	1 054				4		0,4%	-
			Regionalny Program Operacyjny Województwa Zachodniopomorskiego 2014 - 2020	31 763				21		0,1%	-
	750	Administracja publiczna	Program Operacyjny Infrastruktura i Środowisko 2014 - 2020	1 635				-		-	-
			Program Operacyjny Polska Cyfrowa na lata 2014 - 2020	103				7		7,1%	-
			Program Operacyjny Rybactwo i Morze 2014 - 2020	112				-		-	-
24	801	Oświata i wychowanie	Mechanizm Finansowy EOG III Perspektywa Finansowa	136	423 467			-	25 880	-	-
			Program Operacyjny Infrastruktura i Środowisko 2014 - 2020	70 965				1 494		2,1%	-
			Program Operacyjny Wiedza Edukacja Rozwój 2014 - 2020	253				56		21,9%	-
			Regionalny Program Operacyjny Województwa Świętokrzyskiego na lata 2014 - 2020	217				-		-	-
	730	Szkolnictwo wyższe i nauka *)	Mechanizm Finansowy EOG III Perspektywa Finansowa	543				-		-	-
			Program Operacyjny Infrastruktura i Środowisko 2014 - 2020	20 200				412		2,0%	-
	921	Kultura i ochrona dziedzictwa narodowego	Mechanizm Finansowy EOG III Perspektywa Finansowa	8 290				-		-	-
			Program Operacyjny Infrastruktura i Środowisko 2014 - 2020	310 589				23 862		7,7%	-
			Program Operacyjny Polska Cyfrowa na lata 2014 - 2020	12 274				57		0,5%	-

Tablica 19

## WYDATKI BUDŻETU ŚRODKÓW EUROPEJSKICH

w tys. zł

Część	Dział	Nazwa Programów Operacyjnych	Ustawa budżetowa na 2019 r.		Budżet po zmianach		Wykonanie		Wskaźniki					
			Wydatki z budżetu środków europejskich	Razem część	Wydatki z budżetu środków europejskich	Razem część	Wydatki z budżetu środków europejskich	Razem część	9:5	9:7				
1	2	3	4	5	6	7	8	9	10	11	12			
27	750	Administracja publiczna	Program Operacyjny Polska Cyfrowa na lata 2014 - 2020	858 028	858 028			13 803	13 803	1,6%	-			
28	730	Szkolnictwo wyższe i nauka	Program Operacyjny Inteligentny Rozwój 2014 - 2020	1 780 955	2 364 254			1 704	6 955	0,1%	-			
			Program Operacyjny Polska Cyfrowa na lata 2014 - 2020	8 057				2 064		25,6%	-			
			Program Operacyjny Wiedza Edukacja Rozwój 2014 - 2020	571 147				3 002		0,5%	-			
	750	Administracja publiczna	Program Operacyjny Inteligentny Rozwój 2014 - 2020	1 656				86		5,2%	-			
			Program Operacyjny Polska Cyfrowa na lata 2014 - 2020	719				37		5,2%	-			
			Program Operacyjny Wiedza Edukacja Rozwój 2014 - 2020	1 720				63		3,7%	-			
30	801	Oświata i wychowanie	Program Operacyjny Wiedza Edukacja Rozwój 2014 - 2020	136 176	136 176			5 895	5 895	4,3%	-			
31	750	Administracja publiczna	Norweski Mechanizm Finansowy III Perspektywa Finansowa	833	1 400 512			-	19 169	-	-			
			Program Operacyjny Wiedza Edukacja Rozwój 2014 - 2020	3 600				3		0,1%	-			
	853	Pozostałe zadania w zakresie polityki społecznej	Program Operacyjny Infrastruktura i Środowisko 2014 - 2020	9 450							-	-	-	-
			Program Operacyjny Wiedza Edukacja Rozwój 2014 - 2020	818 030				19 166		2,3%	-			
			Regionalny Program Operacyjny Województwa Dolnośląskiego 2014 - 2020	44 675				-		-	-			
			Regionalny Program Operacyjny Województwa Kujawsko - Pomorskiego na lata 2014 - 2020	41 094				-		-	-			
			Regionalny Program Operacyjny Województwa Lubelskiego na lata 2014 - 2020	39 598				-		-	-			
			Regionalny Program Operacyjny - Lubuskie 2020	15 373				-		-	-			
			Regionalny Program Operacyjny Województwa Łódzkiego na lata 2014 - 2020	38 998				-		-	-			
			Regionalny Program Operacyjny Województwa Małopolskiego na lata 2014 - 2020	38 376				-		-	-			
			Regionalny Program Operacyjny Województwa Mazowieckiego na lata 2014 - 2020	54 849				-		-	-			
			Regionalny Program Operacyjny Województwa Opolskiego na lata 2014 - 2020	21 516				-		-	-			
			Regionalny Program Operacyjny Województwa Podkarpackiego na lata 2014 - 2020	29 411				-		-	-			
			Regionalny Program Operacyjny Województwa Podlaskiego na lata 2014 - 2020	14 396				-		-	-			
			Regionalny Program Operacyjny Województwa Pomorskiego na lata 2014 - 2020	31 255				-		-	-			
			Regionalny Program Operacyjny Województwa Śląskiego na lata 2014 - 2020	61 252				-		-	-			
			Regionalny Program Operacyjny Województwa Świętokrzyskiego na lata 2014 - 2020	24 622				-		-	-			
			Regionalny Program Operacyjny Województwa Warmińsko - Mazurskiego na lata 2014 - 2020	45 163				-		-	-			
			Wielkopolski Regionalny Program Operacyjny na lata 2014 - 2020	35 086				-		-	-			
			Regionalny Program Operacyjny Województwa Zachodniopomorskiego 2014 - 2020	32 935				-		-	-			

Tablica 19

## WYDATKI BUDŻETU ŚRODKÓW EUROPEJSKICH

w tys. zł

Część	Dział	Nazwa Programów Operacyjnych	Ustawa budżetowa na 2019 r.		Budżet po zmianach		Wykonanie		Wskaźniki			
			Wydatki z budżetu środków europejskich	Razem część	Wydatki z budżetu środków europejskich	Razem część	Wydatki z budżetu środków europejskich	Razem część	9:5	9:7		
1	2	3	4	5	6	7	8	9	10	11	12	
32	010	Rolnictwo i łowiectwo	Program Operacyjny Infrastruktura i Środowisko 2014 - 2020	438	51 355			-	38	-	-	
			Program Operacyjny Infrastruktura i Środowisko 2014 - 2020	12 466				-		-		
	801	Oświata i wychowanie	Program Operacyjny Wiedza Edukacja Rozwój 2014 - 2020	6 612				12		0,2%	-	
			Regionalny Program Operacyjny Województwa Lubelskiego na lata 2014 - 2020	819				22		2,7%	-	
			Regionalny Program Operacyjny - Lubuskie 2020	868				-		-	-	
			Regionalny Program Operacyjny Województwa Łódzkiego na lata 2014 - 2020	13 177				-		-	-	
			Regionalny Program Operacyjny Województwa Małopolskiego na lata 2014 - 2020	367				-		-	-	
			Regionalny Program Operacyjny Województwa Mazowieckiego na lata 2014 - 2020	1 261				3		0,2%	-	
			Regionalny Program Operacyjny Województwa Podkarpackiego na lata 2014 - 2020	1 065				-		-	-	
			Regionalny Program Operacyjny Województwa Podlaskiego na lata 2014 - 2020	9 425				-		-	-	
			Regionalny Program Operacyjny Województwa Śląskiego na lata 2014 - 2020	1 630				-		-	-	
			Regionalny Program Operacyjny Województwa Świętokrzyskiego na lata 2014 - 2020	138				-		-	-	
			Regionalny Program Operacyjny Województwa Warmińsko - Mazurskiego na lata 2014 - 2020	500				-		-	-	
			Wielkopolski Regionalny Program Operacyjny na lata 2014 - 2020	344				-		-	-	
			Regionalny Program Operacyjny Województwa Zachodniopomorskiego 2014 - 2020	2 245				-		-	-	
33	010	Rolnictwo i łowiectwo	Wspólna Polityka Rolna	10 023 442	10 023 442			1 340 717	1 340 717	13,4%	-	
34	150	Przetwórstwo przemysłowe	Mechanizm Finansowy EOG III Perspektywa Finansowa	294	18 164 313			-	1 065 207	-	-	
			Norweski Mechanizm Finansowy III Perspektywa Finansowa	6 069				-		-		
			Program Operacyjny Inteligentny Rozwój 2014 - 2020	1 465 945				56 614		3,9%	-	
			Program Operacyjny Polska Wschodnia 2014 - 2020	677 337				45 140		6,7%	-	
			Program Operacyjny Wiedza Edukacja Rozwój 2014 - 2020	44 958				1 506		3,3%	-	
	500	Handel	Program Operacyjny Inteligentny Rozwój 2014 - 2020	21 648				-		-	-	-
	730	Szkolnictwo wyższe i nauka *)	Program Operacyjny Wiedza Edukacja Rozwój 2014 - 2020	1 908				90		4,7%	-	
	750	Administracja publiczna	Mechanizm Finansowy EOG III Perspektywa Finansowa	8 223				-		-	-	-
			Norweski Mechanizm Finansowy III Perspektywa Finansowa	12 075				-		-	-	-
			Program Operacyjny Wiedza Edukacja Rozwój 2014 - 2020	79 046				4 290		5,4%	-	
758	Różne rozliczenia	Regionalny Program Operacyjny Województwa Dolnośląskiego 2014 - 2020	1 221 324			43 320	3,5%	-				
		Regionalny Program Operacyjny Województwa Kujawsko - Pomorskiego na lata 2014 - 2020	882 001			43 887	5,0%	-				

Tablica 19

## WYDATKI BUDŻETU ŚRODKÓW EUROPEJSKICH

w tys. zł

Część	Dział	Nazwa Programów Operacyjnych	Ustawa budżetowa na 2019 r.		Budżet po zmianach		Wykonanie		Wskaźniki		
			Wydatki z budżetu środków europejskich	Razem część	Wydatki z budżetu środków europejskich	Razem część	Wydatki z budżetu środków europejskich	Razem część	9:5	9:7	
1	2	3	4	5	6	7	8	9	10	11	12
		Regionalny Program Operacyjny Województwa Lubelskiego na lata 2014 - 2020	1 094 051					62 824		5,7%	-
		Regionalny Program Operacyjny - Lubuskie 2020	448 326					26 787		6,0%	-
		Regionalny Program Operacyjny Województwa Łódzkiego na lata 2014 - 2020	1 014 462					32 549		3,2%	-
		Regionalny Program Operacyjny Województwa Małopolskiego na lata 2014 - 2020	1 556 030					87 331		5,6%	-
		Regionalny Program Operacyjny Województwa Mazowieckiego na lata 2014 - 2020	1 430 946					89 133		6,2%	-
		Regionalny Program Operacyjny Województwa Opolskiego na lata 2014 - 2020	462 562					22 102		4,8%	-
		Regionalny Program Operacyjny Województwa Podkarpackiego na lata 2014 - 2020	1 179 834					104 241		8,8%	-
		Regionalny Program Operacyjny Województwa Podlaskiego na lata 2014 - 2020	517 719					29 538		5,7%	-
		Regionalny Program Operacyjny Województwa Pomorskiego na lata 2014 - 2020	849 257					136 137		16,0%	-
		Regionalny Program Operacyjny Województwa Śląskiego na lata 2014 - 2020	1 598 590					52 149		3,3%	-
		Regionalny Program Operacyjny Województwa Świętokrzyskiego na lata 2014 - 2020	491 001					63 252		12,9%	-
		Regionalny Program Operacyjny Województwa Warmińsko - Mazurskiego na lata 2014 - 2020	811 181					57 110		7,0%	-
		Wielkopolski Regionalny Program Operacyjny na lata 2014 - 2020	1 186 660					53 305		4,5%	-
		Regionalny Program Operacyjny Województwa Zachodniopomorskiego 2014 - 2020	611 758					22 414		3,7%	-
	801	Oświata i wychowanie	Program Operacyjny Wiedza Edukacja Rozwój 2014 - 2020	220 790				6 000		2,7%	-
	851	Ochrona zdrowia	Program Operacyjny Wiedza Edukacja Rozwój 2014 - 2020	69 138				2 000		2,9%	-
	852	Pomoc społeczna	Program Operacyjny Wiedza Edukacja Rozwój 2014 - 2020	16 527				-		-	-
	853	Pozostałe zadania w zakresie polityki społecznej	Program Operacyjny Wiedza Edukacja Rozwój 2014 - 2020	184 653				23 489		12,7%	-
37	750	Administracja publiczna	Norweski Mechanizm Finansowy III Perspektywa Finansowa	434	86 044			-	2 093	-	-
			Program Operacyjny Wiedza Edukacja Rozwój 2014 - 2020	2 525				-		-	
	755	Wymiar sprawiedliwości	Norweski Mechanizm Finansowy III Perspektywa Finansowa	3 288				-		-	
			Program Operacyjny Infrastruktura i Środowisko 2014 - 2020	20 405				-		-	
			Program Operacyjny Polska Cyfrowa na lata 2014 - 2020	693				7		1,0%	-
			Program Operacyjny Wiedza Edukacja Rozwój 2014 - 2020	58 699				2 086		3,6%	-
39	600	Transport i łączność	Instrument "Łącząc Europę"	2 403 804	10 822 645			1	9 429	0,0%	-
			Program Operacyjny Infrastruktura i Środowisko 2014 - 2020	8 155 209				9 372		0,1%	-
			Program Operacyjny Polska Cyfrowa na lata 2014 - 2020	6 031				56		0,9%	-
			Program Operacyjny Polska Wschodnia 2014 - 2020	257 601				-		-	-

Tablica 19

## WYDATKI BUDŻETU ŚRODKÓW EUROPEJSKICH

w tys. zł

Część	Dział	Nazwa Programów Operacyjnych	Ustawa budżetowa na 2019 r.		Budżet po zmianach		Wykonanie		Wskaźniki				
			Wydatki z budżetu środków europejskich	Razem część	Wydatki z budżetu środków europejskich	Razem część	Wydatki z budżetu środków europejskich	Razem część	9:5	9:7			
1	2	3	4	5	6	7	8	9	10	11	12		
41	020	Leśnictwo	Program Operacyjny Infrastruktura i Środowisko 2014 - 2020	60 691	2 293 745			513	157 315	0,8%	-		
	750	Administracja publiczna	Mechanizm Finansowy EOG III Perspektywa Finansowa	328						-	-	-	-
			Norweski Mechanizm Finansowy III Perspektywa Finansowa	340						-	-	-	-
			Program Operacyjny Infrastruktura i Środowisko 2014 - 2020	11 044						13		0,1%	-
			Program Operacyjny Infrastruktura i Środowisko 2014 - 2020	895						-		-	-
	801	Oświata i wychowanie	Program Operacyjny Infrastruktura i Środowisko 2014 - 2020	895						-		-	-
			Program Operacyjny Wiedza Edukacja Rozwój 2014 - 2020	925						1		0,1%	-
			Regionalny Program Operacyjny - Lubuskie 2020	705						-		-	-
			Regionalny Program Operacyjny Województwa Podlaskiego na lata 2014 - 2020	2 401						8		0,3%	-
	900	Gospodarka komunalna i ochrona środowiska	Regionalny Program Operacyjny Województwa Pomorskiego na lata 2014 - 2020	943						-		-	-
			Mechanizm Finansowy EOG III Perspektywa Finansowa	13 718						-		-	-
			Norweski Mechanizm Finansowy III Perspektywa Finansowa	391						-		-	-
			Program Operacyjny Infrastruktura i Środowisko 2014 - 2020	2 199 180						156 762		7,1%	-
			Regionalny Program Operacyjny Województwa Lubelskiego na lata 2014 - 2020	814						1		0,2%	-
			Regionalny Program Operacyjny Województwa Opolskiego na lata 2014 - 2020	735						12		1,6%	-
			Regionalny Program Operacyjny Województwa Pomorskiego na lata 2014 - 2020	83						-		-	-
Regionalny Program Operacyjny Województwa Świętokrzyskiego na lata 2014 - 2020			552				4		0,8%	-			
42	750	Administracja publiczna	Program Operacyjny Polska Cyfrowa na lata 2014 - 2020	816	129 788			55	55	6,7%	-		
	754	Bezpieczeństwo publiczne i ochrona przeciwpożarowa	Norweski Mechanizm Finansowy III Perspektywa Finansowa	2 578						-	-	-	-
			Program Operacyjny Infrastruktura i Środowisko 2014 - 2020	50 871						-	-	-	-
			Program Operacyjny Polska Cyfrowa na lata 2014 - 2020	41 970						-	-	-	-
			Regionalny Program Operacyjny Województwa Lubelskiego na lata 2014 - 2020	511						-	-	-	-
			Regionalny Program Operacyjny Województwa Łódzkiego na lata 2014 - 2020	20 785						-	-	-	-
			Regionalny Program Operacyjny Województwa Małopolskiego na lata 2014 - 2020	1 029						-	-	-	-
			Regionalny Program Operacyjny Województwa Śląskiego na lata 2014 - 2020	3 558						-	-	-	-
			Regionalny Program Operacyjny Województwa Świętokrzyskiego na lata 2014 - 2020	997						-	-	-	-
			Regionalny Program Operacyjny Województwa Zachodniopomorskiego 2014 - 2020	5 950						-	-	-	-
	852	Pomoc społeczna	Norweski Mechanizm Finansowy III Perspektywa Finansowa	723						-	-	-	-



Tablica 19

## WYDATKI BUDŻETU ŚRODKÓW EUROPEJSKICH

w tys. zł

Część	Dział	Nazwa Programów Operacyjnych	Ustawa budżetowa na 2019 r.		Budżet po zmianach		Wykonanie		Wskaźniki				
			Wydatki z budżetu środków europejskich	Razem część	Wydatki z budżetu środków europejskich	Razem część	Wydatki z budżetu środków europejskich	Razem część	9:5	9:7			
1	2	3	4	5	6	7	8	9	10	11	12		
44	010	Rolnictwo i łowiectwo	Program Operacyjny Pomoc Żywnościowa 2014 - 2020	148 779	188 808			1 082	1 188	0,7%	-		
	750	Administracja publiczna	Program Operacyjny Wiedza Edukacja Rozwój 2014 - 2020	36 034				75		0,2%	-		
	853	Pozostałe zadania w zakresie polityki społecznej	Program Operacyjny Wiedza Edukacja Rozwój 2014 - 2020	3 995				31		0,8%	-		
46	750	Administracja publiczna	Program Operacyjny Polska Cyfrowa na lata 2014 - 2020	2 356	845 163			-	46 320	-	-		
			Program Operacyjny Wiedza Edukacja Rozwój 2014 - 2020	7 981				232		2,9%	-		
	851	Ochrona zdrowia	Mechanizm Finansowy EOG III Perspektywa Finansowa	80						-	-	-	-
			Norweski Mechanizm Finansowy III Perspektywa Finansowa	3 301				-		-	-	-	
			Program Operacyjny Infrastruktura i Środowisko 2014 - 2020	478 569				41 580		8,7%	-		
			Program Operacyjny Polska Cyfrowa na lata 2014 - 2020	84 188				1 610		1,9%	-		
			Program Operacyjny Wiedza Edukacja Rozwój 2014 - 2020	268 688				2 898		1,1%	-		
47	150	Przetwórstwo przemysłowe	Program Operacyjny Infrastruktura i Środowisko 2014 - 2020	416 881	683 865			1 994	14 920	0,5%	-		
	750	Administracja publiczna	Program Operacyjny Infrastruktura i Środowisko 2014 - 2020	1 212				-		-	-		
	900	Gospodarka komunalna i ochrona środowiska	Program Operacyjny Infrastruktura i Środowisko 2014 - 2020	265 772				12 926		4,9%	-		
49	750	Administracja publiczna	Program Operacyjny Polska Cyfrowa na lata 2014 - 2020	446	1 300			33	33	7,3%	-		
			Program Operacyjny Wiedza Edukacja Rozwój 2014 - 2020	854				-		-	-		
57	754	Bezpieczeństwo publiczne i ochrona przeciwpożarowa	Norweski Mechanizm Finansowy III Perspektywa Finansowa	1 000	12 778			-	66	-	-		
			Program Operacyjny Infrastruktura i Środowisko 2014 - 2020	9 032				36		0,4%	-		
			Program Operacyjny Wiedza Edukacja Rozwój 2014 - 2020	2 746				29		1,1%	-		
58	720	Informatyka	Program Operacyjny Polska Cyfrowa na lata 2014 - 2020	3 680	25 231			-	122	-	-		
			Program Operacyjny Wiedza Edukacja Rozwój 2014 - 2020	635				6		0,9%	-		
	750	Administracja publiczna	Program Operacyjny Infrastruktura i Środowisko 2014 - 2020	749				-		-	-		
			Program Operacyjny Polska Cyfrowa na lata 2014 - 2020	11 733				-		-	-		
			Program Operacyjny Wiedza Edukacja Rozwój 2014 - 2020	8 434				117		1,4%	-		
61	750	Administracja publiczna	Program Operacyjny Polska Cyfrowa na lata 2014 - 2020	1 499	1 499			74	74	4,9%	-		
62	050	Rybołówstwo i rybactwo	Program Operacyjny Rybactwo i Morze 2014 - 2020	89 697	95 587			7 416	7 416	8,3%	-		
	750	Administracja publiczna	Program Operacyjny Rybactwo i Morze 2014 - 2020	5 890				-		-	-		
64	750	Administracja publiczna	Program Operacyjny Polska Cyfrowa na lata 2014 - 2020	3 463	3 463			28	28	0,8%	-		
69	600	Transport i łączność	Program Operacyjny Infrastruktura i Środowisko 2014 - 2020	2 020	2 020			11	11	0,6%	-		

Tablica 19

## WYDATKI BUDŻETU ŚRODKÓW EUROPEJSKICH

w tys. zł

Część	Dział	Nazwa Programów Operacyjnych	Ustawa budżetowa na 2019 r.		Budżet po zmianach		Wykonanie		Wskaźniki		
			Wydatki z budżetu środków europejskich	Razem część	Wydatki z budżetu środków europejskich	Razem część	Wydatki z budżetu środków europejskich	Razem część	9:5	9:7	
1	2	3	4	5	6	7	8	9	10	11	12
71	750	Administracja publiczna	Program Operacyjny Infrastruktura i Środowisko 2014 - 2020	3 088	3 088			152	152	4,9%	-
83	758	Różne rozliczenia	poz. 98 Finansowanie programów z budżetu środków europejskich	35 979 765	35 996 528			-	-	-	-
			poz. 99 Finansowanie wynagrodzeń w ramach budżetu środków europejskich	16 763				-	-	-	-
88	755	Wymiar sprawiedliwości	Program Operacyjny Infrastruktura i Środowisko 2014 - 2020	1 651	7 057			31	31	1,9%	-
			Program Operacyjny Polska Cyfrowa na lata 2014 - 2020	421				-		-	
			Program Operacyjny Wiedza Edukacja Rozwój 2014 - 2020	4 985				-		-	
85/02	050	Rybołówstwo i rybactwo	Program Operacyjny Rybactwo i Morze 2014 - 2020	89	89			-	-	-	-
85/06	010	Rolnictwo i łowiectwo	Program Operacyjny Infrastruktura i Środowisko 2014 - 2020	383	18 637			-	-	-	-
	754	Bezpieczeństwo publiczne i ochrona przeciwpożarowa	Program Operacyjny Infrastruktura i Środowisko 2014 - 2020	13 600				-		-	
			Regionalny Program Operacyjny Województwa Lubelskiego na lata 2014 - 2020	3 863				-		-	
	851	Ochrona zdrowia	Program Operacyjny Infrastruktura i Środowisko 2014 - 2020	791				-		-	-
85/08	750	Administracja publiczna	Program Operacyjny Infrastruktura i Środowisko 2014 - 2020	3 632	8 643			10	10	0,3%	-
	754	Bezpieczeństwo publiczne i ochrona przeciwpożarowa	Program Operacyjny Infrastruktura i Środowisko 2014 - 2020	5 011				-		-	
85/10	754	Bezpieczeństwo publiczne i ochrona przeciwpożarowa	Regionalny Program Operacyjny Województwa Łódzkiego na lata 2014 - 2020	21	21			-	-	-	-
85/12	050	Rybołówstwo i rybactwo	Program Operacyjny Rybactwo i Morze 2014 - 2020	70	1 636			-	-	-	-
	750	Administracja publiczna	Program Operacyjny Infrastruktura i Środowisko 2014 - 2020	1 566				-		-	
85/14	050	Rybołówstwo i rybactwo	Program Operacyjny Rybactwo i Morze 2014 - 2020	162	3 819			-	-	-	-
	750	Administracja publiczna	Program Operacyjny Polska Cyfrowa na lata 2014 - 2020	3 657				-		-	
85/16	921	Kultura i ochrona dziedzictwa narodowego	Regionalny Program Operacyjny Województwa Opolskiego na lata 2014 - 2020	119	119			-	-	-	-
85/20	750	Administracja publiczna	Program Operacyjny Polska Cyfrowa na lata 2014 - 2020	183	183			-	-	-	-
85/28	050	Rybołówstwo i rybactwo	Program Operacyjny Rybactwo i Morze 2014 - 2020	63	1 324			-	-	-	-
	900	Gospodarka komunalna i ochrona środowiska	Program Operacyjny Infrastruktura i Środowisko 2014 - 2020	1 261				-		-	
			<b>RAZEM</b>	<b>85 281 687</b>	<b>85 281 687</b>			<b>2 764 952</b>	<b>2 764 952</b>	<b>3,2%</b>	<b>-</b>

\*) Zgodnie z rozporządzeniem Ministra Finansów z dnia 5 lutego 2019 r. zmieniającym rozporządzenie w sprawie szczegółowej klasyfikacji dochodów, wydatków, przychodów i rozchodów oraz środków pochodzących ze źródeł zagranicznych

(Dz. U. z 2019 r. poz. 257) dział 803 Szkolnictwo wyższe został uchylony. W związku z tym, że przepis uchylający wszedł w życie z mocą od 1 stycznia 2019 r. dane zostały wykazane w dziale 730 Szkolnictwo wyższe i nauka.

Tablica 20

ZWROTY WYDATKÓW DOTYCZĄCE PŁATNOŚCI Z POPRZEDNICH LAT BUDŻETOWYCH

w tys. zł

Klasyfikacja budżetowa		Nazwa programu	Zwroty wydatków dotyczące płatności z poprzednich lat budżetowych za okres I 2019 r.									Nadpłacone zwroty wydatków zwrócone przez Ministra Finansów w bieżącym roku i dotyczące zwrotów z lat ubiegłych
część	dział		2018	2017	2016	2015	2014	2013	2012	2011	2010	
1	2	3	4	5	6	7	8	9	10	11	12	13
16	750	Program Operacyjny Wiedza Edukacja Rozwój 2014 - 2020	74	-	-	-	-	-	-	-	-	-
17	750	Program Operacyjny Wiedza Edukacja Rozwój 2014 - 2020	273	-	-	-	-	-	-	-	-	2
20	150	Program Operacyjny Innowacyjna Gospodarka 2007 - 2013	-	-	-	121	23	4	-	-	-	-
	150	Program Operacyjny Inteligentny Rozwój 2014 - 2020	2	-	-	-	-	-	-	-	-	-
	500	Program Operacyjny Inteligentny Rozwój 2014 - 2020	-	0	-	-	-	-	-	-	-	-
24	803	Program Operacyjny Infrastruktura i Środowisko 2014 - 2020	3 410	-	-	-	-	-	-	-	-	-
	921	Program Operacyjny Infrastruktura i Środowisko 2014 - 2020	18 041	-	-	-	-	-	-	-	-	-
27	150	Program Operacyjny Innowacyjna Gospodarka 2007 - 2013	-	-	91	182	141	370	3	4	35	-
	750	Program Operacyjny Polska Cyfrowa na lata 2014 - 2020	6 311	1 697	-	-	-	-	-	-	-	0
28	730	Program Operacyjny Innowacyjna Gospodarka 2007 - 2013	-	-	-	3	2	1	2	-	-	-
	730	Program Operacyjny Inteligentny Rozwój 2014 - 2020	4 504	141	3	-	-	-	-	-	-	0
	730	Program Operacyjny Kapitał Ludzki 2007 - 2013	-	-	-	-	-	-	6	-	-	-
	730	Program Operacyjny Wiedza Edukacja Rozwój 2014 - 2020	2 882	105	-	-	-	-	-	-	-	13
30	801	Program Operacyjny Wiedza Edukacja Rozwój 2014 - 2020	14	99	-	-	-	-	-	-	0	-
31	150	Program Operacyjny Kapitał Ludzki 2007 - 2013	-	-	-	-	7	-	-	-	6	-
	853	Program Operacyjny Wiedza Edukacja Rozwój 2014 - 2020	69	80	-	-	-	-	-	-	-	0
32	801	Program Operacyjny Wiedza Edukacja Rozwój 2014 - 2020	6	-	-	-	-	-	-	-	-	-
	801	Regionalny Program Operacyjny Województwa Mazowieckiego na lata 2014-2020	4	-	-	-	-	-	-	-	-	-
34	150	Program Operacyjny Innowacyjna Gospodarka 2007 - 2013	-	-	-	1	104	31	-	9	5	-
	150	Program Operacyjny Inteligentny Rozwój 2014 - 2020	8 059	10	0	-	-	-	-	-	-	-
	150	Program Operacyjny Polska Wschodnia 2014 - 2020	108	-	-	-	-	-	-	-	-	-
	150	Program Operacyjny Wiedza Edukacja Rozwój 2014 - 2020	1 331	148	1	-	-	-	-	-	-	-
	750	Mechanizm Finansowy EOG III Perspektywa Finansowa	6	-	-	-	-	-	-	-	-	-
	750	Norweski Mechanizm Finansowy III Perspektywa Finansowa	6	-	-	-	-	-	-	-	-	-
	750	Program Operacyjny Wiedza Edukacja Rozwój 2014 - 2020	736	5	-	-	-	-	-	-	-	0
	758	Program Operacyjny Kapitał Ludzki 2007 - 2013	-	-	-	18	7	48	12	10	7	6
758	Regionalny Program Operacyjny dla Województwa Dolnośląskiego na lata 2007 - 2013	-	-	-	-	-	5	27	8	-	-	



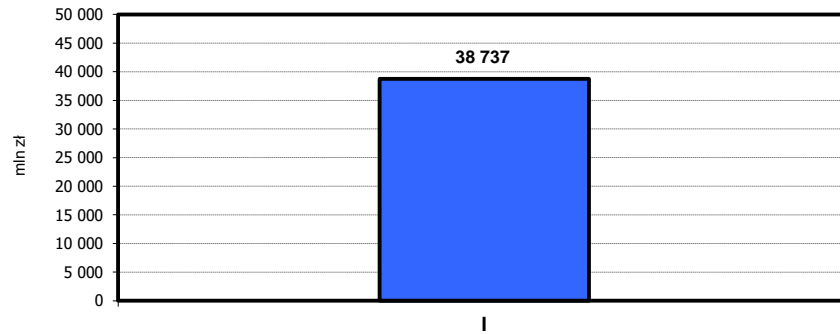
Tablica 20

ZWROTY WYDATKÓW DOTYCZĄCE PŁATNOŚCI Z POPRZEDNICH LAT BUDŻETOWYCH

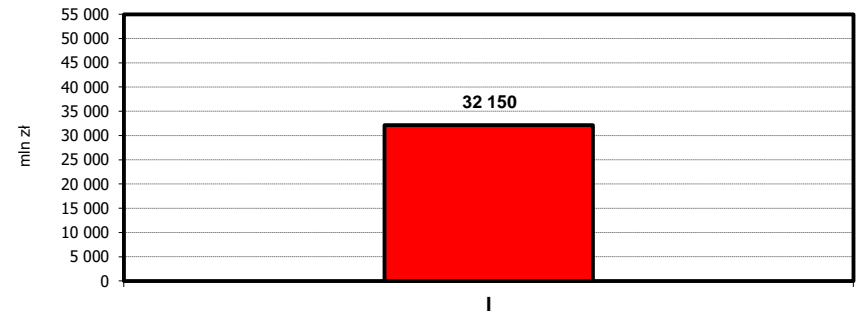
w tys. zł

Klasyfikacja budżetowa		Nazwa programu	Zwroty wydatków dotyczące płatności z poprzednich lat budżetowych za okres I 2019 r.									Nadpłacone zwroty wydatków zwrócone przez Ministra Finansów w bieżącym roku i dotyczące zwrotów z lat ubiegłych
część	dział		2018	2017	2016	2015	2014	2013	2012	2011	2010	
1	2	3	4	5	6	7	8	9	10	11	12	13
	853	Program Operacyjny Wiedza Edukacja Rozwój 2014 - 2020	818	395	9	-	-	-	-	-	-	0
37	755	Program Operacyjny Wiedza Edukacja Rozwój 2014 - 2020	6	-	-	-	-	-	-	-	-	-
39	600	Instrument "Łącząc Europę"	0	-	-	-	-	-	-	-	-	-
	600	Program Operacyjny Infrastruktura i Środowisko 2014 - 2020	6 169	-	-	-	-	-	-	-	-	-
41	020	Program Operacyjny Infrastruktura i Środowisko 2014 - 2020	650	-	-	-	-	-	-	-	-	0
	900	Program Operacyjny Infrastruktura i Środowisko 2014 - 2020	22 732	-	-	-	-	-	-	-	-	0
46	750	Program Operacyjny Wiedza Edukacja Rozwój 2014 - 2020	0	-	-	-	-	-	-	-	-	-
	851	Program Operacyjny Infrastruktura i Środowisko 2014 - 2020	2 154	-	-	-	-	-	-	-	-	-
	851	Program Operacyjny Wiedza Edukacja Rozwój 2014 - 2020	246	7	1	-	-	-	-	-	-	-
47	150	Program Operacyjny Infrastruktura i Środowisko 2007 - 2013	-	-	-	-	-	26	66	-	-	-
	900	Program Operacyjny Infrastruktura i Środowisko 2014 - 2020	2 127	1 598	-	-	-	-	-	-	-	-
49	750	Program Operacyjny Polska Cyfrowa na lata 2014 - 2020	1	-	-	-	-	-	-	-	-	-
58	750	Program Operacyjny Wiedza Edukacja Rozwój 2014 - 2020	-	-	-	-	-	-	-	-	0	-
62	050	Program Operacyjny Rybactwo i Morze 2014-2020	886	160	-	-	-	-	-	-	-	-
	050	Program Operacyjny Zrównoważony Rozwój Sektora Rybołówstwa i Nadbrzeżnych Obszarów Rybackich 2007 - 2013	-	-	-	24	9	8	20	21	-	-
64	750	Program Operacyjny Polska Cyfrowa na lata 2014 - 2020	2	-	-	-	-	-	-	-	-	-
71	750	Program Operacyjny Infrastruktura i Środowisko 2014 - 2020	-	-	-	-	-	-	-	-	0	-
			<b>160 878</b>	<b>7 793</b>	<b>1 472</b>	<b>380</b>	<b>305</b>	<b>669</b>	<b>400</b>	<b>499</b>	<b>104</b>	<b>497</b>

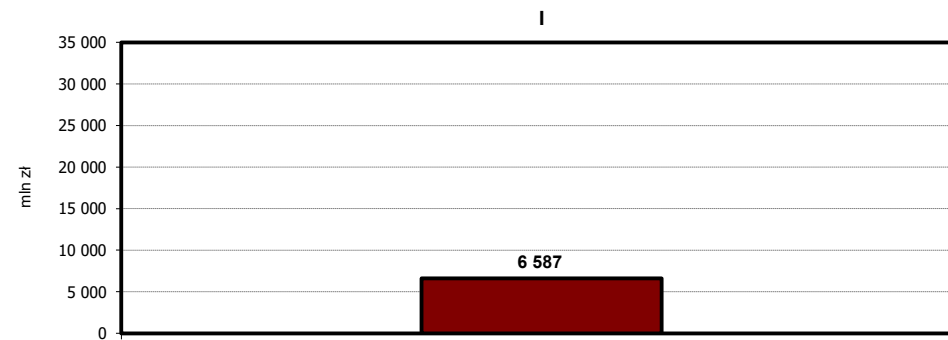
**Realizacja miesięczna dochodów  
budżetu państwa w I 2019 r.**



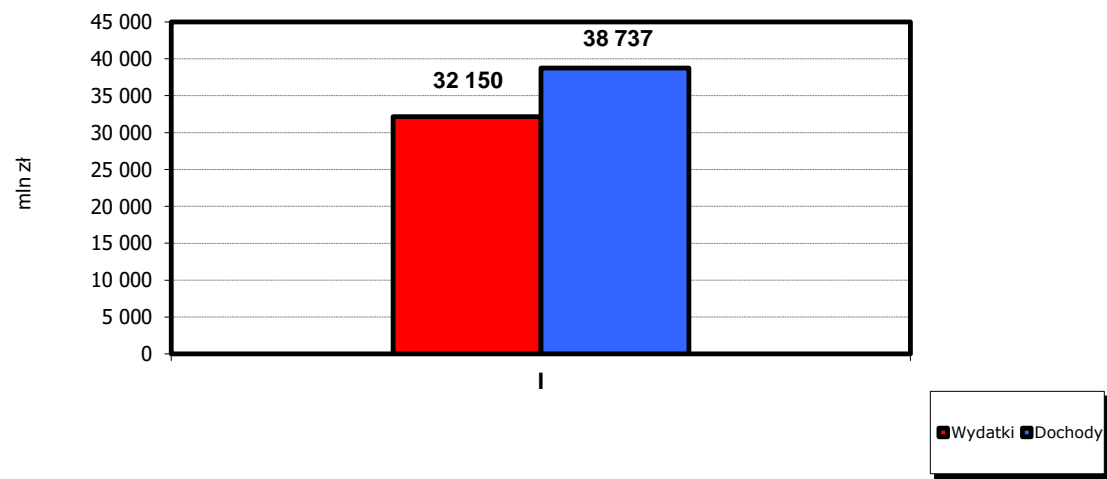
**Realizacja miesięczna wydatków  
budżetu państwa w I 2019 r.**



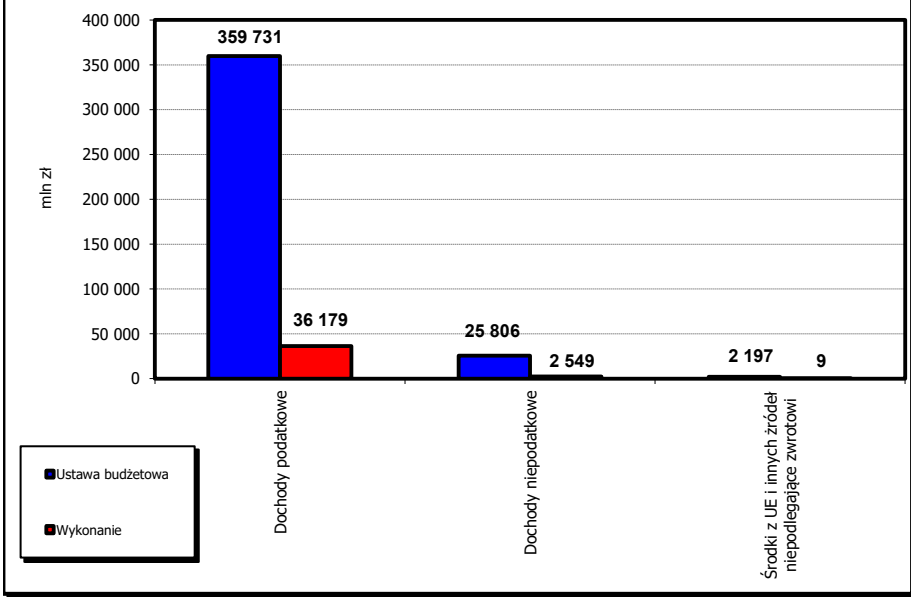
**Deficyt (Nadwyżka) budżetu państwa w I 2019 r.  
(w skali miesiąca)**



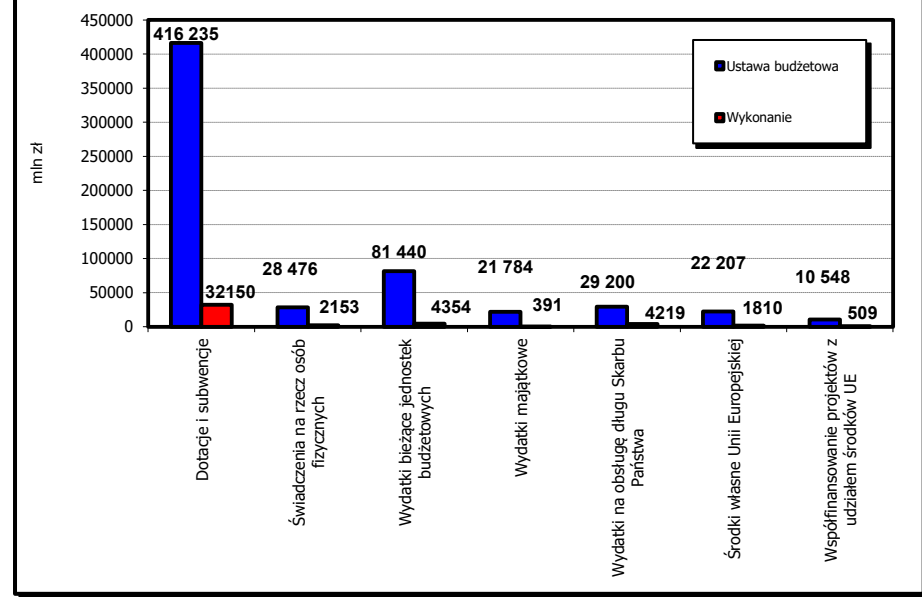
**Realizacja miesięczna wydatków i dochodów budżetu państwa  
w I 2019 r.**



**Realizacja dochodów budżetu państwa w okresie I 2019 r.**

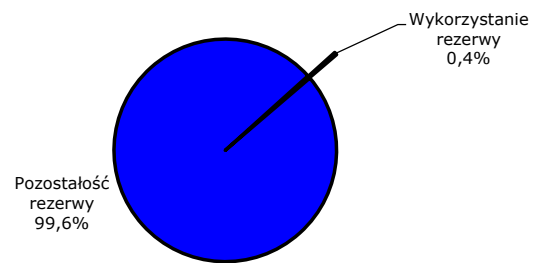


**Realizacja wydatków budżetu państwa w okresie I 2019 r.**

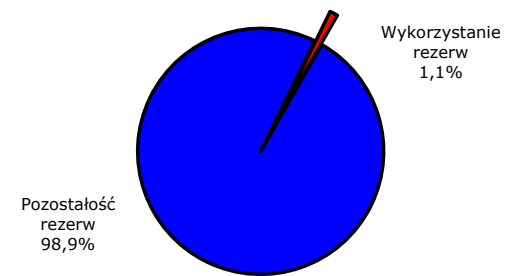





**Rozliczenie rezerwy ogólnej  
w okresie I 2019 r.**



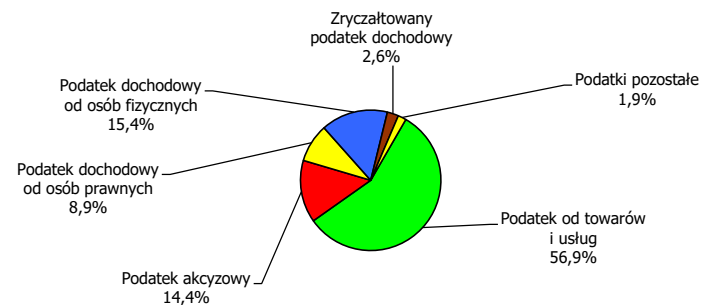
**Rozliczenie rezerw celowych  
w okresie I 2019 r.**



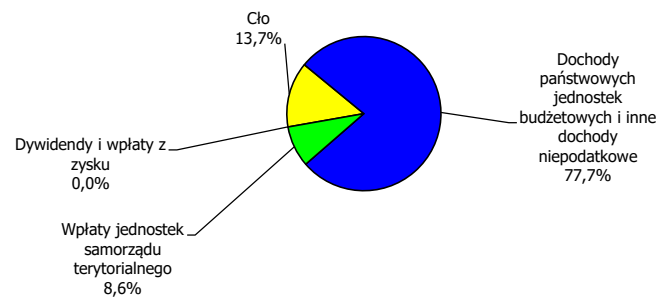
**Struktura dochodów budżetu państwa w okresie I 2019 r.**



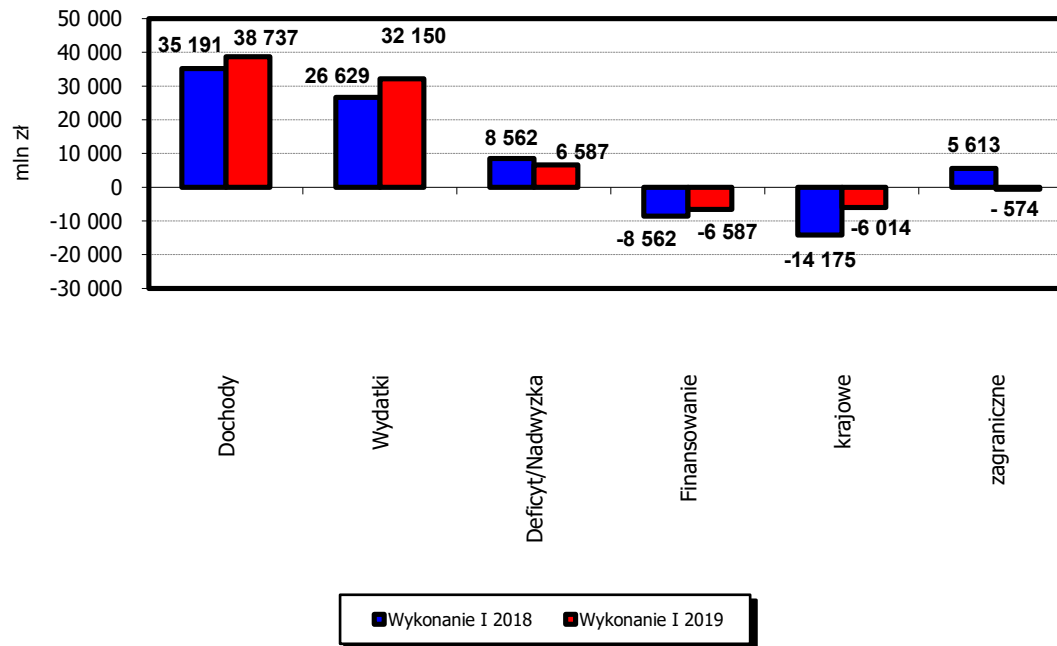
**Struktura dochodów podatkowych budżetu państwa w okresie I 2019 r.**



**Struktura dochodów niepodatkowych budżetu państwa w okresie I 2019 r.**



### Zestawienie porównawcze wykonania budżetu państwa w latach 2018-2019



**Struktura wydatków budżetu państwa  
w okresie I 2019 r.**

