



## ZINTEGROWANY SYSTEM ROLNICZEJ INFORMACJI RYNKOWEJ

(podstawa prawna: ustawa z dnia 30 marca 2001 r. o rolniczych badaniach rynkowych -Dz. U. Nr 42, poz. 471, z późn. zm.)

# RYNEK MLEKA

NR 20/2023

25.05.2023 r.

---

### *Notowania za okres: 15 - 21.05.2023 r.*

---

Biuletyn tygodniowy.

Informacje zamieszczane w niniejszym biuletynie przekazywane są przez podmioty włączone do Zintegrowanego Systemu Rolniczej Informacji Rynkowej (ZSRIR).

Podstawy prawne:

- ustawa z dnia 30 marca 2001 r. o rolniczych badaniach rynkowych (Dz.U. 2015, poz. 1160 – tekst jednolity);
- rozporządzenie Ministra Rolnictwa i Rozwoju Wsi z dnia 8 marca 2021 r. w sprawie zbieranych danych rynkowych (Dz. U. z 2021 r., poz. 589).

# Spis treści

|  |                        |
|--|------------------------|
| <b>1. Ceny skupu mleka surowego w zł/100kg.....</b>  | <b>3</b>               |
| 1.1. Cena skupu mleka konwencjonalnego. ....   | 3                      |
| 1.2. Cena skupu mleka ekologicznego. ....  | 3                      |
| <b>2. Ceny sprzedaży produktów mleczarskich. ....</b>  | <b>4</b>               |
| 2.1. Cena sprzedaży produktów mleczarskich stałych.....  | 4                      |
| <b>3. Ceny sprzedaży preparatów mlekopodobnych. ....</b>   | <b>10</b>              |
| <b>4. Ceny zakupu przez sieci handlowe.....</b>  | <b>11</b>              |
| <b>5. Ceny zakupu masła dla przetwórstwa. ....</b>   | <b>11</b>              |
| <b>6. Zmiana cen wybranych produktów mleczarskich w oparciu o kurs EURO i w skali tygodnia, .....<br/>miesiąca, początku roku, roku i dwóch lat.....</b> | <b>12</b><br><b>12</b> |
| <b>7. Miesięczny wskaźnik zmiany cen produktów mleczarskich.....</b>   | <b>13</b>              |
| <b>8. Miesięczne ceny sprzedaży wybranych produktów mleczarskich. ....</b>   | <b>13</b>              |
| <b>9. Polska a Unia Europejska.....</b>  | <b>15</b>              |
| <b>10. Handel zagraniczny.....</b>   | <b>17</b>              |

Ceny skupu, zakupu i sprzedaży nie zawierają podatku VAT.

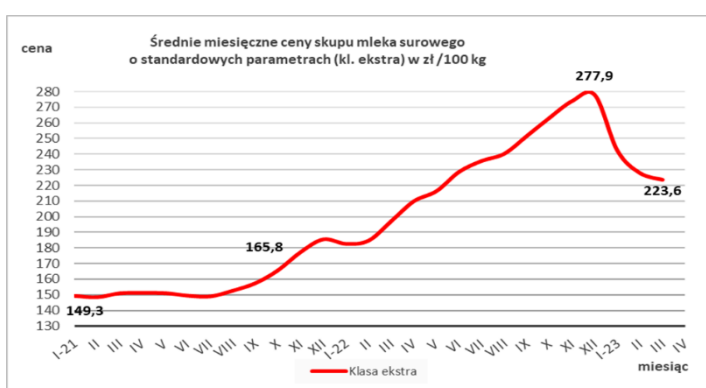
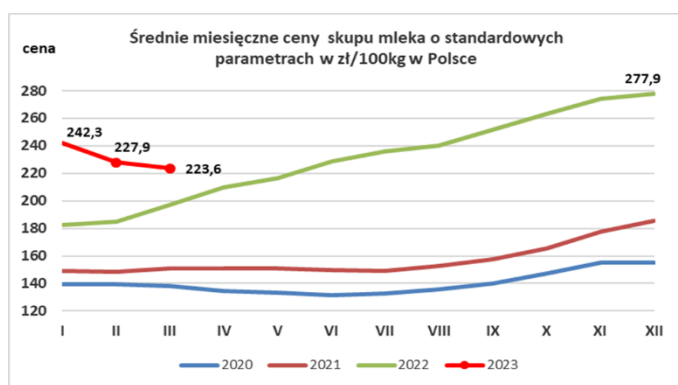
Daty prezentowane w tabelach oznaczają ostatni dzień analizowanego tygodnia (poniedziałek - niedziela).

## 1. Ceny skupu mleka surowego w zł/100kg.

### 1.1. Cena skupu mleka konwencjonalnego.

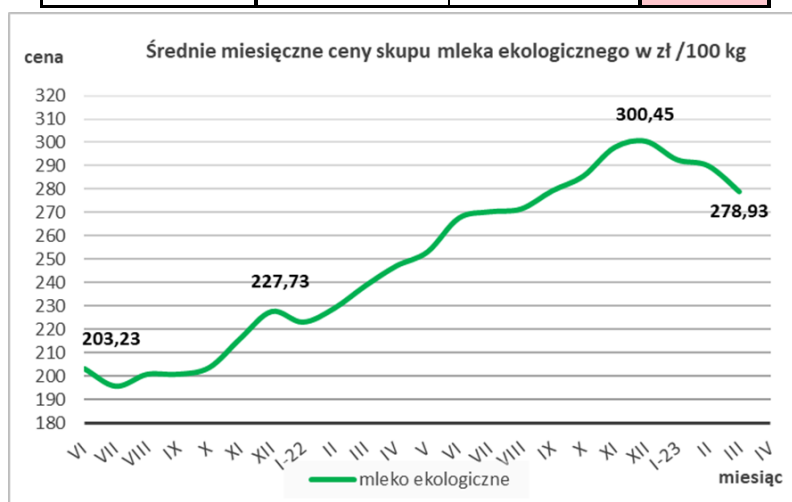
| TOWAR   | POLSKA          |       |                            |          |           |
|---|-----------------|-------|----------------------------|----------|-----------|
|   | Cena [zł/100kg] |       | Miesięczna zmiana ceny (%) | marzec   |           |
|   | marzec          | luty  |                            | białko % | tłuszcz % |
| Mleko surowe do skupu o standardowych parametrach | 223,6           | 227,9 | -1,9                       | 3,25     | 4,12      |

| TOWAR   | MAKROREGION     |       |                            |                 |       |                            |                     |       |                            |                 |       |                    |
|---|-----------------|-------|----------------------------|-----------------|-------|----------------------------|---------------------|-------|----------------------------|-----------------|-------|--------------------|
|   | PÓŁNOCNY        |       |                            | CENTRALNY       |       |                            | POŁUDNIOWO-WSCHODNI |       |                            | ZACHODNI        |       |                    |
|   | Cena [zł/100kg] |       | Miesięczna zmiana ceny [%] | Cena [zł/100kg] |       | Miesięczna zmiana ceny [%] | Cena [zł/100kg]     |       | Miesięczna zmiana ceny [%] | Cena [zł/100kg] |       | na zmianę ceny [%] |
|   | marzec          | luty  |                            | marzec          | luty  |                            | marzec              | luty  |                            | marzec          | luty  |                    |
| Mleko surowe do skupu o standardowych parametrach | 232,7           | 234,9 | -0,9                       | 209,6           | 218,0 | -3,8                       | 210,6               | 219,7 | -4,1                       | 215,0           | 217,3 | -1,1               |



### 1.2. Cena skupu mleka ekologicznego.

| TOWAR             | POLSKA          |       |                            |
|-------------------|-----------------|-------|----------------------------|
|                   | Cena [zł/100kg] |       | Miesięczna zmiana ceny (%) |
|                   | marzec          | luty  |                            |
| Mleko ekologiczne | 278,9           | 290,0 | -3,8                       |



## 2. Ceny sprzedaży produktów mleczarskich.

### 2.1. Ceny sprzedaży produktów mleczarskich stałych.

| TOWAR                           | Rodzaj          | POLSKA          |              |                         |
|---------------------------------|-----------------|-----------------|--------------|-------------------------|
|                                 |                 | Cena [zł/100kg] |              | tyg. zmiana<br>ceny [%] |
|                                 |                 | 21.05.2023      | 14.05.2023   |                         |
| Masło 82% tł., 16% wody         | w blokach       | 1 986           | 2 019        | -1,7                    |
|                                 | konfekcjonowane | 2 134           | 2 107        | 1,3                     |
| Masło 80% tł., 16%wody, 2% soli | w blokach       | --              | --           | --                      |
| <b>Masło</b>                    | <b>Ogółem</b>   | <b>2 086</b>    | <b>2 079</b> | <b>0,4</b>              |
| Mleko w proszku                 | pełne           | 1 553           | 1 527        | 1,7                     |
|                                 | odtłuszczone    | 1 155           | 1 164        | -0,8                    |
|                                 | <b>Ogółem</b>   | <b>1 262</b>    | <b>1 231</b> | <b>2,5</b>              |
| Mleko zagęszczane               | słodzone        | nld             | nld          | *                       |
|                                 | niesłodzone     | 781             | 779          | 0,2                     |
|                                 | <b>Ogółem</b>   | <b>927</b>      | <b>930</b>   | <b>-0,2</b>             |
| Bezwodny tłuszcz mleczny        |                 | nld             | nld          | *                       |
| Serwatka w proszku              |                 | 370             | 343          | 7,9                     |
| Laktoza                         |                 | nld             | nld          | *                       |
| Kazeina i kazeiniany            |                 | --              | --           | *                       |

| TOWAR                           | Rodzaj          | MAKROREGION     |              |                         |                 |              |                         |                     |             |                         |                 |             |                         |
|---------------------------------|-----------------|-----------------|--------------|-------------------------|-----------------|--------------|-------------------------|---------------------|-------------|-------------------------|-----------------|-------------|-------------------------|
|                                 |                 | PÓŁNOCNY        |              |                         | CENTRALNY       |              |                         | POŁUDNIOWO-WSCHODNI |             |                         | ZACHODNI        |             |                         |
|                                 |                 | Cena [zł/100kg] |              | tyg. zmiana<br>ceny [%] | Cena [zł/100kg] |              | tyg. zmiana<br>ceny [%] | Cena [zł/100kg]     |             | tyg. zmiana<br>ceny [%] | Cena [zł/100kg] |             | tyg. zmiana<br>ceny [%] |
|                                 |                 | 21.05.2023      | 14.05.2023   |                         | 21.05.2023      | 14.05.2023   |                         | 21.05.2023          | 14.05.2023  |                         | 21.05.2023      | 14.05.2023  |                         |
| Masło 82% tł., 16% wody         | w blokach       | 1975            | 2015         | -2,0                    | 2128            | 2088         | 1,9                     | 2001                | 2030        | -1,4                    | 2050            | 2027        | 1,1                     |
|                                 | konfekcjonowane | 2159            | 2102         | 2,7                     | 2140            | 2071         | 3,3                     | 2022                | 2208        | -8,5                    | 2103            | 2079        | 1,1                     |
| Masło 80% tł., 16%wody, 2% soli | w blokach       | --              | --           | *                       | --              | --           | *                       | --                  | --          | *                       | --              | --          | *                       |
| <b>Masło</b>                    | <b>Ogółem</b>   | <b>2100</b>     | <b>2076</b>  | <b>1,2</b>              | <b>2139</b>     | <b>2072</b>  | <b>3,3</b>              | <b>2011</b>         | <b>2116</b> | <b>-5,0</b>             | <b>2095</b>     | <b>2061</b> | <b>1,6</b>              |
| Mleko w proszku                 | pełne           | 1 625           | 1 578        | 3,0                     | 1 692           | 1 670        | 1,4                     | nld                 | nld         | *                       | nld             | nld         | *                       |
|                                 | odtłuszczone    | 1 136           | 1 142        | -0,5                    | 1 189           | 1 121        | 6,1                     | 1132                | 1102        | 2,8                     | 1177            | 1256        | -6,3                    |
|                                 | <b>Ogółem</b>   | <b>1 208</b>    | <b>1 198</b> | <b>0,9</b>              | <b>1 335</b>    | <b>1 212</b> | <b>10,1</b>             | <b>1437</b>         | <b>1334</b> | <b>7,7</b>              | <b>1257</b>     | <b>1284</b> | <b>-2,1</b>             |
| Mleko zagęszczane               | słodzone        | --              | --           | *                       | --              | --           | *                       | --                  | --          | *                       | nld             | nld         | *                       |
|                                 | niesłodzone     | nld             | nld          | *                       | --              | --           | *                       | --                  | --          | *                       | nld             | nld         | *                       |
|                                 | <b>Ogółem</b>   | <b>nld</b>      | <b>nld</b>   | <b>*</b>                | <b>--</b>       | <b>--</b>    | <b>*</b>                | <b>--</b>           | <b>--</b>   | <b>*</b>                | <b>nld</b>      | <b>nld</b>  | <b>*</b>                |
| Bezwodny tłuszcz mleczny        | nld             | nld             | *            | --                      | --              | *            | --                      | --                  | *           | --                      | --              | *           |                         |
| Serwatka w proszku              | 368             | 337             | 9,2          | 358                     | 333             | 7,4          | nld                     | 425                 | *           | nld                     | nld             | *           |                         |
| Laktoza                         | nld             | nld             | *            | --                      | --              | *            | --                      | --                  | *           | --                      | --              | *           |                         |
| Kazeina i kazeiniany            | --              | --              | *            | --                      | --              | *            | --                      | --                  | *           | --                      | --              | *           |                         |

#### \*-makroregiony sprzedaży produktów mleczarskich

Północny :Woj.: pomorskie, warmińsko – mazurskie, podlaskie, kujawsko – pomorskie.

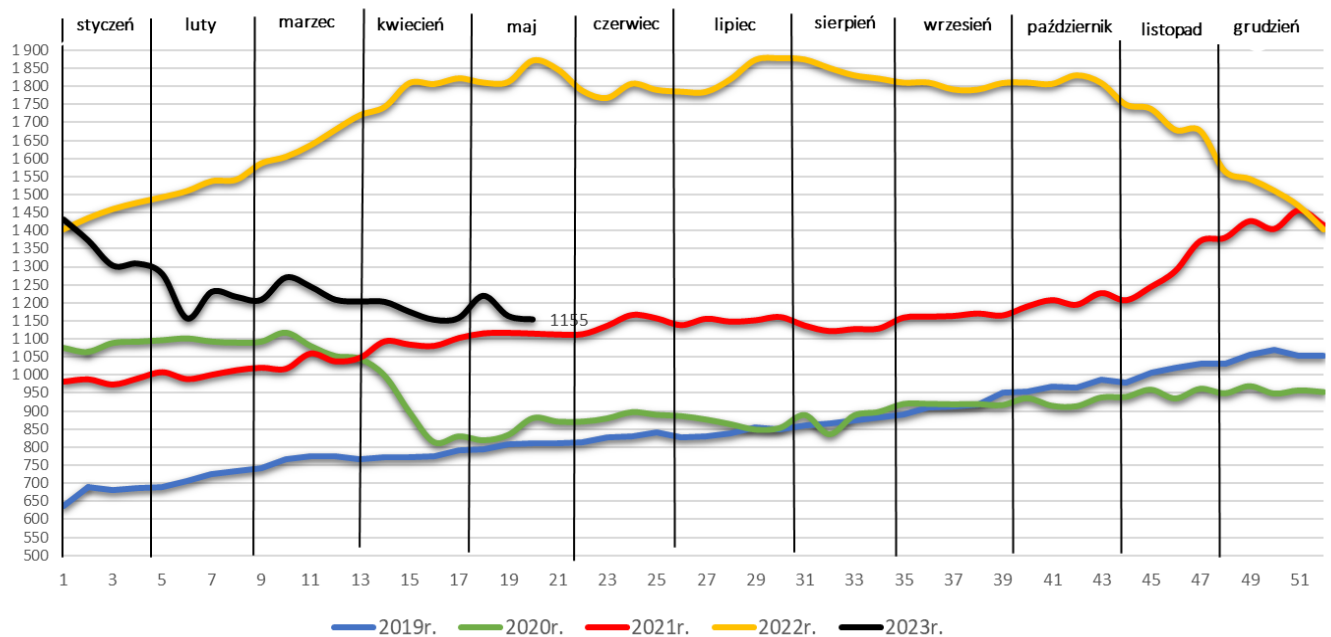
Centralny : Woj.: mazowieckie, łódzkie.

Południowo-Wschodni: Woj.: lubelskie, świętokrzyskie, podkarpackie, małopolskie, śląskie.

Zachodni: Woj.: opolskie, dolnośląskie, wielkopolskie, lubuskie, zachodnio-pomorskie

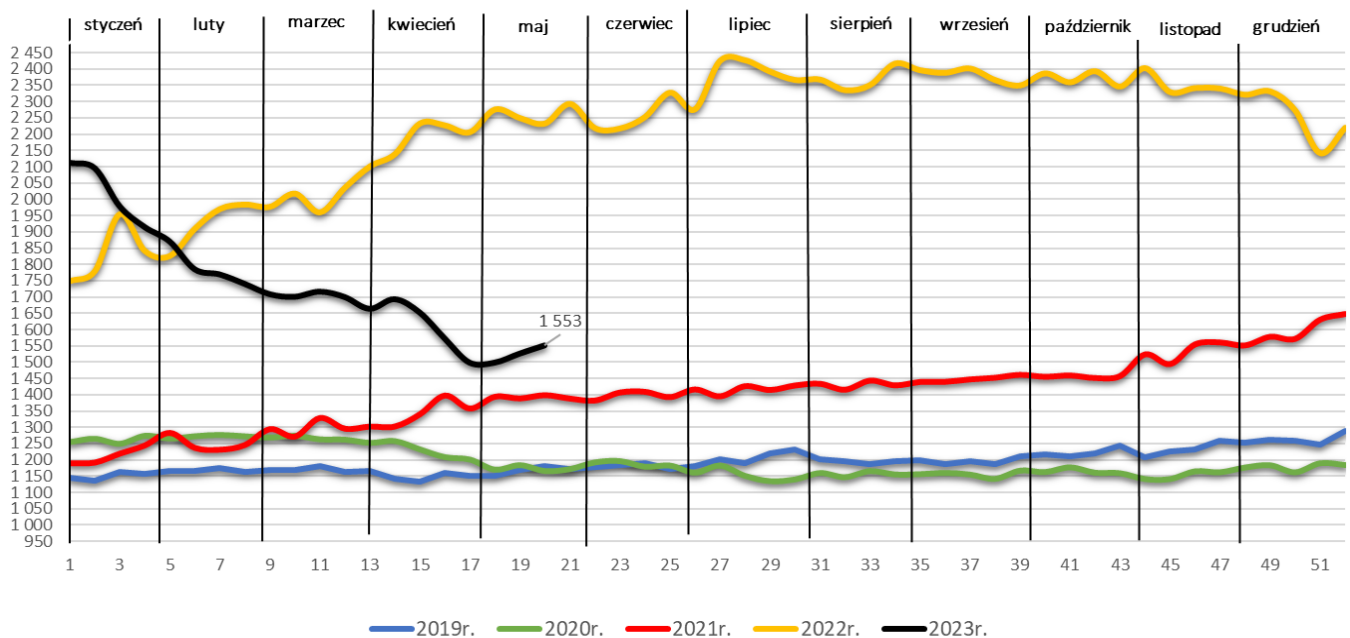
### Średnie ceny sprzedaży OMP - (źródło: ZSRIR)

zł/100 kg



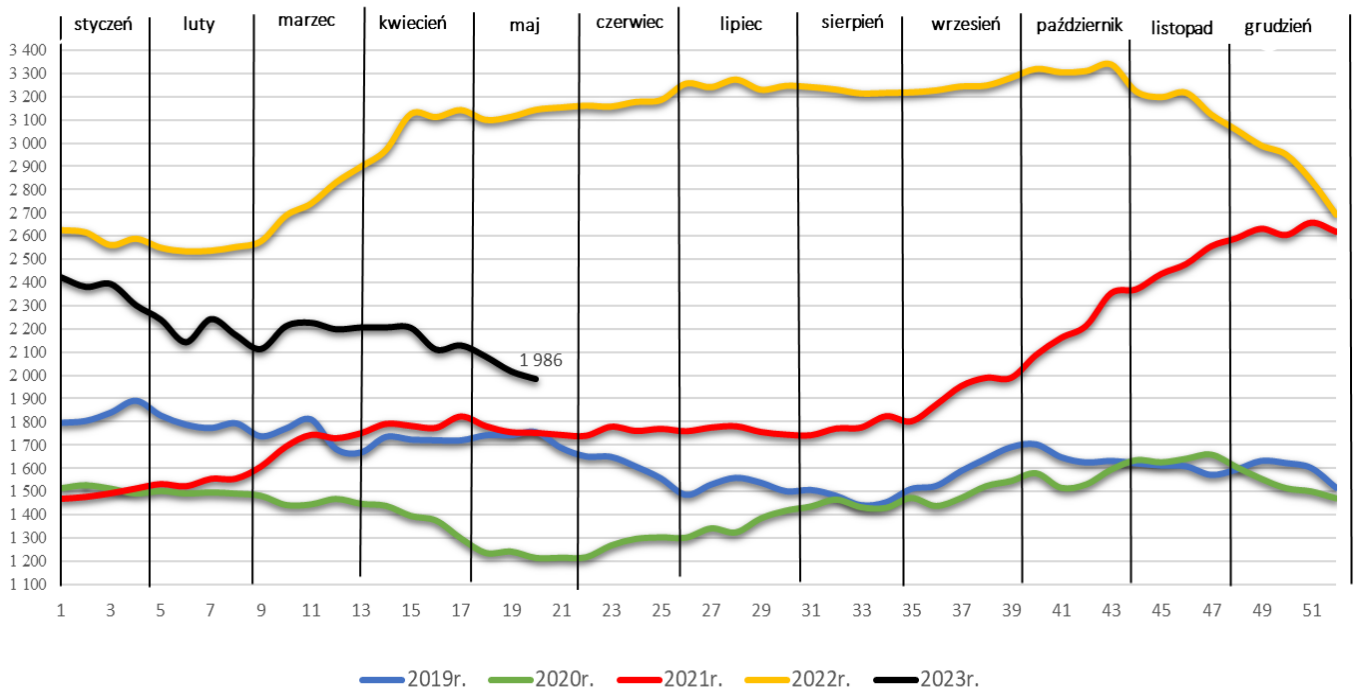
### Średnie ceny sprzedaży PMP - (źródło: ZSRIR)

zł/100kg



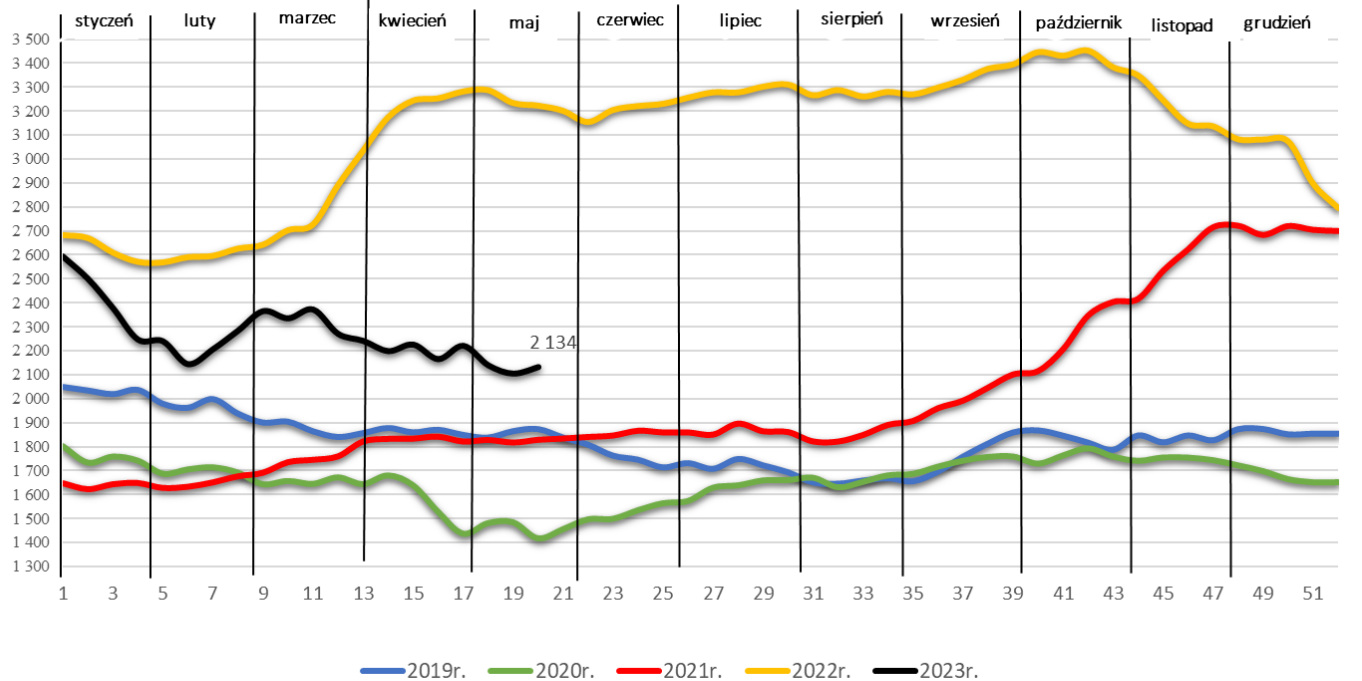
### Średnie ceny sprzedaży masła w blokach- (źródło: ZSRIR)

zł/100 kg



### Średnie ceny sprzedaży masła konfekcjonowanego - (źródło: ZSRIR)

zł/100 kg



## 2.2. Ceny sprzedaży serów i twarogów.

| TOWAR                 | Rodzaj towaru                  | POLSKA          |            |                         |
|-----------------------|--------------------------------|-----------------|------------|-------------------------|
|                       |                                | Cena [zł/100kg] |            | Tygodn. zmiana ceny [%] |
|                       |                                | 21.05.2023      | 14.05.2023 |                         |
| SERY DOJRZEWAJĄCE     | typu EDAMSKI                   | 1878            | 1837       | 2,2                     |
|                       | typu GOUDA                     | 2113            | 2124       | -0,5                    |
|                       | typu CHEDDAR                   | 1921            | 1921       | 0,0                     |
|                       | typu EMENTALER                 | 2345            | 2409       | -2,6                    |
|                       | PODLASKI, ZAMOJSKI, MORSKI     | 1918            | 2054       | -6,7                    |
|                       | PARMEZAN                       | nld             | nld        | *                       |
|                       | RADAMER                        | nld             | nld        | *                       |
| Ser typu MOZZARELLA   |                                | 2049            | 2087       | -1,8                    |
| Ser typu FETA         |                                | 1590            | 1611       | -1,3                    |
| SERY PLEŚNIOWE        |                                | 2720            | 2736       | -0,6                    |
| SERY i TWAROGI ŚWIEŻE | twaróg min. 40% tł.            | 1387            | 1389       | -0,2                    |
|                       | serek granulowany min. 40% tł. | 957             | 964        | -0,7                    |

| TOWAR                 | Rodzaj towaru                  | MAKROREGION     |            |                      |                 |            |                      |                     |            |                      |                 |            |                      |
|-----------------------|--------------------------------|-----------------|------------|----------------------|-----------------|------------|----------------------|---------------------|------------|----------------------|-----------------|------------|----------------------|
|                       |                                | PÓŁNOCNY        |            |                      | CENTRALNY       |            |                      | POŁUDNIOWO-WSCHODNI |            |                      | ZACHODNI        |            |                      |
|                       |                                | Cena [zł/100kg] |            | tyg. zmiana ceny [%] | Cena [zł/100kg] |            | tyg. zmiana ceny [%] | Cena [zł/100kg]     |            | tyg. zmiana ceny [%] | Cena [zł/100kg] |            | tyg. zmiana ceny [%] |
|                       |                                | 21.05.2023      | 14.05.2023 |                      | 21.05.2023      | 14.05.2023 |                      | 21.05.2023          | 14.05.2023 |                      | 21.05.2023      | 14.05.2023 |                      |
| SERY DOJRZEWAJĄCE     | typu EDAMSKI                   | 1896            | 1882       | 0,8                  | 1796            | 1813       | -1,0                 | nld                 | nld        | *                    | nld             | 1634       | *                    |
|                       | typu GOUDA                     | 2206            | 2209       | -0,1                 | 1809            | 1813       | -0,2                 | 1870                | 1826       | 2,4                  | 1728            | 1836       | -5,9                 |
|                       | typu CHEDDAR                   | nld             | nld        | *                    | nld             | nld        | *                    | --                  | --         | *                    | --              | --         | *                    |
|                       | typu EMENTALER                 | 2419            | 2460       | -1,7                 | nld             | nld        | *                    | 2296                | 2376       | -3,4                 | --              | --         | *                    |
|                       | PODLASKI, ZAMOJSKI, MORSKI     | 1922            | 2036       | -5,6                 | 1836            | 1785       | 2,9                  | 1998                | 2317       | -13,8                | nld             | nld        | *                    |
|                       | PARMEZAN                       | nld             | nld        | *                    | --              | --         | *                    | --                  | --         | *                    | --              | --         | *                    |
|                       | RADAMER                        | --              | --         | *                    | --              | --         | *                    | nld                 | nld        | *                    | --              | --         | *                    |
| Ser typu MOZZARELLA   |                                | 2059            | 2093       | -1,6                 | 1917            | 2195       | -12,7                | 1876                | 1962       | -4,4                 | --              | --         | *                    |
| Ser typu FETA         |                                | nld             | nld        | *                    | nld             | nld        | *                    | --                  | --         | *                    | --              | --         | *                    |
| SERY PLEŚNIOWE        |                                | 2296            | 2290       | 0,2                  | --              | --         | *                    | --                  | --         | *                    | 3431            | 3292       | 4,2                  |
| SERY i TWAROGI ŚWIEŻE | twaróg min. 40% tł.            | 1369            | 1368       | 0,1                  | 1401            | 1404       | -0,2                 | 1496                | 1488       | 0,5                  | 1276            | 1272       | 0,3                  |
|                       | serek granulowany min. 40% tł. | nld             | nld        | *                    | nld             | nld        | *                    | nld                 | nld        | *                    | nld             | nld        | *                    |

### \*-makroregiony sprzedaży produktów mleczarskich

Północny :Woj.: pomorskie, warmińsko – mazurskie, podlaskie, kujawsko – pomorskie.

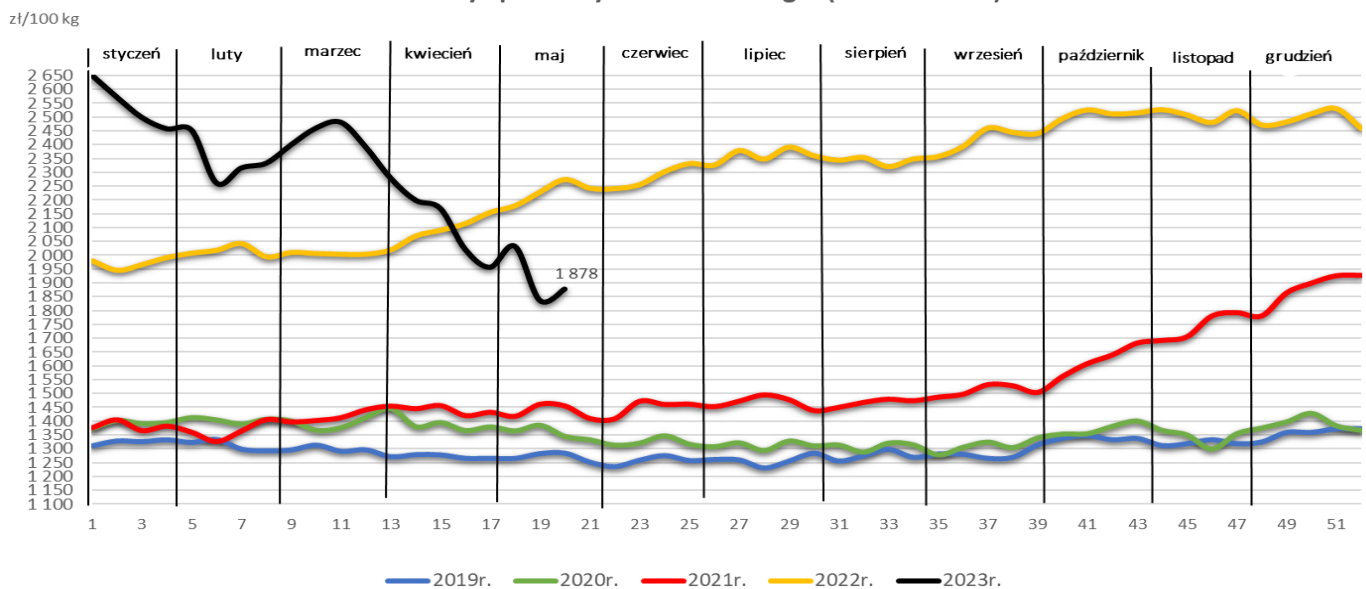
Centralny : Woj.: mazowieckie, łódzkie.

Południowo-Wschodni: Woj.: lubelskie, świętokrzyskie, podkarpackie, małopolskie, śląskie.

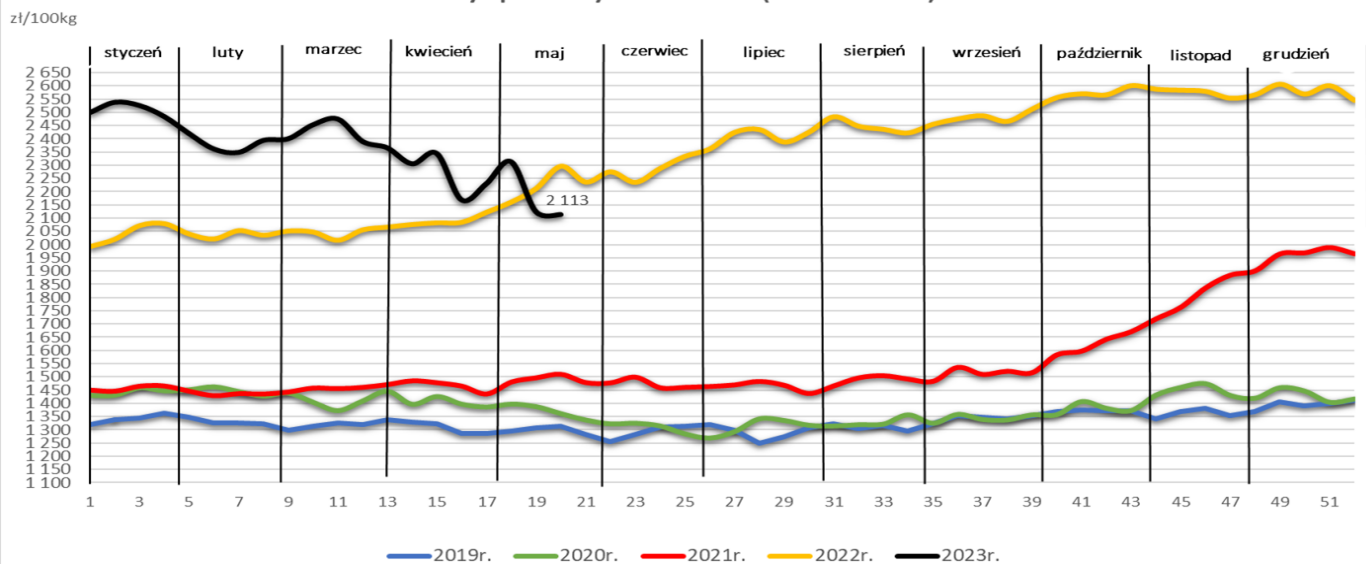
Zachodni: Woj.: opolskie, dolnośląskie, wielkopolskie, lubuskie, zachodnio-pomorskie

**Wykorzystanie możliwe wyłącznie z dokładnym podaniem źródła.**

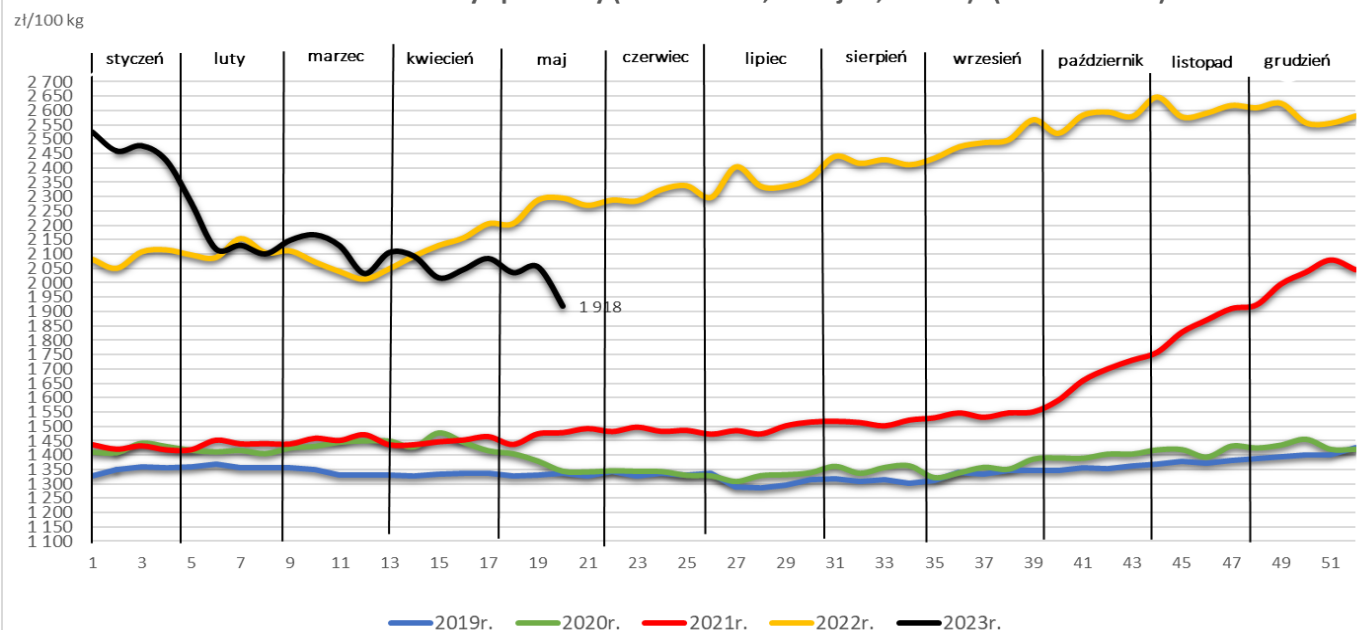
### Średnie ceny sprzedaży sera Edamskiego- (źródło: ZSRIR)



### Średnie ceny sprzedaży sera Gouda- (źródło: ZSRIR)



### Średnie ceny sprzedaży (ser Podlaski,Zamojski,Morski)- (źródło: ZSRIR)





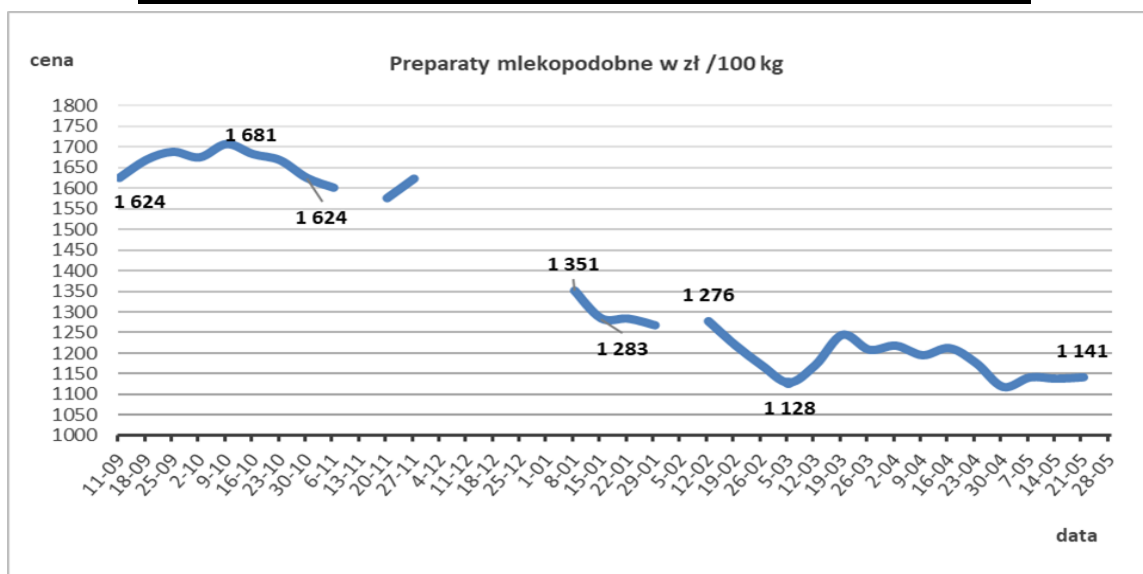
### 2.3. Ceny sprzedaży produktów płynnych.

| TOWAR                            | Zawartość<br>tłuszczu | POLSKA          |              |                         |
|----------------------------------|-----------------------|-----------------|--------------|-------------------------|
|                                  |                       | Cena [zł/100kg] |              | tyg. zmiana<br>ceny [%] |
|                                  |                       | 21.05.2023      | 14.05.2023   |                         |
| Mleko spożywcze<br>pasteryzowane | do 0,5%               | --              | --           | *                       |
|                                  | 1,5-1,8%              | nld             | nld          | *                       |
|                                  | 2%                    | 313             | 313          | 0,0                     |
|                                  | 3,2%                  | 328             | 331          | -0,7                    |
|                                  | od 3,5%               | nld             | 389          | *                       |
|                                  | <b>Ogółem</b>         | <b>322</b>      | <b>321</b>   | <b>0,3</b>              |
| Mleko spożywcze UHT              | do 0,5%               | 264             | 271          | -2,9                    |
|                                  | 1,5-1,8%              | 291             | 292          | -0,3                    |
|                                  | 2%                    | 308             | 305          | 1,0                     |
|                                  | 3,2%                  | 297             | 308          | -3,5                    |
|                                  | od 3,5%               | 315             | 326          | -3,3                    |
|                                  | <b>Ogółem</b>         | <b>298</b>      | <b>306</b>   | <b>-2,6</b>             |
| Jogurt naturalny                 | do 0,5%               | --              | --           | *                       |
|                                  | 1,5-1,8%              | 686             | 701          | -2,1                    |
|                                  | 2%                    | 653             | 657          | -0,6                    |
|                                  | 3,2%                  | 742             | 708          | 4,7                     |
|                                  | od 3,5%               | 603             | 602          | 0,0                     |
|                                  | <b>Ogółem</b>         | <b>682</b>      | <b>676</b>   | <b>0,9</b>              |
| Kefir                            | do 0,5%               | nld             | nld          | *                       |
|                                  | 1,5-1,8%              | 397             | 401          | -1,0                    |
|                                  | 2%                    | 408             | 411          | -0,8                    |
|                                  | 3,2%                  | nld             | nld          | *                       |
|                                  | od 3,5%               | --              | --           | *                       |
|                                  | <b>Ogółem</b>         | <b>406</b>      | <b>410</b>   | <b>-1,0</b>             |
| Śmietana i śmietanka             | 10-29%                | 908             | 912          | -0,5                    |
|                                  | pow. 29%              | 1 413           | 1 430        | -1,2                    |
|                                  | <b>Ogółem</b>         | <b>1 047</b>    | <b>1 054</b> | <b>-0,6</b>             |

| TOWAR                            | Zawartość<br>tłuszczu | MAKROREGION     |             |                         |                 |             |                         |                     |              |                         |                 |              |                         |
|----------------------------------|-----------------------|-----------------|-------------|-------------------------|-----------------|-------------|-------------------------|---------------------|--------------|-------------------------|-----------------|--------------|-------------------------|
|                                  |                       | PÓŁNOCNY        |             |                         | CENTRALNY       |             |                         | POŁUDNIOWO-WSCHODNI |              |                         | ZACHODNI        |              |                         |
|                                  |                       | Cena [zł/100kg] |             | tyg. zmiana<br>ceny [%] | Cena [zł/100kg] |             | tyg. zmiana<br>ceny [%] | Cena [zł/100kg]     |              | tyg. zmiana<br>ceny [%] | Cena [zł/100kg] |              | tyg. zmiana<br>ceny [%] |
|                                  |                       | 21.05.2023      | 14.05.2023  |                         | 21.05.2023      | 14.05.2023  |                         | 21.05.2023          | 14.05.2023   |                         | 21.05.2023      | 14.05.2023   |                         |
| Mleko spożywcze<br>pasteryzowane | do 0,5%               | --              | --          | *                       | --              | --          | *                       | --                  | --           | *                       | --              | --           | *                       |
|                                  | 1,5-1,8%              | --              | --          | *                       | nld             | nld         | *                       | nld                 | nld          | *                       | --              | --           | *                       |
|                                  | 2%                    | 314             | 314         | 0,1                     | 316             | 320         | -1,5                    | 321                 | 322          | -0,3                    | 297             | 298          | -0,3                    |
|                                  | 3,2%                  | 328             | 331         | -0,7                    | 330             | 336         | -1,6                    | 353                 | 350          | 0,8                     | 310             | 319          | -2,8                    |
|                                  | od 3,5%               | nld             | 389         | *                       | --              | --          | *                       | --                  | --           | *                       | --              | --           | *                       |
|                                  | <b>Ogółem</b>         | <b>323</b>      | <b>323</b>  | <b>0,2</b>              | <b>334</b>      | <b>333</b>  | <b>0,2</b>              | <b>323</b>          | <b>324</b>   | <b>-0,3</b>             | <b>298</b>      | <b>301</b>   | <b>-0,8</b>             |
| Mleko spożywcze UHT              | do 0,5%               | 267             | 273         | -2,3                    | 255             | 269         | -5,2                    | --                  | --           | *                       | --              | --           | *                       |
|                                  | 1,5-1,8%              | 293             | 292         | 0,4                     | 286             | 292         | -1,9                    | --                  | --           | *                       | --              | --           | *                       |
|                                  | 2%                    | 311             | 305         | 1,9                     | 291             | 304         | -4,5                    | --                  | --           | *                       | --              | --           | *                       |
|                                  | 3,2%                  | 307             | 312         | -1,8                    | 286             | 302         | -5,5                    | --                  | --           | *                       | nld             | nld          | *                       |
|                                  | od 3,5%               | 315             | 327         | -3,7                    | nld             | nld         | *                       | --                  | --           | *                       | --              | --           | *                       |
|                                  | <b>Ogółem</b>         | <b>305</b>      | <b>309</b>  | <b>-1,4</b>             | <b>285</b>      | <b>300</b>  | <b>-4,9</b>             | <b>nld</b>          | <b>nld</b>   | <b>*</b>                | <b>nld</b>      | <b>nld</b>   | <b>*</b>                |
| Jogurt naturalny                 | do 0,5%               | --              | --          | *                       | --              | --          | *                       | --                  | --           | *                       | --              | --           | *                       |
|                                  | 1,5-1,8%              | 670             | 637         | 5,2                     | 738             | 793         | -7,0                    | 1 024               | 1 018        | 0,6                     | nld             | nld          | *                       |
|                                  | 2%                    | 705             | 724         | -2,6                    | nld             | nld         | *                       | 598                 | 587          | 1,8                     | nld             | nld          | *                       |
|                                  | 3,2%                  | nld             | nld         | *                       | nld             | nld         | *                       | nld                 | nld          | *                       | nld             | nld          | *                       |
|                                  | od 3,5%               | 597             | 597         | 0,1                     | 614             | 606         | 1,3                     | 704                 | 696          | 1,2                     | --              | --           | *                       |
|                                  | <b>Ogółem</b>         | <b>629</b>      | <b>629</b>  | <b>0,0</b>              | <b>675</b>      | <b>679</b>  | <b>-0,7</b>             | <b>622</b>          | <b>614</b>   | <b>1,4</b>              | <b>746</b>      | <b>707</b>   | <b>5,5</b>              |
| Kefir                            | do 0,5%               | nld             | nld         | *                       | --              | --          | *                       | --                  | --           | *                       | --              | --           | *                       |
|                                  | 1,5-1,8%              | 444             | 444         | -0,1                    | 369             | 373         | -1,2                    | 428                 | 470          | -8,9                    | 461             | 506          | -8,8                    |
|                                  | 2%                    | 410             | 412         | -0,4                    | 308             | 308         | 0,0                     | 434                 | 439          | -1,2                    | 436             | 417          | 4,7                     |
|                                  | 3,2%                  | --              | --          | *                       | --              | --          | *                       | nld                 | nld          | *                       | --              | --           | *                       |
|                                  | od 3,5%               | --              | --          | *                       | --              | --          | *                       | --                  | --           | *                       | --              | --           | *                       |
|                                  | <b>Ogółem</b>         | <b>428</b>      | <b>426</b>  | <b>0,6</b>              | <b>349</b>      | <b>350</b>  | <b>-0,3</b>             | <b>436</b>          | <b>444</b>   | <b>-1,7</b>             | <b>448</b>      | <b>464</b>   | <b>-3,3</b>             |
| Śmietana i śmietanka             | 10-29%                | 923             | 929         | -0,6                    | 770             | 784         | -1,7                    | 958                 | 957          | 0,2                     | 916             | 909          | 0,9                     |
|                                  | pow. 29%              | 1405            | 1426        | -1,5                    | 1337            | 1297        | 3,1                     | 1 219               | 1 245        | -2,1                    | 1 526           | 1 615        | -5,5                    |
|                                  | <b>Ogółem</b>         | <b>1016</b>     | <b>1014</b> | <b>0,2</b>              | <b>1019</b>     | <b>1055</b> | <b>-3,4</b>             | <b>1 035</b>        | <b>1 026</b> | <b>0,9</b>              | <b>1 172</b>    | <b>1 170</b> | <b>0,2</b>              |

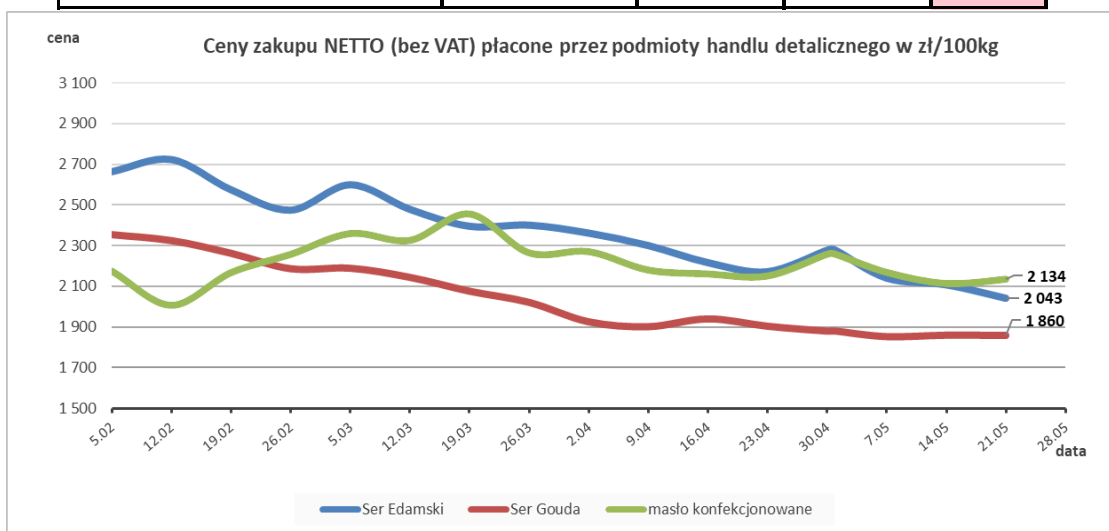
### 3. Ceny sprzedaży preparatów mlekopodobnych.

| TOWAR  | POLSKA          |                |                                  |
|--|-----------------|----------------|----------------------------------|
|  | Cena [zł/100kg] |                | Tygodniowa<br>zmiana ceny<br>(%) |
|  | 21.05.2023      | 14.05.2023     |                                  |
| Preparat mleczno-<br>tłuszczowy w proszku tł.<br>max 30% i białko min.23%. | <b>1 140,5</b>  | <b>1 137,2</b> | <b>0,3</b>                       |



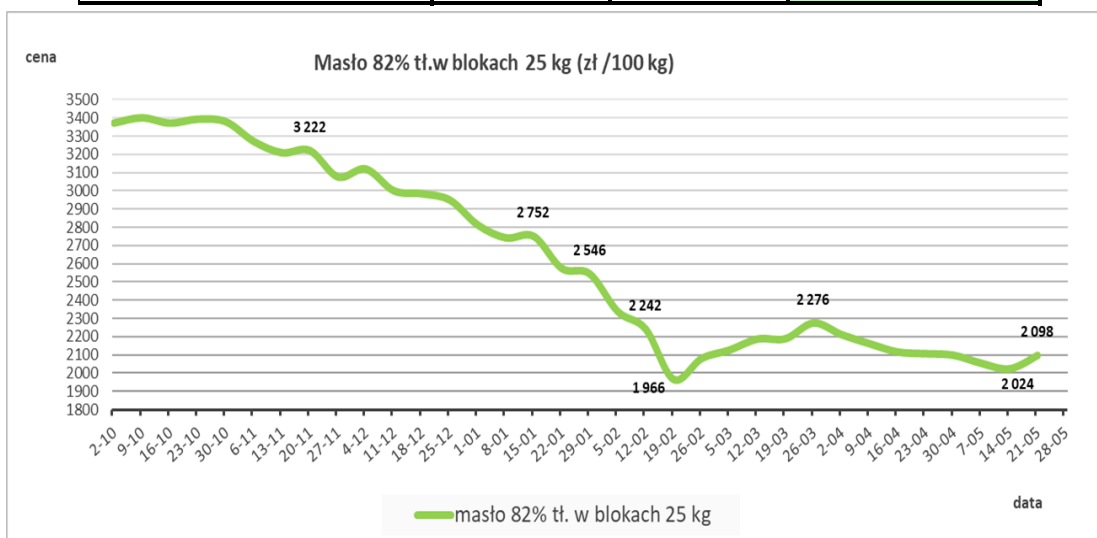
#### 4. Ceny zakupu przez sieci handlowe.

| TOWAR                  | Rodzaj   | POLSKA          |            |                      |
|------------------------|----------|-----------------|------------|----------------------|
|                        |          | Cena [zł/100kg] |            | tyg. zmiana ceny [%] |
|                        |          | 21.05.2023      | 14.05.2023 |                      |
| MASŁO KONFEKCYJONOWANE | 200-300g | 2134            | 2113       | 1,0                  |
| MLEKO UHT              | 3,2% tł. | 286             | 295        | -3,2                 |
| SERY DOJRZEWAJĄCE      | EDAMSKI  | 2043            | 2109       | -3,1                 |
|                        | GOUDA    | 1860            | 1861       | -0,1                 |



#### 5. Ceny zakupu masła dla przetwórstwa.

| TOWAR                         | POLSKA          |            |                            |
|-------------------------------|-----------------|------------|----------------------------|
|                               | Cena [zł/100kg] |            | Tygodniowa zmiana ceny (%) |
|                               | 21.05.2023      | 14.05.2023 |                            |
| masło 82% tł. w blokach 25 kg | 2 098,0         | 2 024,5    | 3,6                        |



6. Zmiana cen wybranych produktów mleczarskich w oparciu o kurs EURO i w skali tygodnia, miesiąca, początku roku, roku i dwóch lat.

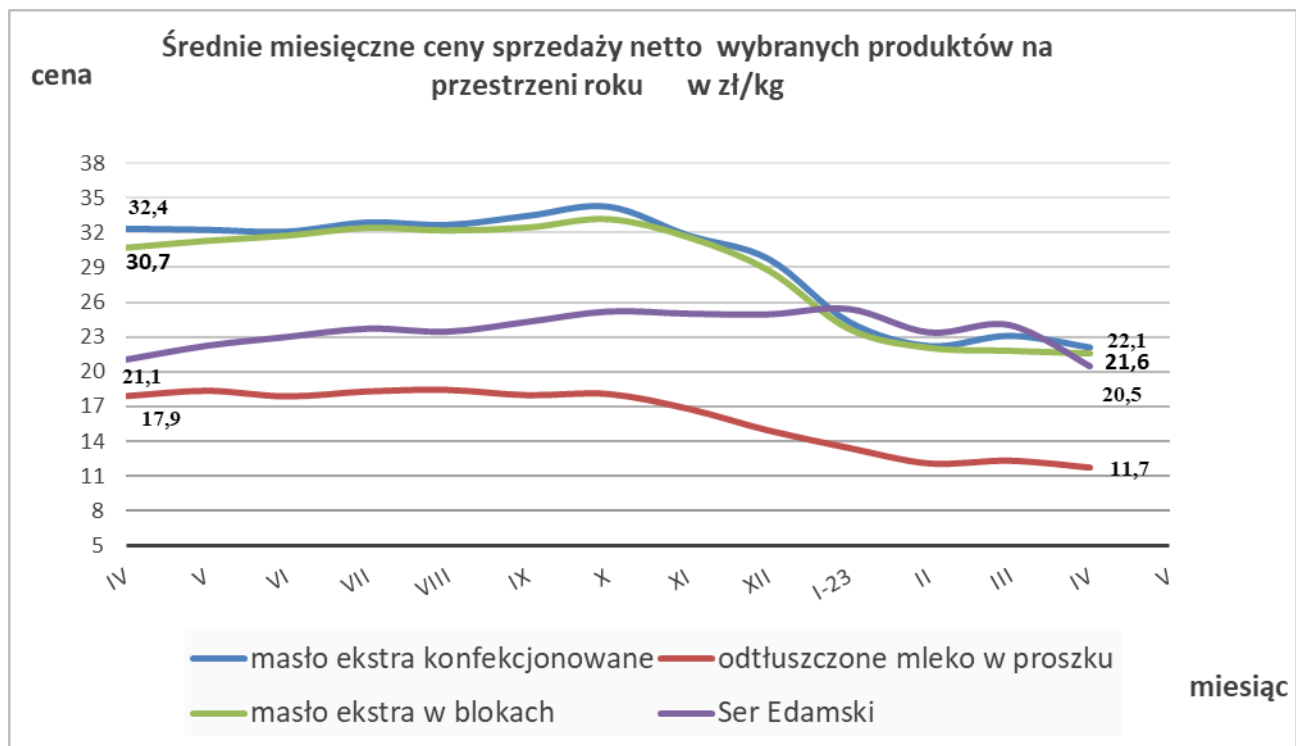
| Towar                        | POLSKA        |            |                            |                |            |                            |
|------------------------------|---------------|------------|----------------------------|----------------|------------|----------------------------|
|                              | Cena zł/100kg |            | Tygodniowa zmiana ceny [%] | Cena EUR/100kg |            | tygodniowa zmiana ceny [%] |
|                              | 21.05.2023    | 14.05.2023 |                            | 21.05.2023     | 14.05.2023 |                            |
| Masło Ekstra w blokach       | 1 986         | 2 019      | -1,7                       | 440            | 444        | -0,9                       |
| Masło Ekstra konfekcjonowane | 2 134         | 2 106      | 1,3                        | 473            | 463        | 2,1                        |
| Mleko odtłuszczone w proszku | 1 155         | 1 164      | -0,8                       | 256            | 256        | -0,1                       |
| Mleko pełne w proszku        | 1 553         | 1 527      | 1,7                        | 344            | 336        | 2,4                        |
| Ser Edamski                  | 1878          | 1837       | 2,2                        | 416            | 404        | 3,0                        |
| Ser Gouda                    | 2113          | 2124       | -0,5                       | 468            | 467        | 0,2                        |
| Średni kurs EUR              |               |            |                            | 4,5130         | 4,5472     | tyg. zmiana kursu          |
|                              |               |            |                            | 4,5130         | 4,5472     | -0,75                      |

| Towar                        | Cena                 |              |              |               |          |             | Dynamika w skali |          |               |       |       |
|------------------------------|----------------------|--------------|--------------|---------------|----------|-------------|------------------|----------|---------------|-------|-------|
|                              | Aktualna 15-21.05.23 | tydzień temu | miesiąc temu | początek roku | rok temu | 2 lata temu | tygodnia         | miesiąca | początek roku | roku  | 2 lat |
| Mleko surowe skup marzec 23  | 223,6                |              | 227,9        | 242,3         | 197,2    | 151,0       |                  | 98,1     | 92,3          | 113,4 | 148,1 |
| Mleko w proszku odtłuszczone | 1155                 | 1164         | 1154         | 1431          | 1872     | 1116        | 99,2             | 100,1    | 80,7          | 61,7  | 103,5 |
| Mleko w proszku pełne        | 1553                 | 1527         | 1590         | 2113          | 2232     | 1399        | 101,7            | 97,6     | 73,5          | 69,6  | 111,0 |
| Masło w blokach              | 1986                 | 2019         | 2113         | 2424          | 3143     | 1754        | 98,3             | 94,0     | 81,9          | 63,2  | 113,2 |
| Masło konfekcjonowane        | 2134                 | 2107         | 2167         | 2592          | 3223     | 1835        | 101,3            | 98,5     | 82,3          | 66,2  | 116,3 |
| Ser Edamski                  | 1878                 | 1837         | 2022         | 2649          | 2275     | 1456        | 102,2            | 92,9     | 70,9          | 82,5  | 129,0 |
| Ser Gouda                    | 2113                 | 2124         | 2169         | 2500          | 2295     | 1510        | 99,5             | 97,4     | 84,5          | 92,1  | 140,0 |

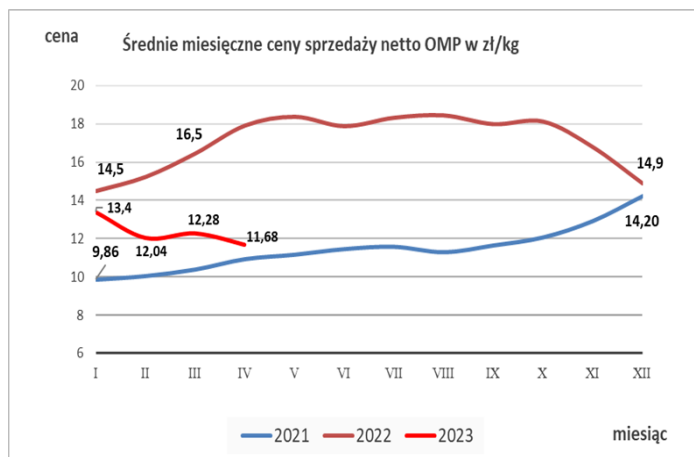
## 7. Miesięczny wskaźnik zmiany cen produktów mleczarskich.

| arkusz      | Sery i twarogi |                                      | Produkty mleczarskie stałe                          |                                      | Produkty mleczarskie płynne                         |                                      |
|-------------|----------------|--------------------------------------|---|--------------------------------------|---|--------------------------------------|
|             | miesiąc        | średnia ważona cena netto w zł/100kg | zmiana ceny [%] w stosunku do miesiąca poprzedniego | średnia ważona cena netto w zł/100kg | zmiana ceny [%] w stosunku do miesiąca poprzedniego | średnia ważona cena netto w zł/100kg |
| styczeń     | 2080           | -1,1                                 | 1871  | -13,3                                | 431   | -5,8                                 |
| luty        | 2017           | -3,0                                 | 1738  | -7,1                                 | 433   | 0,3                                  |
| marzec      | 1968           | -2,4                                 | 1716  | -1,3                                 | 432   | -0,2                                 |
| kwiecień    | 1929           | -2,0                                 | 1582  | -7,8                                 | 433   | 0,2                                  |
| maj         |                |                                      |   |                                      |   |                                      |
| czerwiec    |                |                                      |   |                                      |   |                                      |
| lipiec      |                |                                      |   |                                      |   |                                      |
| sierpień    |                |                                      |   |                                      |   |                                      |
| wrzesień    |                |                                      |   |                                      |   |                                      |
| październik |                |                                      |   |                                      |   |                                      |
| listopad    |                |                                      |   |                                      |   |                                      |
| grudzień    |                |                                      |   |                                      |   |                                      |

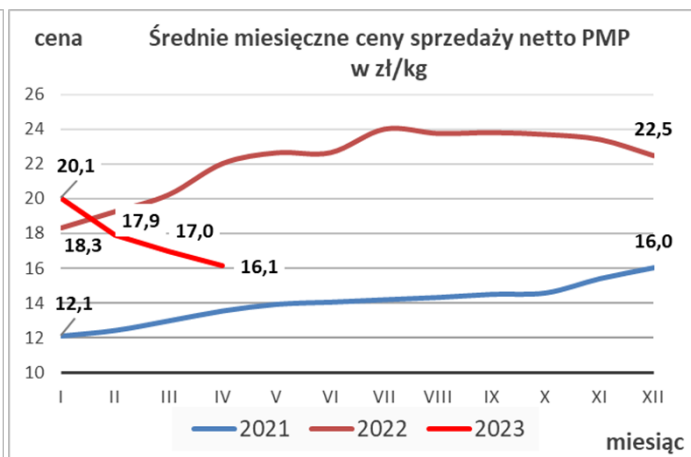
## 8. Miesięczne ceny sprzedaży wybranych produktów mleczarskich.



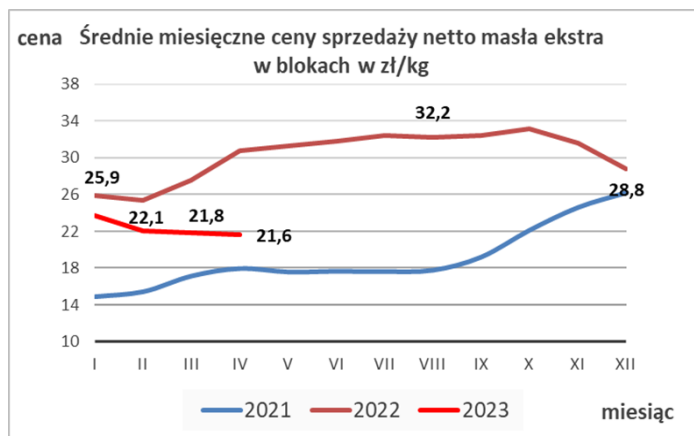
## Mleko odtłuszczone w proszku.



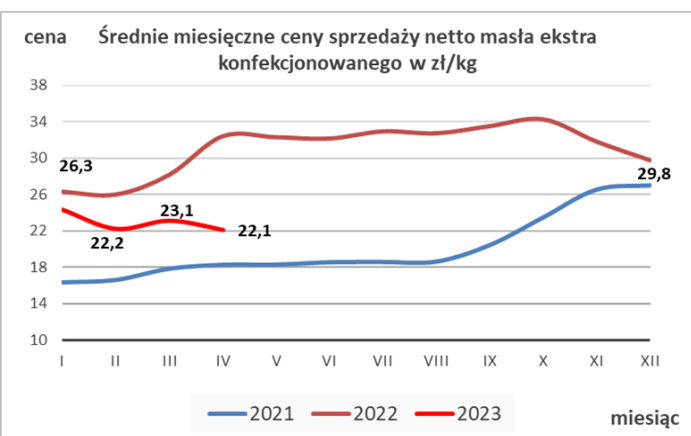
## Mleko pełne w proszku.



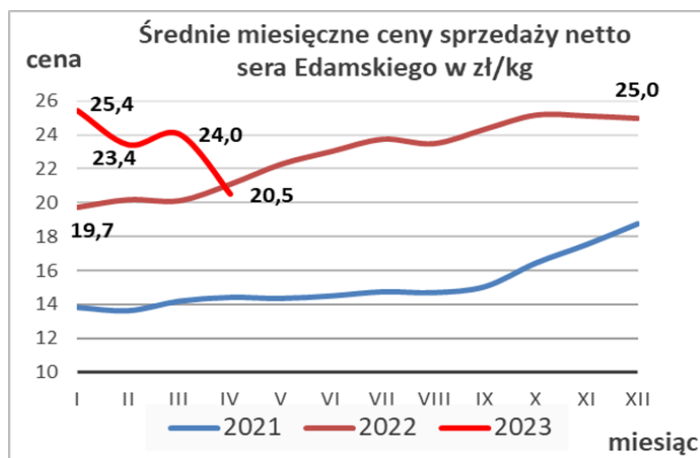
## Masło ekstra w blokach.



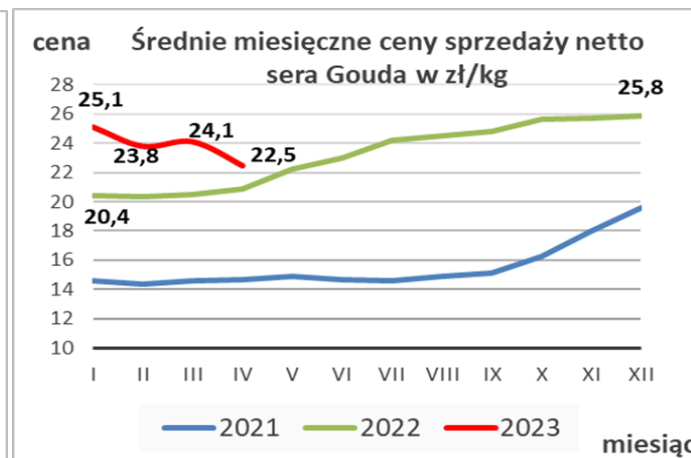
## Masło ekstra konfekcjonowane.



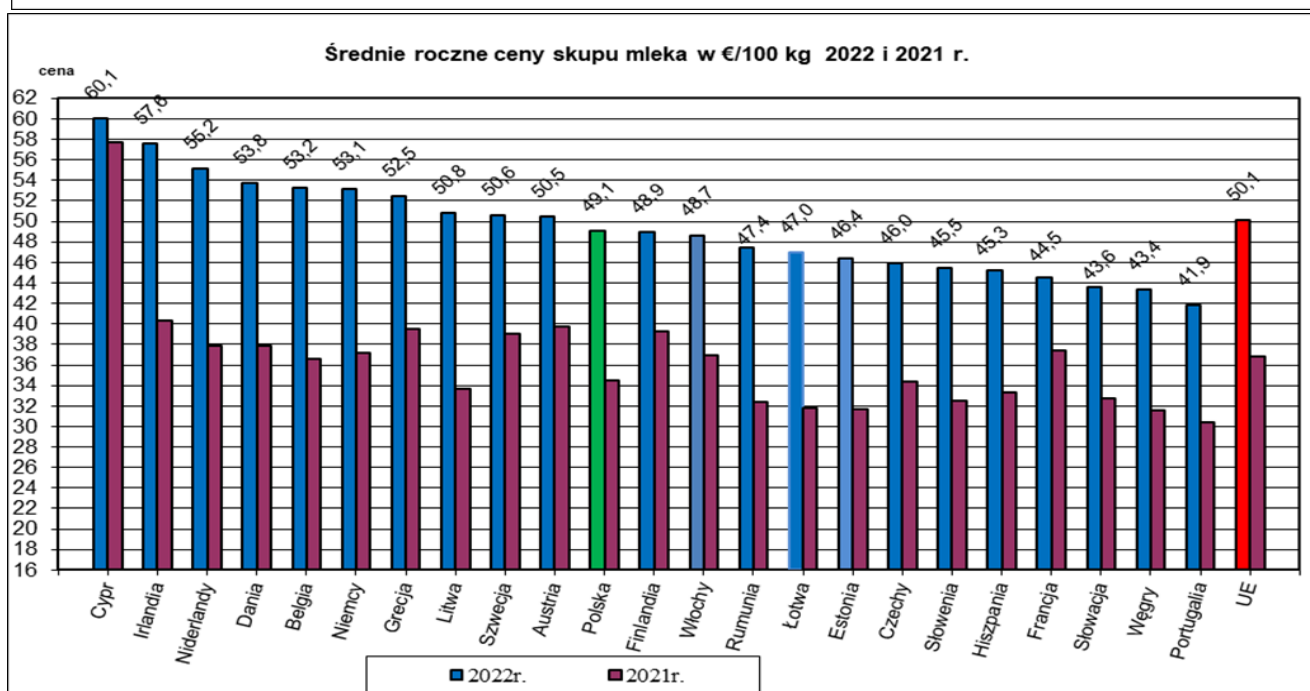
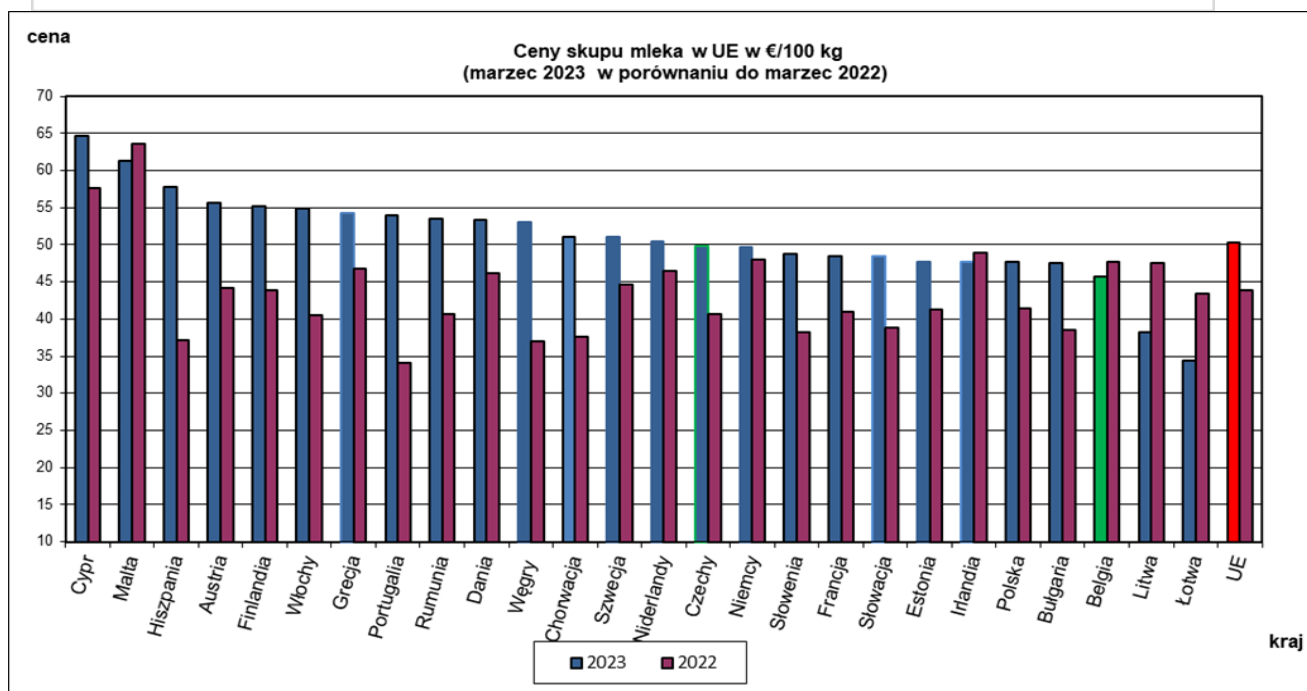
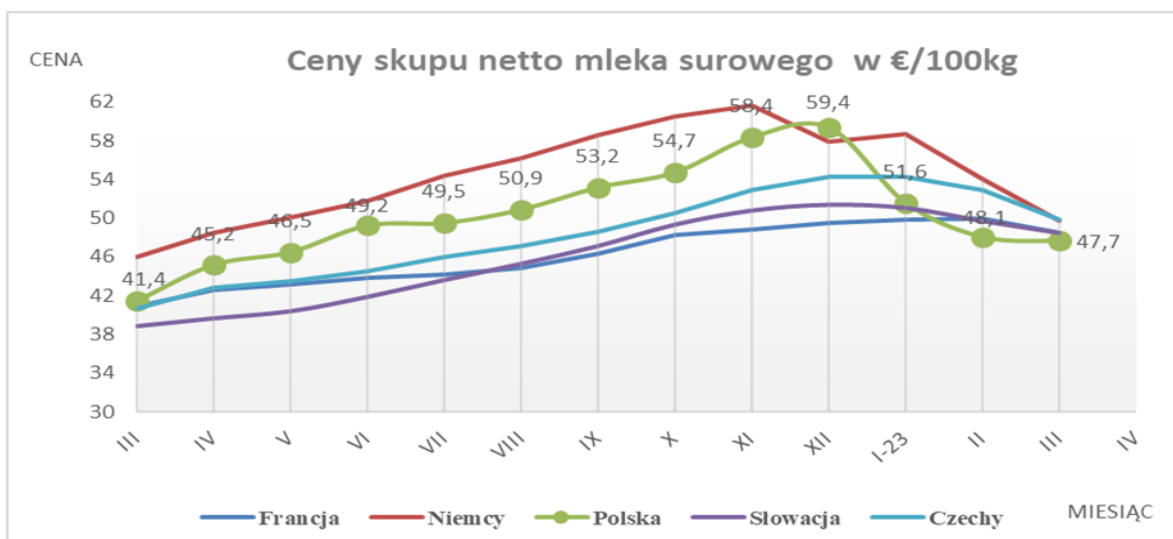
## Ser dojrzewający Edamski



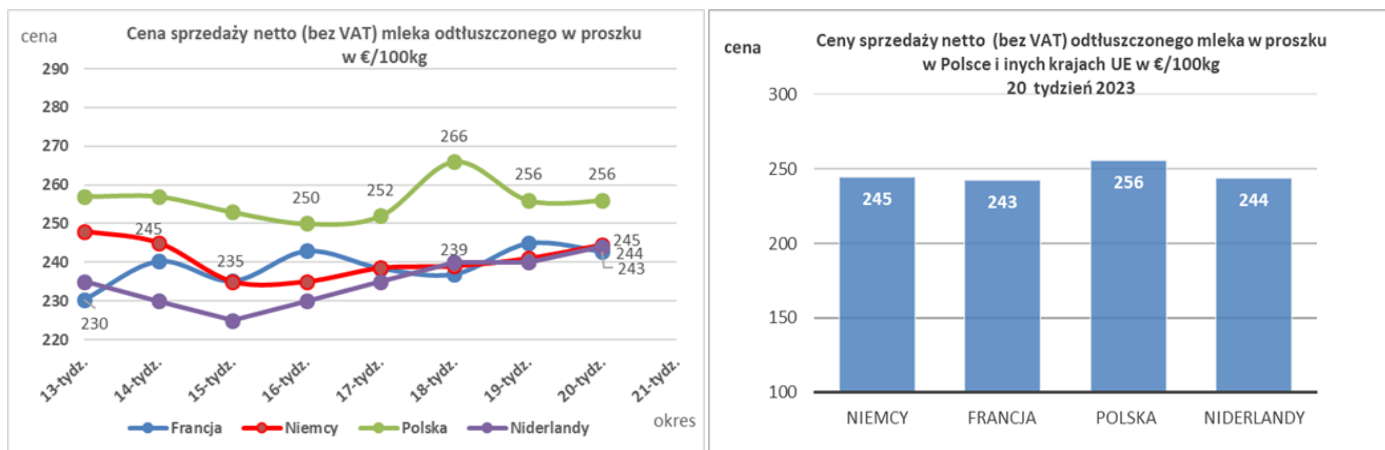
## Ser dojrzewający Gouda.



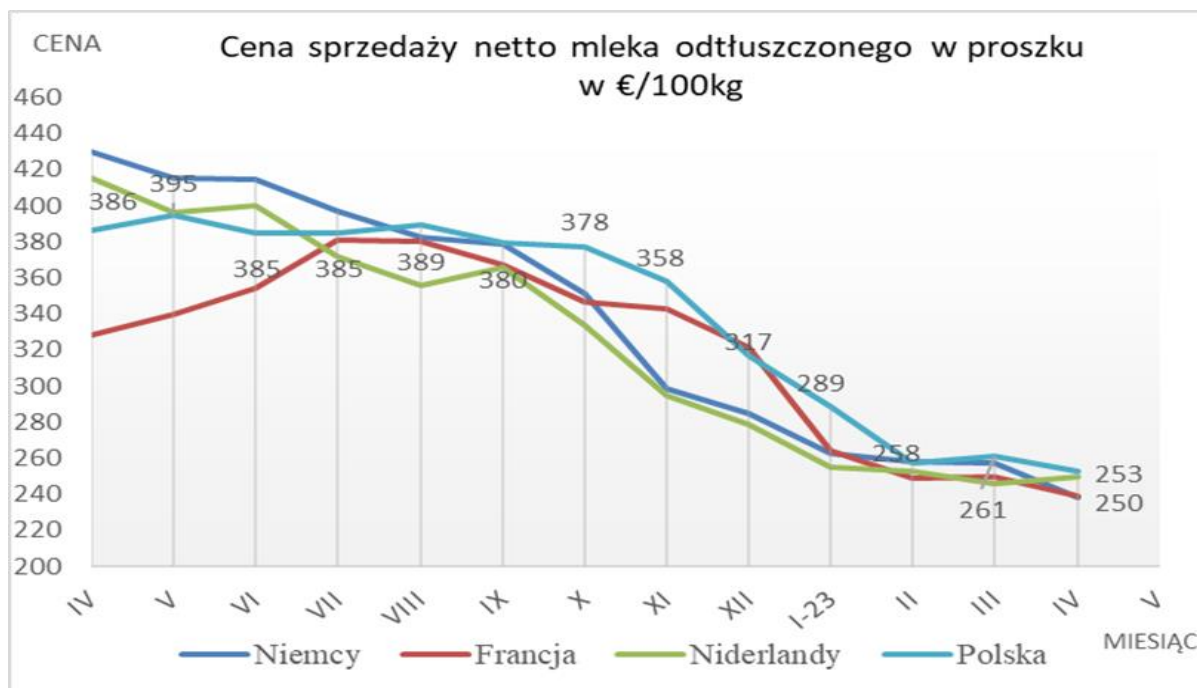
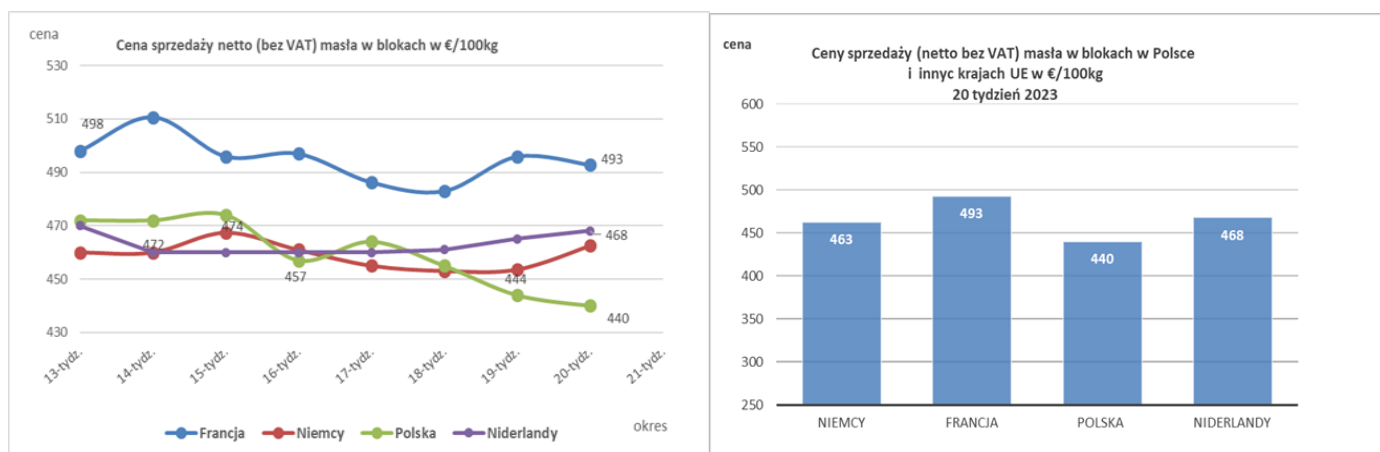
## 9. Polska a Unia Europejska.



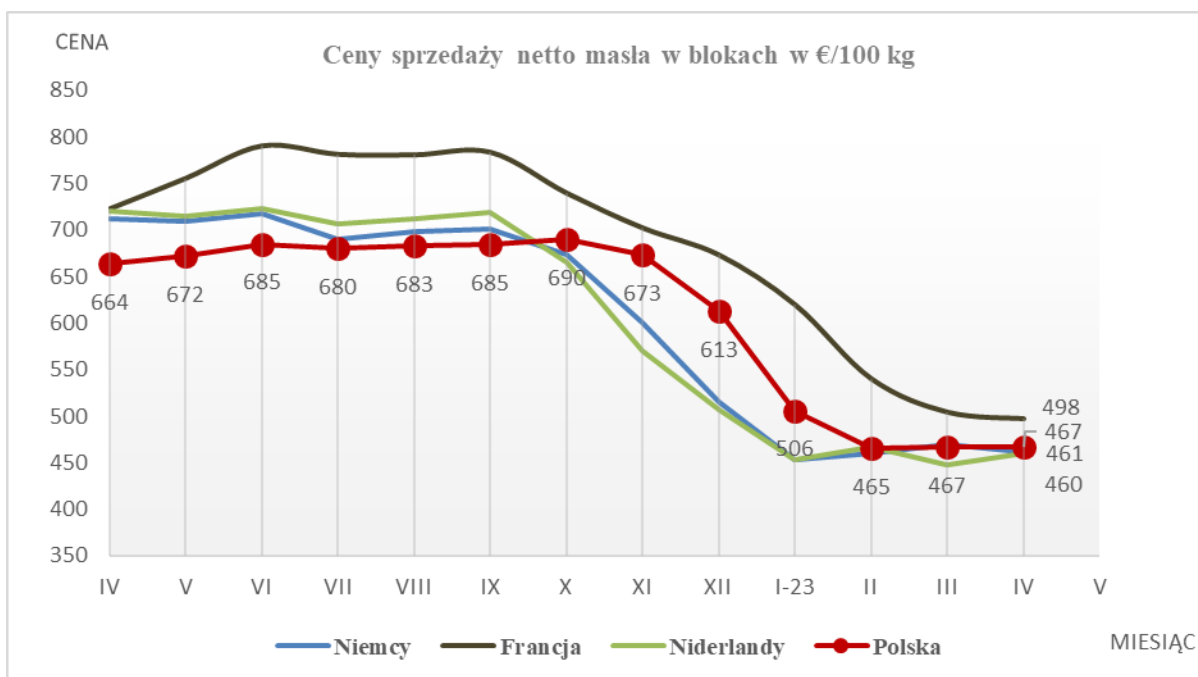
## Ceny sprzedaży netto (bez VAT) odtłuszczonego mleka w proszku.



## Ceny sprzedaży netto (bez VAT) masła ekstra w blokach







\*Źródło: EU,Clal.it, FranceAgriMer i produveil. NI.

## 10. Handel zagraniczny.

Handel zagraniczny przetworami mlecznymi w okresie: I-III - 2023r. – dane wstępne.

### OGÓŁEM EKSPORT I IMPORT

| CN                                | Nazwa towaru   | EKSPORT/WYWÓZ      |                |                    |                  |                |                |
|-----------------------------------|--|--------------------|----------------|--------------------|------------------|----------------|----------------|
|                                   |  | Wartość [tys. EUR] |                | Wartość [tys. PLN] |                  | Wolumen [tony] |                |
|                                   |  | I-III 2022r.       | I-III 2023r.*  | I-III 2022r.       | I-III 2023r.*    | I-III 2022r.   | I-III 2023r.*  |
| <b>RAZEM produkty mleczarskie</b> |  | <b>776 093</b>     | <b>793 226</b> | <b>3 524 176</b>   | <b>3 737 995</b> | <b>434 784</b> | <b>428 927</b> |
| 0401                              | Mleko i śmietana, nie zagęszczone                          | 157 363            | 141 364        | 714 477            | 666 177          | 213 601        | 198 538        |
| 0402                              | Mleko i śmietana, zagęszczone                              | 129 459            | 131 849        | 587 282            | 621 862          | 39 953         | 45 405         |
| 0403                              | Maślanka, mleko zsiadłe i śmietana kwaśna, jogurt          | 43 332             | 53 299         | 196 994            | 251 058          | 31 950         | 32 509         |
| 0404                              | Serwatka, nawet zagęszczona, lub zawierająca dodatek cukru | 65 481             | 55 921         | 297 575            | 263 316          | 57 555         | 59 516         |
| 0405                              | Masło oraz inne tłuszcze otrzymywane z mleka               | 119 798            | 118 492        | 543 520            | 558 080          | 21 076         | 23 583         |
| 0406                              | Sery i twarogi   | 260 659            | 292 301        | 1 184 328          | 1 377 502        | 70 649         | 69 376         |

| CN                                | Nazwa towaru   | IMPORT/PRZYWÓZ     |                |                    |                  |                |                |
|-----------------------------------|--|--------------------|----------------|--------------------|------------------|----------------|----------------|
|                                   |  | Wartość [tys. EUR] |                | Wartość [tys. PLN] |                  | Wolumen [tony] |                |
|                                   |  | I-III 2022r.       | I-III 2023r.*  | I-III 2022r.       | I-III 2023r.*    | I-III 2022r.   | I-III 2023r.*  |
| <b>RAZEM produkty mleczarskie</b> |  | <b>325 442</b>     | <b>347 015</b> | <b>1 478 785</b>   | <b>1 635 642</b> | <b>155 964</b> | <b>143 069</b> |
| 0401                              | Mleko i śmietana, nie zagęszczone                          | 53 852             | 52 170         | 245 211            | 245 602          | 47 272         | 44 868         |
| 0402                              | Mleko i śmietana, zagęszczone                              | 74 532             | 80 339         | 338 543            | 378 641          | 28 020         | 31 969         |
| 0403                              | Maślanka, mleko zsiadłe i śmietana kwaśna, jogurt          | 22 890             | 23 813         | 104 053            | 112 213          | 16 210         | 14 407         |
| 0404                              | Serwatka, nawet zagęszczona, lub zawierająca dodatek cukru | 22 455             | 15 776         | 101 957            | 74 410           | 32 233         | 20 094         |
| 0405                              | Masło oraz inne tłuszcze otrzymywane z mleka               | 35 275             | 30 437         | 160 165            | 143 620          | 6 347          | 4 598          |
| 0406                              | Sery i twarogi   | 116 437            | 144 479        | 528 855            | 681 157          | 25 883         | 27 132         |

Wykorzystanie możliwe wyłącznie z dokładnym podaniem źródła.

## UNIA EUROPEJSKA 27 – EKSPORT I IMPORT

| CN                                | Nazwa towaru   | EKSPORT/WYWÓZ      |                |                    |                  |                |                |
|-----------------------------------|--|--------------------|----------------|--------------------|------------------|----------------|----------------|
|                                   |  | Wartość [tys. EUR] |                | Wartość [tys. PLN] |                  | Wolumen [tony] |                |
|                                   |  | I-III 2022r.       | I-III 2023r.*  | I-III 2022r.       | I-III 2023r.*    | I-III 2022r.   | I-III 2023r.*  |
| <b>RAZEM produkty mleczarskie</b> |  | <b>566 072</b>     | <b>523 015</b> | <b>2 569 654</b>   | <b>2 463 952</b> | <b>313 249</b> | <b>289 809</b> |
| 0401                              | Mleko i śmietana, nie zagęszczone                          | 122 027            | 105 293        | 553 907            | 496 145          | 157 703        | 152 445        |
| 0402                              | Mleko i śmietana, zagęszczone                              | 77 968             | 49 941         | 353 561            | 235 429          | 24 373         | 17 542         |
| 0403                              | Maślanka, mleko zsiadłe i śmietana kwaśna, jogurt          | 31 319             | 38 371         | 142 308            | 180 702          | 24 501         | 24 193         |
| 0404                              | Serwatka, nawet zagęszczona, lub zawierająca dodatek cukru | 35 872             | 19 347         | 162 998            | 91 017           | 35 148         | 23 278         |
| 0405                              | Masło oraz inne tłuszcze otrzymywane z mleka               | 111 636            | 103 480        | 506 511            | 487 302          | 19 647         | 20 846         |
| 0406                              | Sery i twarogi   | 187 250            | 206 583        | 850 369            | 973 356          | 51 877         | 51 506         |

| CN                                | Nazwa towaru   | IMPORT/PRZYWÓZ     |                |                    |                  |                |                |
|-----------------------------------|--|--------------------|----------------|--------------------|------------------|----------------|----------------|
|                                   |  | Wartość [tys. EUR] |                | Wartość [tys. PLN] |                  | Wolumen [tony] |                |
|                                   |  | I-III 2022r.       | I-III 2023r.*  | I-III 2022r.       | I-III 2023r.*    | I-III 2022r.   | I-III 2023r.*  |
| <b>RAZEM produkty mleczarskie</b> |  | <b>320 583</b>     | <b>335 680</b> | <b>1 456 732</b>   | <b>1 582 154</b> | <b>153 979</b> | <b>138 342</b> |
| 0401                              | Mleko i śmietana, nie zagęszczone                          | 53 850             | 50 198         | 245 199            | 236 274          | 47 271         | 43 931         |
| 0402                              | Mleko i śmietana, zagęszczone                              | 74 235             | 76 562         | 337 180            | 360 823          | 27 783         | 30 027         |
| 0403                              | Maślanka, mleko zsiadłe i śmietana kwaśna, jogurt          | 22 705             | 23 809         | 103 216            | 112 192          | 16 153         | 14 404         |
| 0404                              | Serwatka, nawet zagęszczona, lub zawierająca dodatek cukru | 20 462             | 14 597         | 92 906             | 68 823           | 30 983         | 18 943         |
| 0405                              | Masło oraz inne tłuszcze otrzymywane z mleka               | 34 878             | 28 550         | 158 364            | 134 750          | 6 277          | 4 275          |
| 0406                              | Sery i twarogi   | 114 454            | 141 963        | 519 868            | 669 292          | 25 512         | 26 761         |

## NIDERLANDY – EKSPORT I IMPORT

| CN                                | Nazwa towaru   | EKSPORT/WYWÓZ      |               |                    |                |                |               |
|-----------------------------------|--|--------------------|---------------|--------------------|----------------|----------------|---------------|
|                                   |  | Wartość [tys. EUR] |               | Wartość [tys. PLN] |                | Wolumen [tony] |               |
|                                   |  | I-III 2022r.       | I-III 2023r.* | I-III 2022r.       | I-III 2023r.*  | I-III 2022r.   | I-III 2023r.* |
| <b>RAZEM produkty mleczarskie</b> |  | <b>68 522</b>      | <b>47 412</b> | <b>310 834</b>     | <b>223 365</b> | <b>30 699</b>  | <b>20 195</b> |
| 0401                              | Mleko i śmietana, nie zagęszczone                          | 1 636              | 1 752         | 7 437              | 8 254          | 886            | 1 137         |
| 0402                              | Mleko i śmietana, zagęszczone                              | 20 402             | 10 778        | 92 473             | 50 736         | 6 048          | 4 154         |
| 0403                              | Maślanka, mleko zsiadłe i śmietana kwaśna, jogurt          | 2 168              | 1 915         | 9 869              | 9 024          | 1 080          | 824           |
| 0404                              | Serwatka, nawet zagęszczona, lub zawierająca dodatek cukru | 18 009             | 6 888         | 81 838             | 32 379         | 17 178         | 8 041         |
| 0405                              | Masło oraz inne tłuszcze otrzymywane z mleka               | 17 851             | 18 719        | 80 739             | 88 286         | 3 008          | 3 999         |
| 0406                              | Sery i twarogi   | 8 456              | 7 360         | 38 478             | 34 685         | 2 499          | 2 039         |

| CN                                | Nazwa towaru   | IMPORT/PRZYWÓZ     |               |                    |                |                |               |
|-----------------------------------|--|--------------------|---------------|--------------------|----------------|----------------|---------------|
|                                   |  | Wartość [tys. EUR] |               | Wartość [tys. PLN] |                | Wolumen [tony] |               |
|                                   |  | I-III 2022r.       | I-III 2023r.* | I-III 2022r.       | I-III 2023r.*  | I-III 2022r.   | I-III 2023r.* |
| <b>RAZEM produkty mleczarskie</b> |  | <b>31 218</b>      | <b>37 280</b> | <b>141 948</b>     | <b>175 637</b> | <b>8 796</b>   | <b>10 998</b> |
| 0401                              | Mleko i śmietana, nie zagęszczone                          | 1 482              | 1 521         | 6 728              | 7 147          | 1 204          | 1 232         |
| 0402                              | Mleko i śmietana, zagęszczone                              | 9 484              | 11 285        | 43 130             | 53 193         | 2 720          | 3 615         |
| 0403                              | Maślanka, mleko zsiadłe i śmietana kwaśna, jogurt          | 337                | 221           | 1 554              | 1 045          | 136            | 54            |
| 0404                              | Serwatka, nawet zagęszczona, lub zawierająca dodatek cukru | 3 150              | 2 297         | 14 298             | 10 811         | 1 541          | 1 396         |
| 0405                              | Masło oraz inne tłuszcze otrzymywane z mleka               | 5 818              | 3 721         | 26 551             | 17 512         | 984            | 591           |
| 0406                              | Sery i twarogi   | 10 947             | 18 236        | 49 686             | 85 929         | 2 210          | 4 111         |

**NIEMCY – EKSPORT I IMPORT**

| CN                                | Nazwa towaru   | EKSPORT/WYWÓZ      |                |                    |                |                |                |
|-----------------------------------|--|--------------------|----------------|--------------------|----------------|----------------|----------------|
|                                   |  | Wartość [tys. EUR] |                | Wartość [tys. PLN] |                | Wolumen [tony] |                |
|                                   |  | I-III 2022r.       | I-III 2023r.*  | I-III 2022r.       | I-III 2023r.*  | I-III 2022r.   | I-III 2023r.*  |
| <b>RAZEM produkty mleczarskie</b> |  | <b>168 919</b>     | <b>134 470</b> | <b>766 680</b>     | <b>633 558</b> | <b>156 272</b> | <b>140 627</b> |
| 0401                              | Mleko i śmietana, nie zagęszczone                          | 92 169             | 73 540         | 418 331            | 346 550        | 124 126        | 115 568        |
| 0402                              | Mleko i śmietana, zagęszczone                              | 24 204             | 7 804          | 109 808            | 36 733         | 7 719          | 2 597          |
| 0403                              | Maślanka, mleko zsiadłe i śmietana kwaśna, jogurt          | 3 523              | 3 607          | 15 990             | 16 981         | 3 327          | 2 482          |
| 0404                              | Serwatka, nawet zagęszczona, lub zawierająca dodatek cukru | 6 644              | 3 920          | 30 227             | 18 450         | 8 946          | 8 078          |
| 0405                              | Masło oraz inne tłuszcze otrzymywane z mleka               | 11 222             | 10 501         | 50 865             | 49 458         | 2 149          | 2 157          |
| 0406                              | Sery i twarogi   | 31 157             | 35 098         | 141 459            | 165 385        | 10 006         | 9 745          |

| CN                                | Nazwa towaru   | IMPORT/PRZYWÓZ     |                |                    |                |                |               |
|-----------------------------------|--|--------------------|----------------|--------------------|----------------|----------------|---------------|
|                                   |  | Wartość [tys. EUR] |                | Wartość [tys. PLN] |                | Wolumen [tony] |               |
|                                   |  | I-III 2022r.       | I-III 2023r.*  | I-III 2022r.       | I-III 2023r.*  | I-III 2022r.   | I-III 2023r.* |
| <b>RAZEM produkty mleczarskie</b> |  | <b>99 810</b>      | <b>117 190</b> | <b>453 635</b>     | <b>552 365</b> | <b>40 225</b>  | <b>44 847</b> |
| 0401                              | Mleko i śmietana, nie zagęszczone                          | 8 756              | 13 576         | 39 852             | 63 916         | 6 505          | 7 071         |
| 0402                              | Mleko i śmietana, zagęszczone                              | 26 402             | 31 122         | 119 982            | 146 594        | 11 122         | 15 562        |
| 0403                              | Maślanka, mleko zsiadłe i śmietana kwaśna, jogurt          | 7 558              | 8 116          | 34 355             | 38 251         | 5 180          | 5 186         |
| 0404                              | Serwatka, nawet zagęszczona, lub zawierająca dodatek cukru | 5 394              | 4 913          | 24 519             | 23 155         | 5 037          | 5 447         |
| 0405                              | Masło oraz inne tłuszcze otrzymywane z mleka               | 8 896              | 6 856          | 40 489             | 32 346         | 1 601          | 985           |
| 0406                              | Sery i twarogi   | 42 805             | 52 608         | 194 439            | 248 104        | 10 780         | 10 597        |

**Polski eksport i import surowego mleka i śmietany (kod CN 0401) według ważniejszych krajów w okresie: I- III – 2023r. (dane wstępne).**

| EKSPORT         |                    |                    |                |                 |                    |                    |                |
|-----------------|--------------------|--------------------|----------------|-----------------|--------------------|--------------------|----------------|
| I-III 2022r     |                    |                    |                | I-III 2023r     |                    |                    |                |
| Kraj            | Wartość [tys. EUR] | Wartość [tys. PLN] | Wolumen [tony] | Kraj            | Wartość [tys. EUR] | Wartość [tys. PLN] | Wolumen [tony] |
| <b>OGÓŁEM</b>   | <b>157 363</b>     | <b>714 477</b>     | <b>213 601</b> | <b>OGÓŁEM</b>   | <b>141 364</b>     | <b>666 177</b>     | <b>198 538</b> |
| Niemcy          | 92 169             | 418 331            | 124 126        | Niemcy          | 73 540             | 346 550            | 115 568        |
| Chiny           | 17 405             | 79 052             | 29 075         | Litwa           | 9 651              | 45 462             | 12 631         |
| Litwa           | 7 313              | 33 209             | 11 998         | Chiny           | 8 328              | 39 331             | 11 592         |
| Republika Korei | 3 642              | 16 570             | 6 053          | Republika Korei | 8 068              | 37 987             | 11 248         |
| Łotwa           | 3 566              | 16 166             | 6 004          | Wielka Brytania | 4 552              | 21 458             | 3 358          |
| Wielka Brytania | 3 360              | 15 261             | 3 419          | Łotwa           | 4 238              | 19 960             | 5 451          |
| Słowacja        | 2 619              | 11 940             | 1 028          | Dominikana      | 2 879              | 13 600             | 3 978          |
| Grecja          | 2 271              | 10 283             | 3 279          | Grecja          | 2 376              | 11 194             | 3 031          |
| Ukraina         | 2 140              | 9 723              | 3 194          | Libia           | 2 313              | 10 845             | 3 045          |
| Włochy          | 2 100              | 9 476              | 720            | Węgry           | 2 311              | 10 899             | 1 317          |
| Węgry           | 2 010              | 9 155              | 1 216          | Włochy          | 2 238              | 10 599             | 2 920          |
| Rumunia         | 1 861              | 8 467              | 1 524          | Rumunia         | 1 865              | 8 765              | 1 680          |
| Bułgaria        | 1 781              | 8 075              | 2 909          | Bułgaria        | 1 775              | 8 356              | 2 643          |
| Holandia        | 1 636              | 7 437              | 886            | Holandia        | 1 752              | 8 254              | 1 137          |
| Filipiny        | 1 138              | 5 191              | 1 743          | Słowacja        | 1 498              | 7 039              | 1 737          |
| Libia           | 1 137              | 5 120              | 1 900          | Wietnam         | 1 293              | 6 106              | 1 810          |

| IMPORT           |                    |                    |                |                  |                    |                    |                |
|------------------|--------------------|--------------------|----------------|------------------|--------------------|--------------------|----------------|
| I-III 2022r      |                    |                    |                | I-III 2023r      |                    |                    |                |
| Kraj             | Wartość [tys. EUR] | Wartość [tys. PLN] | Wolumen [tony] | Kraj             | Wartość [tys. EUR] | Wartość [tys. PLN] | Wolumen [tony] |
| <b>OGÓŁEM</b>    | <b>53 852</b>      | <b>245 211</b>     | <b>47 272</b>  | <b>OGÓŁEM</b>    | <b>52 170</b>      | <b>245 602</b>     | <b>44 868</b>  |
| Litwa            | 33 743             | 153 715            | 26 529         | Litwa            | 24 814             | 116 713            | 22 956         |
| Niemcy           | 8 756              | 39 852             | 6 505          | Niemcy           | 13 576             | 63 916             | 7 071          |
| Słowacja         | 2 581              | 11 715             | 5 859          | Francja          | 2 193              | 10 383             | 794            |
| Francja          | 1 981              | 9 043              | 611            | Słowacja         | 2 028              | 9 519              | 4 229          |
| Holandia         | 1 482              | 6 728              | 1 204          | Wielka Brytania  | 1 971              | 9 324              | 936            |
| Estonia          | 1 204              | 5 518              | 456            | Węgry            | 1 594              | 7 521              | 1 572          |
| Węgry            | 978                | 4 441              | 996            | Holandia         | 1 521              | 7 147              | 1 232          |
| Republika Czeska | 954                | 4 312              | 3 109          | Republika Czeska | 1 132              | 5 339              | 3 144          |
| Łotwa            | 918                | 4 187              | 1 010          | Belgia           | 1 089              | 5 126              | 1 198          |
| Belgia           | 877                | 3 977              | 643            | Estonia          | 657                | 3 108              | 310            |
| Austria          | 228                | 1 037              | 249            | Włochy           | 587                | 2 740              | 335            |
| Włochy           | 68                 | 310                | 66             | Łotwa            | 340                | 1 610              | 175            |
| Szwecja          | 61                 | 281                | 27             | Szwecja          | 196                | 915                | 68             |
| Dania            | 13                 | 59                 | 4              | Rumunia          | 157                | 748                | 646            |
| Rumunia          | 5                  | 23                 | 2              | Portugalia       | 152                | 723                | 57             |
| Turcja           | 3                  | 12                 | 1              | Austria          | 146                | 689                | 138            |

Polski eksport i import **mleka i śmietany zagęszczonych m. in. w proszku** (kod CN 0402) według ważniejszych krajów w okresie: I-III – 2023r. (dane wstępne).

| EKSPORT          |                    |                    |                |                  |                    |                    |                |
|------------------|--------------------|--------------------|----------------|------------------|--------------------|--------------------|----------------|
| I-III 2022r      |                    |                    |                | I-III 2023r      |                    |                    |                |
| Kraj             | Wartość [tys. EUR] | Wartość [tys. PLN] | Wolumen [tony] | Kraj             | Wartość [tys. EUR] | Wartość [tys. PLN] | Wolumen [tony] |
| <b>OGÓŁEM</b>    | <b>129 459</b>     | <b>587 282</b>     | <b>39 953</b>  | <b>OGÓŁEM</b>    | <b>131 849</b>     | <b>621 862</b>     | <b>45 405</b>  |
| Algieria         | 24 908             | 113 331            | 7 500          | Algieria         | 41 404             | 195 386            | 14 450         |
| Niemcy           | 24 204             | 109 808            | 7 719          | Holandia         | 10 778             | 50 736             | 4 154          |
| Holandia         | 20 402             | 92 473             | 6 048          | Włochy           | 9 962              | 46 935             | 3 223          |
| Włochy           | 7 633              | 34 712             | 2 450          | Maroko           | 8 538              | 40 091             | 2 833          |
| Bułgaria         | 5 012              | 22 716             | 1 544          | Niemcy           | 7 804              | 36 733             | 2 597          |
| Belgia           | 4 427              | 20 089             | 1 464          | Arabia Saudyjska | 5 370              | 25 277             | 1 958          |
| Serbia           | 4 204              | 18 946             | 1 110          | Filipiny         | 4 180              | 19 699             | 1 156          |
| Arabia Saudyjska | 3 606              | 16 256             | 1 047          | Chiny            | 3 581              | 17 020             | 1 259          |
| Filipiny         | 2 617              | 11 975             | 810            | Bułgaria         | 3 200              | 15 097             | 1 068          |
| Maroko           | 2 496              | 11 374             | 870            | Republika Czeska | 2 976              | 14 022             | 743            |
| Rumunia          | 2 463              | 11 120             | 678            | Serbia           | 2 601              | 12 249             | 685            |
| Francja          | 2 417              | 10 943             | 807            | Chorwacja        | 2 231              | 10 530             | 640            |
| Tajlandia        | 2 078              | 9 346              | 549            | Kolumbia         | 2 181              | 10 364             | 648            |
| Grecja           | 1 390              | 6 309              | 404            | Szwecja          | 1 660              | 7 834              | 529            |
| Węgry            | 1 384              | 6 288              | 378            | Hiszpania        | 1 449              | 6 836              | 517            |
| Hiszpania        | 1 307              | 5 930              | 308            | Litwa            | 1 441              | 6 812              | 1 314          |

| IMPORT           |                    |                    |                |                  |                    |                    |                |
|------------------|--------------------|--------------------|----------------|------------------|--------------------|--------------------|----------------|
| I-III 2022r      |                    |                    |                | I-III 2023r      |                    |                    |                |
| Kraj             | Wartość [tys. EUR] | Wartość [tys. PLN] | Wolumen [tony] | Kraj             | Wartość [tys. EUR] | Wartość [tys. PLN] | Wolumen [tony] |
| <b>OGÓŁEM</b>    | <b>74 532</b>      | <b>338 543</b>     | <b>28 020</b>  | <b>OGÓŁEM</b>    | <b>80 339</b>      | <b>378 641</b>     | <b>31 969</b>  |
| Niemcy           | 26 402             | 119 982            | 11 122         | Niemcy           | 31 122             | 146 594            | 15 562         |
| Francja          | 10 569             | 48 260             | 3 542          | Belgia           | 11 358             | 53 582             | 2 960          |
| Belgia           | 10 357             | 46 903             | 3 169          | Holandia         | 11 285             | 53 193             | 3 615          |
| Holandia         | 9 484              | 43 130             | 2 720          | Irlandia         | 5 418              | 25 538             | 1 538          |
| Irlandia         | 4 818              | 21 857             | 1 479          | Francja          | 3 865              | 18 171             | 1 617          |
| Litwa            | 2 177              | 9 874              | 674            | Włochy           | 3 482              | 16 439             | 806            |
| Austria          | 2 142              | 9 700              | 826            | Ukraina          | 2 519              | 11 883             | 1 074          |
| Estonia          | 2 129              | 9 602              | 721            | Estonia          | 2 301              | 10 840             | 872            |
| Słowacja         | 1 843              | 8 330              | 623            | Austria          | 2 185              | 10 283             | 509            |
| Łotwa            | 1 299              | 5 880              | 371            | Łotwa            | 1 925              | 9 103              | 715            |
| Szwecja          | 1 112              | 5 032              | 980            | Wielka Brytania  | 1 227              | 5 792              | 867            |
| Finlandia        | 670                | 3 029              | 191            | Finlandia        | 1 168              | 5 515              | 367            |
| Republika Czeska | 630                | 2 861              | 154            | Litwa            | 1 133              | 5 342              | 379            |
| Wielka Brytania  | 187                | 864                | 177            | Republika Czeska | 568                | 2 677              | 114            |
| Dania            | 155                | 704                | 62             | Szwecja          | 418                | 1 968              | 567            |
| Węgry            | 129                | 585                | 964            | Dania            | 109                | 518                | 63             |

Polski eksport i import **maślanek, mleka zsiadłego i śmietany kwaśnej, jogurtu** (kod CN 0403) według ważniejszych krajów w okresie: I-III – 2023r. (dane wstępne).

| EKSPORT          |                    |                    |                |                  |                    |                    |                |
|------------------|--------------------|--------------------|----------------|------------------|--------------------|--------------------|----------------|
| I-III 2022r      |                    |                    |                | I-III 2023r      |                    |                    |                |
| Kraj             | Wartość [tys. EUR] | Wartość [tys. PLN] | Wolumen [tony] | Kraj             | Wartość [tys. EUR] | Wartość [tys. PLN] | Wolumen [tony] |
| <b>OGÓŁEM</b>    | <b>43 332</b>      | <b>196 994</b>     | <b>31 950</b>  | <b>OGÓŁEM</b>    | <b>53 299</b>      | <b>251 058</b>     | <b>32 509</b>  |
| Wielka Brytania  | 5 796              | 26 358             | 4 210          | Wielka Brytania  | 8 337              | 39 271             | 4 704          |
| Węgry            | 5 350              | 24 300             | 4 475          | Węgry            | 7 305              | 34 382             | 4 921          |
| Rumunia          | 3 811              | 17 338             | 3 213          | Rumunia          | 4 478              | 21 087             | 3 300          |
| Republika Czeska | 3 567              | 16 216             | 2 647          | Republika Czeska | 4 375              | 20 606             | 2 609          |
| Niemcy           | 3 523              | 15 990             | 3 327          | Niemcy           | 3 607              | 16 981             | 2 482          |
| Filipiny         | 2 420              | 11 068             | 812            | Ukraina          | 3 327              | 15 689             | 2 148          |
| Litwa            | 2 209              | 10 022             | 2 270          | Litwa            | 3 101              | 14 604             | 2 467          |
| Holandia         | 2 168              | 9 869              | 1 080          | Hiszpania        | 2 795              | 13 181             | 1 112          |
| Hiszpania        | 1 972              | 8 951              | 1 113          | Łotwa            | 2 172              | 10 221             | 1 652          |
| Ukraina          | 1 771              | 8 064              | 1 493          | Holandia         | 1 915              | 9 024              | 824            |
| Łotwa            | 1 352              | 6 146              | 1 301          | Szwecja          | 1 330              | 6 266              | 653            |
| Szwecja          | 995                | 4 523              | 665            | Finlandia        | 1 245              | 5 869              | 713            |
| Singapur         | 905                | 4 097              | 264            | Belgia           | 1 091              | 5 137              | 557            |
| Finlandia        | 828                | 3 754              | 637            | Estonia          | 968                | 4 562              | 619            |
| Belgia           | 806                | 3 662              | 572            | Arabia Saudyjska | 915                | 4 334              | 398            |
| Austria          | 756                | 3 439              | 257            | Irlandia         | 844                | 3 976              | 525            |

| IMPORT           |                    |                    |                |                  |                    |                    |                |
|------------------|--------------------|--------------------|----------------|------------------|--------------------|--------------------|----------------|
| I-III 2022r      |                    |                    |                | I-III 2023r      |                    |                    |                |
| Kraj             | Wartość [tys. EUR] | Wartość [tys. PLN] | Wolumen [tony] | Kraj             | Wartość [tys. EUR] | Wartość [tys. PLN] | Wolumen [tony] |
| <b>OGÓŁEM</b>    | <b>22 890</b>      | <b>104 053</b>     | <b>16 210</b>  | <b>OGÓŁEM</b>    | <b>23 813</b>      | <b>112 213</b>     | <b>14 407</b>  |
| Niemcy           | 7 558              | 34 355             | 5 180          | Niemcy           | 8 116              | 38 251             | 5 186          |
| Belgia           | 4 944              | 22 493             | 5 088          | Belgia           | 6 787              | 31 962             | 5 058          |
| Republika Czeska | 3 938              | 17 894             | 2 147          | Republika Czeska | 3 872              | 18 230             | 1 566          |
| Austria          | 3 788              | 17 204             | 2 835          | Austria          | 2 729              | 12 853             | 1 661          |
| Francja          | 399                | 1 817              | 133            | Litwa            | 546                | 2 592              | 255            |
| Portugalia       | 367                | 1 667              | 167            | Portugalia       | 413                | 1 947              | 184            |
| Holandia         | 337                | 1 554              | 136            | Hiszpania        | 311                | 1 477              | 86             |
| Finlandia        | 277                | 1 266              | 95             | Holandia         | 221                | 1 045              | 54             |
| Hiszpania        | 276                | 1 243              | 76             | Słowacja         | 196                | 923                | 127            |
| Litwa            | 262                | 1 188              | 90             | Francja          | 168                | 791                | 50             |
| Słowacja         | 206                | 933                | 69             | Irlandia         | 144                | 681                | 60             |
| Wielka Brytania  | 185                | 838                | 57             | Estonia          | 130                | 617                | 54             |
| Estonia          | 142                | 649                | 53             | Włochy           | 80                 | 380                | 27             |
| Irlandia         | 120                | 543                | 35             | Słowenia         | 37                 | 175                | 17             |
| Włochy           | 43                 | 194                | 17             | Grecja           | 31                 | 148                | 11             |
| Słowenia         | 31                 | 143                | 22             | Finlandia        | 19                 | 88                 | 7              |

Polski eksport i import [serwatki, nawet zagęszczonej, lub zawierającej dodatek cukru](#) (kod CN 0404) według ważniejszych krajów w okresie: I-III -2023r. (dane wstępne).

| EKSPORT                      |                    |                    |                |                  |                    |                    |                |
|------------------------------|--------------------|--------------------|----------------|------------------|--------------------|--------------------|----------------|
| I-III 2022r                  |                    |                    |                | I-III 2023r      |                    |                    |                |
| Kraj                         | Wartość [tys. EUR] | Wartość [tys. PLN] | Wolumen [tony] | Kraj             | Wartość [tys. EUR] | Wartość [tys. PLN] | Wolumen [tony] |
| <b>OGÓŁEM</b>                | <b>65 481</b>      | <b>297 575</b>     | <b>57 555</b>  | <b>OGÓŁEM</b>    | <b>55 921</b>      | <b>263 316</b>     | <b>59 516</b>  |
| Holandia                     | 18 009             | 81 838             | 17 178         | Chiny            | 13 196             | 62 068             | 15 236         |
| Niemcy                       | 6 644              | 30 227             | 8 946          | Holandia         | 6 888              | 32 379             | 8 041          |
| Indonezja                    | 5 278              | 24 050             | 3 868          | Indonezja        | 3 925              | 18 496             | 3 521          |
| Chiny                        | 4 317              | 19 666             | 3 252          | Niemcy           | 3 920              | 18 450             | 8 078          |
| Tajlandia                    | 2 568              | 11 656             | 1 828          | Wietnam          | 2 569              | 12 150             | 2 732          |
| Malezja                      | 2 290              | 10 386             | 1 836          | Ukraina          | 2 376              | 11 204             | 1 538          |
| Maroko                       | 1 880              | 8 590              | 1 160          | Tajlandia        | 2 124              | 9 991              | 1 640          |
| Francja                      | 1 865              | 8 439              | 1 568          | Włochy           | 1 951              | 9 184              | 1 466          |
| Republika Południowej Afryki | 1 604              | 7 250              | 1 203          | Malezja          | 1 903              | 8 970              | 2 045          |
| Włochy                       | 1 522              | 6 931              | 1 346          | Filipiny         | 1 431              | 6 718              | 1 485          |
| Filipiny                     | 1 298              | 5 857              | 1 202          | Węgry            | 1 126              | 5 292              | 467            |
| Węgry                        | 1 161              | 5 259              | 599            | Dania            | 1 097              | 5 162              | 1 392          |
| Egipt                        | 1 091              | 4 959              | 1 300          | Egipt            | 1 012              | 4 788              | 1 200          |
| Japonia                      | 1 083              | 4 952              | 963            | India            | 894                | 4 199              | 592            |
| Serbia                       | 1 026              | 4 647              | 810            | Republika Czeska | 770                | 3 629              | 564            |
| Dania                        | 984                | 4 470              | 924            | Francja          | 674                | 3 175              | 409            |

| IMPORT           |                    |                    |                |                  |                    |                    |                |
|------------------|--------------------|--------------------|----------------|------------------|--------------------|--------------------|----------------|
| I-III 2022r      |                    |                    |                | I-III 2023r      |                    |                    |                |
| Kraj             | Wartość [tys. EUR] | Wartość [tys. PLN] | Wolumen [tony] | Kraj             | Wartość [tys. EUR] | Wartość [tys. PLN] | Wolumen [tony] |
| <b>OGÓŁEM</b>    | <b>22 455</b>      | <b>101 957</b>     | <b>32 233</b>  | <b>OGÓŁEM</b>    | <b>15 776</b>      | <b>74 410</b>      | <b>20 094</b>  |
| Niemcy           | 5 394              | 24 519             | 5 037          | Niemcy           | 4 913              | 23 155             | 5 447          |
| Holandia         | 3 150              | 14 298             | 1 541          | Francja          | 2 818              | 13 303             | 1 486          |
| Francja          | 2 925              | 13 289             | 1 483          | Holandia         | 2 297              | 10 811             | 1 396          |
| Belgia           | 1 704              | 7 715              | 2 239          | Belgia           | 1 354              | 6 397              | 1 270          |
| Litwa            | 1 442              | 6 567              | 10 192         | Chiny            | 689                | 3 272              | 499            |
| Chiny            | 1 281              | 5 819              | 571            | Włochy           | 439                | 2 079              | 94             |
| Republika Czeska | 1 214              | 5 505              | 5 677          | Litwa            | 419                | 1 965              | 2 871          |
| Włochy           | 1 183              | 5 359              | 143            | Republika Czeska | 413                | 1 944              | 3 401          |
| Węgry            | 667                | 3 018              | 672            | Rosja            | 317                | 1 490              | 469            |
| Irlandia         | 650                | 2 948              | 454            | Hiszpania        | 289                | 1 359              | 29             |
| Słowacja         | 580                | 2 627              | 1 482          | Portugalia       | 264                | 1 240              | 58             |
| Rosja            | 363                | 1 650              | 369            | Estonia          | 260                | 1 221              | 342            |
| Austria          | 300                | 1 358              | 212            | Irlandia         | 247                | 1 166              | 122            |
| Finlandia        | 274                | 1 239              | 176            | Finlandia        | 218                | 1 026              | 104            |
| Łotwa            | 261                | 1 185              | 1 102          | Grecja           | 160                | 764                | 20             |
| Portugalia       | 249                | 1 127              | 75             | Ukraina          | 154                | 732                | 180            |

Polski eksport i import **masła oraz innych tłuszczów otrzymywanych z mleka** (kod CN 0405) według ważniejszych krajów w okresie: I-III – 2023r. (dane wstępne).

| EKSPORT          |                    |                    |                |                  |                    |                    |                |
|------------------|--------------------|--------------------|----------------|------------------|--------------------|--------------------|----------------|
| I-III 2022r      |                    |                    |                | I-III 2023r      |                    |                    |                |
| Kraj             | Wartość [tys. EUR] | Wartość [tys. PLN] | Wolumen [tony] | Kraj             | Wartość [tys. EUR] | Wartość [tys. PLN] | Wolumen [tony] |
| <b>OGÓŁEM</b>    | <b>119 798</b>     | <b>543 520</b>     | <b>21 076</b>  | <b>OGÓŁEM</b>    | <b>118 492</b>     | <b>558 080</b>     | <b>23 583</b>  |
| Holandia         | 17 851             | 80 739             | 3 008          | Republika Czeska | 24 363             | 114 606            | 5 180          |
| Republika Czeska | 15 528             | 70 415             | 2 666          | Holandia         | 18 719             | 88 286             | 3 999          |
| Francja          | 13 855             | 62 940             | 2 356          | Niemcy           | 10 501             | 49 458             | 2 157          |
| Niemcy           | 11 222             | 50 865             | 2 149          | Francja          | 8 284              | 39 039             | 1 399          |
| Belgia           | 9 967              | 45 447             | 1 774          | Rumunia          | 8 209              | 38 627             | 1 525          |
| Rumunia          | 9 409              | 42 735             | 1 666          | Słowacja         | 7 744              | 36 447             | 1 602          |
| Łotwa            | 7 109              | 32 264             | 1 456          | Litwa            | 6 311              | 29 718             | 1 297          |
| Litwa            | 6 656              | 30 256             | 1 158          | Serbia           | 5 044              | 23 756             | 811            |
| Hiszpania        | 4 284              | 19 356             | 734            | Łotwa            | 4 477              | 21 037             | 896            |
| Włochy           | 3 610              | 16 360             | 591            | Maroko           | 2 555              | 12 075             | 569            |
| Słowacja         | 2 961              | 13 451             | 508            | Belgia           | 2 351              | 11 069             | 482            |
| Serbia           | 2 414              | 10 990             | 493            | Włochy           | 2 165              | 10 242             | 358            |
| Węgry            | 2 151              | 9 790              | 356            | Węgry            | 2 127              | 10 012             | 381            |
| Wielka Brytania  | 1 719              | 7 817              | 258            | Wielka Brytania  | 1 667              | 7 856              | 254            |
| Austria          | 1 269              | 5 773              | 204            | Turcja           | 1 628              | 7 670              | 357            |
| Chorwacja        | 1 025              | 4 636              | 211            | Bułgaria         | 1 409              | 6 649              | 260            |



| IMPORT           |                    |                    |                |                 |                    |                    |                |
|------------------|--------------------|--------------------|----------------|-----------------|--------------------|--------------------|----------------|
| I-III 2022r      |                    |                    |                | I-III 2023r     |                    |                    |                |
| Kraj             | Wartość [tys. EUR] | Wartość [tys. PLN] | Wolumen [tony] | Kraj            | Wartość [tys. EUR] | Wartość [tys. PLN] | Wolumen [tony] |
| <b>OGÓŁEM</b>    | <b>35 275</b>      | <b>160 165</b>     | <b>6 347</b>   | <b>OGÓŁEM</b>   | <b>30 437</b>      | <b>143 620</b>     | <b>4 598</b>   |
| Niemcy           | 8 896              | 40 489             | 1 601          | Belgia          | 9 256              | 43 720             | 1 156          |
| Belgia           | 7 475              | 33 801             | 1 249          | Niemcy          | 6 856              | 32 346             | 985            |
| Holandia         | 5 818              | 26 551             | 984            | Holandia        | 3 721              | 17 512             | 591            |
| Finlandia        | 3 369              | 15 313             | 694            | Francja         | 2 796              | 13 175             | 412            |
| Irlandia         | 3 280              | 14 829             | 627            | Irlandia        | 2 357              | 11 111             | 409            |
| Francja          | 1 874              | 8 534              | 369            | Włochy          | 1 269              | 6 017              | 283            |
| Dania            | 1 381              | 6 261              | 302            | Nowa Zelandia   | 1 152              | 5 413              | 189            |
| Litwa            | 849                | 3 823              | 129            | Finlandia       | 934                | 4 422              | 183            |
| Włochy           | 805                | 3 641              | 136            | Dania           | 920                | 4 361              | 145            |
| Hiszpania        | 641                | 2 908              | 101            | Ukraina         | 473                | 2 229              | 81             |
| Wielka Brytania  | 398                | 1 801              | 69             | Wielka Brytania | 261                | 1 228              | 53             |
| Republika Czeska | 351                | 1 589              | 64             | Estonia         | 190                | 897                | 47             |
| Grecja           | 135                | 605                | 21             | Litwa           | 162                | 766                | 42             |
| Austria          | 4                  | 17                 | 1              | Szwecja         | 86                 | 406                | 21             |
| Bułgaria         | 0                  | 2                  | 0              | Austria         | 4                  | 18                 | 0              |
| Arabia Saudyjska | 0                  | 0                  | 0              | Islandia        | 0                  | 1                  | 0              |

Polski eksport i import serów i twarogów (kod CN 0406) według ważniejszych krajów w okresie: I-III –2023r. (dane wstępne).

| EKSPORT          |                    |                    |                |                  |                    |                    |                |
|------------------|--------------------|--------------------|----------------|------------------|--------------------|--------------------|----------------|
| I-III 2022r      |                    |                    |                | I-III 2023r      |                    |                    |                |
| Kraj             | Wartość [tys. EUR] | Wartość [tys. PLN] | Wolumen [tony] | Kraj             | Wartość [tys. EUR] | Wartość [tys. PLN] | Wolumen [tony] |
| <b>OGÓŁEM</b>    | <b>260 659</b>     | <b>1 184 328</b>   | <b>70 649</b>  | <b>OGÓŁEM</b>    | <b>292 301</b>     | <b>1 377 502</b>   | <b>69 376</b>  |
| Niemcy           | 31 157             | 141 459            | 10 006         | Niemcy           | 35 098             | 165 385            | 9 745          |
| Republika Czeska | 27 244             | 123 784            | 6 687          | Republika Czeska | 25 427             | 119 773            | 5 480          |
| Ukraina          | 18 478             | 84 466             | 4 085          | Włochy           | 22 870             | 107 723            | 5 350          |
| Włochy           | 18 412             | 83 638             | 4 581          | Ukraina          | 19 455             | 91 760             | 3 828          |
| Wielka Brytania  | 16 299             | 74 022             | 4 131          | Rumunia          | 18 299             | 86 218             | 5 425          |
| Słowacja         | 16 207             | 73 580             | 3 848          | Wielka Brytania  | 18 254             | 86 042             | 3 961          |
| Rumunia          | 15 054             | 68 336             | 5 089          | Słowacja         | 16 163             | 76 170             | 3 779          |
| Hiszpania        | 11 529             | 52 348             | 2 660          | Hiszpania        | 13 219             | 62 294             | 2 944          |
| Arabia Saudyjska | 10 881             | 49 403             | 3 201          | Arabia Saudyjska | 13 167             | 62 101             | 2 558          |
| Węgry            | 8 745              | 39 700             | 2 133          | Węgry            | 12 305             | 58 020             | 3 037          |
| Litwa            | 8 552              | 38 837             | 2 423          | Litwa            | 9 144              | 43 054             | 2 285          |
| Holandia         | 8 456              | 38 478             | 2 499          | Dania            | 7 966              | 37 539             | 1 184          |
| Łotwa            | 6 859              | 31 142             | 1 769          | Łotwa            | 7 585              | 35 719             | 1 821          |
| Dania            | 6 074              | 27 575             | 1 450          | Holandia         | 7 360              | 34 685             | 2 039          |
| Bułgaria         | 5 688              | 25 873             | 1 658          | Francja          | 5 777              | 27 236             | 1 313          |
| Belgia           | 5 295              | 24 067             | 1 358          | Irak             | 5 573              | 26 278             | 1 156          |

Wykorzystanie możliwe wyłącznie z dokładnym podaniem źródła.



| IMPORT        |                    |                    |                |               |                    |                    |                |
|---------------|--------------------|--------------------|----------------|---------------|--------------------|--------------------|----------------|
| I-III 2022r   |                    |                    |                | I-III 2023r   |                    |                    |                |
| Kraj          | Wartość [tys. EUR] | Wartość [tys. PLN] | Wolumen [tony] | Kraj          | Wartość [tys. EUR] | Wartość [tys. PLN] | Wolumen [tony] |
| <b>OGÓŁEM</b> | <b>116 437</b>     | <b>528 855</b>     | <b>25 883</b>  | <b>OGÓŁEM</b> | <b>144 479</b>     | <b>681 157</b>     | <b>27 132</b>  |
| Niemcy        | 42 805             | 194 439            | 10 780         | Niemcy        | 52 608             | 248 104            | 10 597         |
| Włochy        | 16 183             | 73 489             | 2 487          | Włochy        | 18 973             | 89 429             | 2 475          |
| Holandia      | 10 947             | 49 686             | 2 210          | Holandia      | 18 236             | 85 929             | 4 111          |
| Dania         | 7 604              | 34 533             | 2 235          | Francja       | 10 858             | 51 197             | 2 018          |
| Francja       | 7 383              | 33 551             | 1 581          | Republika Cze | 10 622             | 50 057             | 2 197          |
| Republika Cze | 6 665              | 30 295             | 1 603          | Dania         | 9 877              | 46 581             | 2 147          |
| Hiszpania     | 3 233              | 14 665             | 337            | Litwa         | 3 390              | 15 983             | 458            |
| Grecja        | 3 084              | 14 028             | 447            | Cypr          | 3 090              | 14 626             | 375            |
| Litwa         | 3 052              | 13 890             | 502            | Hiszpania     | 2 827              | 13 318             | 242            |
| Irlandia      | 2 911              | 13 211             | 661            | Belgia        | 2 666              | 12 553             | 570            |
| Estonia       | 2 782              | 12 612             | 652            | Grecja        | 2 517              | 11 849             | 307            |
| Cypr          | 1 939              | 8 759              | 263            | Wielka Brytan | 2 078              | 9 800              | 317            |
| Wielka Brytan | 1 633              | 7 402              | 323            | Estonia       | 1 435              | 6 754              | 391            |
| Węgry         | 1 474              | 6 769              | 252            | Irlandia      | 1 118              | 5 276              | 218            |
| Szwecja       | 1 149              | 5 218              | 826            | Słowacja      | 862                | 4 053              | 173            |
| Belgia        | 965                | 4 393              | 218            | Szwecja       | 757                | 3 560              | 159            |

\*\* Źródło: Ministerstwo Finansów.

Biuletyn „*Rynek mleka*” ukazuje się w każdy czwartek.

**Wydawca:**

Ministerstwo Rolnictwa i Rozwoju Wsi,  
 Departament Rynków Rolnych i Transformacji Energetycznej Obszarów Wiejskich.  
 ul. Wspólna 30 00-930 Warszawa  
 Internet: [strona ZSRIR](#) E-mail: [biuletyn@minrol.gov.pl](mailto:biuletyn@minrol.gov.pl)

**Autor:**

Dariusz Banasiewicz, tel. (022) 623-12-01  
 E-mail [Dariusz.Banasiewicz@minrol.gov.pl](mailto:Dariusz.Banasiewicz@minrol.gov.pl)

**Warunki otrzymywania biuletynu:**

Biuletyn udostępniany jest wszystkim zainteresowanym bezpłatnie.