



MINISTERSTWO
SPRAWIEDLIWOŚCI

www.ms.gov.pl

Analiza wyników egzaminów wstępnych na aplikacje: adwokacką, radcowską, notarialną i komorniczą 25 września 2021 r.

Departament Zawodów Prawniczych

Od roku 2006
egzaminy na aplikacje:
adwokacką, radcowską i notarialną,
a od roku 2008 także na aplikację komorniczą
organizuje
Minister Sprawiedliwości

Wszystkich kandydatów obowiązują
te same zasady i zakres egzaminów wstępnych.

Od roku 2008 po egzaminach wstępnych
sporządzana jest
analiza wyników tych egzaminów.

Ogólne dane liczbowe

Łączna liczba przystępujących do egzaminów wstępnych

Do egzaminów na aplikacje: adwokacką, radcowską i notarialną

w latach 2006-2021 (16 lat) oraz

do egzaminów na aplikację komorniczą

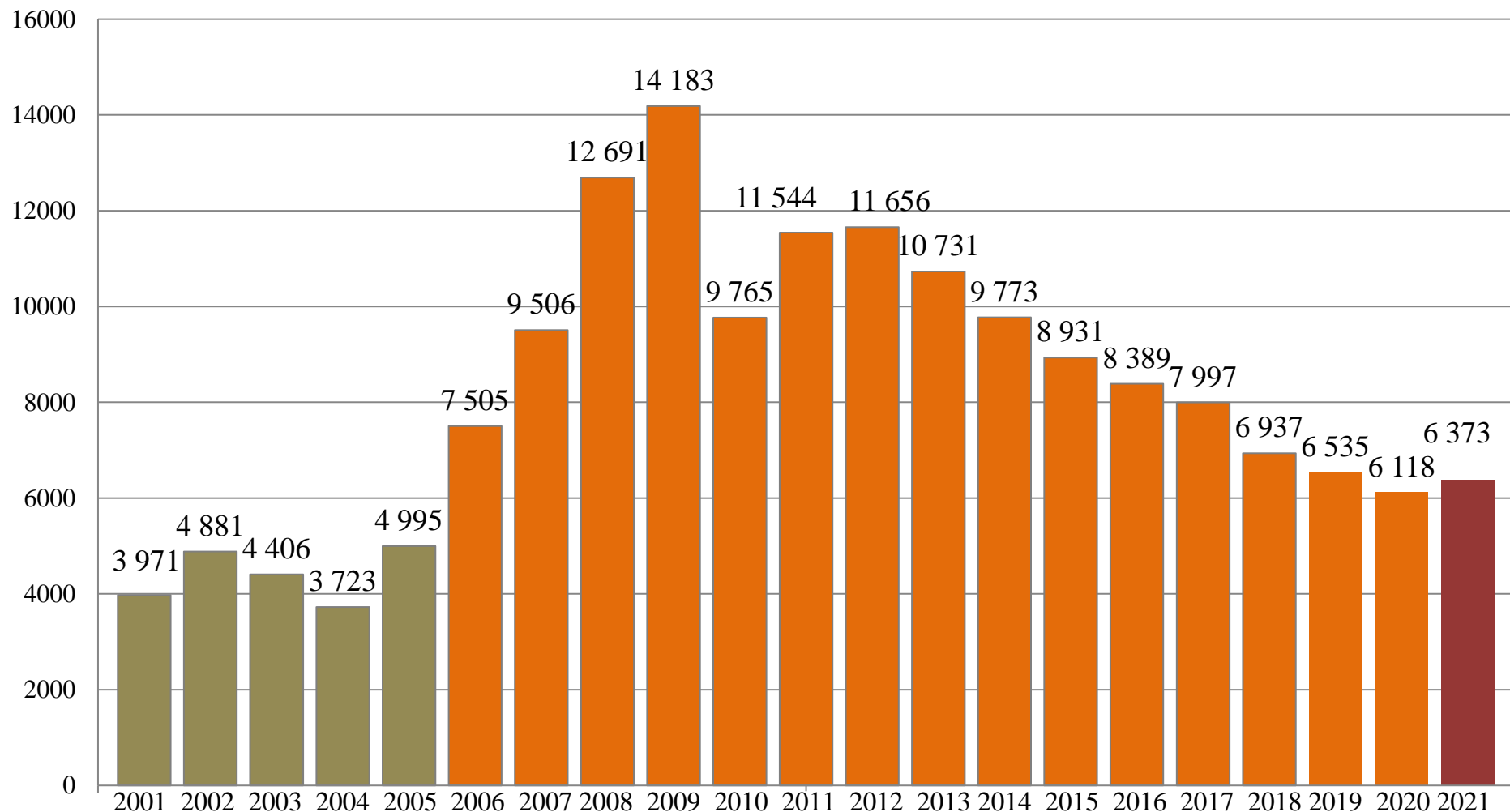
w latach 2008-2021 (14 lat)

przystąpiło łącznie 148 643 osoby

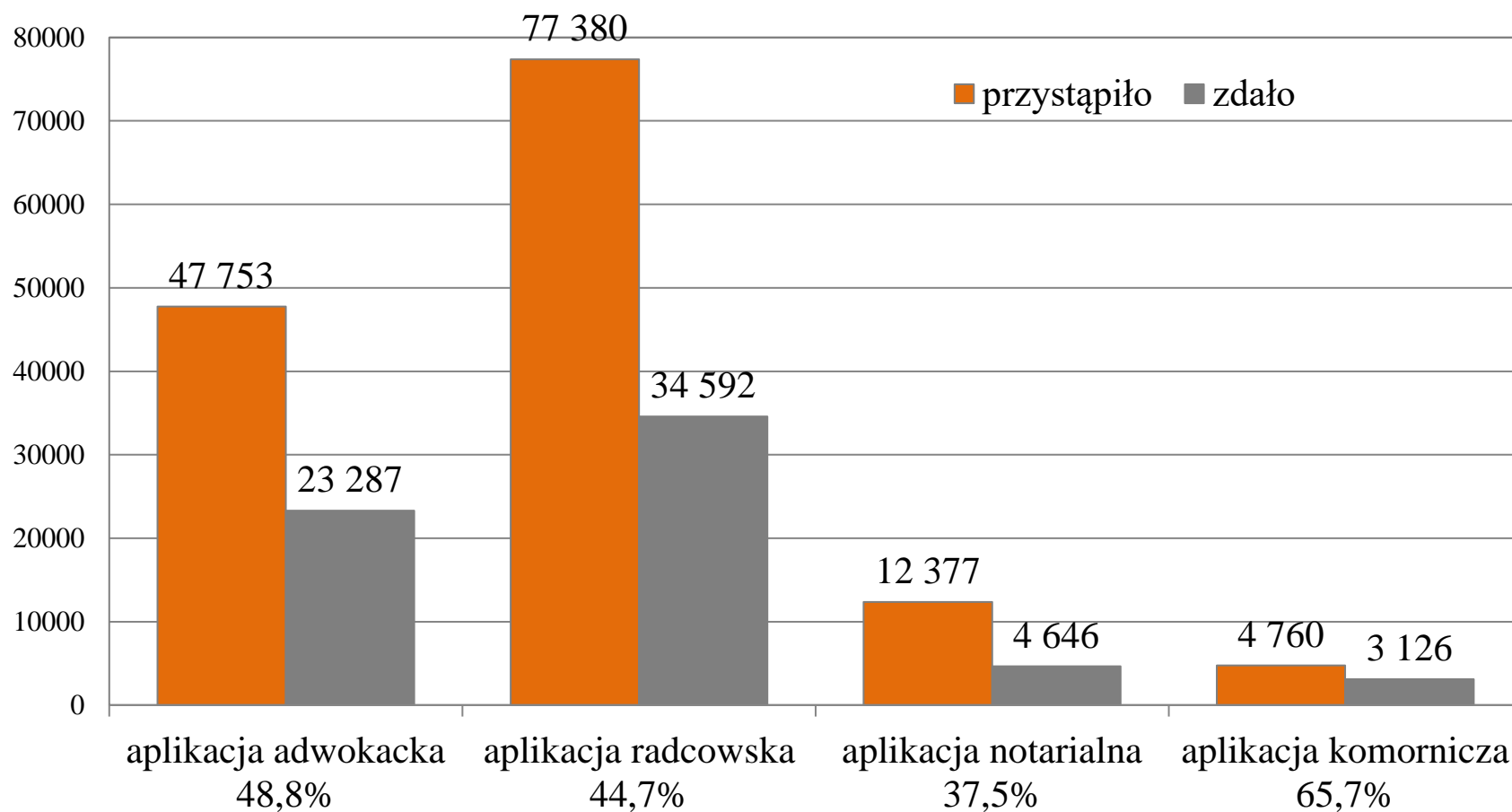
zdało łącznie 69 451 osób

zdało 46,7% przystępujących

Liczba przystępujących do egzaminów na aplikacje: adwokacką, radcowską, notarialną i komorniczą w poszczególnych latach

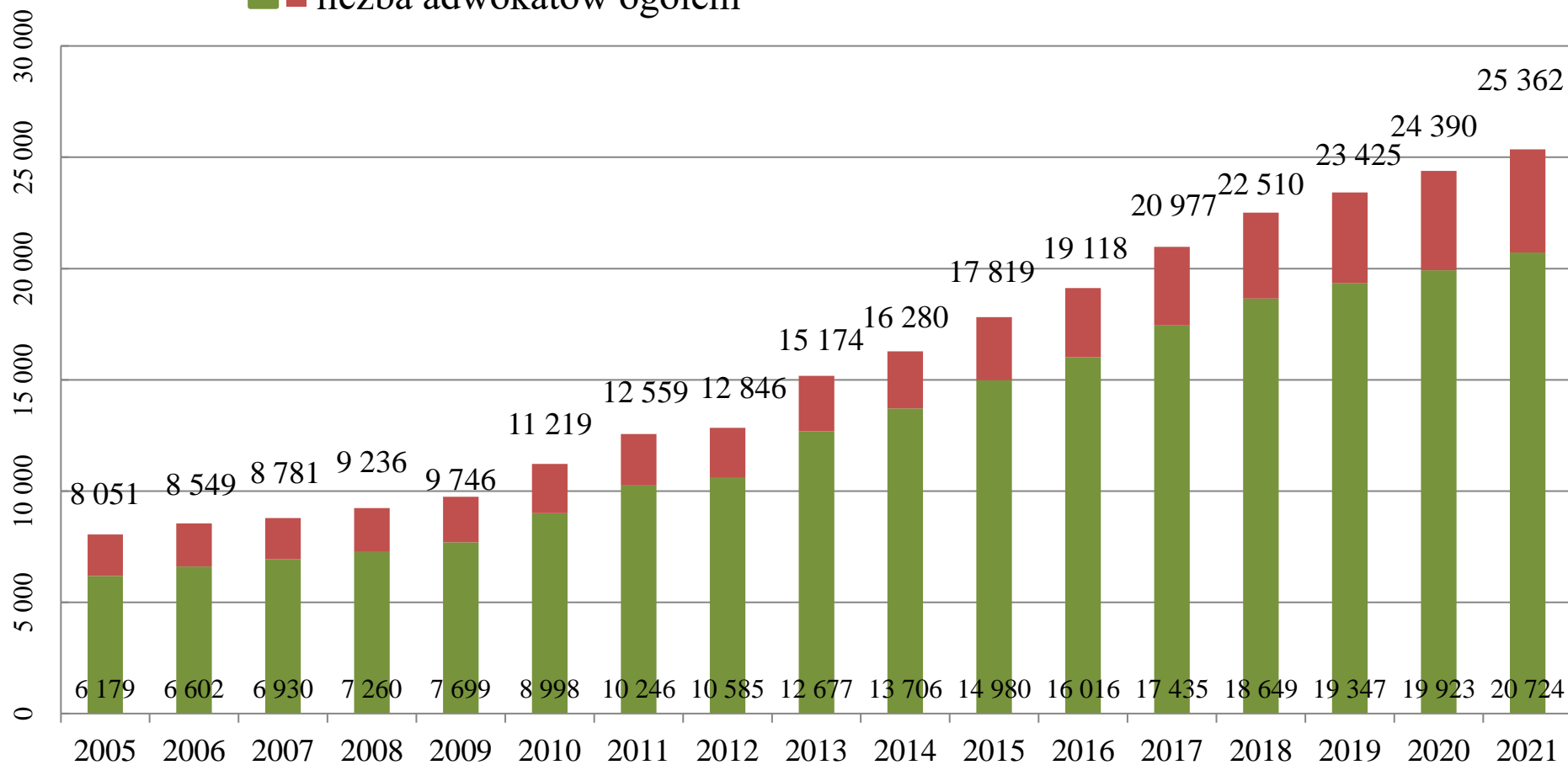


Łączna liczba przystępujących w latach 2006 – 2020 wg aplikacji (adwokacka, radcowska i notarialna) oraz w latach 2008 – 2020 (komornicza)



Wzrost liczby adwokatów wpisanych na listy oraz wykonujących zawód w latach 2005-2021

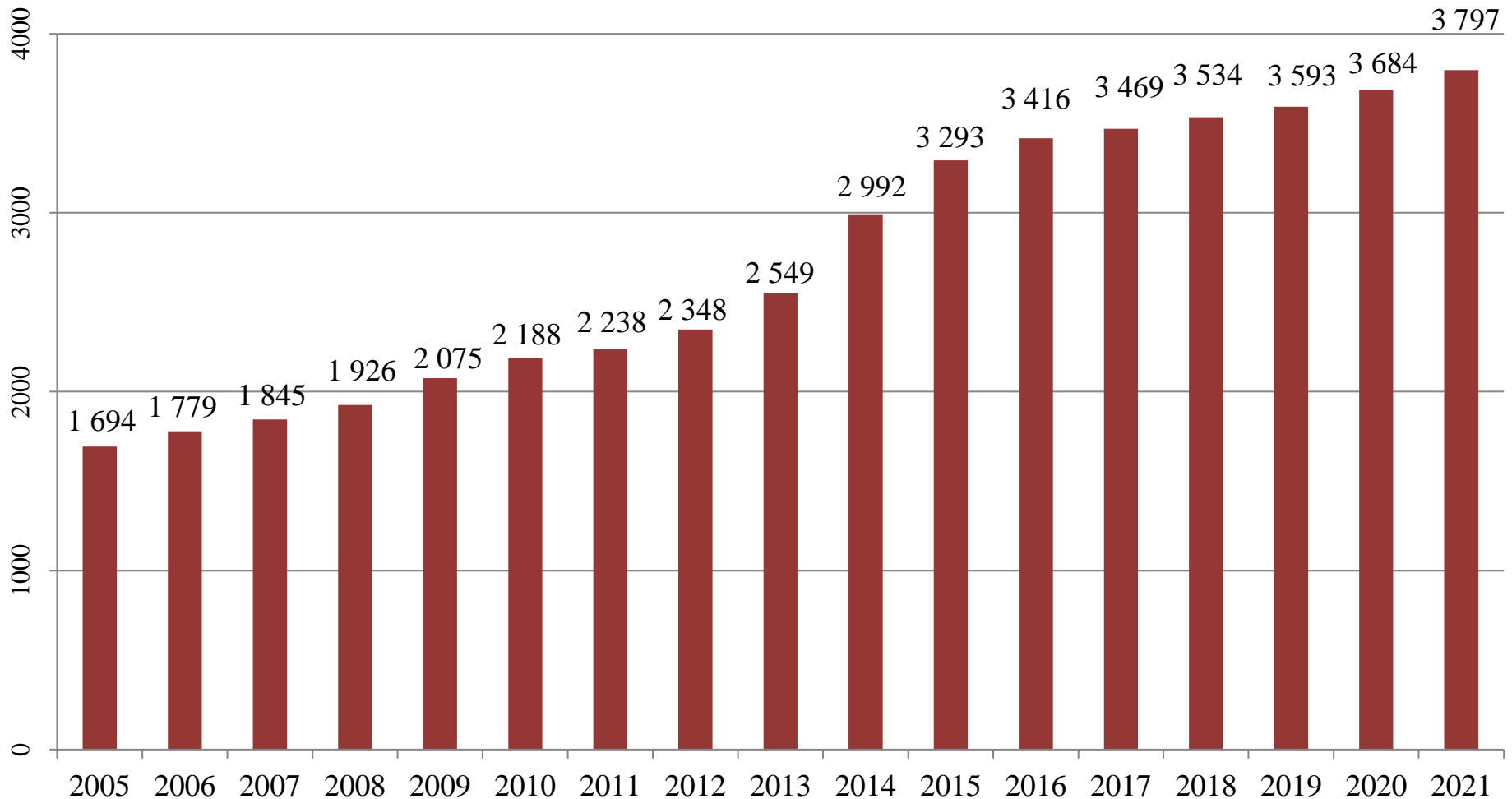
- liczba adwokatów czynnie wykonujących zawód
- liczba adwokatów ogółem



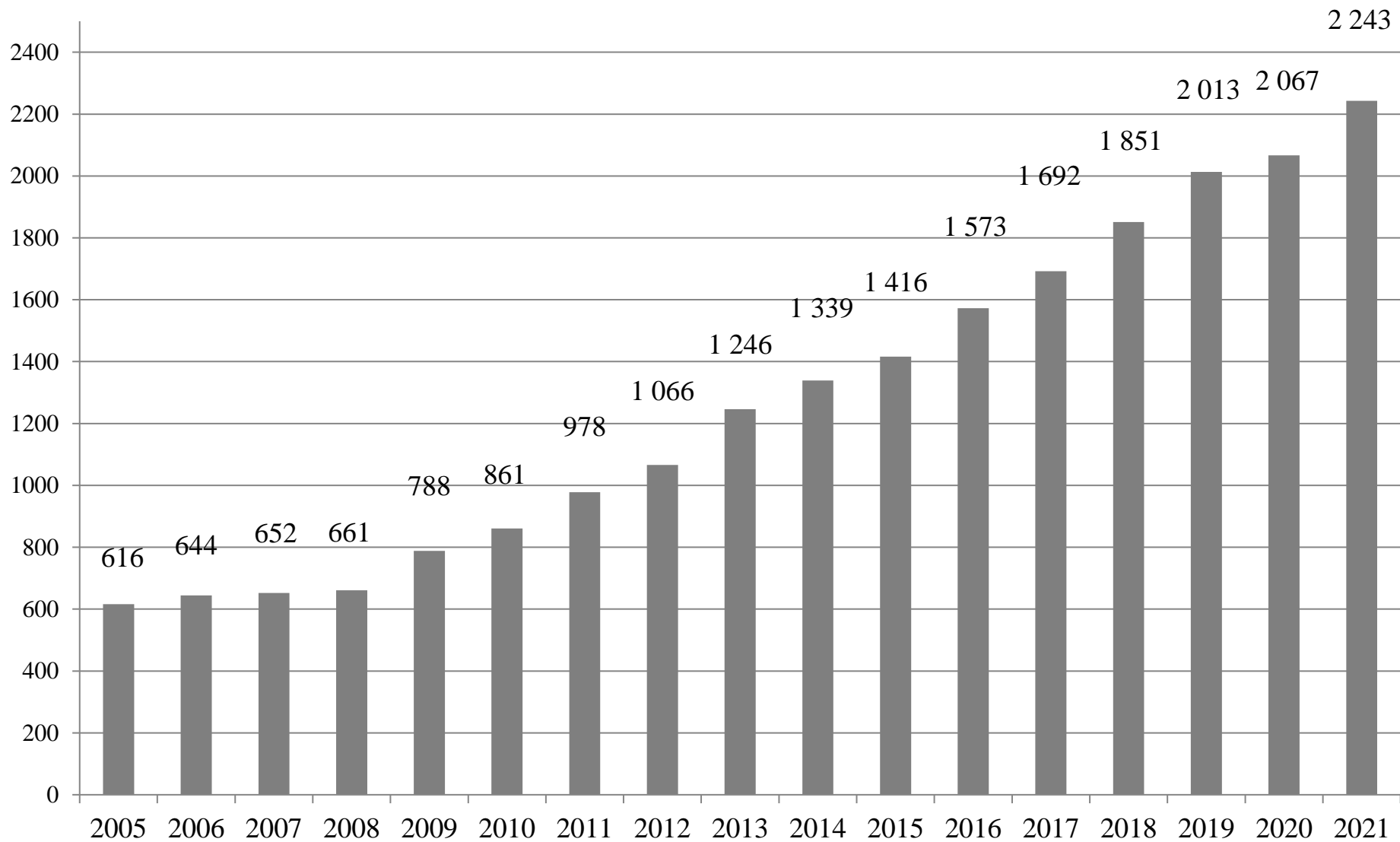
Wzrost liczby radców prawnych wpisanych na listy oraz wykonujących zawód w latach 2005-2021



Wzrost liczby notariuszy w latach 2005-2021



Wzrost liczby kancelarii komorniczych w latach 2005-2021



Absolwenci
wydziałów prawa
przystępujący do
egzaminów na aplikacje

Porównanie liczby absolwentów wydziałów prawa do liczby przystępujących do egzaminów na aplikacje

	liczba absolwentów wydziałów prawa	liczba absolwentów z danego roku przystępujących do egzaminu	zainteresowanie aplikacjami
egzamin 2008 r.	6 133	3 816	62,22%
egzamin 2009 r.	6 866	3 876	56,45%
egzamin 2010 r.	7 465	4 368	58,51%
egzamin 2011 r.	9 736	4 310	44,26%
egzamin 2012 r.	8 052	4 643	57,65%
egzamin 2013 r.	7 235	4 402	60,84%
egzamin 2014 r.	7 397	4 225	57,12%
egzamin 2015 r.	7 903	3 986	50,43%
egzamin 2016 r.	8 012	3 540	44,18%
egzamin 2017 r.	8 055	3 438	42,68%
egzamin 2018 r.	7 408	3 034	40,96%
egzamin 2019 r.	6 799	2 862	42,09%
egzamin 2020 r.	6 633	2 810	42,36%
egzamin 2021 r.	6 647	2 729	41,01%
razem	104 341	52 039	49,87%

**W 2021 r. do egzaminów przystąpili
absolwenci 48 polskich uczelni:**

23 uczelni publicznych

(w tym absolwenci rocznika 2021 z **22** uczelni)

25 uczelni niepublicznych

(w tym absolwenci rocznika 2021 z **23** uczelni)

oraz uczelni zagranicznych, m.in. z:

Uniwersytet w Salzburgu (Austria)
Homelski Państwowy Uniwersytet im. F. Skaryny (Białoruś)
Rosyjski Państwowy Uniwersytet im. Immanuela Kanta (Rosja)
Federalna Państwowa Budżetowa Instytucja Oświatowa Wyższego Kształcenia Zawodowego
„Rosyjska Akademia Praworządności” (Rosja)
Kijowski Uniwersytet Narodowy Im. Tarasa Szewczenki (Ukraina)
Uniwersytet Zarządzania i Prawa w Chmielnickim (Ukraina)
Durham University (Wielka Brytania)

Absolwenci z 2021 r., którzy przystąpili do egzaminów na aplikacje w 2021 r.

		absolwenci wydziału prawa 2021 r.	absolwenci 2021 r., którzy przystąpili do egz. wstępnych na aplikacje	zainteresowanie aplikacjami absolwentów 2021 r.	łącznie przystąpiło z danej uczelni
1	Uniwersytet Warszawski	565	258	45,7	565
2	Uniwersytet Wrocławski	532	230	43,2	495
3	Uniwersytet Jagielloński w Krakowie	525	200	38,1	418
4	Uniwersytet Mikołaja Kopernika w Toruniu	408	213	52,2	451
5	Uniwersytet Śląski w Katowicach	346	151	43,6	351
6	Uniwersytet im. Adama Mickiewicza w Poznaniu	333	164	49,2	349
7	Uniwersytet Kardynała Stefana Wyszyńskiego w Warszawie	298	148	49,7	340
8	Uniwersytet Marii Curie-Skłodowskiej w Lublinie	267	122	45,7	303
9	Uniwersytet Rzeszowski	258	90	34,9	218
10	Uniwersytet Gdański	249	128	51,4	260
11	Uniwersytet w Białymstoku	228	102	44,7	239
12	Uniwersytet Łódzki	220	80	36,4	192
13	Katolicki Uniwersytet Lubelski Jana Pawła II w Lublinie	219	106	48,4	270

c.d. Absolwenci z 2021 r., którzy przystąpili do egzaminów na aplikacje w 2021 r.

		absolwenci wydziału prawa 2021 r.	absolwenci 2021 r., którzy przystąpili do egz. wstępnych na aplikacje	zainteresowanie aplikacjami absolwentów 2021 r.	łącznie przystąpiło z danej uczelni
14	Uniwersytet Szczeciński	193	93	48,2	193
15	Akademia Leona Koźmińskiego w Warszawie	152	55	36,2	145
16	Uniwersytet Ekonomiczny w Krakowie	145	51	35,2	75
17	Uczelnia Łazarskiego w Warszawie	144	51	35,4	173
18	Uniwersytet Warmińsko-Mazurski w Olsztynie	136	54	39,7	180
19	Uniwersytet Opolski	133	60	45,1	139
20	Krakowska Akademia im. Andrzeja Frycza Modrzewskiego	129	34	26,4	121
21	SWPS Uniwersytet Humanistycznospołeczny z siedzibą w Warszawie	118	103	87,3	42
22	Europejska Wyższa Szkoła Prawa i Administracji w Warszawie	116	21	18,1	89

c.d. Absolwenci z 2021 r., którzy przystąpili do egzaminów na aplikacje w 2021 r.

		absolwenci wydziału prawa 2021 r.	absolwenci 2021 r., którzy przystąpili do egz. wstępnych na aplikacje	zainteresowanie aplikacjami absolwentów 2021 r.	łącznie przystąpiło z danej uczelni
23	Wyższa Szkoła Prawa i Administracji Rzeszowska Szkoła Wyższa z siedzibą w Rzeszowie	94	18	19,1	35
24	Uniwersytet Pedagogiczny im. KEN w Krakowie	94	43	45,7	62
25	Uniwersytet Zielonogórski	87	42	48,3	80
26	Wyższa Szkoła Umiejętności Społecznych w Poznaniu im. prof. M. Iwaszkiewicza	75	15	20	49
27	Uniwersytet Jana Kochanowskiego w Kielcach	62	25	40,3	44
28	Wyższa Szkoła Prawa	56	21	37,5	55
29	Wyższa Szkoła Humanitas w Sosnowcu	51	5	9,8	26
30	SWPS Uniwersytet Humanistycznospołeczny z siedzibą w Poznaniu	48	16	33,3	35
31	Wyższa Szkoła Administracji i Biznesu im. E. Kwiatkowskiego w Gdyni	46	17	37	57
32	Wyższa Szkoła Bankowa w Poznaniu	44	15	34,1	30
33	Wyższa Szkoła Ekonomii, Prawa i Nauk Medycznych im. prof. E. Lipińskiego w Kielcach	40	3	7,5	27
34	Akademia Ekonomiczno-Humanistyczna w Warszawie	38	4	10,5	17

c.d. Absolwenci z 2021 r., którzy przystąpili do egzaminów na aplikacje w 2021 r.

		absolwenci wydziału prawa 2021 r.	absolwenci 2021 r., którzy przystąpili do egz. wstępnych na aplikacje	zainteresowanie aplikacjami absolwentów 2021 r.	łącznie przystąpiło z danej uczelni
35	Wyższa Szkoła Bankowa w Gdańsku	28	8	28,6	24
36	Społeczna Akademia Nauk w Łodzi	28	2	7,1	7
37	Uniwersytet Technologiczno-Humanistyczny im. Kazimierza Pułaskiego w Radomiu	25	15	60	24
38	Wyższa Szkoła Finansów i Prawa w Bielsku-Białej	20	3	15	13
39	Wyższa Szkoła Bankowa we Wrocławiu	18	9	50	9
40	Kujawsko-Pomorska Szkoła Wyższa w Bydgoszczy	18	4	22,2	14
41	SWPS Uniwersytet Humanistycznospołeczny z siedzibą we Wrocławiu	17	1	5,9	1
42	Wyższa Szkoła Menedżerska w Warszawie	16	2	12,5	10
43	Katolicki Uniwersytet Lubelski Jana Pawła II w Lublinie; Wydział Zamiejscowy Prawa i Nauk o Społeczeństwie w Stalowej Woli	14	1	7,1	23
44	Górnośląska Wyższa Szkoła Handlowa im. Wojciecha Korfanteo w Katowicach	10	2	20	7
45	Wyższa Szkoła Pedagogiki i Administracji im. Mieszka I w Poznaniu	4	4	100	17

Absolwenci z 2021 r., którzy przystąpili do egzaminów **wg aplikacji**

		łącznie	aplikacja adwokacka	aplikacja radcowska	aplikacja notarialna	aplikacja komornicza
1	Uniwersytet Warszawski	258	163	86	8	1
2	Uniwersytet Wrocławski	230	96	100	24	10
3	Uniwersytet M. Kopernika w Toruniu	213	65	110	38	0
4	Uniwersytet Jagielloński w Krakowie	200	96	91	13	0
5	Uniwersytet im. A. Mickiewicza w Poznaniu	164	48	103	12	1
6	Uniwersytet Śląski w Katowicach	151	65	63	15	8
7	UKSW w Warszawie	148	76	56	15	1
8	Uniwersytet Gdański	128	38	76	13	1
9	UMSC w Lublinie	122	37	70	13	2
10	Katolicki Uniwersytet Lubelski w Lublinie	106	36	55	13	2
11	Uniwersytet w Białymstoku	102	47	42	11	2
12	Uniwersytet Szczeciński	93	30	50	9	4
13	Uniwersytet Rzeszowski	90	38	33	12	7
14	Uniwersytet Łódzki	80	36	32	11	1
15	Uniwersytet Opolski	60	17	31	6	6

c.d. Absolwenci z 2021 r., którzy przystąpili do egzaminów **wg aplikacji**

		łącznie	aplikacja adwokacka	aplikacja radcowska	aplikacja notarialna	aplikacja komornicza
16	Akademia Leona Koźmińskiego w Warszawie	55	30	17	7	1
17	Uniwersytet Warmińsko-Mazurski w Olsztynie	54	12	31	9	2
18	Uniwersytet Ekonomiczny w Krakowie	51	12	30	7	2
19	Uczelnia Łazarzkiego w Warszawie	51	21	20	8	2
20	UP im. KEN w Krakowie	43	19	21	2	1
21	Uniwersytet Zielonogórski	42	22	18	1	1
22	SWPS w Warszawie	42	18	19	4	1
23	Krakowska Akademia im. A.F. Modrzewskiego	34	16	10	5	3
24	Uniwersytet Jana Kochanowskiego w Kielcach	25	9	14	1	1
25	EWSPiA w Warszawie	21	10	8	1	2
26	Wyższa Szkoła Prawa	21	7	11	3	0
27	WSPiA w Rzeszowie	18	10	5	2	1
28	WSAiB im. E. Kwiatkowskiego w Gdyni	17	10	5	1	1
29	SWPS w Poznaniu	16	2	7	5	2
30	UTH im. K. Pułaskiego w Radomiu	15	7	6	2	0

c.d. Absolwenci z 2021 r., którzy przystąpili do egzaminów **wg aplikacji**

		łącznie	aplikacja adwokacka	aplikacja radcowska	aplikacja notarialna	aplikacja komornicza
31	Wyższa Szkoła Bankowa w Poznaniu	15	5	6	2	2
32	WSUS w Poznaniu	15	5	6	0	4
33	Wyższa Szkoła Bankowa we Wrocławiu	9	3	3	3	0
34	Wyższa Szkoła Bankowa w Gdańsku	8	3	3	2	0
35	Wyższa Szkoła Humanitas w Sosnowcu	5	0	5	0	0
36	AEH w Warszawie	4	2	2	0	0
37	K-PSW w Bydgoszczy	4	2	1	1	0
38	WSPiA w Poznaniu	4	0	4	0	0
39	WSEPiNM w Kielcach	3	1	2	0	0
40	WSFiP w Bielsku-Białej	3	1	1	1	0
41	GWSH w Katowicach	2	1	0	0	1
42	Społeczna Akademia Nauk w Łodzi	2	0	2	0	0
43	Wyższa Szkoła Menedżerska w Warszawie	2	0	0	2	0
44	KUL w Stalowej Woli	1	0	1	0	0
45	SWPS we Wrocławiu	1	0	1	0	0

Egzaminy na aplikacje:
adwokacką, radcowską, notarialną
i komorniczą
odbyły się
25 września 2021 r.

Egzaminy przeprowadziło
70 komisji egzaminacyjnych powołanych przy
Ministrze Sprawiedliwości:

- 27 dla obszaru właściwości 17 okręgowych rad adwokackich,
 - 33 dla obszaru właściwości 19 rad okręgowych izb radców prawnych,
 - 7 dla obszaru właściwości 11 rad izb notarialnych,
 - 3 dla obszaru właściwości 11 rad izb komorniczych.
-

Egzaminy wstępne w 2021 r.

przystąpiły ⇒ 6 373 osoby
zdało ⇒ 3 800 osób ⇒ 59,6%



**aplikacja
adwokacka**

przystąpiło
2 378 osób
(37,3%)



zdały
1 422 osoby
59,8%



**aplikacja
radcowska**

przystąpiły
3 073 osoby
(48,2%)



zdało
1 812 osób
59%



**aplikacja
notarialna**

przystąpiło
746 osób
(11,7%)



zdały
453 osoby
60,7%



**aplikacja
komornicza**

przystąpiło
176 osób
(2,8%)



zdało
113 osób
64,2%

Przystępujący do egzaminu na aplikację **adwokacką** – zdawalność wg siedziby komisji

	siedziba Komisji Egzaminacyjnej	przystępujący	zdawalność
1	Białystok (+ Olsztyn, Siedlce)	92	64,1%
2	Bielsko-Biała	24	66,7%
3	Częstochowa	26	61,5%
4	Gdańsk (+ Koszalin)	116	55,2%
5	Katowice	132	65,2%
6	Kielce (+ Radom)	65	50,8%
7	Kraków	180	65,0%
8	Lublin	47	69,1%
9	Łódź	68	64,7%

	siedziba Komisji Egzaminacyjnej	przystępujący	zdawalność
10	Opole	20	60,0%
11	Poznań (+ Zielona Góra)	182	64,8%
12	Rzeszów	100	50,0%
13	Szczecin	43	69,8%
14	Toruń (+ Bydgoszcz, Płock)	73	53,4%
15	Wałbrzych	22	45,5%
16	Warszawa	969	58,9%
17	Wrocław	198	55,6%
	razem	2 378	59,8%

Przystępujący do egzaminu na aplikację radcowską – zdawalność wg siedziby komisji

	siedziba Komisji Egzaminacyjnej	przystępujący	zdawalność
1	Białystok	78	55,1%
2	Bydgoszcz	67	58,2%
3	Gdańsk	216	52,3%
4	Katowice	190	59,5%
5	Kielce	92	51,1%
6	Koszalin	27	51,9%
7	Kraków	314	70,7%
8	Lublin	160	64,4%
9	Łódź	89	59,6%
10	Olsztyn	71	49,3%

	siedziba Komisji Egzaminacyjnej	przystępujący	zdawalność
11	Opole	94	65,7%
12	Poznań	289	51,5%
13	Rzeszów	99	50,5%
14	Szczecin	91	58,1%
15	Toruń	105	51,1%
16	Wałbrzych	47	54,0%
17	Warszawa	777	60,6%
18	Wrocław	215	61,9%
19	Zielona Góra	52	42,3%
	razem	3 073	59,0%

Przystępujący do egzaminu na aplikację **notarialną** – zdawalność wg siedziby komisji

	siedziba Komisji Egzaminacyjnej	przystępujący	zdawalność
1	Gdańsk	137	62,0%
2	Katowice	46	69,6%
3	Kraków	112	62,5%
4	Poznań	141	58,2%
5	Warszawa	214	60,8%
6	Wrocław	96	57,3%
	razem	746	60,7%

Przystępujący do egzaminu na aplikację komorniczą – zdawalność wg siedziby komisji

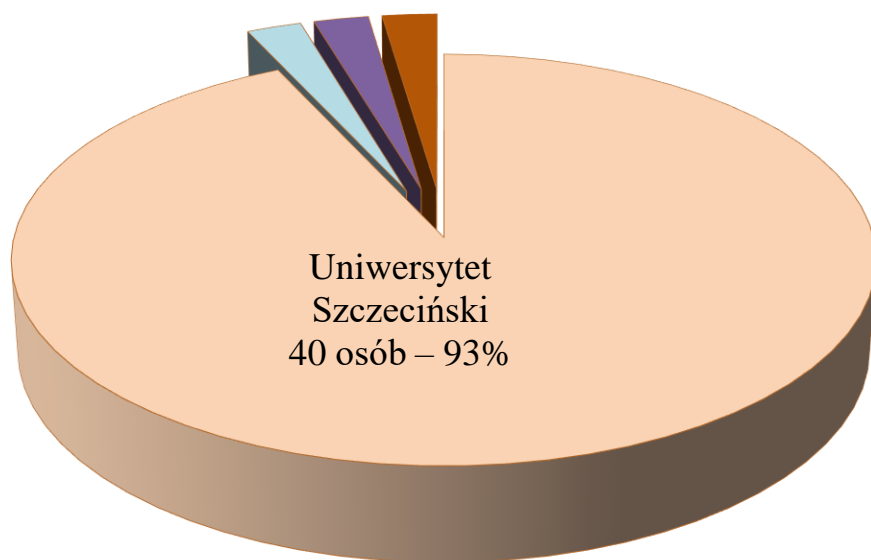
	siedziba Komisji Egzaminacyjnej	przystępujący	zdawalność
1	Kraków	49	67,3%
2	Poznań	47	74,5%
3	Warszawa	80	56,3%
	razem	176	64,2%

Struktura absolwentów
poszczególnych uczelni
przystępujących do egzaminów
w 2021 r.

przed komisjami, w których
zdawalność była najwyższa.

Komisja Egzaminacyjna ds. aplikacji **adwokackiej**
z siedzibą w Szczecinie

do egzaminu przystąpiły 43 osoby – zdało 30 osób (69,8%)



1 osoba – 2,3%

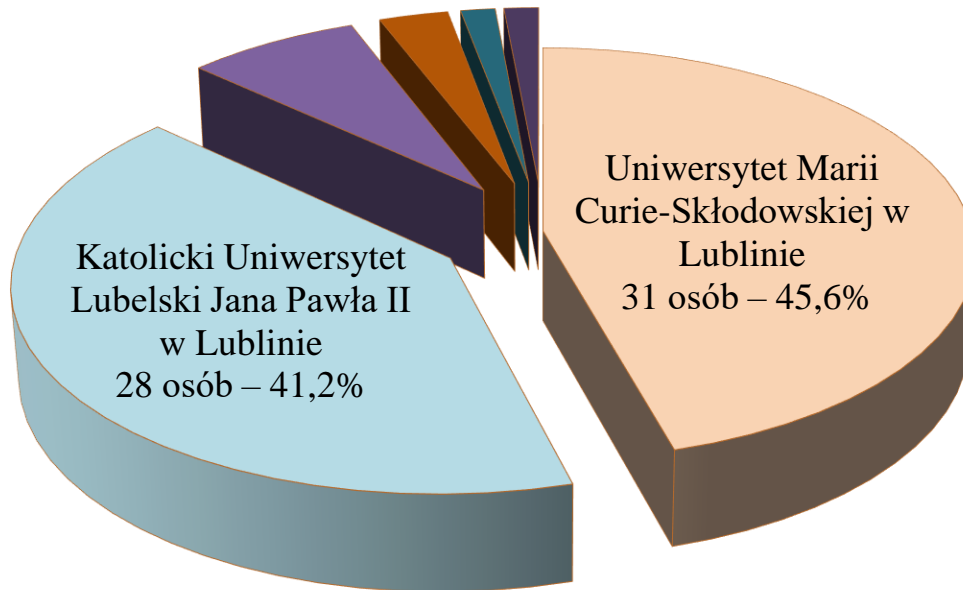
Uniwersytet Łódzki

Uniwersytet Marii Curie-Skłodowskiej w Lublinie

Wyższa Szkoła Prawa

Komisja Egzaminacyjna ds. aplikacji **adwokackiej** z siedzibą w Lublinie

do egzaminu przystąpiło 68 osób – zdało 47 osób (69,1%)



Uniwersytet Warszawski – 5 osób – 7,3%

Uniwersytet Rzeszowski – 2 osoby – 2,9%

1 osoba – 1,5%

Uniwersytet Kardynała Stefana Wyszyńskiego
w Warszawie

Europejska Wyższa Szkoła Prawa i Administracji
w Warszawie

Komisja Egzaminacyjna ds. aplikacji **adwokackiej**

z siedzibą w Bielsku-Białej

do egzaminu przystąpiły 24 osoby – zdało 16 osób (66,7%)

Krakowska Akademia im. Andrzeja Frycza
Modrzewskiego w Krakowie – 4 osoby – 16,7%

Uniwersytet Jagielloński w Krakowie
2 osoby – 8,3%

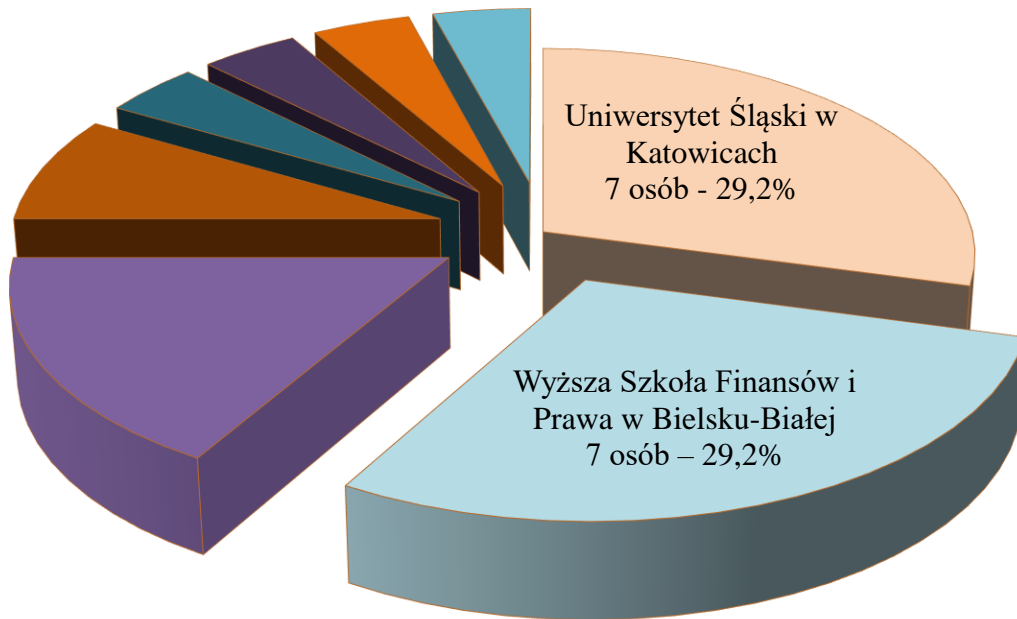
1 osoba – 4,2%

Uniwersytet Gdański

Uniwersytet Marii Curie-Skłodowskiej w Lublinie

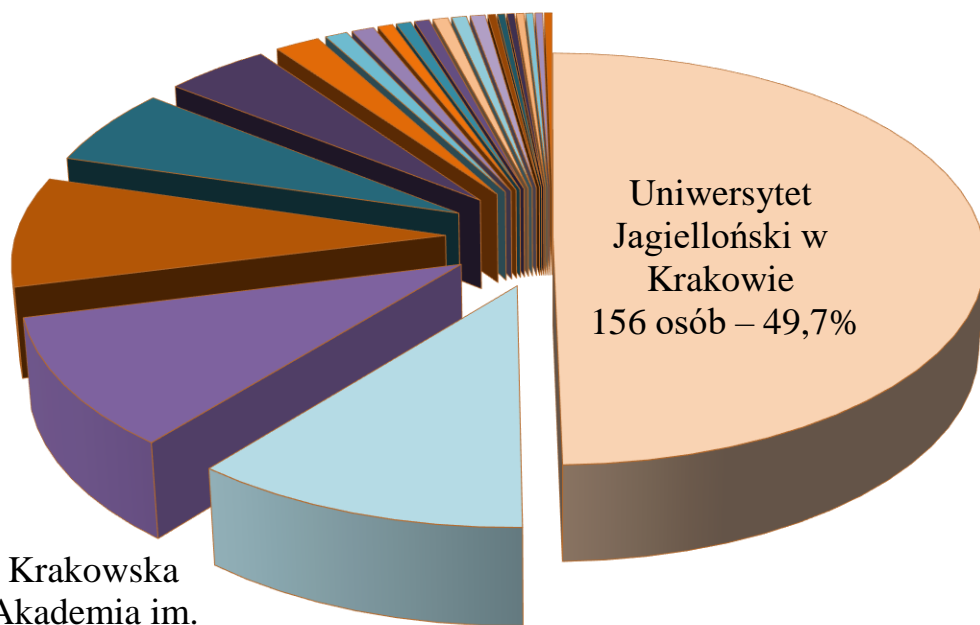
Uniwersytet Pedagogiczny im. KEN w Krakowie

Uniwersytet Wrocławski



Komisja Egzaminacyjna ds. aplikacji radcowskiej z siedzibą w Krakowie

do egzaminu przystąpiło 314 osób – zdały 222 osoby (70,7%)



Krakowska
Akademia im.
Andrzeja Frycza
Modrzewskiego w
Krakowie
32 osoby – 10,2%

Uniwersytet
Ekonomiczny w
Krakowie
35 osób – 11,1%

Uniwersytet Pedagogiczny im. KEN w Krakowie –
27 osób – 8,6%

Uniwersytet Rzeszowski – 19 osób – 6%

Uniwersytet Śląski w Katowicach – 14 osób – 4,4%

UMSC w Lublinie – 6 osób – 1,9%

3 osoby – 0,9%

Uniwersytet Mikołaja Kopernika w Toruniu

Uniwersytet w Białymstoku

2 osoby – 0,6%

Katolicki Uniwersytet Lubelski

UKSW w Warszawie

Uniwersytet Szczeciński

Uniwersytet Warszawski

Uniwersytet Wrocławski

EWSPiA w Warszawie

1 osoba – 0,3%

KUL w Stalowej Woli, Uniwersytet Gdański,

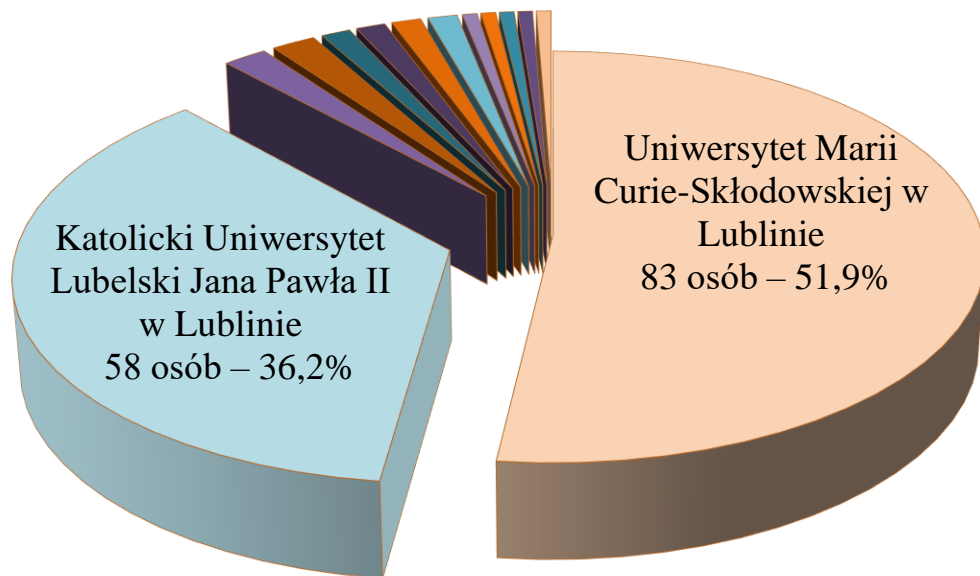
Uniwersytet Łódzki, Uniwersytet Warmińsko-

Mazurski w Olsztynie, SWPS w Warszawie,

WSPiA w Rzeszowie, KUL w Tomaszowie

Komisja Egzaminacyjna ds. aplikacji radcowskiej z siedzibą w Lublinie

do egzaminu przystąpiło 160 osób – zdały 103 osoby (64,4%)



3 osoby – 1,9%

Europejska Wyższa Szkoła Prawa i Administracji
w Warszawie

KUL w Tomaszowie Lubelskim

2 osoby – 1,2%

Uniwersytet Jagielloński w Krakowie

Uniwersytet Kardynała Stefana Wyszyńskiego w
Warszawie

Uniwersytet Rzeszowski

Uniwersytet Warszawski

1 osoba – 0,6%

KUL w Stalowej Woli

UT-H im. K. Pułaskiego w Radomiu

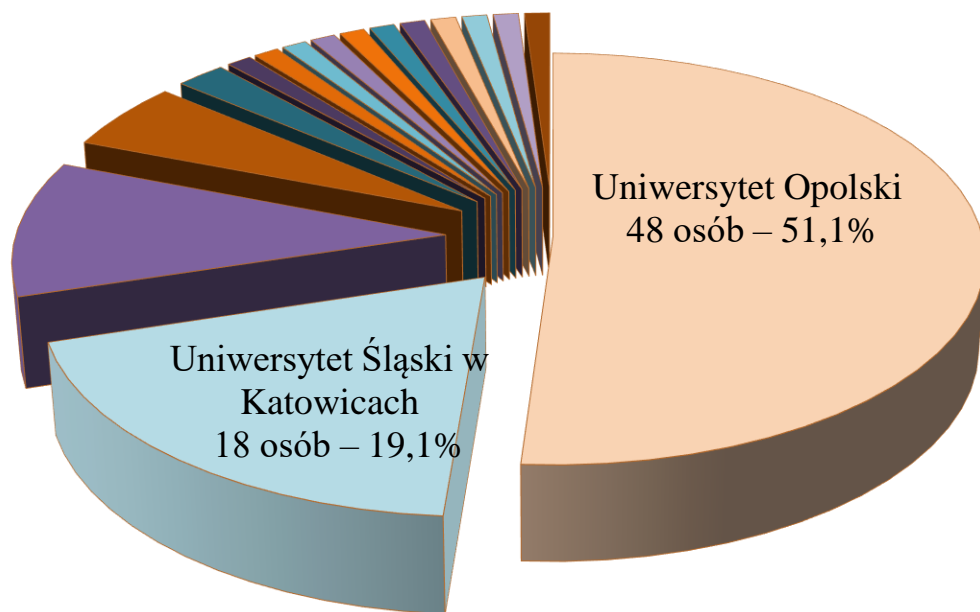
Krakowska Akademia

SWPS w Warszawie

Uczelnia Łazarskiego w Warszawie

Komisja Egzaminacyjna ds. aplikacji radcowskiej z siedzibą w Opolu

do egzaminu przystąpiły 94 osoby – zdało 59 osób (62,8%)



Uniwersytet Wrocławski – 10 osób – 10,6%

Uniwersytet Jagielloński – 5 osób – 5,3%

Krakowska Akademia – 2 osoby – 2,1%

1 osoba – 1,1%

Katolicki Uniwersytet Lubelski

KUL w Stalowej Woli

Uniwersytet Łódzki

UMSC w Lublinie

Uniwersytet Mikołaja Kopernika w Toruniu

Uniwersytet Rzeszowski

Uniwersytet Warszawski

Akademia Leona Koźmińskiego w Warszawie

SWPS w Warszawie

Wyższa Szkoła Finansów i Prawa w Bielsku-Białej

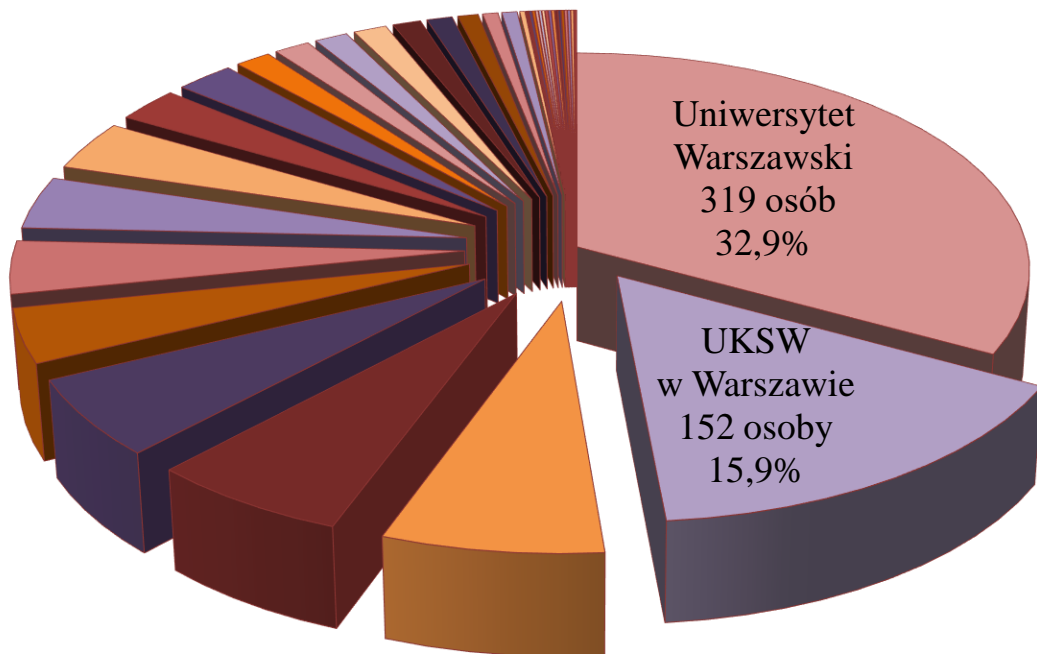
Wyższa Szkoła Humanitas w Sosnowcu

Komisje egzaminacyjne z siedzibą w Warszawie

Osiem komisji egzaminacyjnych ds. aplikacji **adwokackiej**

z siedzibą w Warszawie

do egzaminu przystąpiło 969 osób – zdało 571 osób (58,9%)



Akademia Koźmińskiego – 68 osób – 7%

Uczelnia Łazarskiego – 62 osoby – 6,4%

Uniwersytet Jagielloński w Krakowie – 56 osób – 5,8%

UMK w Toruniu – 39 osób – 4%

38 osób – 3,9%

UMSC w Lublinie, Uniwersytet w Białymstoku

SWPS w Warszawie – 36 osób – 3,7%

EWSPiA w Warszawie – 25 osób – 2,6%

KUL – 23 osoby – 2,4%

14 osób – 1,4%

Uniwersytet Łódzki, Uniwersytet Wrocławski

13 osób – 1,3%

Uniwersytet Śląski w Katowicach, UWM w Olsztynie

UAM w Poznaniu – 11 osób – 1,1%

Uniwersytet Rzeszowski – 10 osób – 1%

UT-H im. H. Chodkowskiej – 8 osób – 0,8%

6 osób – 0,6%

Uniwersytet Gdański, AE-H w Warszawie

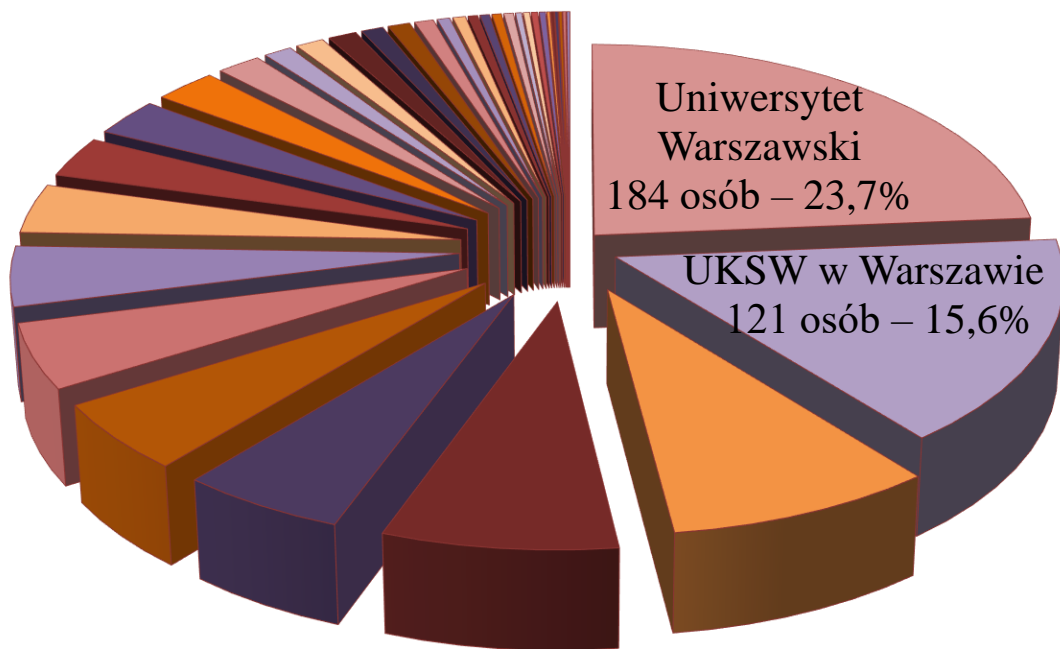
Krakowska Akademia – 2 osoby – 0,2%

1 osoba – 0,1%

KUL w Stalowej Woli, UE w Krakowie, UJK w Kielcach, Uniwersytet Opolski, UP w Krakowie, Uniwersytet Szczeciński, UT-H w Radomiu, Uniwersytet Zielonogórski, WSAiB w Gdyni, Wyższa Szkoła Bankowa w Gdańsku, WSEPiNM w Kielcach, WSM w Warszawie, WSPiA w Poznaniu, PWSNSKiM w Warszawie, KUL w Tomaszowie Lubelskim, uczelnia zagraniczna

do egzaminu wstępnego na aplikację adwokacką w Warszawie przystąpiło 40,7% wszystkich kandydatów na tę aplikację w skali kraju

Siedem komisji egzaminacyjnych ds. aplikacji **radcowskiej** z siedzibą w Warszawie do egzaminu przystąpiło 777 osób – zdało 439 osób (56,6%)



Uczelnia Łazarskiego w Warszawie – 68 osób – 8,7%
UMSC w Lublinie – 59 osób – 7,6%
Akademia Koźmińskiego – 42 osoby – 5,4%
Katolicki Uniwersytet Lubelski – 40 osób – 5,1%
Uniwersytet Jagielloński w Krakowie – 38 osób – 4,9%
SWPS w Warszawie – 35 osób – 4,5%
UMK w Toruniu – 29 osób – 3,7%
Uniwersytet w Białymstoku – 24 osoby – 3,1%
UWM w Olsztynie – 22 osoby – 2,8%
EWSPiA w Warszawie – 20 osób – 2,6%
Uniwersytet Łódzki – 14 osób – 1,8%
9 osób – 1,1%
UAM w Poznaniu, Uniwersytet Śląski w Katowicach,
Uniwersytet Wrocławski
7 osób – 0,9%
Uniwersytet Gdański, AE-H w Warszawie
Uniwersytet Rzeszowski – 6 osób – 0,8%
4 osoby – 0,5%
UE w Krakowie, Uniwersytet Szczeciński
3 osoby – 0,4%
Uniwersytet Opolski, WSM w Warszawie, UT-H im.
H. Chodkowskiej, uczelnia zagraniczna,

2 osoby – 0,2%

KUL w Stalowej Woli, Uniwersytet Zielonogórski,
WSB w Gdańsku, KUL w Tomaszowie Lubelski

1 osoba – 0,1%

UT-H w Radomiu, WSAiB w Gdyni, WSH w Sosnowcu, WSPiA w
Poznaniu, WSPiA w Rzeszowie, PWSNSKiM w Warszawie

do egzaminu wstępnego na aplikację radcowską w Warszawie przystąpiło 27,3% wszystkich kandydatów
na tę aplikację w skali kraju

Struktura
przemieszczania się
absolwentów 2021 r.
przystępujących do egzaminów
- wybrane uczelnie -

Uniwersytet Warszawski absolwenci 2021 r. – 258 osób

Poznań – 2 osoby – 0,8%

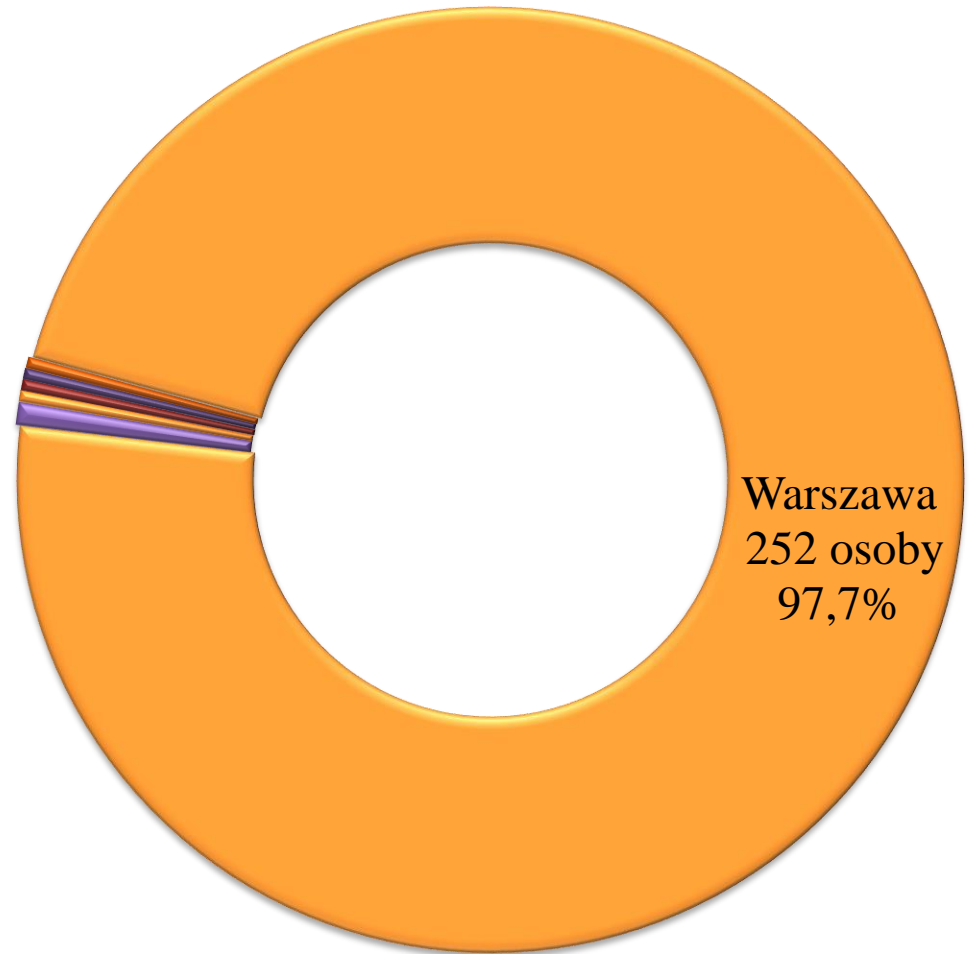
1 osoba – 0,4%

Gdańsk

Kielce

Lublin

Wrocław



Uniwersytet Wrocławski absolwenci 2021 r. – 230 osób

Wałbrzych – 15 osób – 6,5%

Poznań – 13 osób – 5,6%

Warszawa – 10 osób – 4,3%

Katowice – 6 osób – 2,6%

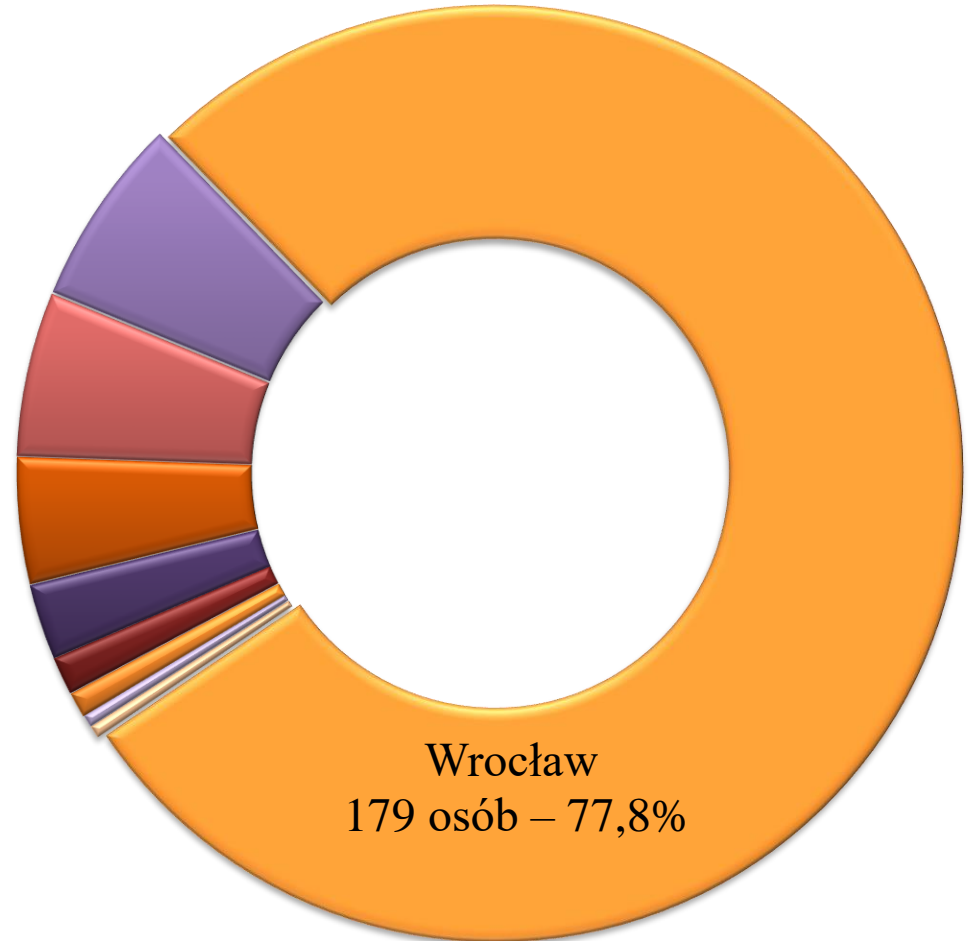
Opole – 3 osoby – 1,3%

Szczecin – 2 osoby – 0,9%

1 osoba – 0,4%

Gdańsk

Toruń



Uniwersytet Mikołaja Kopernika w Toruniu absolwenci 2021 r. – 213 osób

Bydgoszcz – 18 osób – 8,4%

Łódź – 9 osób – 4,2%

3 osoby – 1,4%

Katowice

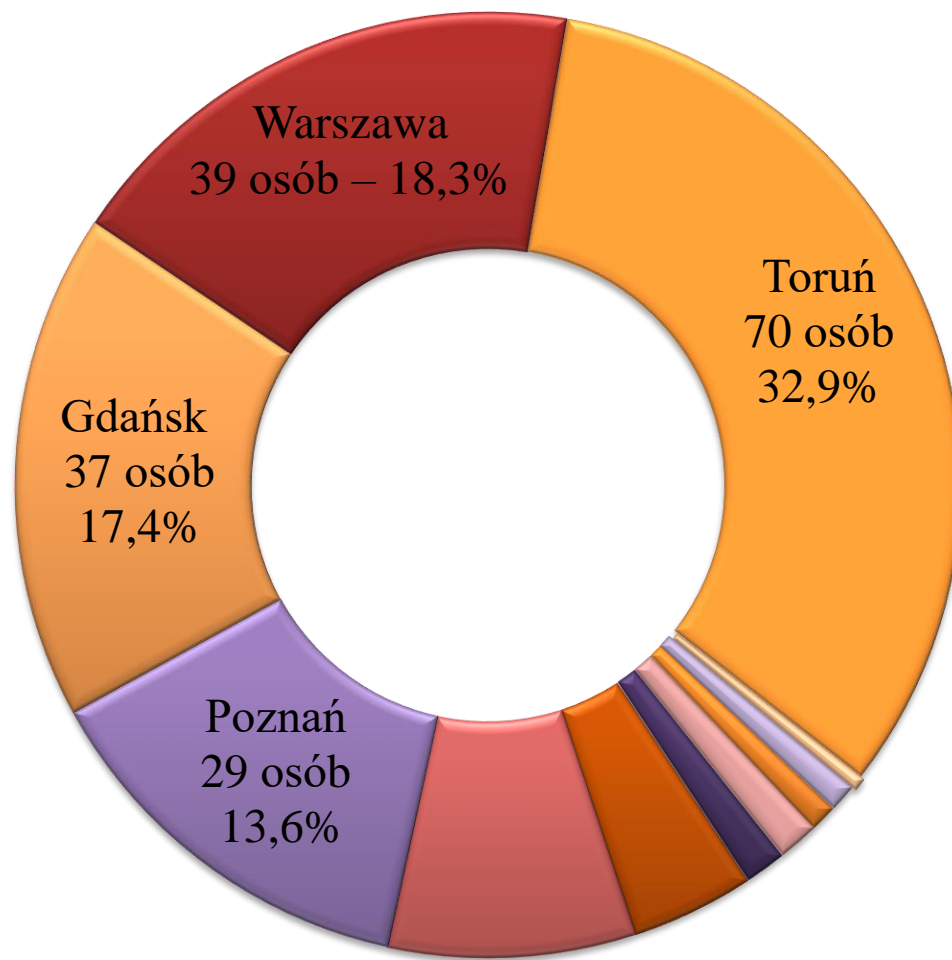
Wrocław

2 osoby – 0,9%

Koszalin

Olsztyn

Kraków – 1 osoba – 0,5%



Uniwersytet Jagielloński w Krakowie absolwenci 2021 r. – 200 osób

Katowice – 5 osób – 2,5%

3 osoby – 1,5%

Gdańsk

Kielce

Poznań

2 osoby – 1%

Częstochowa

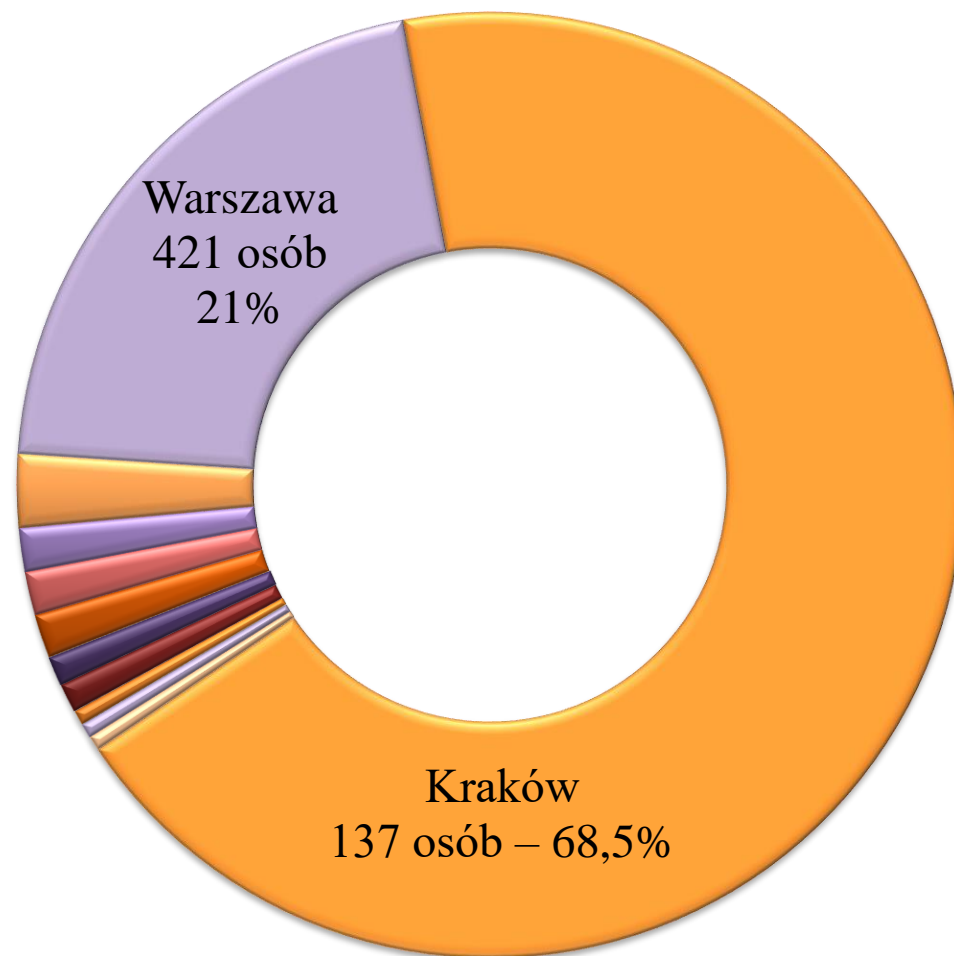
Toruń

1 osoba – 0,5%

Lublin

Opole

Rzeszów



Uniwersytet im. Adama Mickiewicza w Poznaniu absolwenci 2021 r. – 164 osoby

Warszawa – 5 osób – 3%

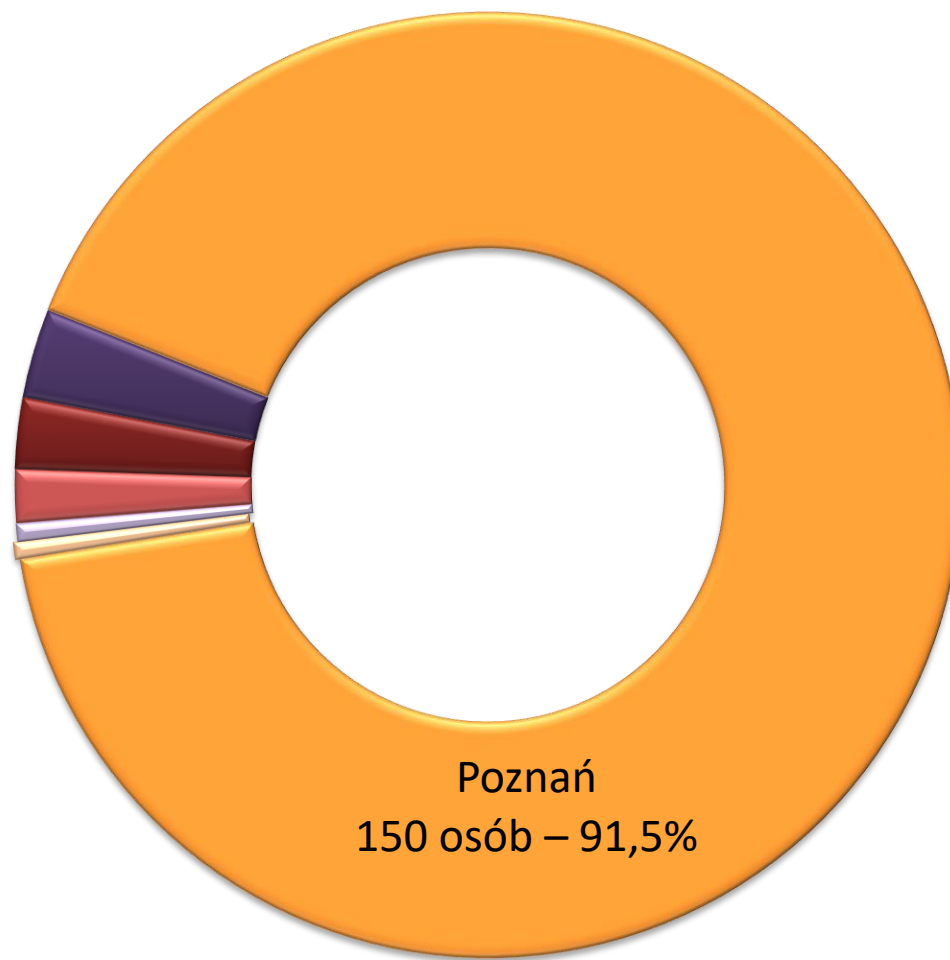
Zielona Góra – 4 osoby – 2,4%

Gdańsk – 3 osoby – 1,8%

1 osoba – 0,6%

Kraków

Wrocław



Uniwersytet Śląski w Katowicach absolwenci 2021 r. – 151 osób

Kraków – 16 osób – 10,6%

Warszawa – 13 osób – 8,6%

Opole – 4 osoby – 2,6%

3 osoby – 2%

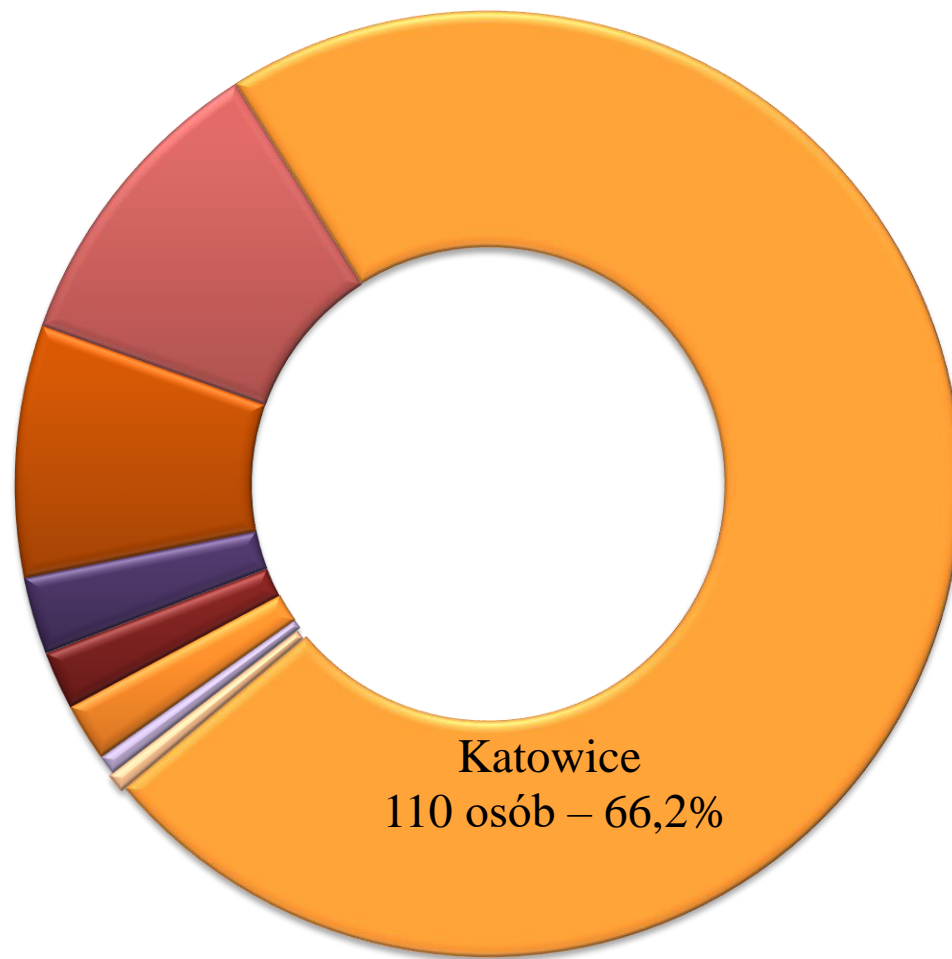
Bielsko-Biała

Wrocław

1 osoba – 0,7%

Gdańsk

Kielce



Uniwersytet Kardynała Stefana Wyszyńskiego w Warszawie absolwenci 2021 r. – 148 osób

2 osoby – 1,3%

Kielce

Łódź

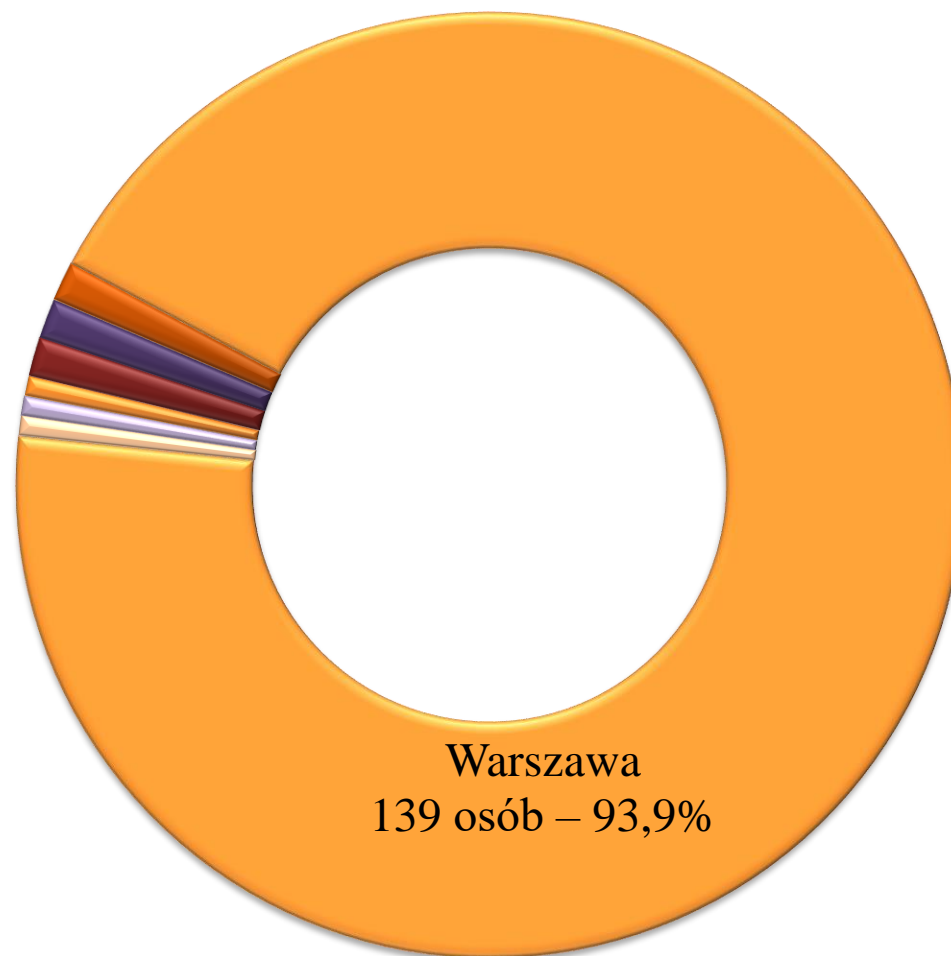
Rzeszów

1 osoba – 0,7%

Gdańsk

Lublin

Szczecin



Uniwersytet Gdański

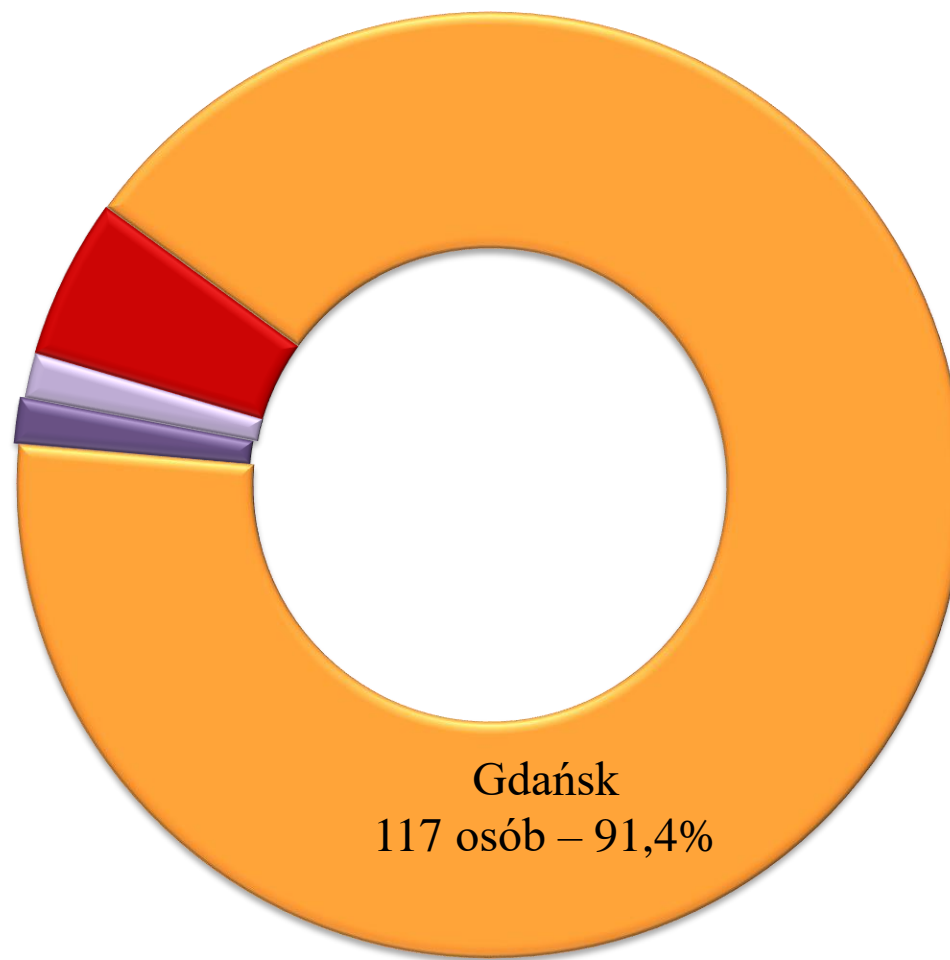
absolwenci 2021 r. – 128 osób

Warszawa – 7 osób – 5,5%

2 osoby – 1,6%

Koszalin

Toruń



Uniwersytet Marii Curie-Skłodowskiej w Lublinie

absolwenci 2021 r. – 122 osoby

Kielce – 6 osób – 4,9%

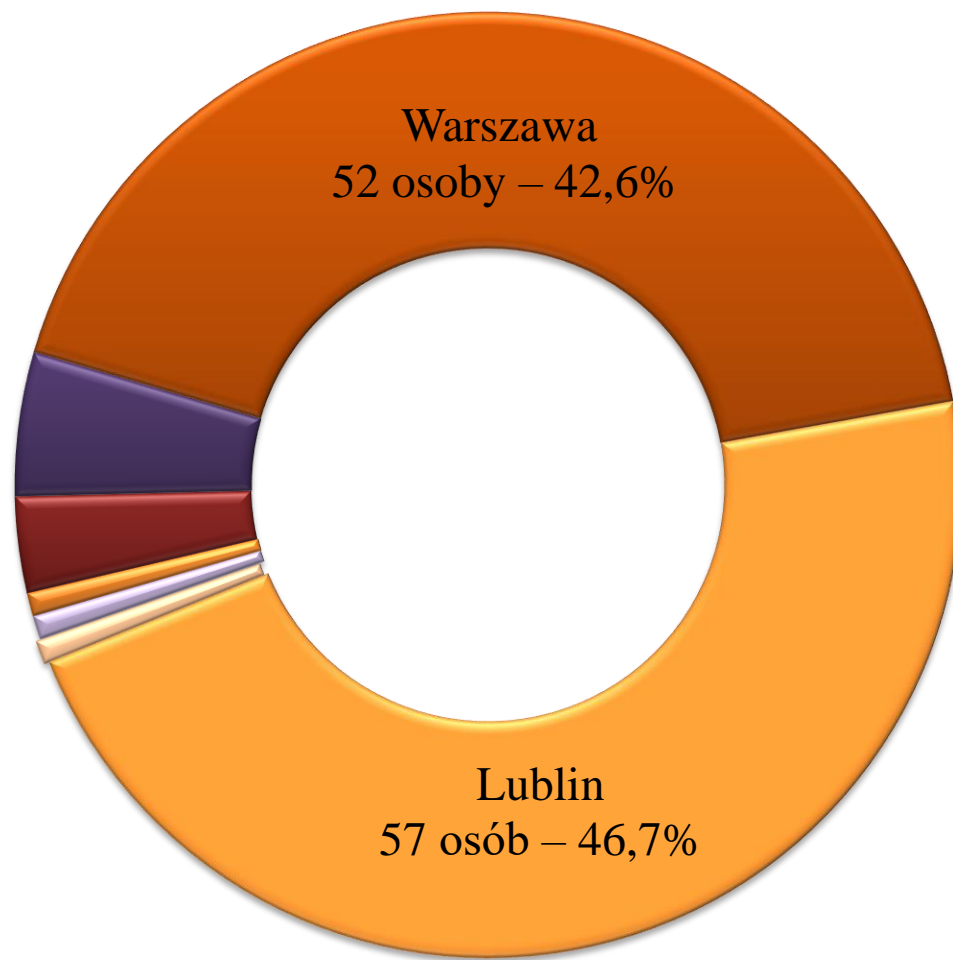
Kraków – 4 osoby – 3,3%

1 osoba – 0,8%

Białystok

Bielsko-Biała

Katowice



Katolicki Uniwersytet Lubelski Jana Pawła II w Lublinie absolwenci 2021 r. – 106 osób

Kielce – 9 osób – 8,5%

Rzeszów – 7 osób – 6,6%

Gdańsk – 4 osoby – 3,8%

3 osoby – 2,8%

Kraków

Wałbrzych

2 osoby – 1,9%

Białystok

Poznań

Wrocław

1 osoba – 0,9%

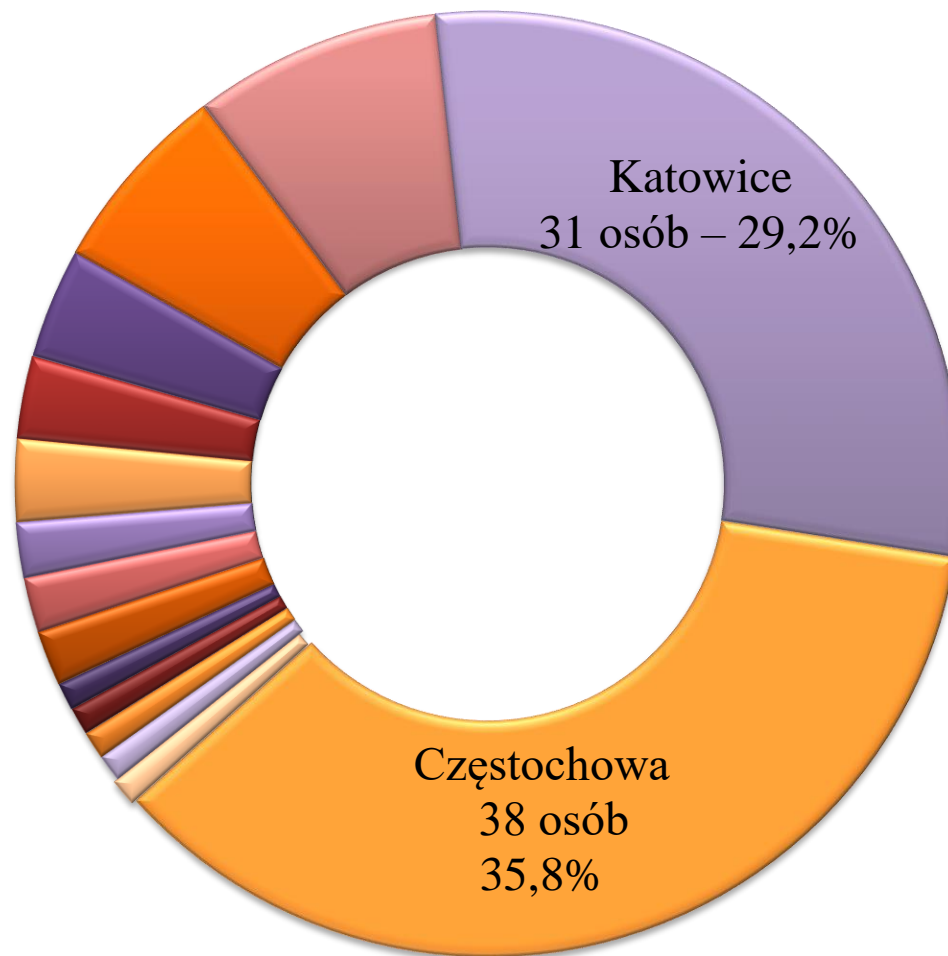
Częstochowa

Łódź

Szczecin

Katowice

Opole



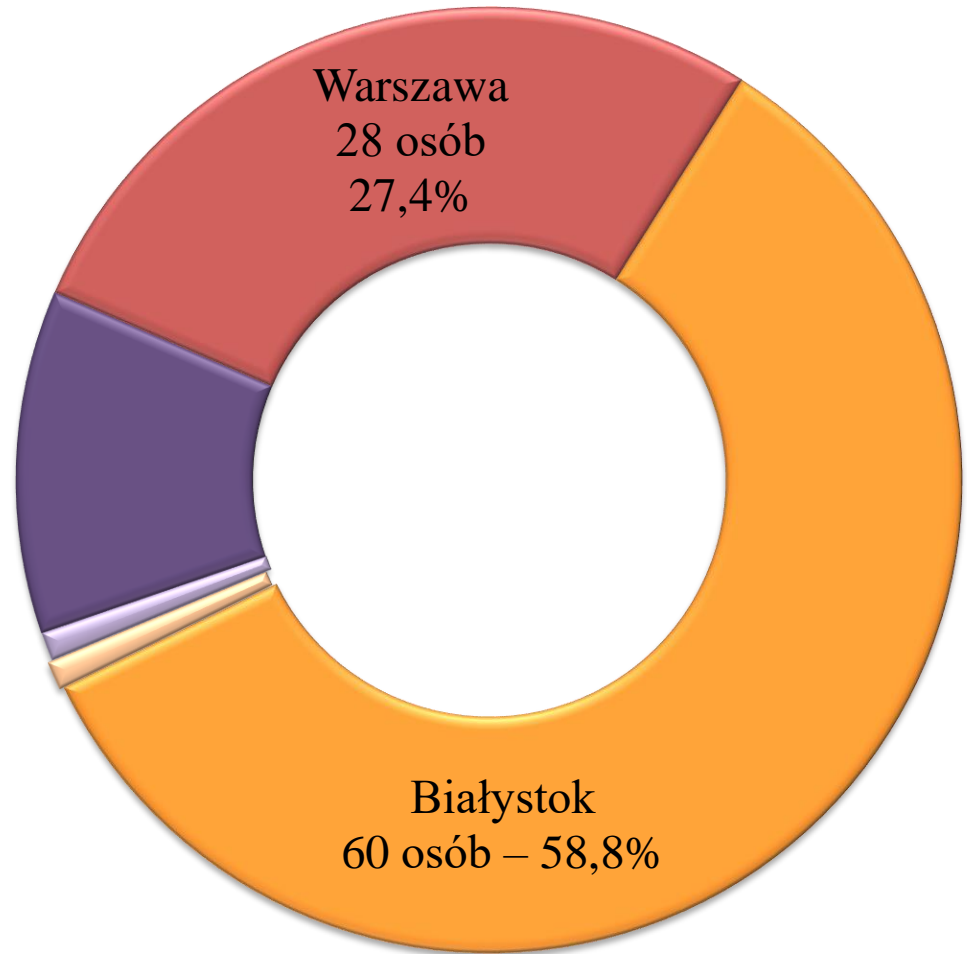
Uniwersytet w Białymstoku absolwenci 2021 r. – 102 osoby

Gdańsk – 12 osób – 11,8%

1 osoba – 1%

Katowice

Olsztyn



Uniwersytet Szczeciński

absolwenci 2021 r. – 93 osoby

Warszawa – 4 osoby – 4,3%

Koszalin – 3 osoby – 3,2%

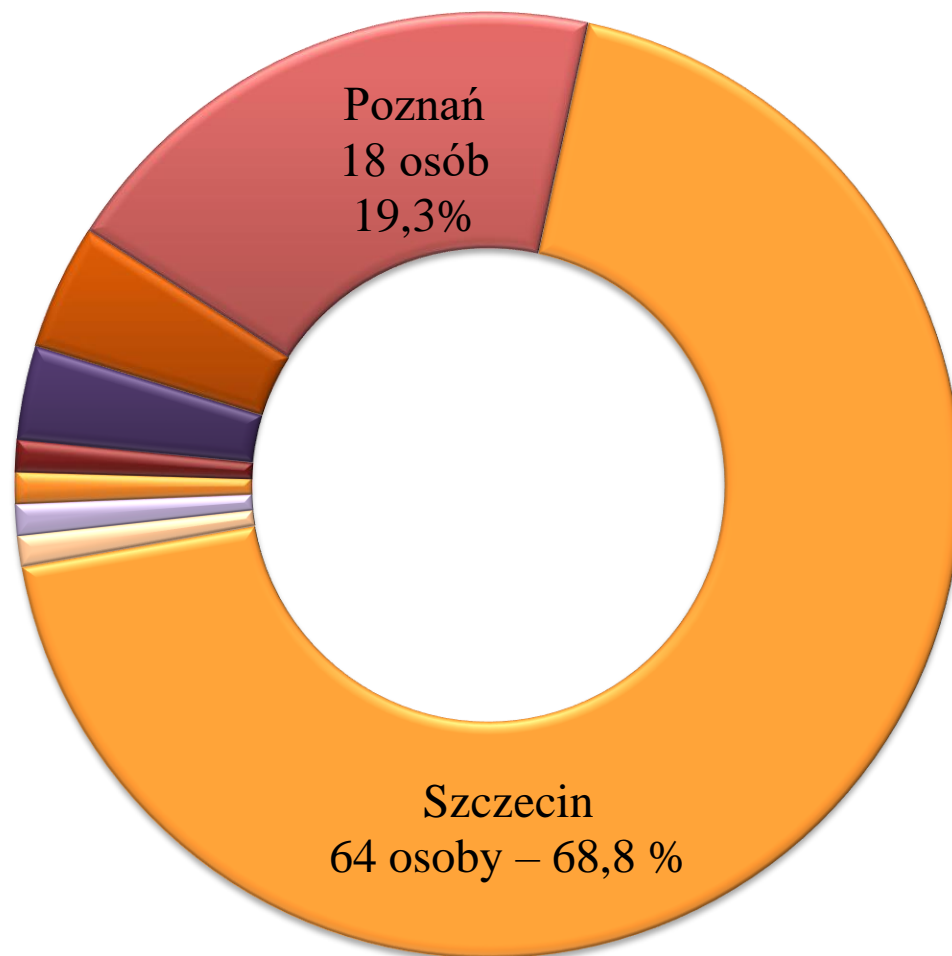
1 osoba – 1,1%

Bydgoszcz

Gdańsk

Wałbrzych

Zielona Góra



Uniwersytet Rzeszowski absolwenci 2021 r. – 90 osób

Warszawa – 5 osób – 5,5%

1 osoba – 1,1%

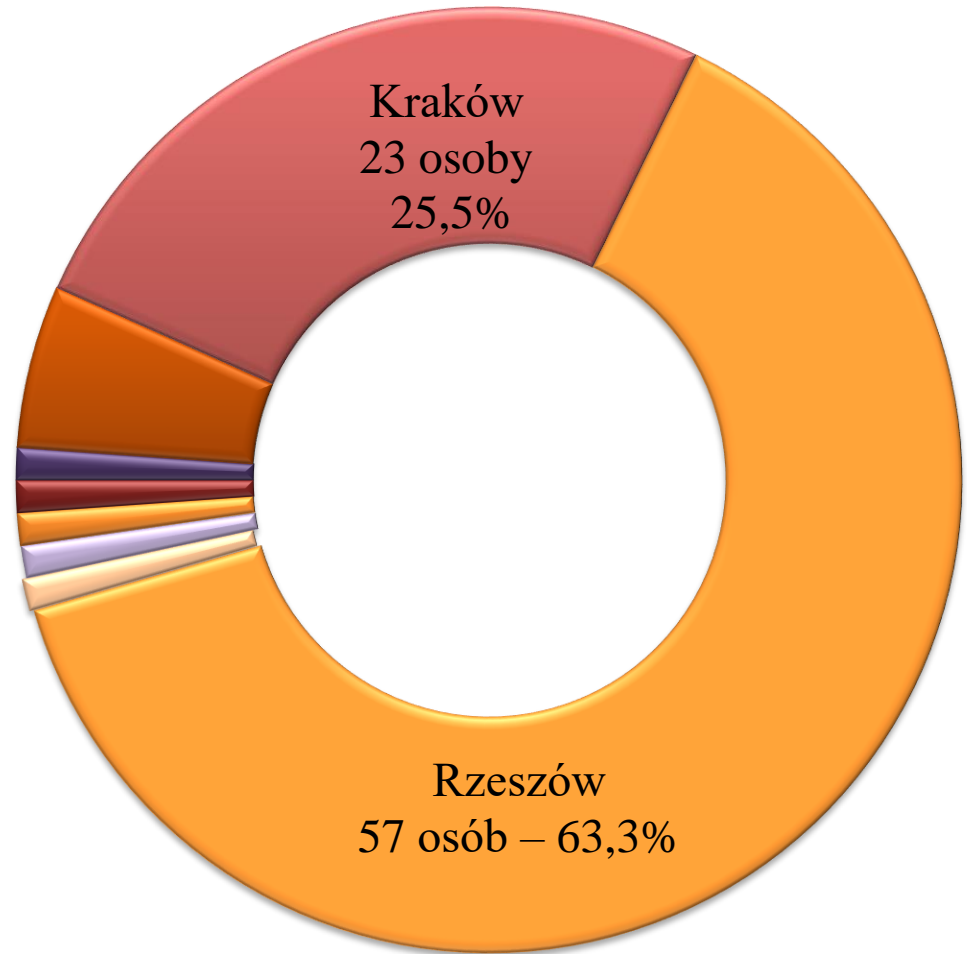
Katowice

Kielce

Lublin

Łódź

Opole



Uniwersytet Łódzki

absolwenci 2021 r. – 80 osób

Warszawa – 14 osób – 17,5%

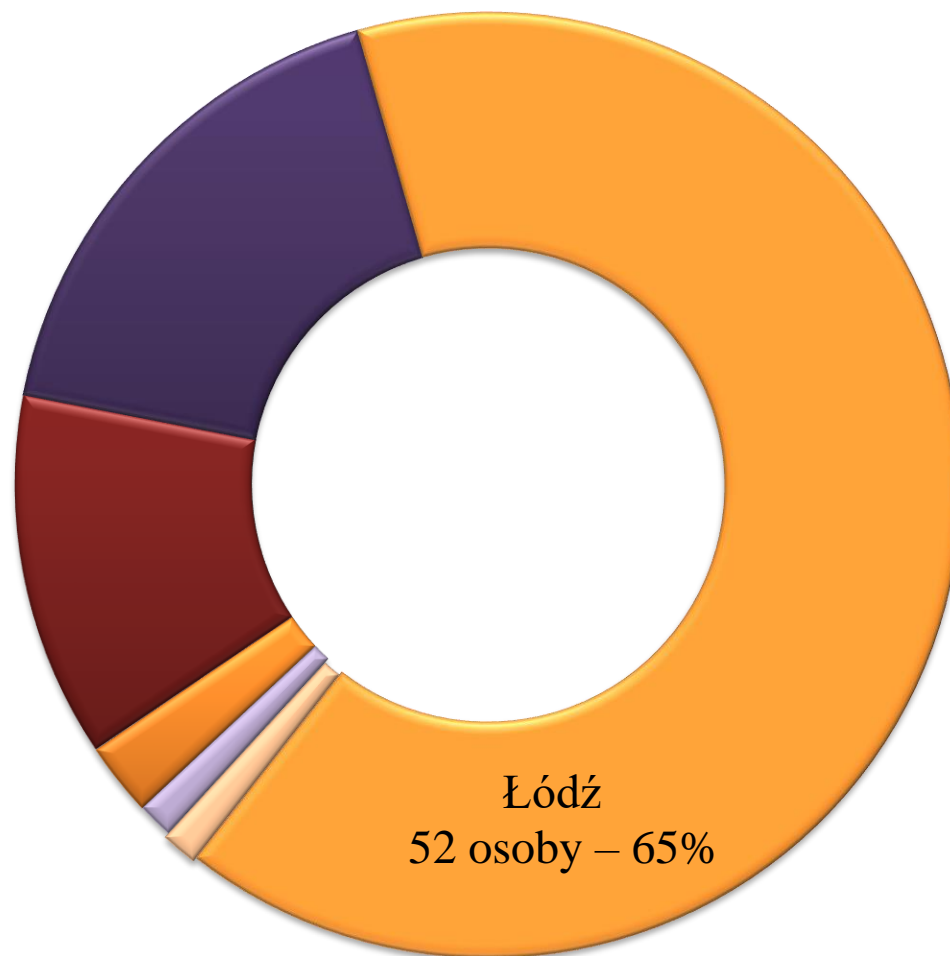
Poznań – 10 osób – 12,5%

Gdańsk – 2 osoby – 2,5%

1 osoba – 1,2%

Bydgoszcz

Wrocław



Uniwersytet Opolski

absolwenci 2021 r. – 60 osób

Poznań – 5 osób – 8,3%

Katowice – 3 osoby – 5%

2 osoby – 3,3%

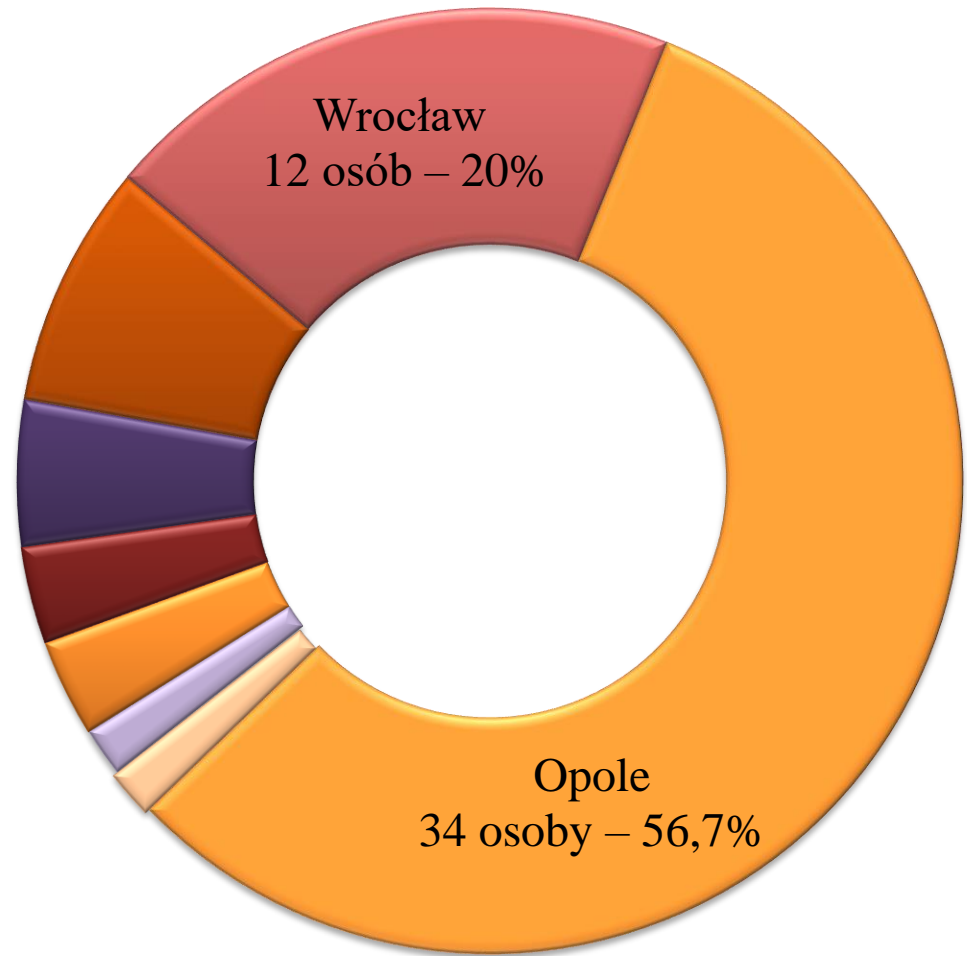
Wałbrzych

Warszawa

1 osoba – 1,7%

Częstochowa

Kraków



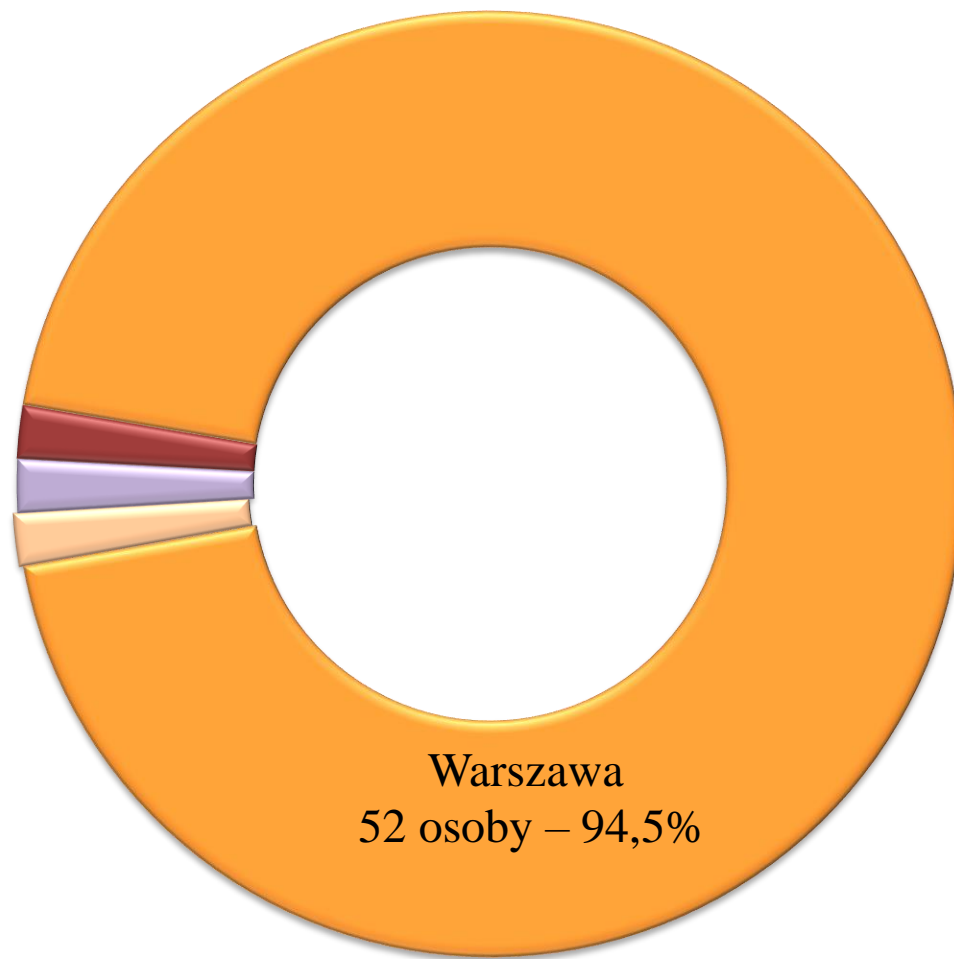
Akademia Leona Koźmińskiego w Warszawie absolwenci 2021 r. – 55 osób

1 osoba – 1,8%

Białystok

Gdańsk

Łódź



Uniwersytet Warmińsko-Mazurski w Olsztynie absolwenci 2021 r. – 54 osoby

10 osób – 18,5%

Gdańsk

Warszawa

Białystok – 6 osób – 11,1%

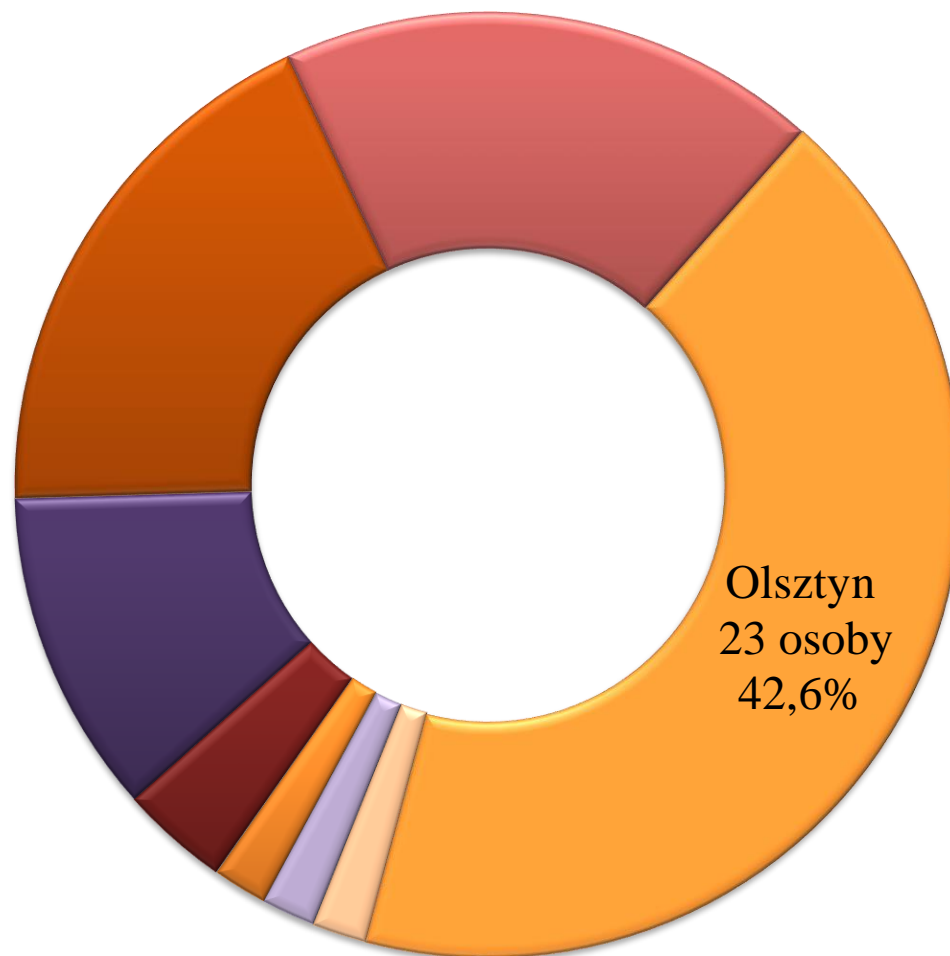
Poznań – 2 osoby – 3,7%

1 osoba – 1,9%

Bydgoszcz

Kraków

Toruń

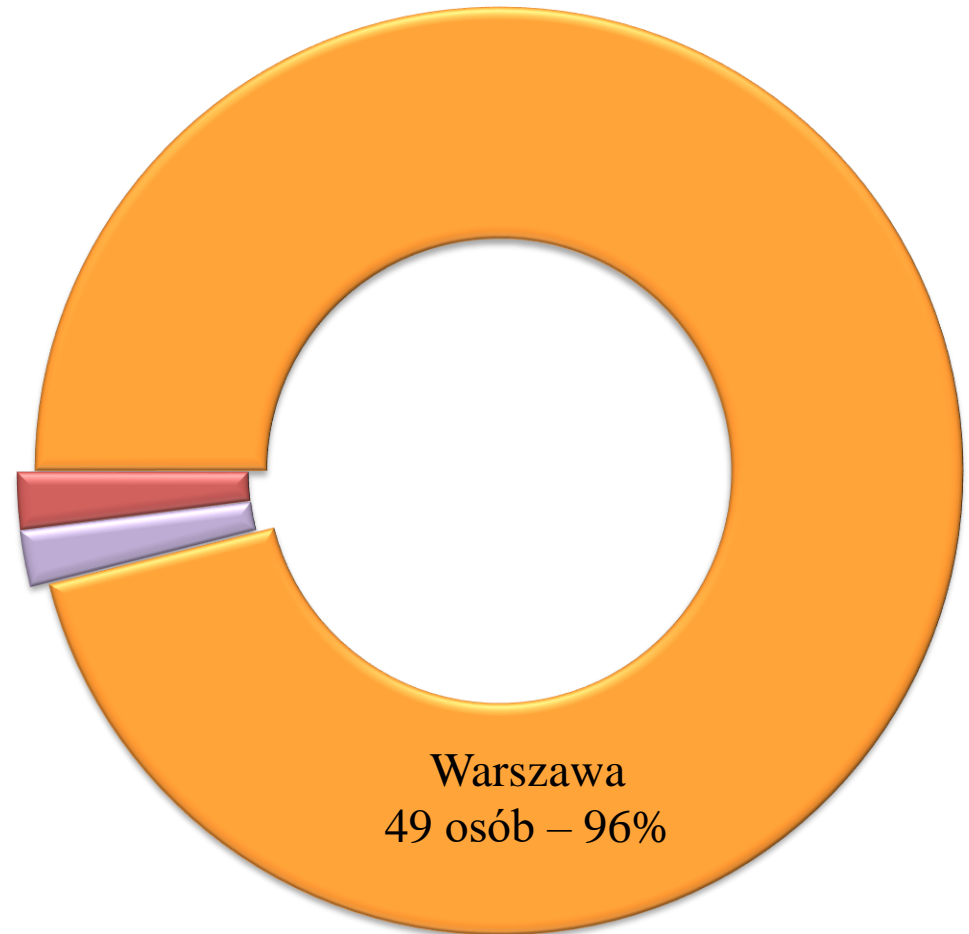


Uczelnia Łazarskiego w Warszawie absolwenci 2021 r. – 51 osób

1 osoba – 2%

Białystok

Łódź



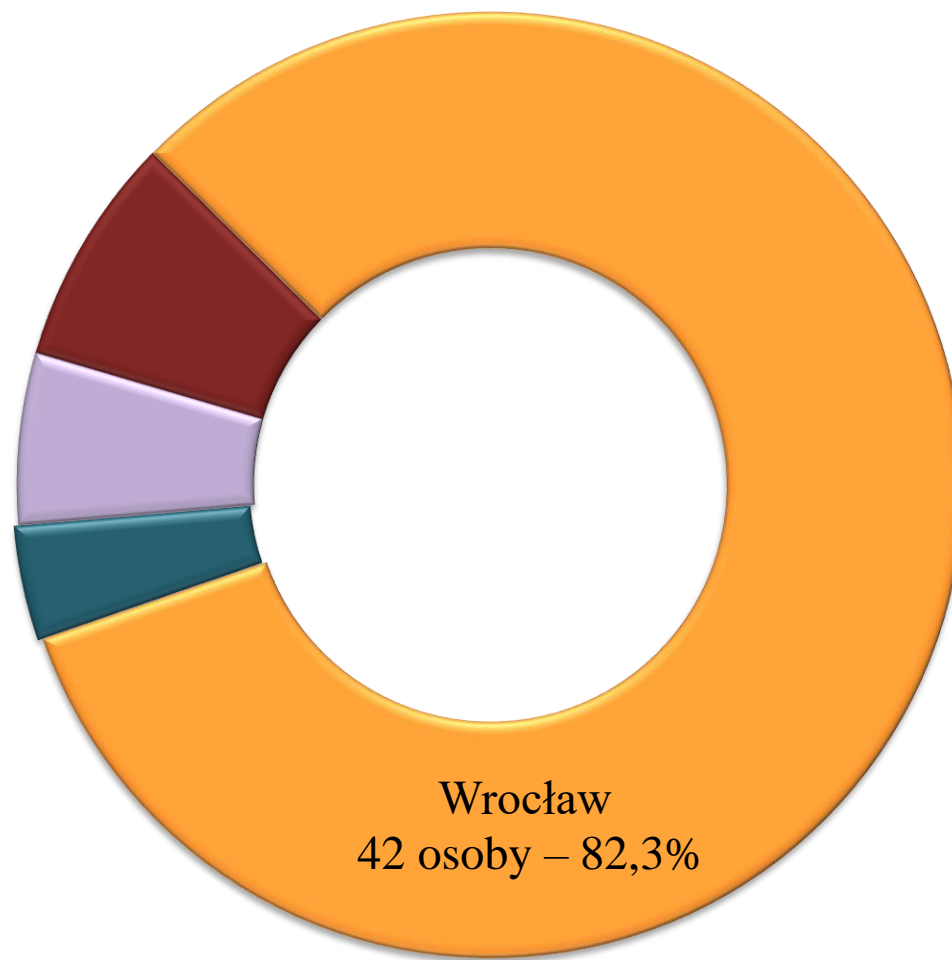
Uniwersytet Ekonomiczny w Krakowie

absolwenci 2021 r. – 51 osób

Warszawa – 4 osoby – 7,8%

Katowice – 3 osoby – 5,9%

Wrocław – 2 osoby – 3,9%



Uniwersytet Pedagogiczny im. Komisji Edukacji Narodowej w Krakowie

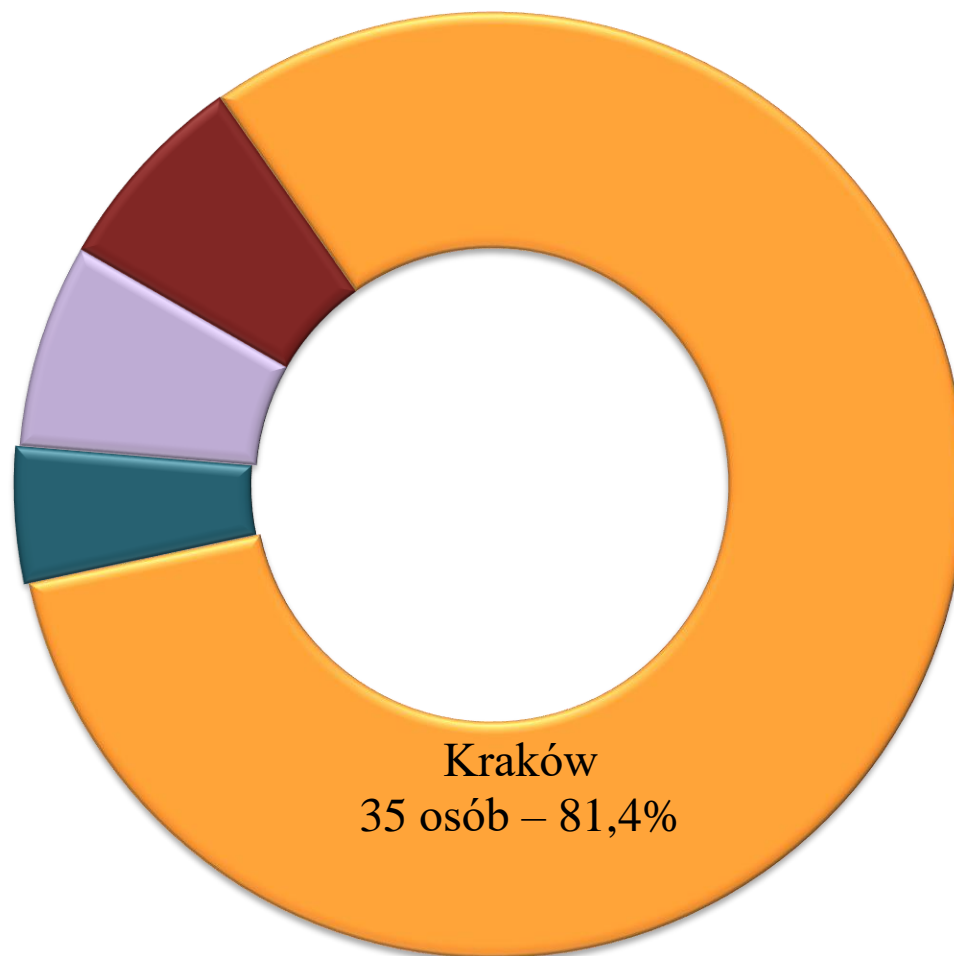
absolwenci 2021 r. – 43 osoby

3 osoby – 7%

Katowice

Kielce

Rzeszów – 2 osoby – 4,6%



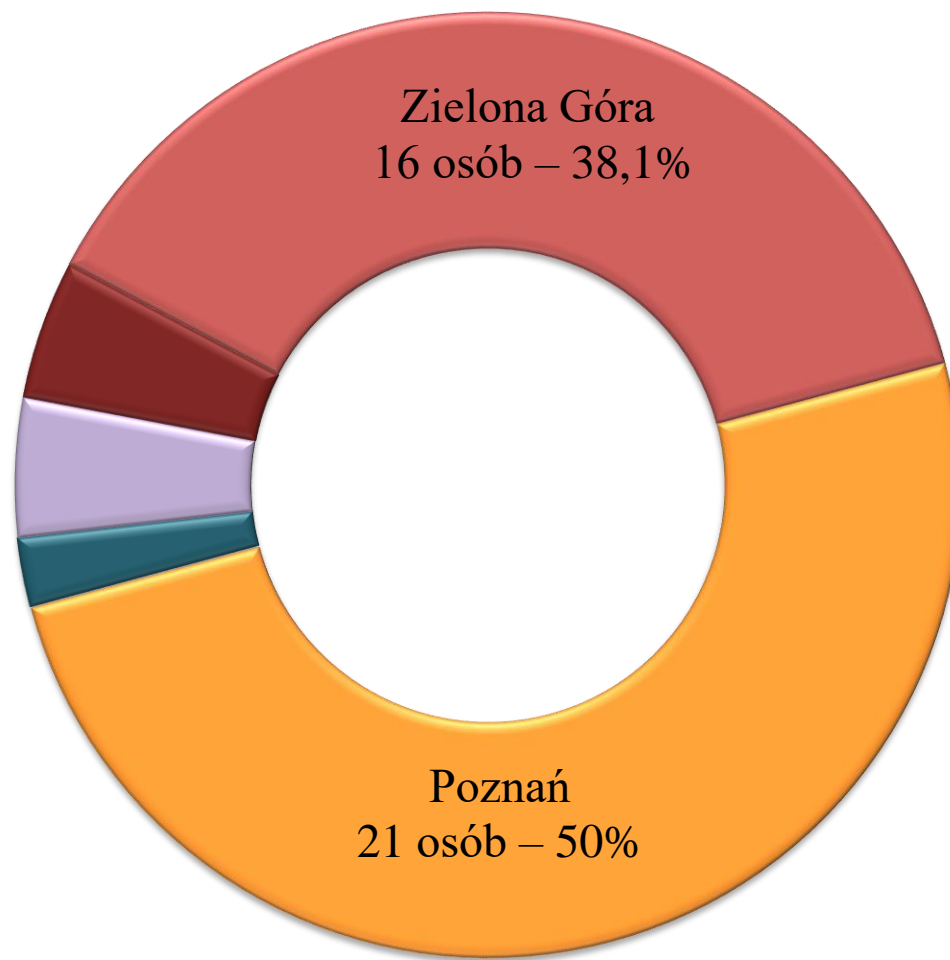
Uniwersytet Zielonogórski absolwenci 2021 r. – 42 osoby

2 osoby – 4,8%

Wałbrzych

Warszawa

Wrocław – 1 osoba – 2,4%



SWPS Uniwersytet Humanistycznospołeczny z siedzibą
w Warszawie

absolwenci 2021 r. – 42 osoby

Wrocław – 4 osoby – 9,5%

Białystok – 2 osoby – 4,8%

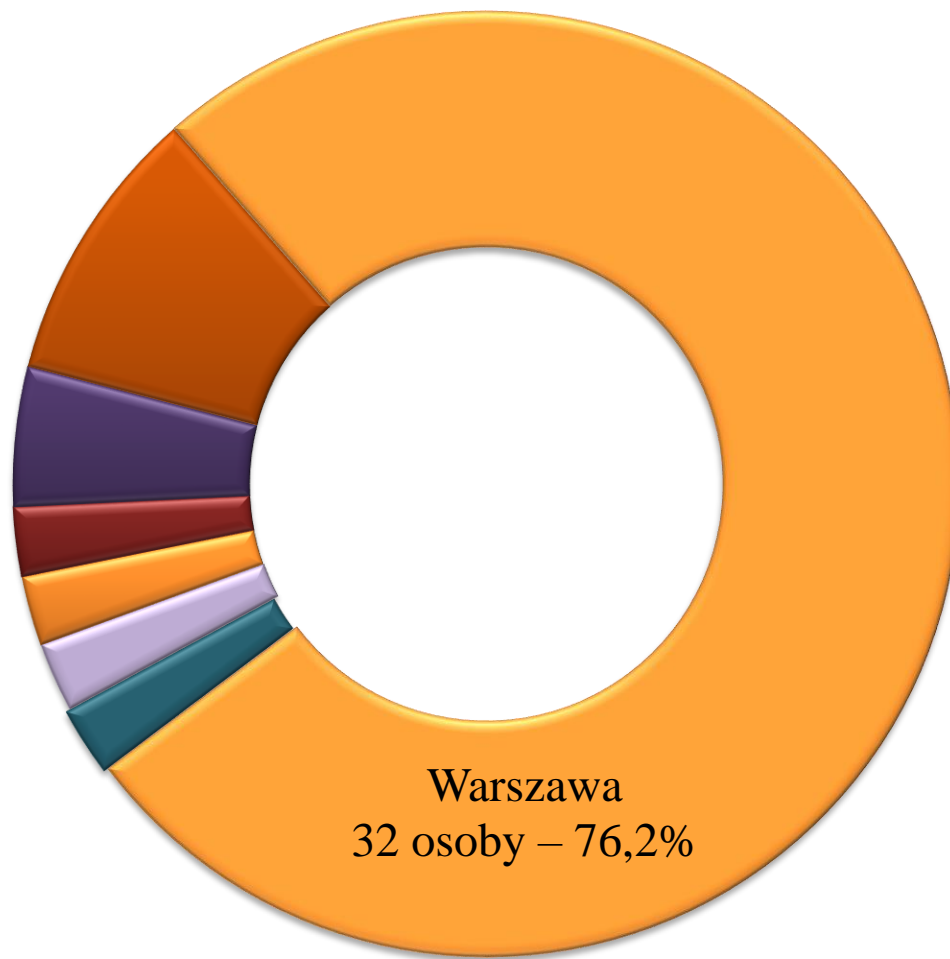
1 osoba – 2,4%

Kraków

Lublin

Olsztyn

Szczecin



Krakowska Akademia im. Andrzeja Frycza Modrzewskiego w Krakowie

absolwenci 2021 r. – 34 osoby

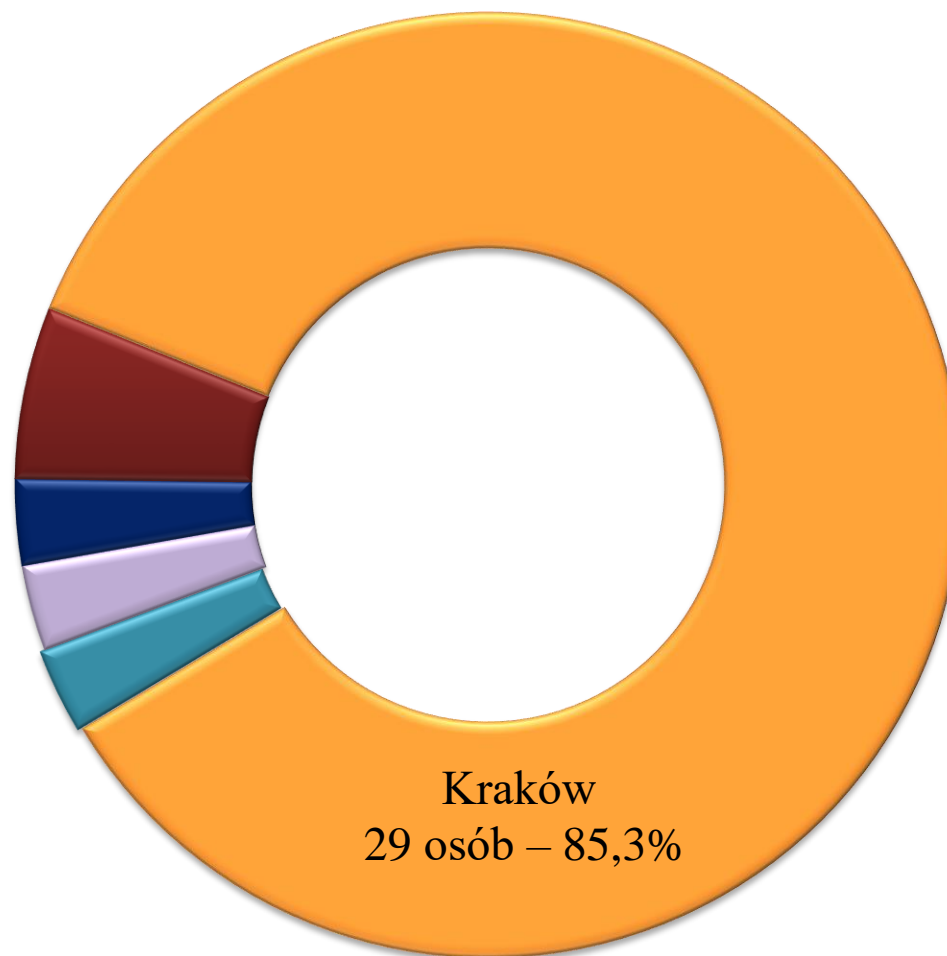
Bielsko-Biała – 2 osoby – 5,9%

1 osoba – 2,9%

Lublin

Rzeszów

Warszawa



Uniwersytet Jana Kochanowskiego w Kielcach absolwenci 2021 r. – 25 osób

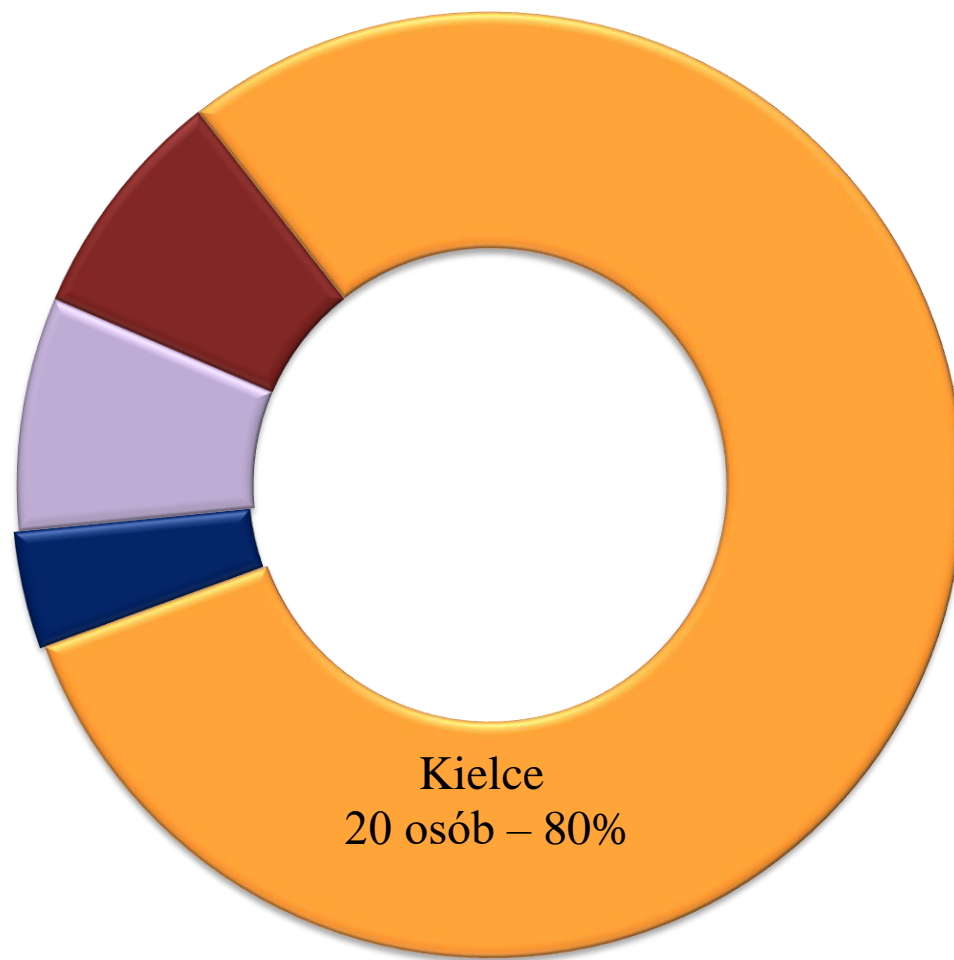
2 osoby – 8%

Katowice

Kraków

1 osoba – 4%

Warszawa



Europejska Wyższa Szkoła Prawa i Administracji w Warszawie absolwenci 2021 r. – 21 osób

1 osoba – 4,8%

Częstochowa

Gdańsk

Katowice

Kielce

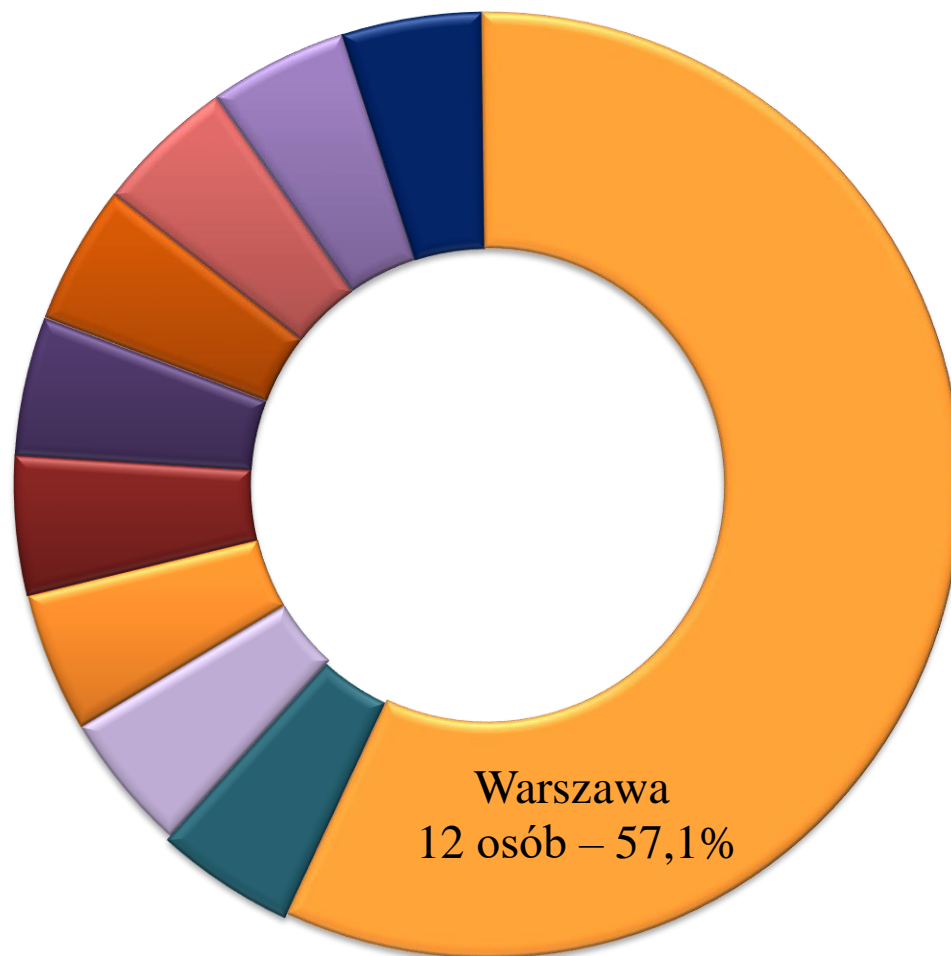
Kraków

Lublin

Poznań

Wałbrzych

Wrocław



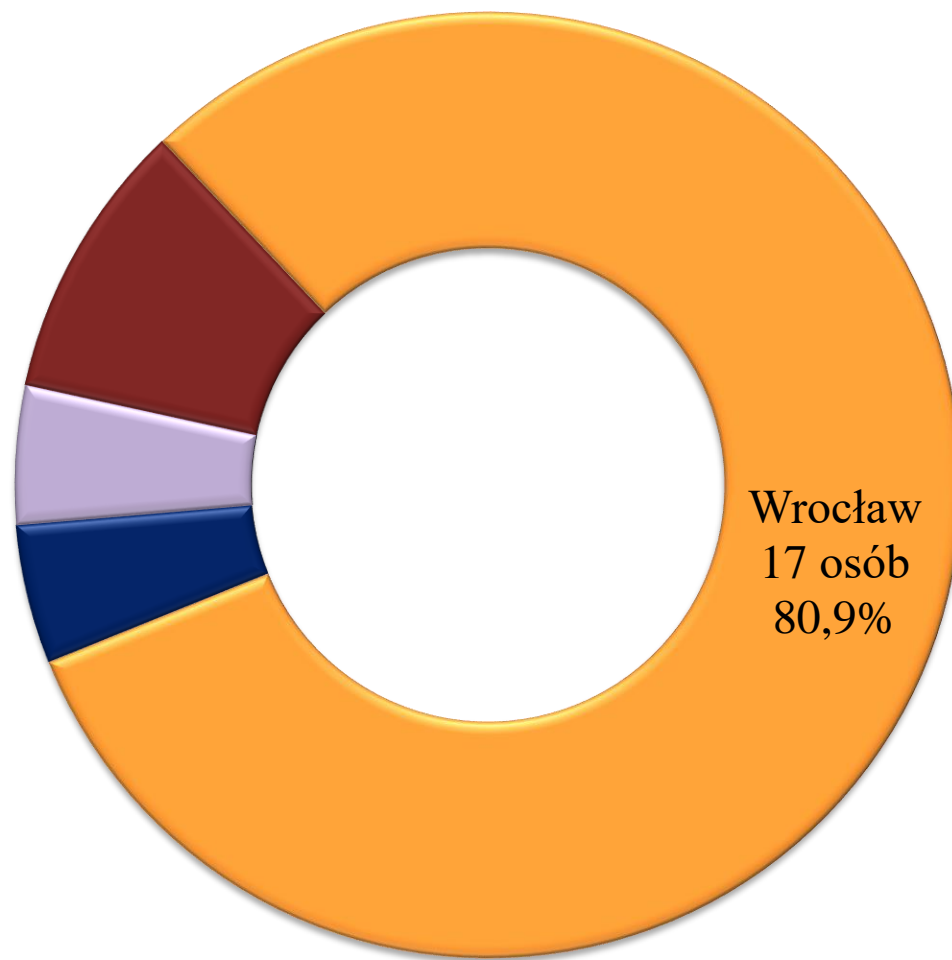
Wyższa Szkoła Prawa absolwenci 2021 r. – 21 osób

Łódź – 2 osoby – 9,5%

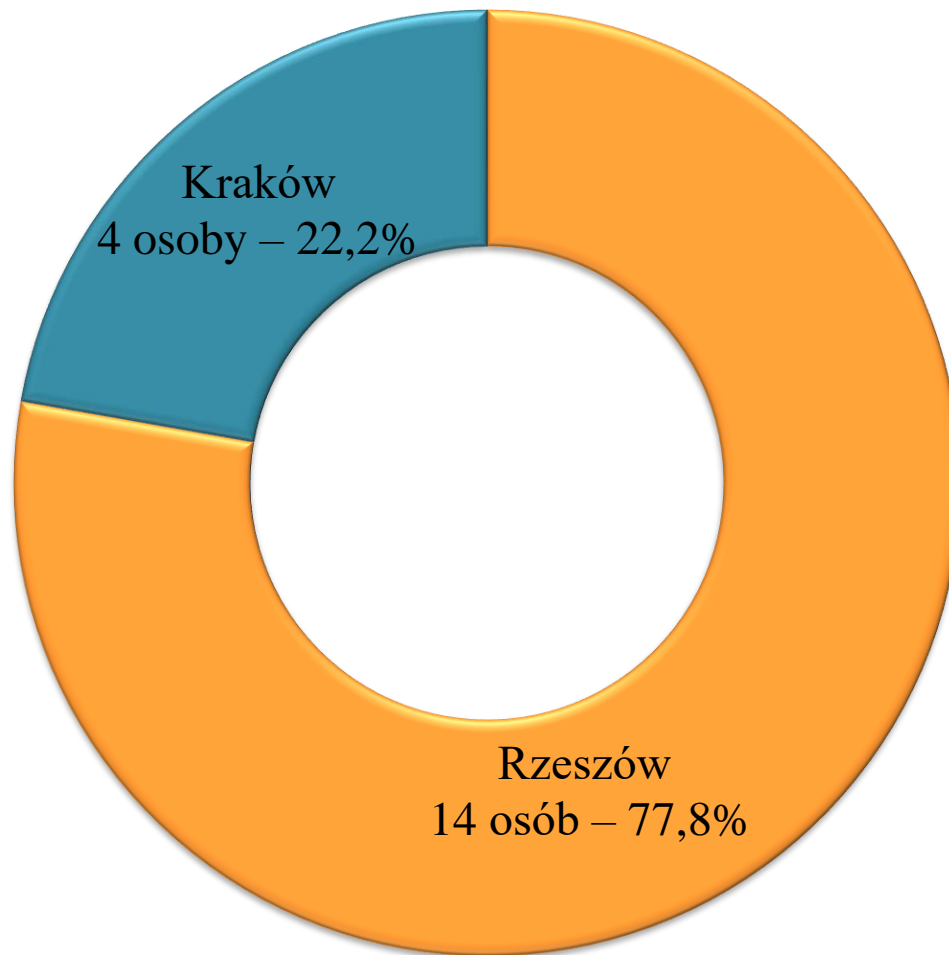
1 osoba – 4,8%

Szczecin

Wałbrzych



Wyższa Szkoła Prawa i Administracji
Rzeszowska Szkoła Wyższa z siedzibą w Rzeszowie
absolwenci 2021 r. – 18 osób



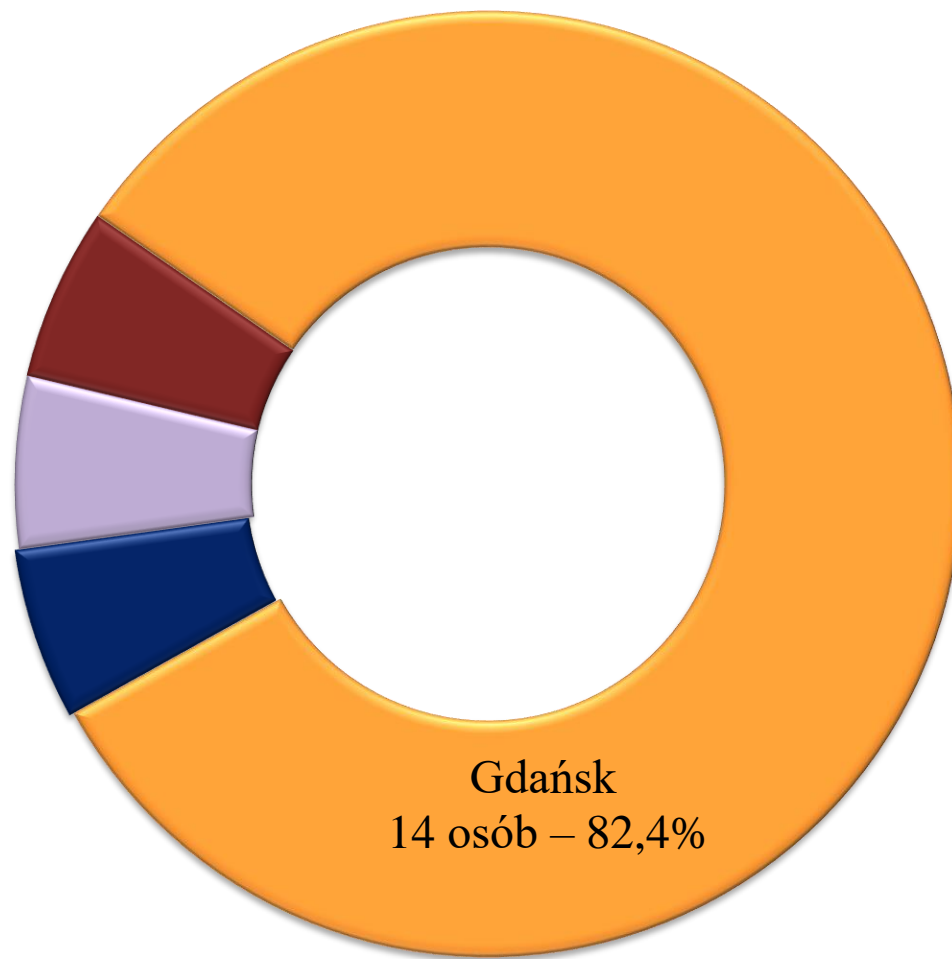
Wyższa Szkoła Administracji i Biznesu
im. Eugeniusza Kwiatkowskiego w Gdyni
absolwenci 2021 r. – 17 osób

1 osoba – 5,9%

Koszalin

Olsztyn

Warszawa



SWPS Uniwersytet Humanistycznospołeczny
z siedzibą w Warszawie - Filia w Poznaniu
absolwenci 2021 r. – 16 osób

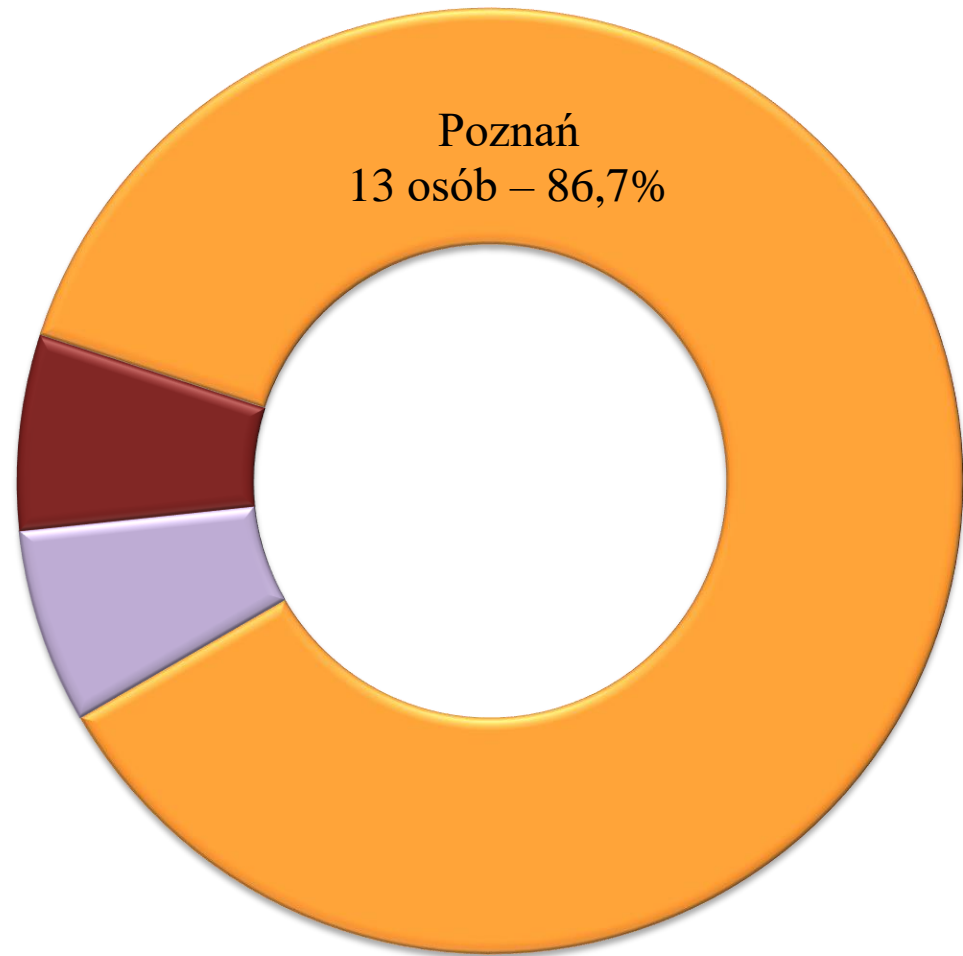


Wyższa Szkoła Umiejętności Społecznych w Poznaniu
im. prof. Michała Iwaszkiewicza
absolwenci 2021 r. – 15 osób

1 osoba – 6,7%

Warszawa

Wrocław



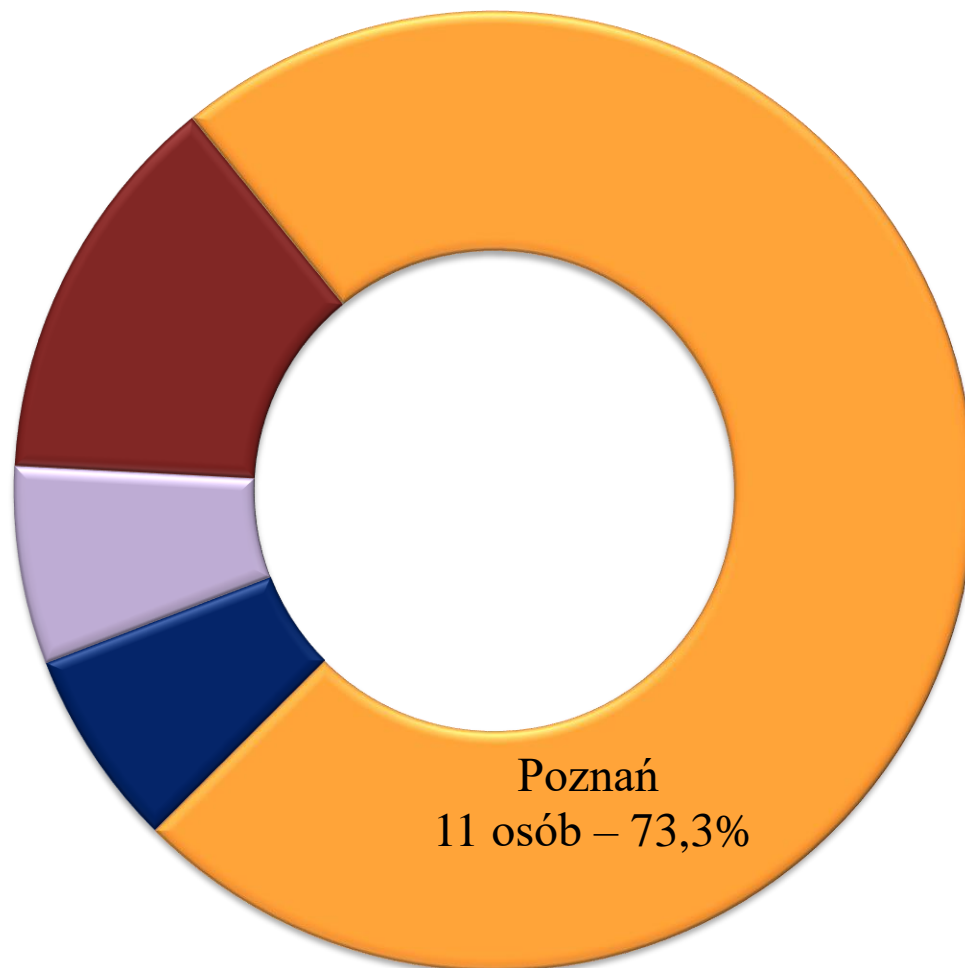
Wyższa Szkoła Bankowa w Poznaniu absolwenci 2021 r. – 15 osób

Bydgoszcz – 2 osoby – 13,3%

1 osoba – 6,7%

Katowice

Warszawa



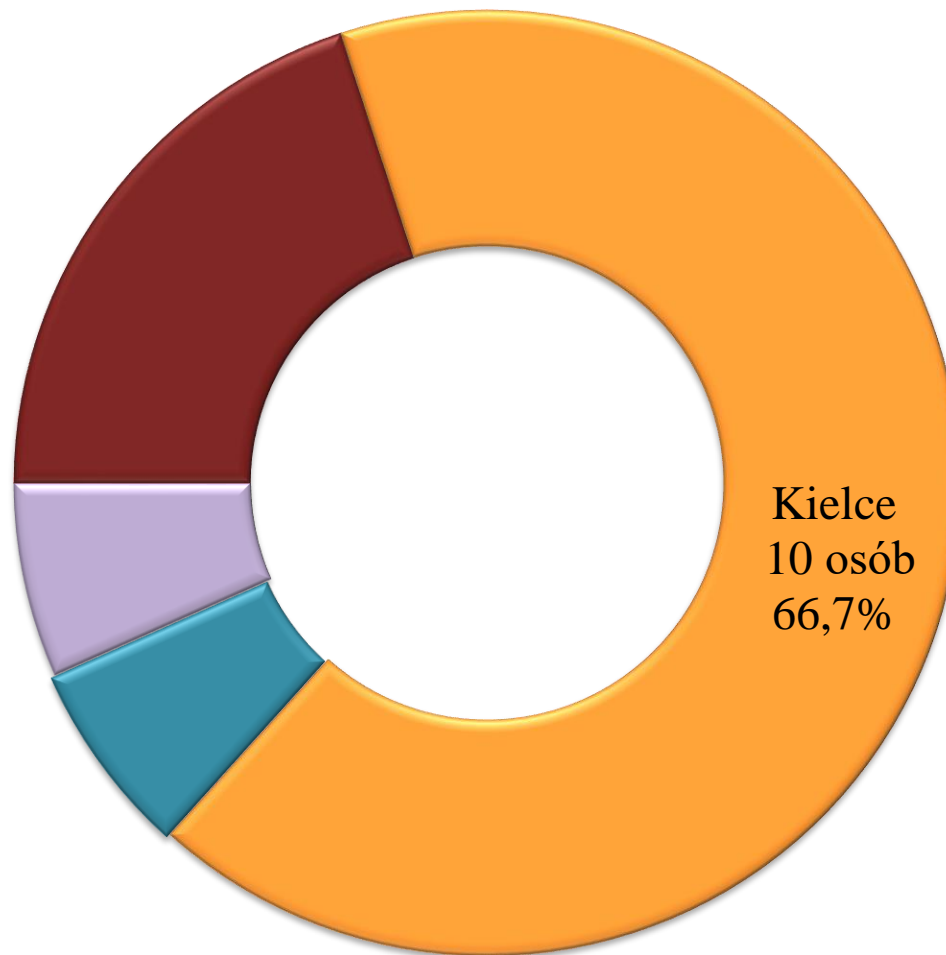
Uniwersytet Technologiczno-Humanistyczny
im. Kazimierza Pułaskiego w Radomiu
absolwenci 2021 r. – 15 osób

Warszawa – 3 osoby – 20%

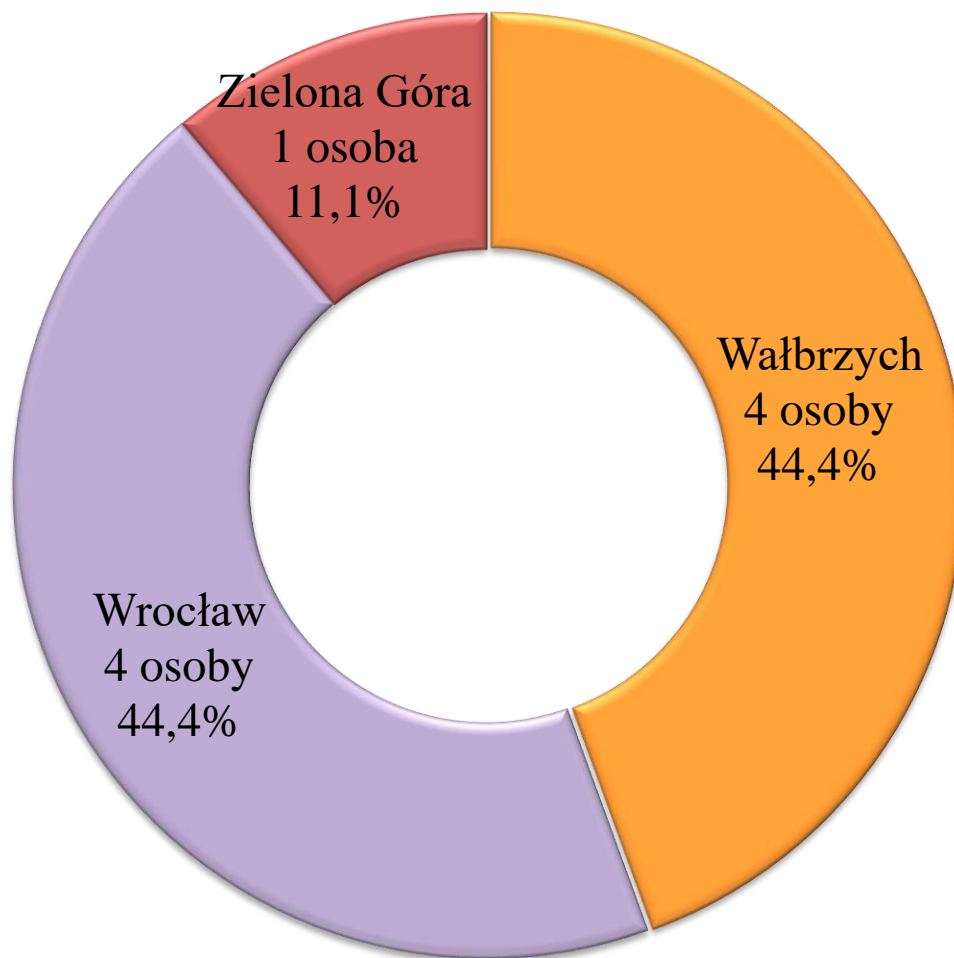
1 osoba – 6,7%

Lublin

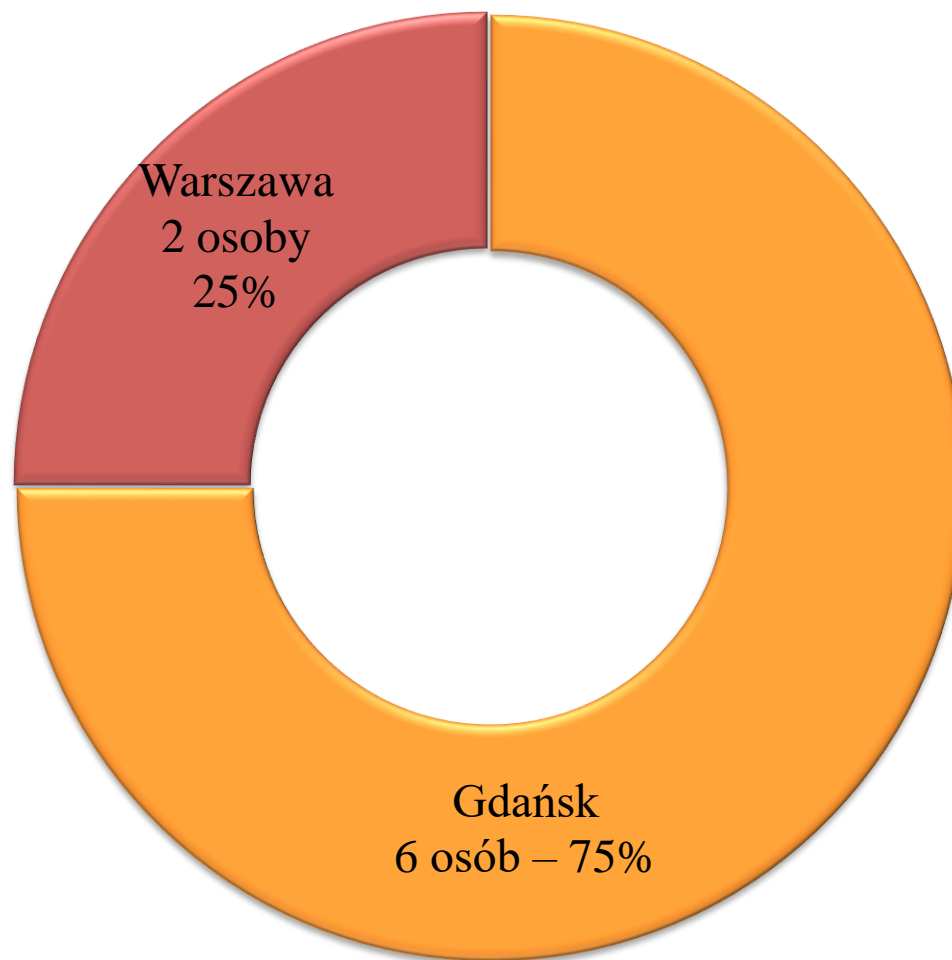
Wrocław



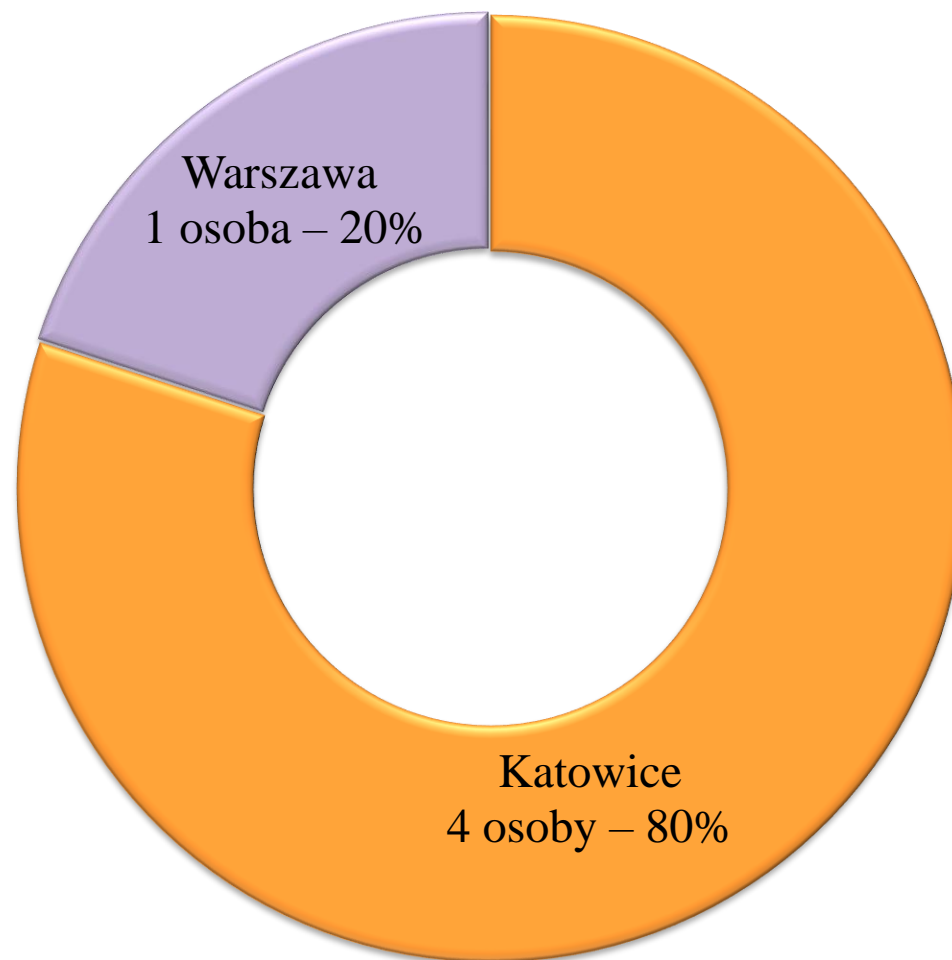
Wyższa Szkoła Bankowa we Wrocławiu absolwenci 2021 r. – 9 osób



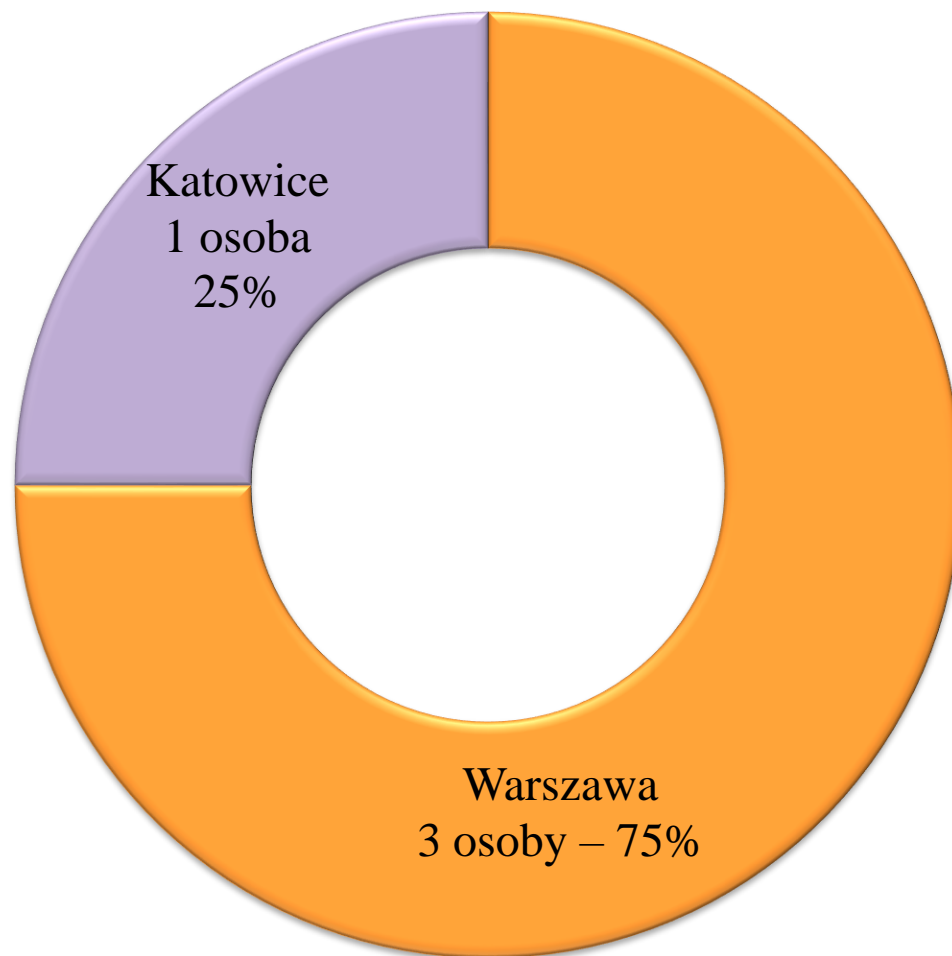
Wyższa Szkoła Bankowa z siedzibą w Gdańsku absolwenci 2021 r. – 8 osób



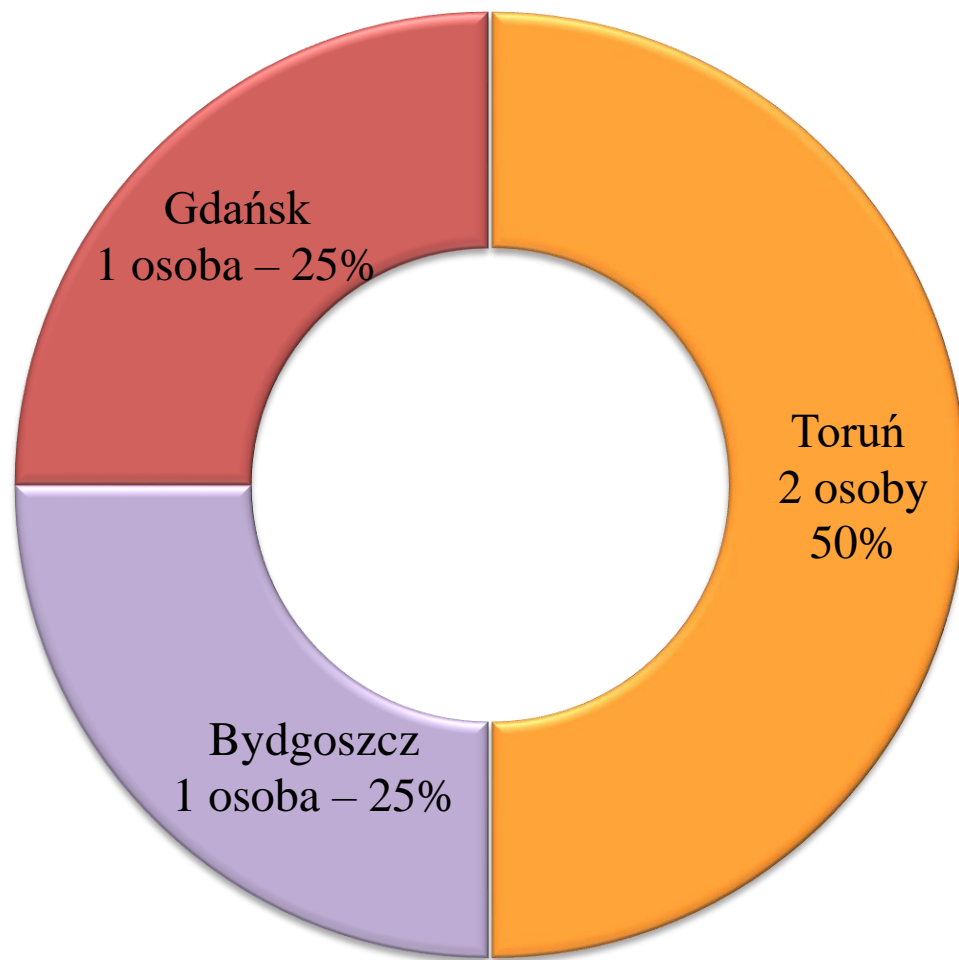
Wyższa Szkoła Humanitas w Sosnowcu
absolwenci 2021 r. – 5 osób



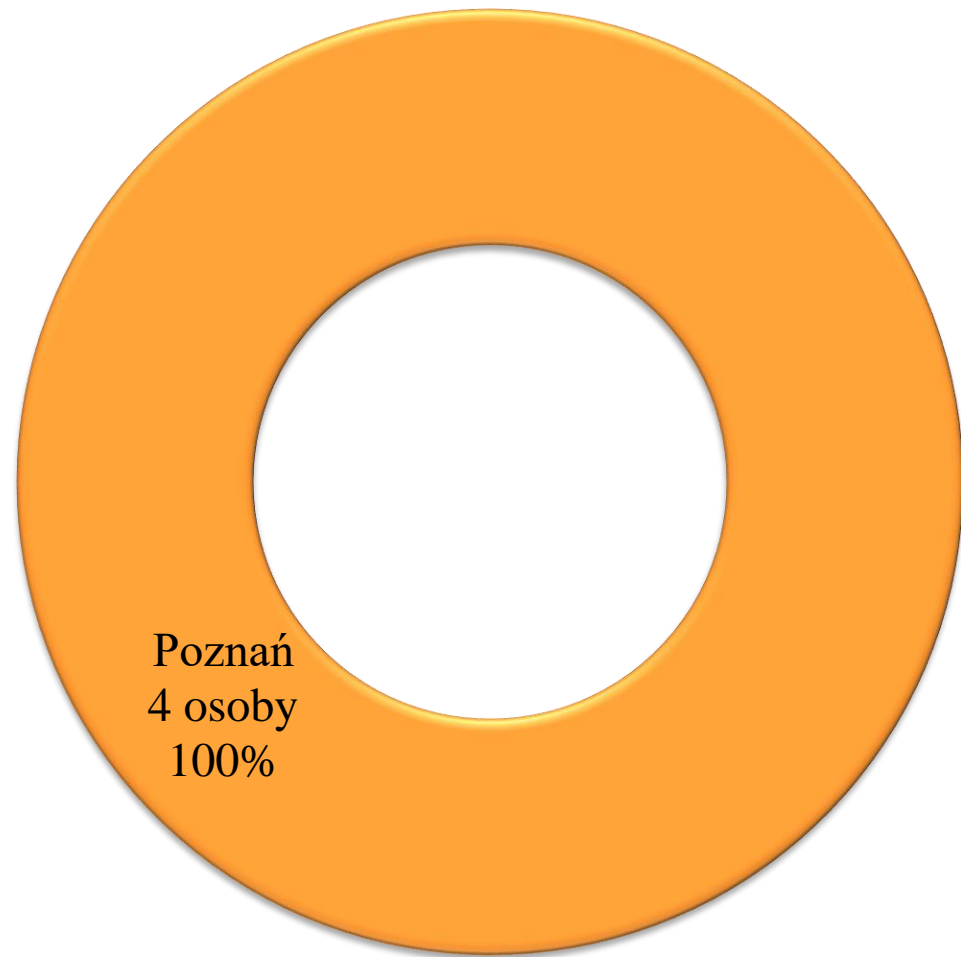
Akademia Ekonomiczno-Humanistyczna w Warszawie absolwenci 2021 r. – 4 osoby



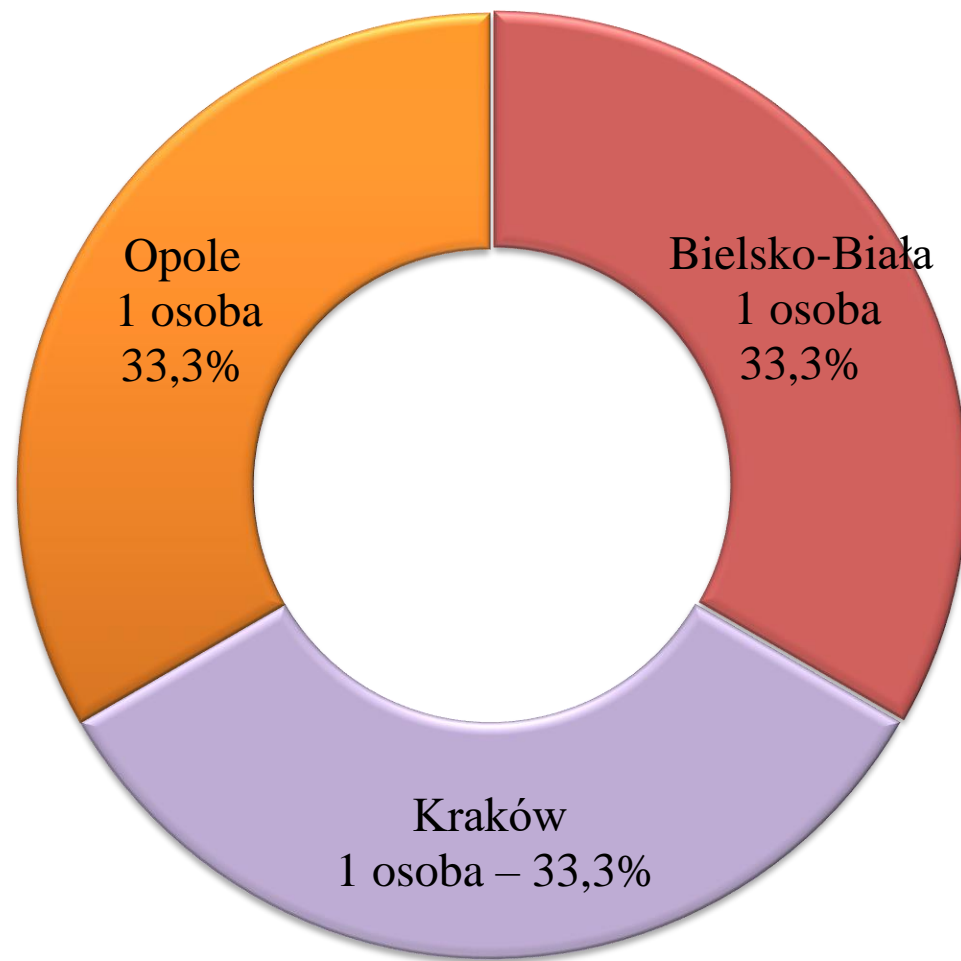
Kujawsko-Pomorska Szkoła Wyższa w Bydgoszczy absolwenci 2021 r. – 4 osoby



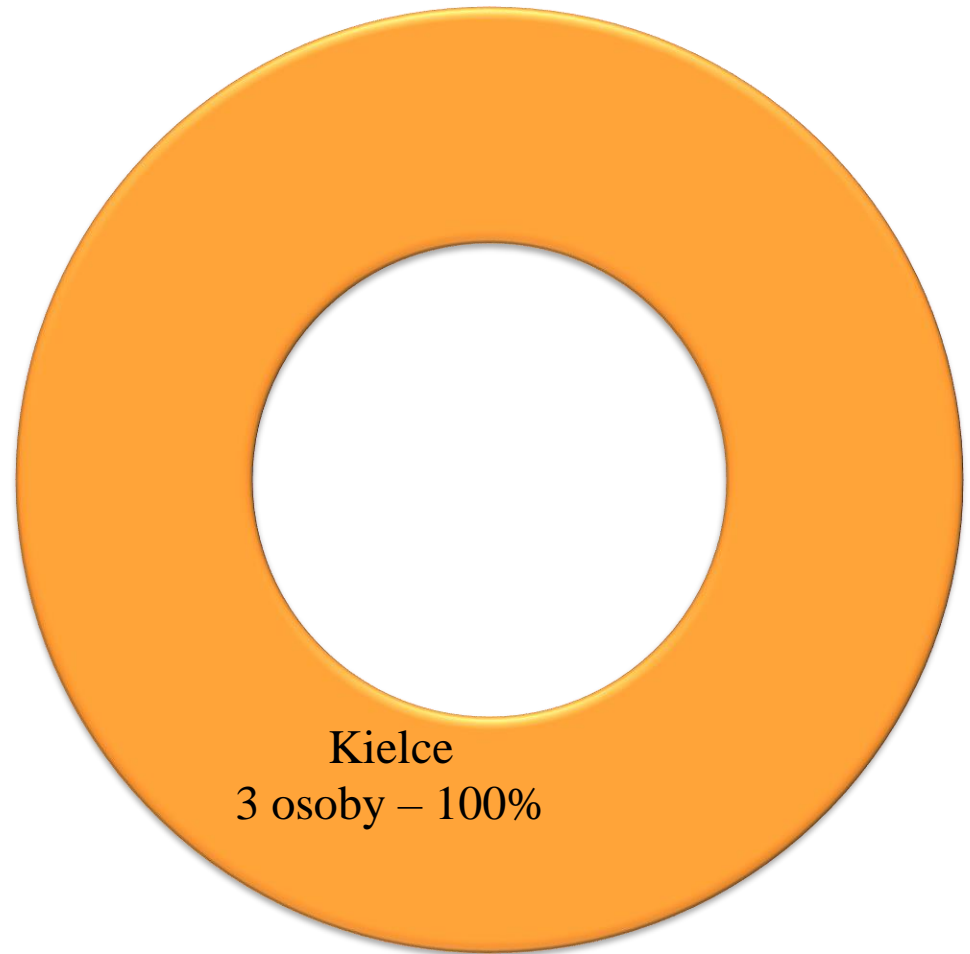
Wyższa Szkoła Pedagogiki i Administracji
im. Mieszka I w Poznaniu
absolwenci 2021 r. – 4 osoby



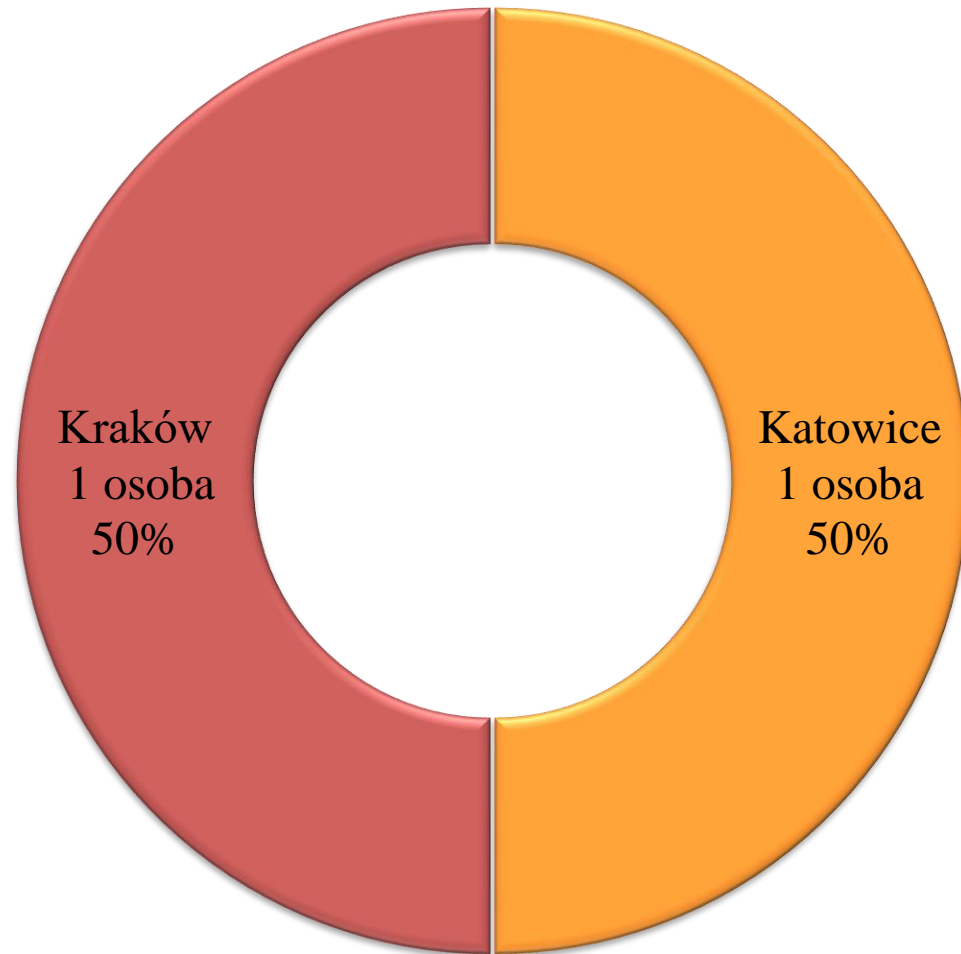
Wyższa Szkoła Finansów i Prawa w Bielsku-Białej absolwenci 2021 r. – 3 osoby



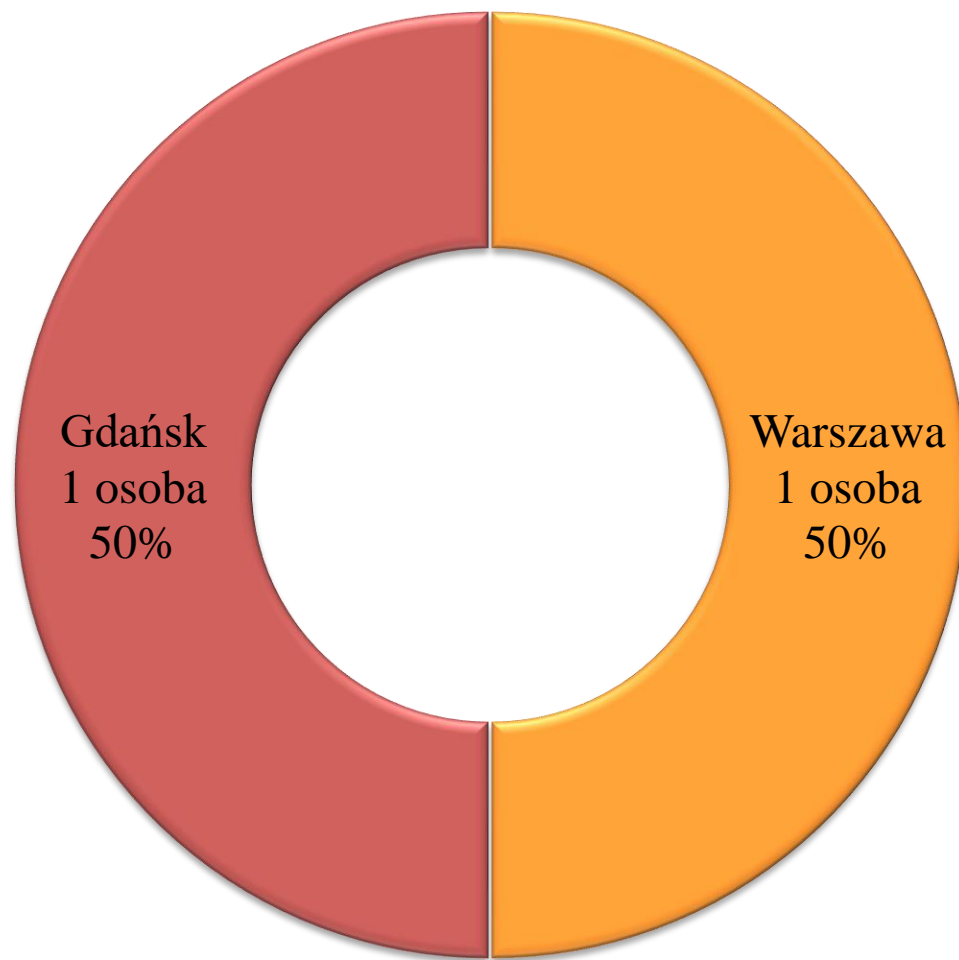
Wyższa Szkoła Ekonomii, Prawa i Nauk Medycznych
im. prof. Edwarda Lipińskiego w Kielcach
absolwenci 2021 r. – 3 osoby



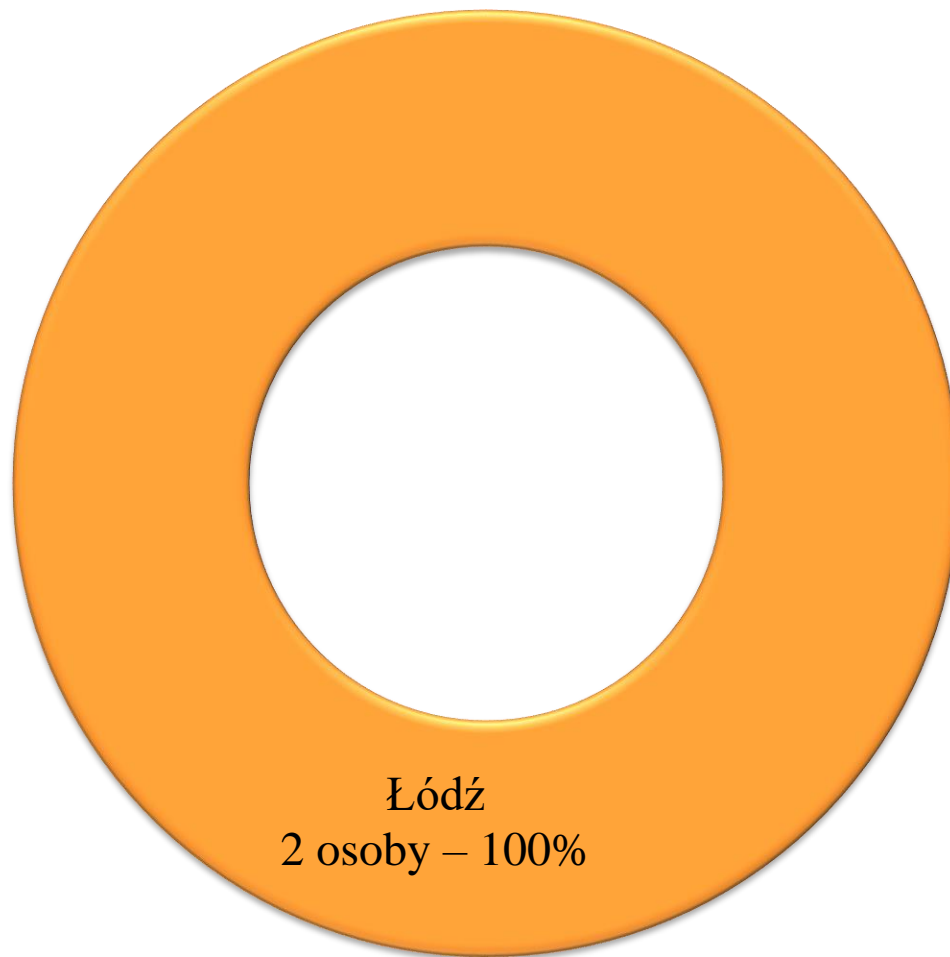
Górnośląska Wyższa Szkoła Handlowa
im. Wojciecha Korfanego w Katowicach
absolwenci 2021 r. – 2 osoby




Wyższa Szkoła Menedżerska w Warszawie
absolwenci 2021 r. – 2 osoby



Spółeczna Akademia Nauk w Łodzi
absolwenci 2021 r. – 2 osoby



SWPS Uniwersytet Humanistycznospołeczny
z siedzibą w Warszawie – Filia we Wrocławiu
absolwenci 2021 r. – 1 osoba



Analiza pytań

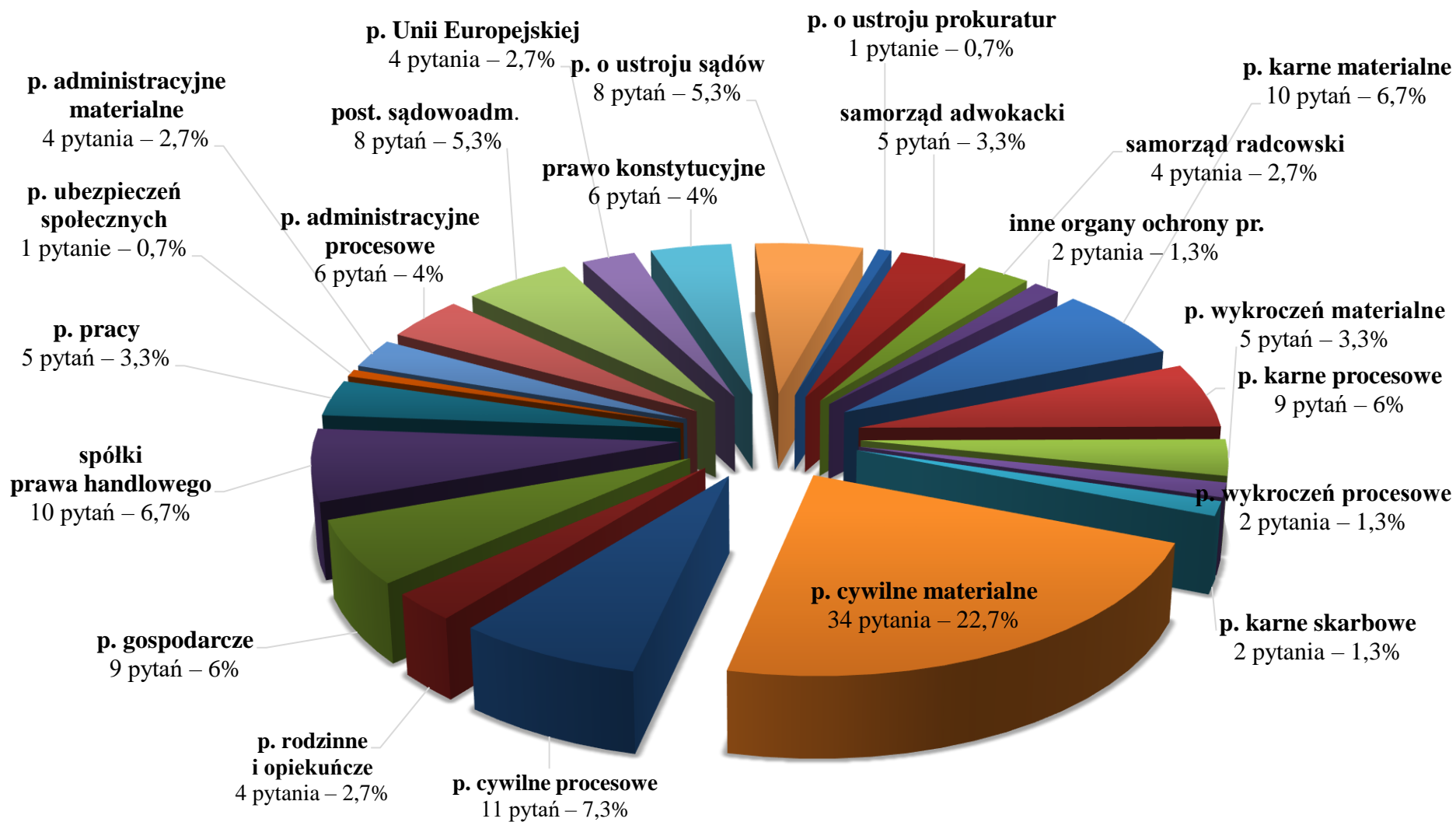
Analiza pytań

- obliczono odsetek poprawnych odpowiedzi udzielonych na każde pytanie
 - każde z pytań przyporządkowano do odpowiedniego zakresu prawa w rozumieniu ustaw samorządowych
 - obliczono odsetek poprawnych odpowiedzi dla każdego z zakresów prawa
 - wskazano pytania, które były dla zdających najtrudniejsze i najłatwiejsze oraz zakresy prawa, które były dla zdających najtrudniejsze i najłatwiejsze
-

Analiza pytań

test na aplikacje:
adwokacką i radcowską

Zakres egzaminu – test na aplikacje: adwokacką i radcowską



Pytanie najtrudniejsze

<u>kandydaci na aplikantów adwokackich</u>	– 16,90% poprawnych odpowiedzi
<u>kandydaci na aplikantów radcowskich</u>	– 15,85% poprawnych odpowiedzi

Zgodnie z Kodeksem spółek handlowych, dopuszczalne są umowy ustanawiające prawo pierwokupu lub inne prawo pierwszeństwa nabycia akcji spółki akcyjnej lub ułamkowej części akcji spółki akcyjnej; jeżeli statut spółki akcyjnej nie stanowi inaczej, ograniczenia rozporządzania, wynikające z takich umów, nie mogą trwać dłużej niż:

- A. trzy lata od dnia zawarcia umowy,
- B. pięć lat od dnia zawarcia umowy,
- C. dziesięć lat od dnia zawarcia umowy.

art. 338 § 2 zdanie drugie k.s.h.

§ 2. Dopuszczalne są umowy ustanawiające prawo pierwokupu lub inne prawo pierwszeństwa nabycia akcji lub ułamkowej części akcji. Ograniczenia rozporządzania, wynikające z takich umów, nie mogą trwać dłużej niż dziesięć lat od dnia zawarcia umowy.

Pytanie najłatwiejsze

kandydaci na aplikantów adwokackich

– 99,07% poprawnych odpowiedzi

kandydaci na aplikantów radcowskich

– 98,93% poprawnych odpowiedzi

Zgodnie z Kodeksem karnym, każdy ze współdziałających w popełnieniu czynu zabronionego odpowiada w granicach swojej umyślności lub nieumyślności:

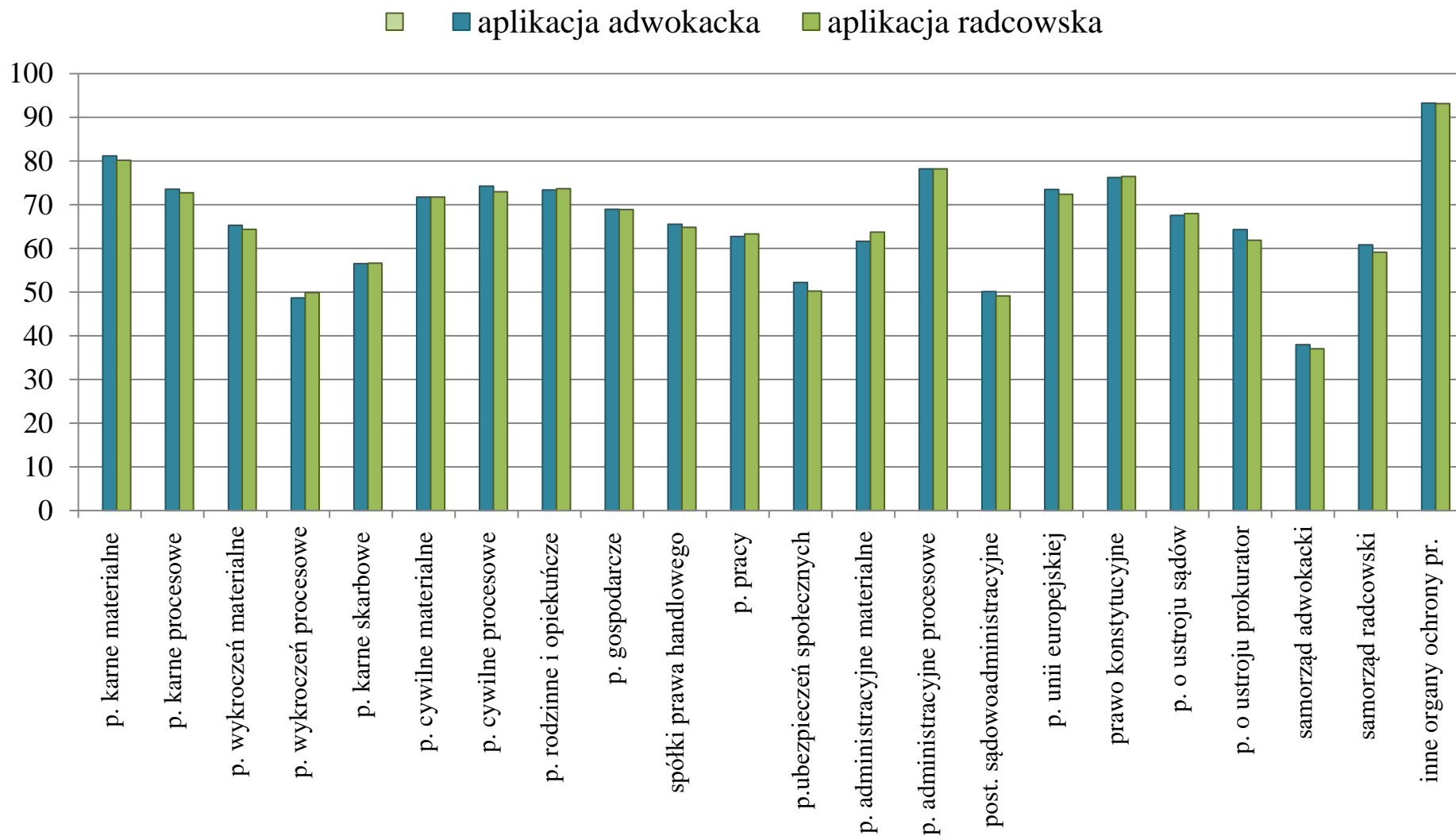
- A. pod warunkiem, że odpowiada przynajmniej jeden z pozostałych współdziałających,
- B. niezależnie od odpowiedzialności pozostałych współdziałających,
- C. pod warunkiem, że odpowiadają wszyscy pozostali współdziałający.

art. 20 k.k.

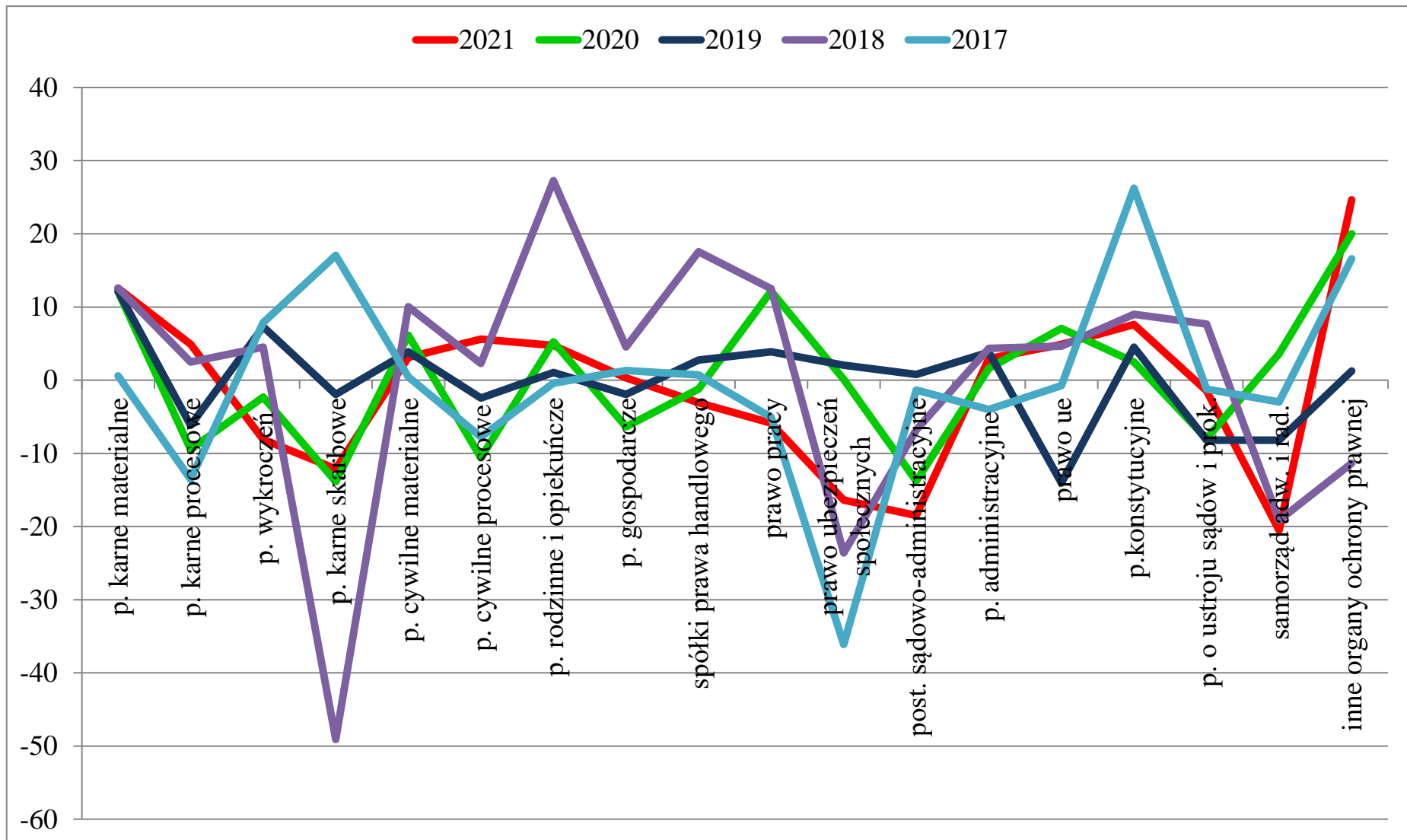
Każdy ze współdziałających w popełnieniu czynu zabronionego odpowiada w granicach swojej umyślności lub nieumyślności niezależnie od odpowiedzialności pozostałych współdziałających.

Kandydaci na aplikantów adwokackich i radcowskich

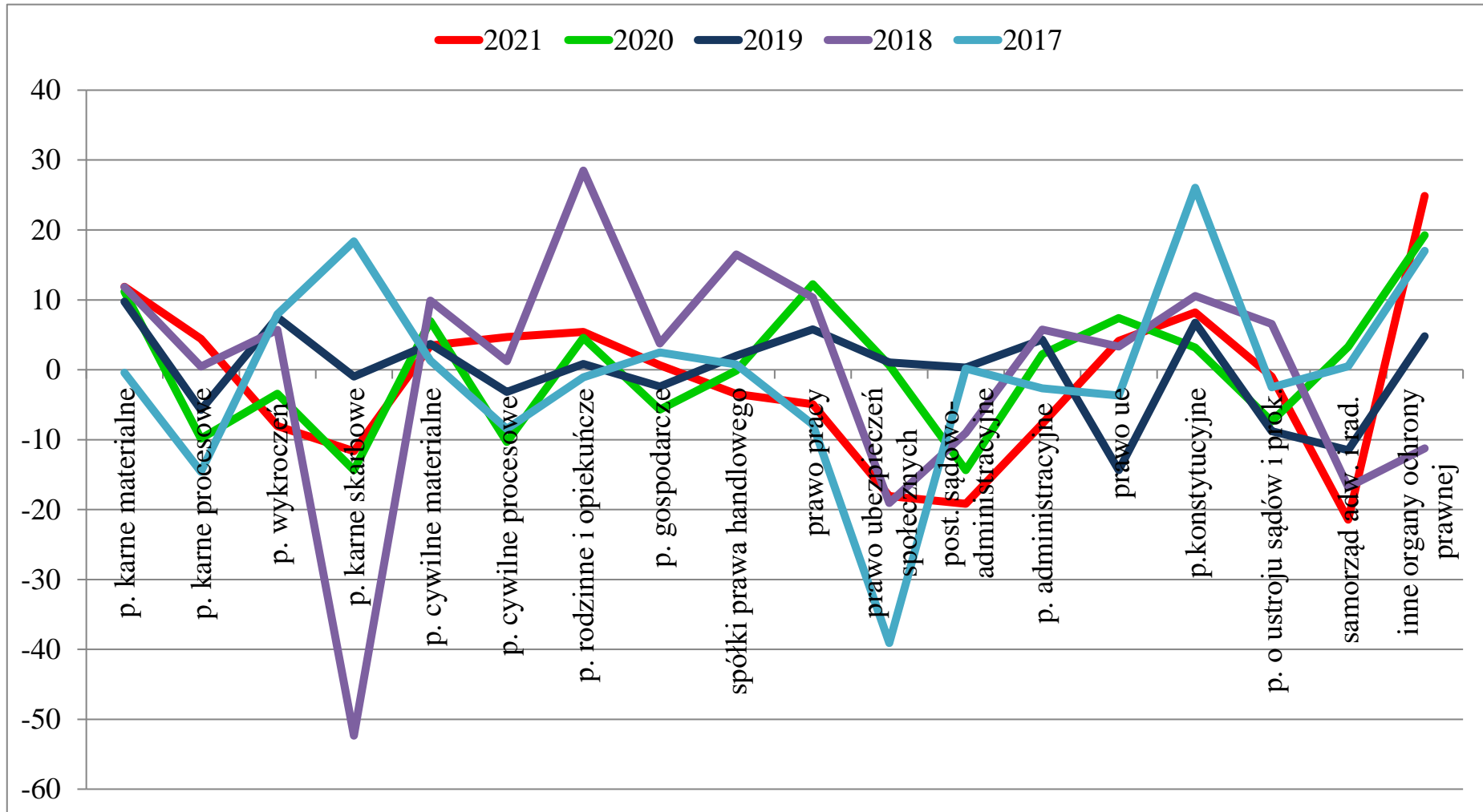
% poprawnych odpowiedzi według zakresów prawa



Zdawalność według zakresów prawa kandydaci na aplikację adwokacką



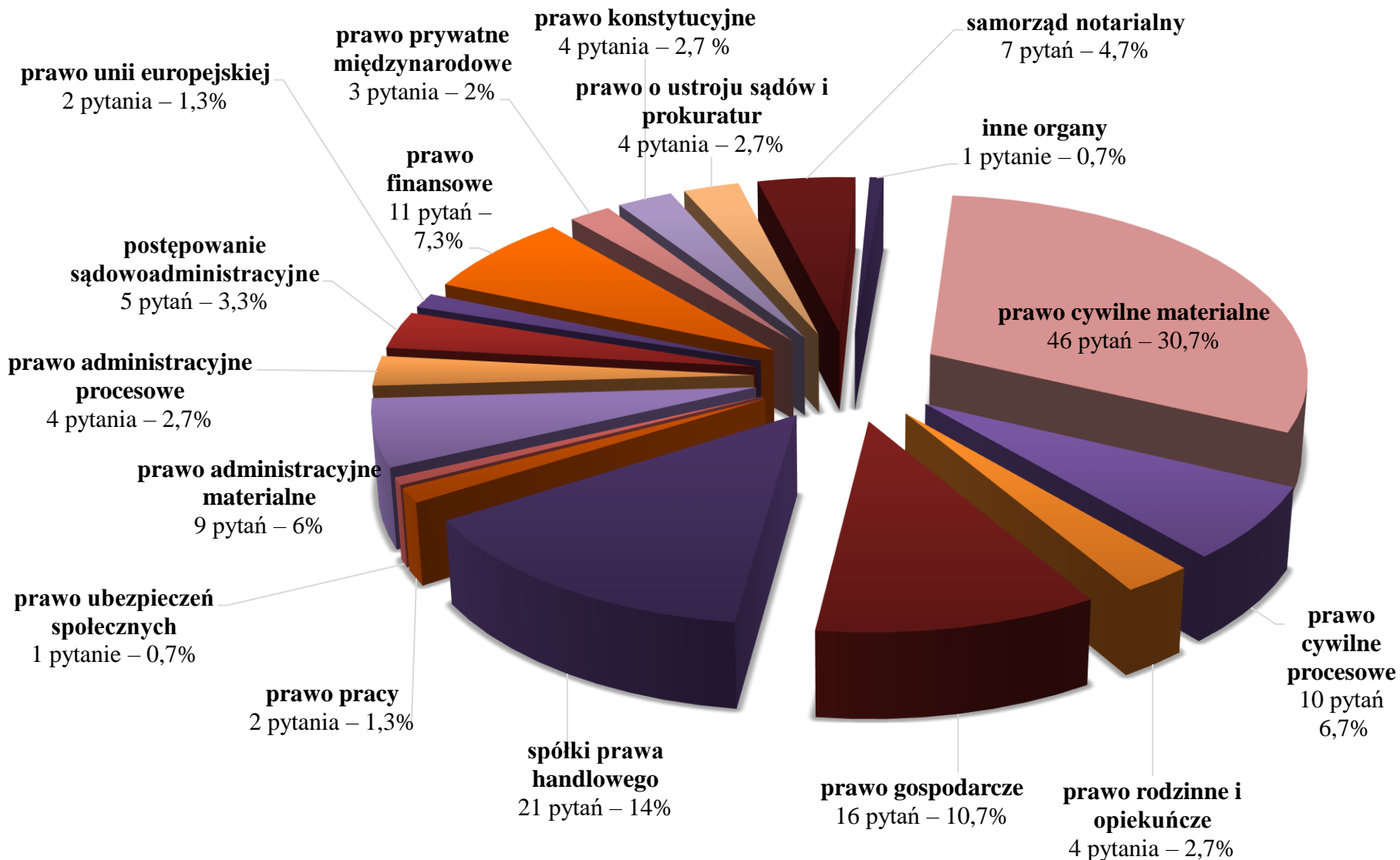
Zdawalność według zakresów prawa kandydaci na aplikację radcowską



Analiza pytań

test na aplikację notarialną

Zakres egzaminu – test na aplikację notarialną



Pytanie najtrudniejsze

kandydaci na aplikantów notarialnych – 12,73% poprawnych odpowiedzi

Zgodnie z ustawą – Prawo o prokuraturze, Prokuratora Krajowego jako pierwszego zastępcę Prokuratora Generalnego powołuje spośród prokuratorów Prokuratury Krajowej:

- A. Prezydent Rzeczypospolitej Polskiej na wniosek Prokuratora Generalnego,
- B. Prezes Rady Ministrów po uzyskaniu opinii Prokuratora Generalnego,
- C. Prezes Rady Ministrów na wniosek Prokuratora Generalnego po uzyskaniu opinii Prezydenta Rzeczypospolitej Polskiej.

art. 14 § 1 ustawy z dnia 28 stycznia 2016 r. – Prawo o prokuraturze

Prokuratora Krajowego jako pierwszego zastępcę Prokuratora Generalnego oraz pozostałych zastępców Prokuratora Generalnego powołuje spośród prokuratorów Prokuratury Krajowej i odwołuje z pełnienia tych funkcji Prezes Rady Ministrów na wniosek Prokuratora Generalnego. Prokuratora Krajowego oraz pozostałych zastępców Prokuratora Generalnego powołuje się po uzyskaniu opinii Prezydenta Rzeczypospolitej Polskiej, a odwołuje za jego zgodą.

Pytanie najłatwiejsze

kandydaci na aplikantów notarialnych – 99,06% poprawnych odpowiedzi

Zgodnie z Kodeksem rodzinnym i opiekuńczym, jeżeli małżeństwo jest zawierane przed kierownikiem urzędu stanu cywilnego, oświadczenia o wstąpieniu w związek małżeński powinny być złożone publicznie w obecności:

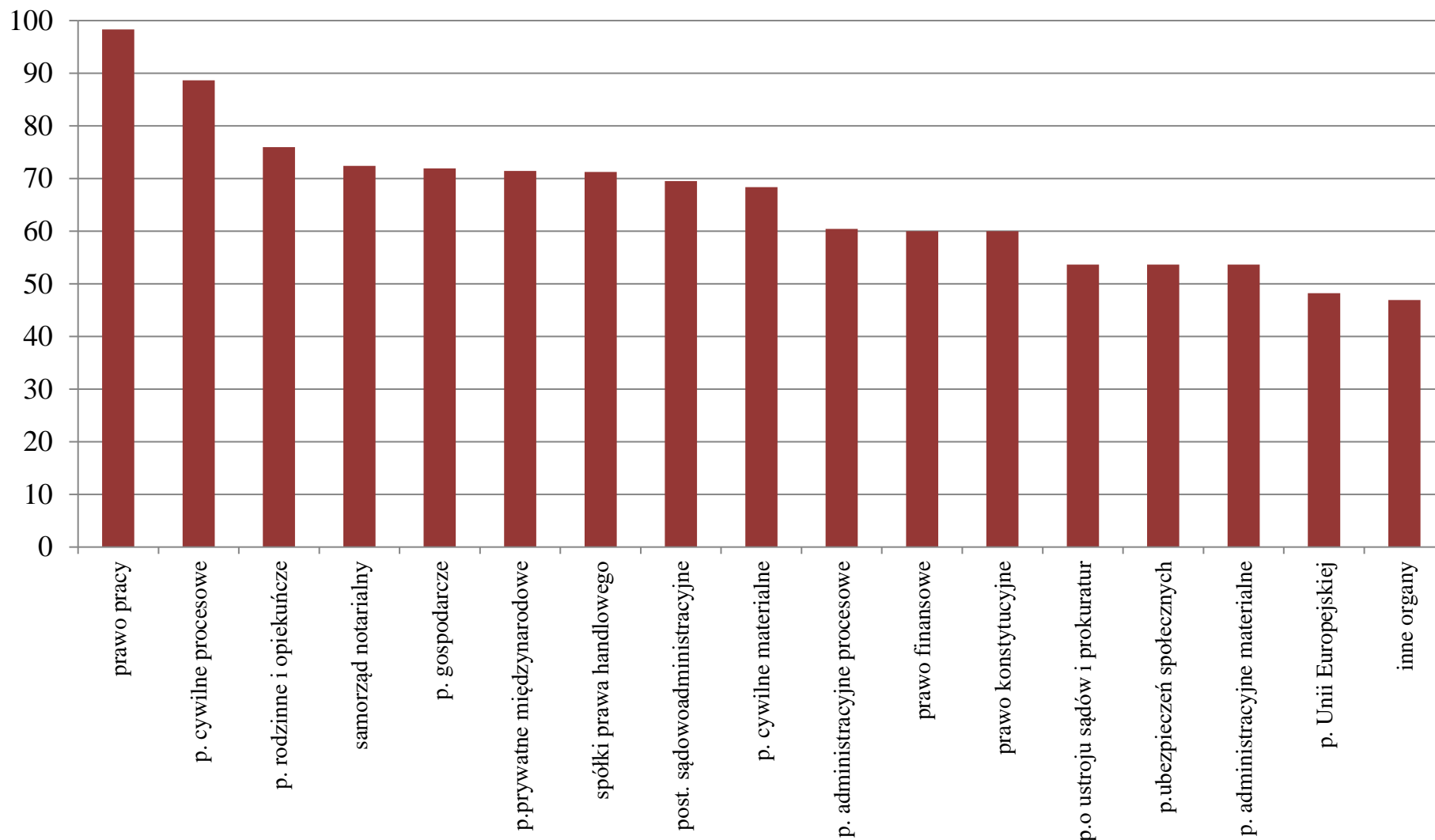
- A. jednego pełnoletniego świadka,
- B. dwóch pełnoletnich świadków,
- C. trzech pełnoletnich świadków.

art. 7 § 1 k.r. i o.

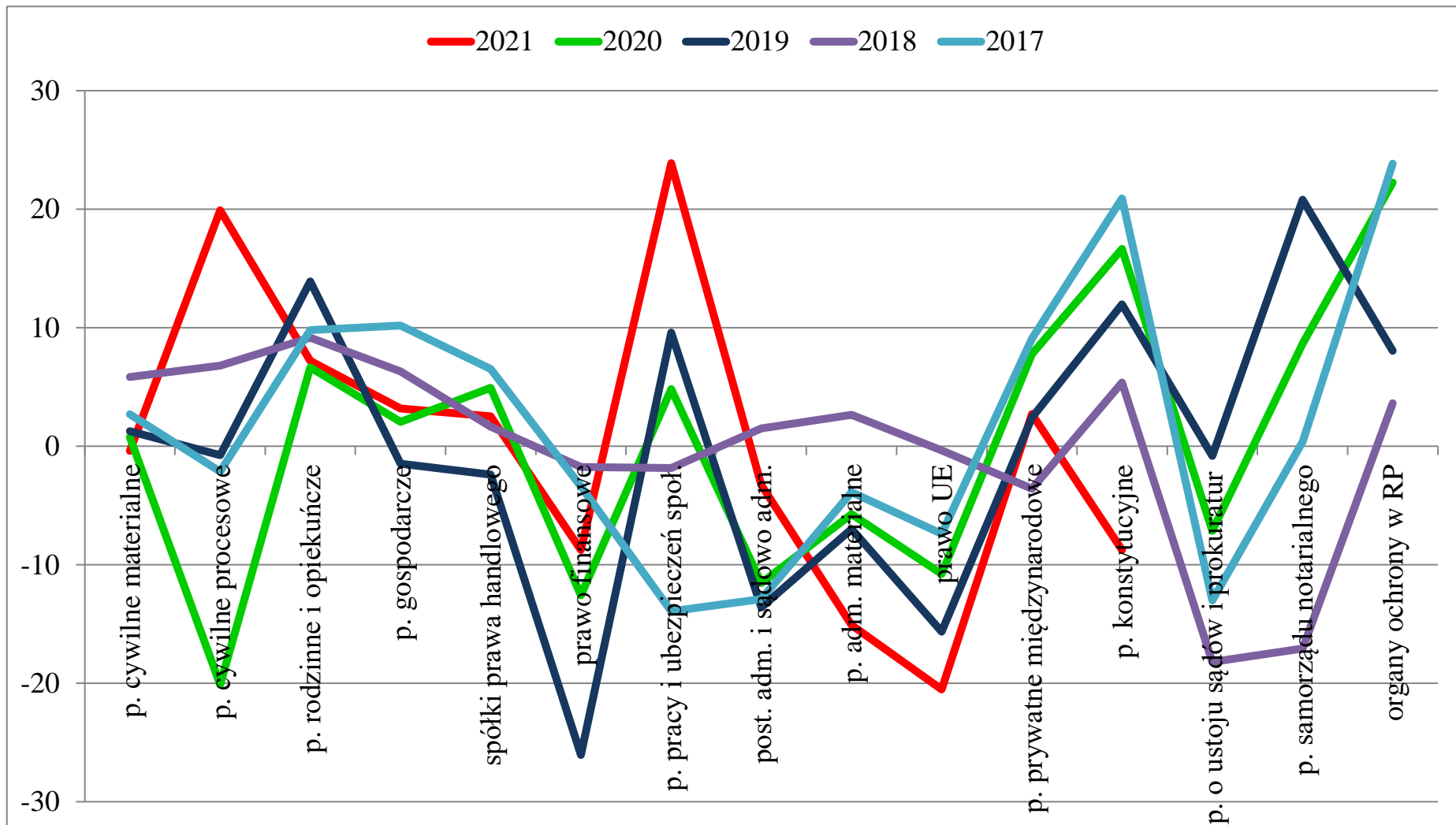
Jeżeli małżeństwo jest zawierane przed kierownikiem urzędu stanu cywilnego, oświadczenia o wstąpieniu w związek małżeński powinny być złożone publicznie w obecności dwóch pełnoletnich świadków.

Kandydaci na aplikantów notarialnych

% poprawnych odpowiedzi według zakresów prawa



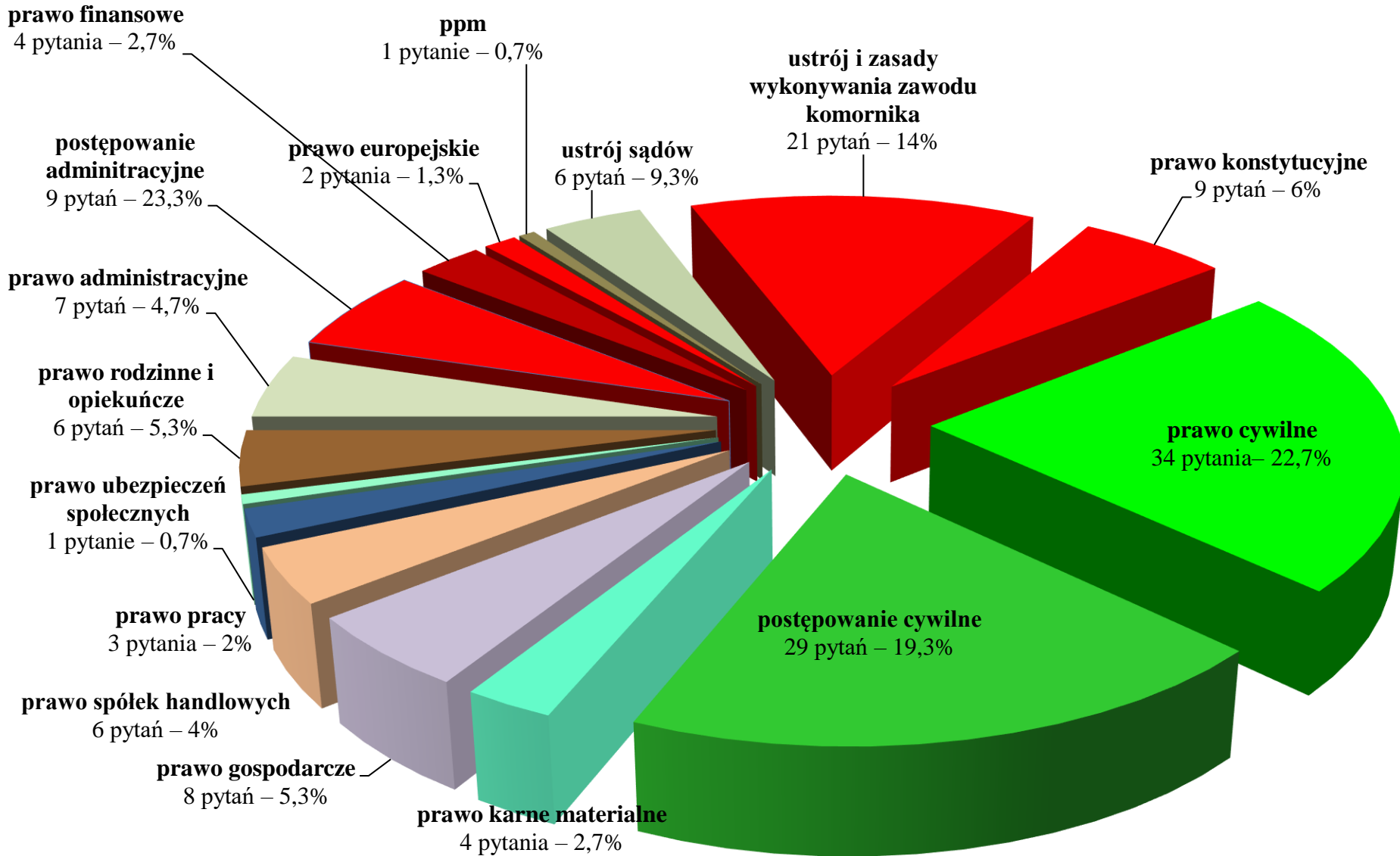
Zdawalność według zakresów prawa kandydaci na aplikację notarialną



Analiza pytań

test na aplikację komorniczą

Zakres egzaminu – test na aplikację komorniczą



Pytanie najtrudniejsze

kandydaci na aplikantów komorniczych – 21,91% poprawnych odpowiedzi

Zgodnie z ustawą – Prawo o ustroju sądów powszechnych, organem właściwym do rozpatrzenia skargi dotyczącej działalności prezesa sądu apelacyjnego jest:

- A. Minister Sprawiedliwości,
- B. Pierwszy Prezes Sądu Najwyższego,
- C. Krajowa Rada Sądownictwa.

art. 41b § 3 ustawy z dnia 27 lipca 2001 r. – Prawo o ustroju sądów powszechnych

Organem właściwym do rozpatrzenia skargi dotyczącej działalności prezesa sądu rejonowego jest prezes sądu okręgowego, działalności prezesa sądu okręgowego - prezes sądu apelacyjnego, a działalności prezesa sądu apelacyjnego - Krajowa Rada Sądownictwa.

Pytanie najłatwiejsze

kandydaci na aplikantów komorniczych – 97,16% poprawnych odpowiedzi

Zgodnie z Kodeksem postępowania cywilnego, utrwalaniu za pomocą urządzenia rejestrującego obraz i dźwięk podlega - między innymi - przebieg następującej czynności egzekucyjnej dokonywanej przez komornika poza kancelarią:

- A. zajęcie ruchomości,
- B. zajęcie wynagrodzenia za pracę,
- C. ogłoszenie o licytacji nieruchomości przez publiczne obwieszczenie.

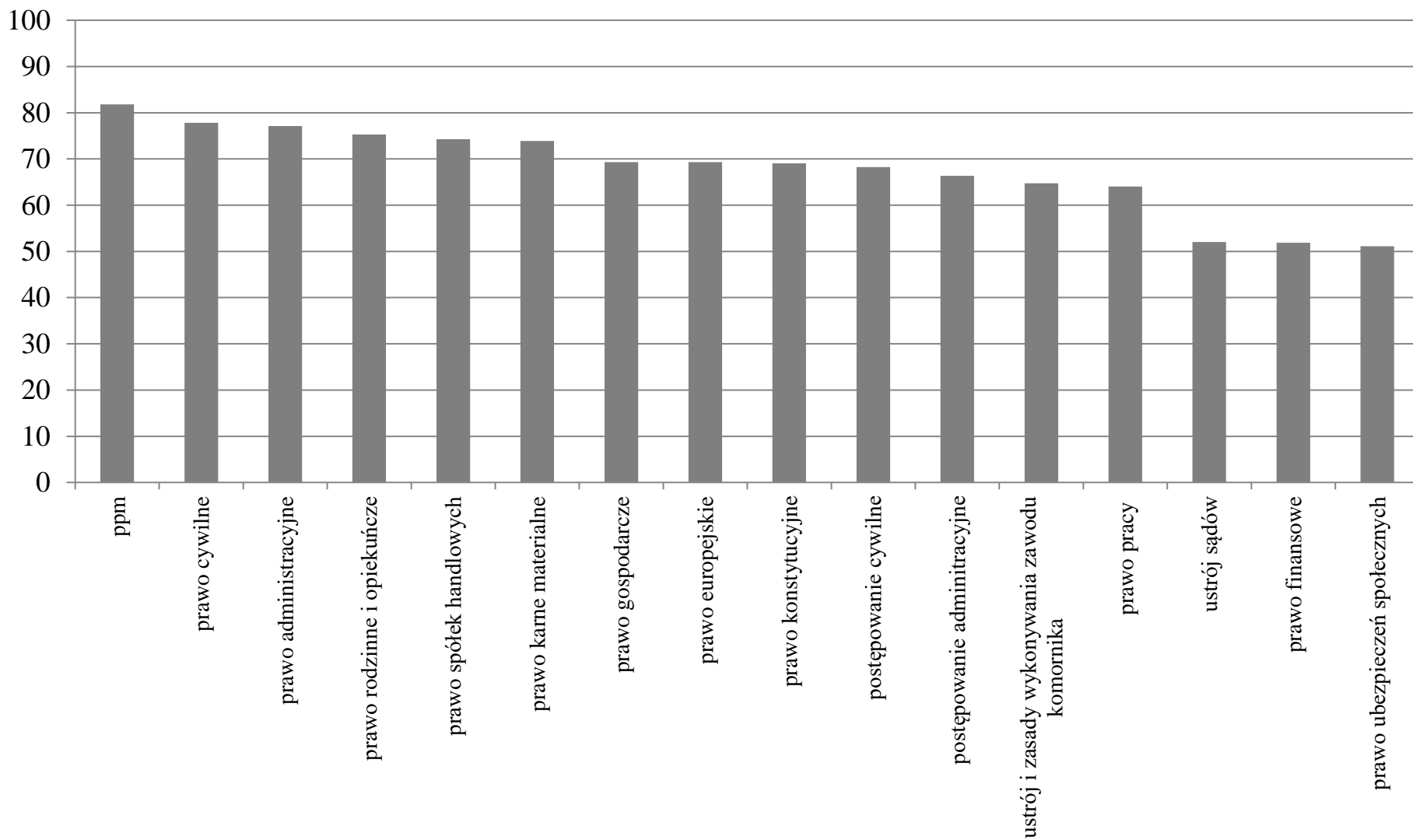
art. 809¹ § 1 pkt 2 k.p.c.

§ 1. Utrwalaniu za pomocą urządzenia rejestrującego obraz i dźwięk podlega przebieg następujących czynności egzekucyjnych dokonywanych przez komornika poza kancelarią:

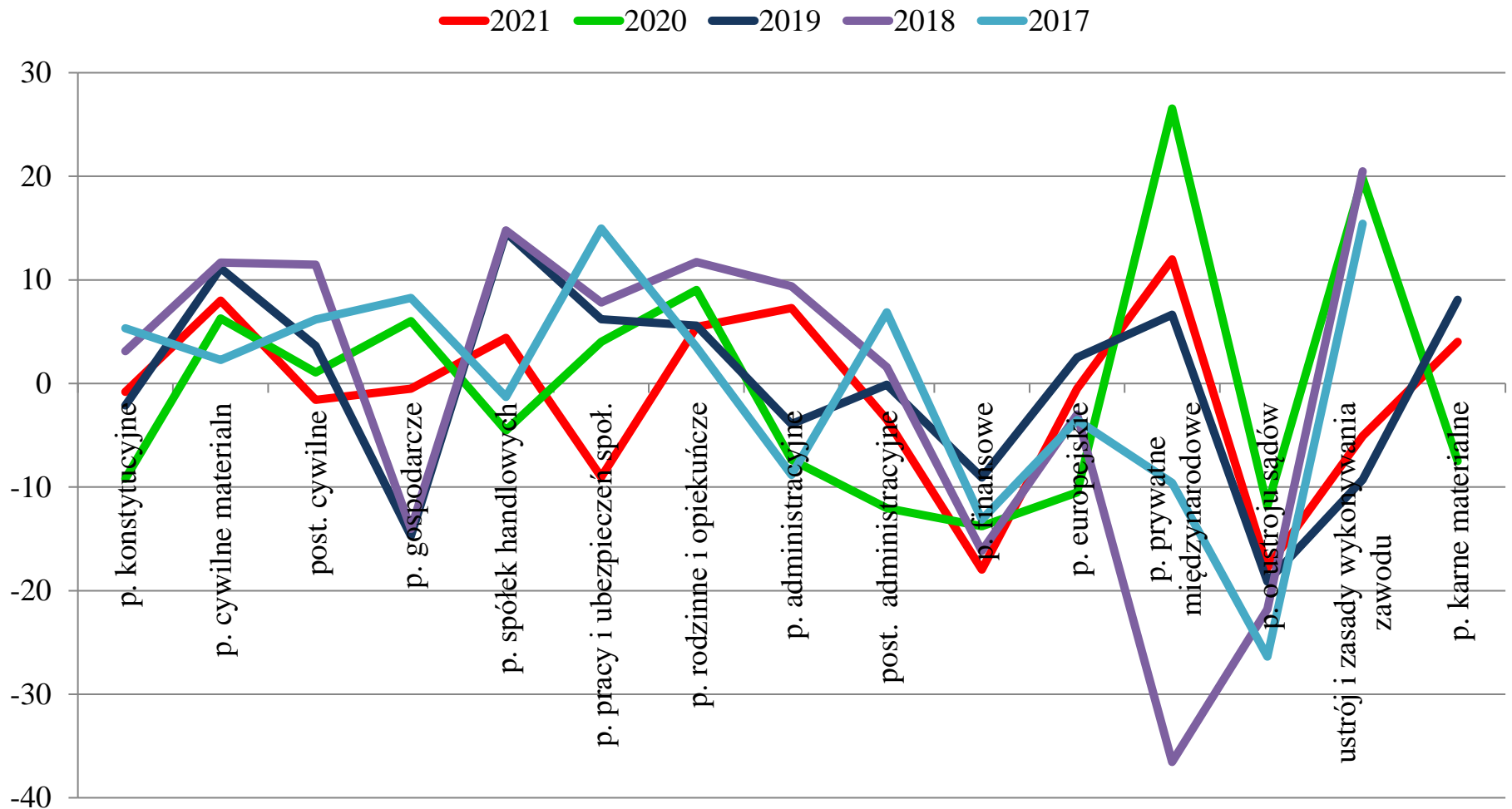
2) zajęcie ruchomości;

Kandydaci na aplikantów komorniczych

% poprawnych odpowiedzi według zakresów prawa



Zdawalność według zakresów prawa kandydaci na aplikację komorniczą



Od 2019 r. obowiązuje nowa ustawa o komornikach sądowych, która zmieniła zakres egzaminu.

Analiza profilu zdających

Analiza profilu zdających

to analiza kandydatów na aplikantów wg kryteriów:

- oceny ze studiów
- roku ukończenia studiów
- wielokrotności przystępowania do egzaminu
- ukończonej uczelni
- formy studiów

oraz

- zdawalności absolwentów 2021 wg oceny ze studiów
-

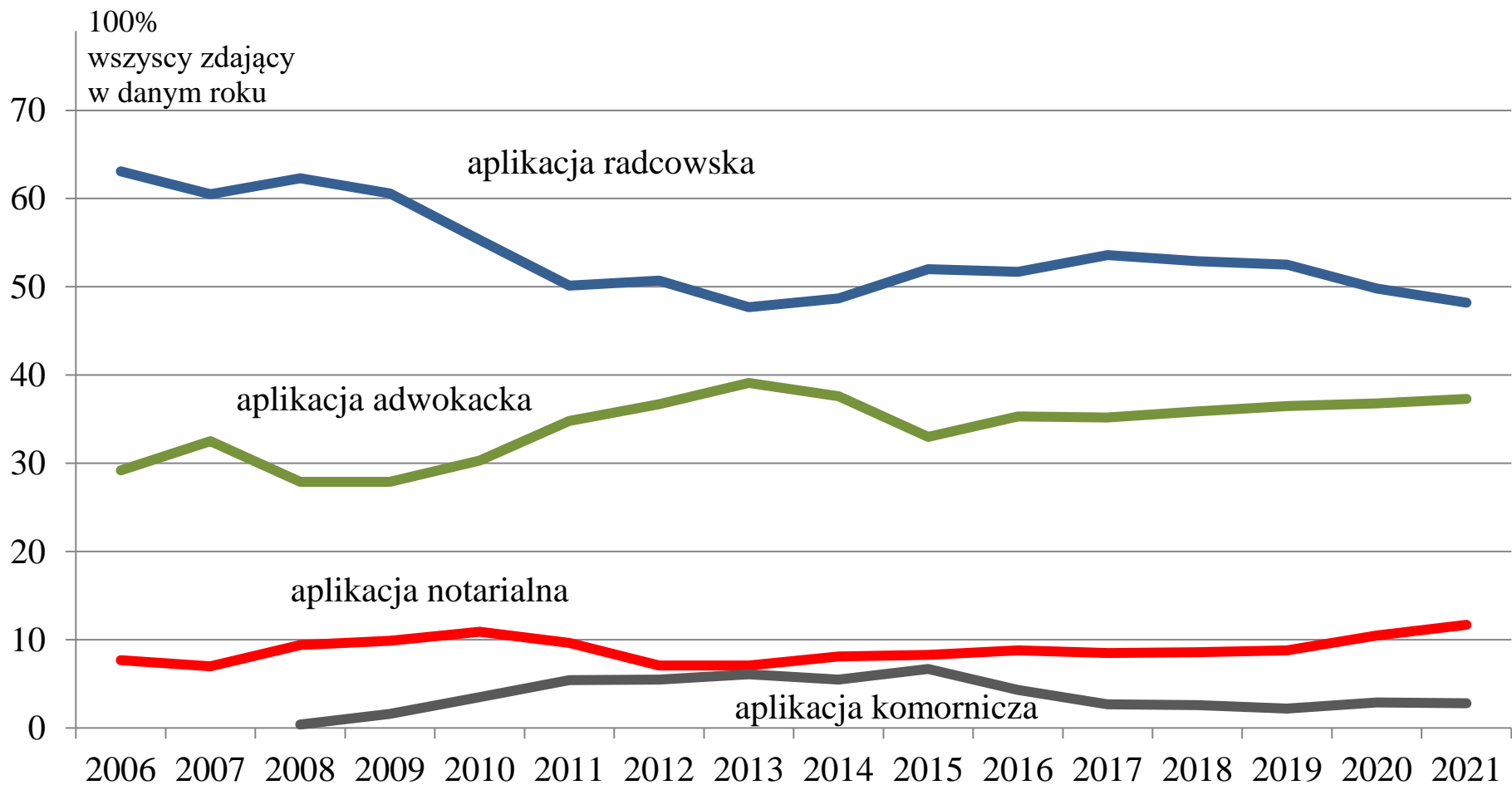
Analiza profilu zdających w 2021 r.

do egzaminów przystąpiły \Rightarrow 6 373 osoby

w tym:

- na aplikację radcowską \Rightarrow 2 378 osób (48,2%)
 - na aplikację adwokacką \Rightarrow 3 073 osoby (37,3%)
 - na aplikację notarialną \Rightarrow 746 osób (11,7%)
 - na aplikację komorniczą \Rightarrow 176 osób (2,8%)
-

Zainteresowanie poszczególnymi aplikacjami na przestrzeni lat



Analiza profilu zdających

kandydaci na
aplikantów
adwokackich



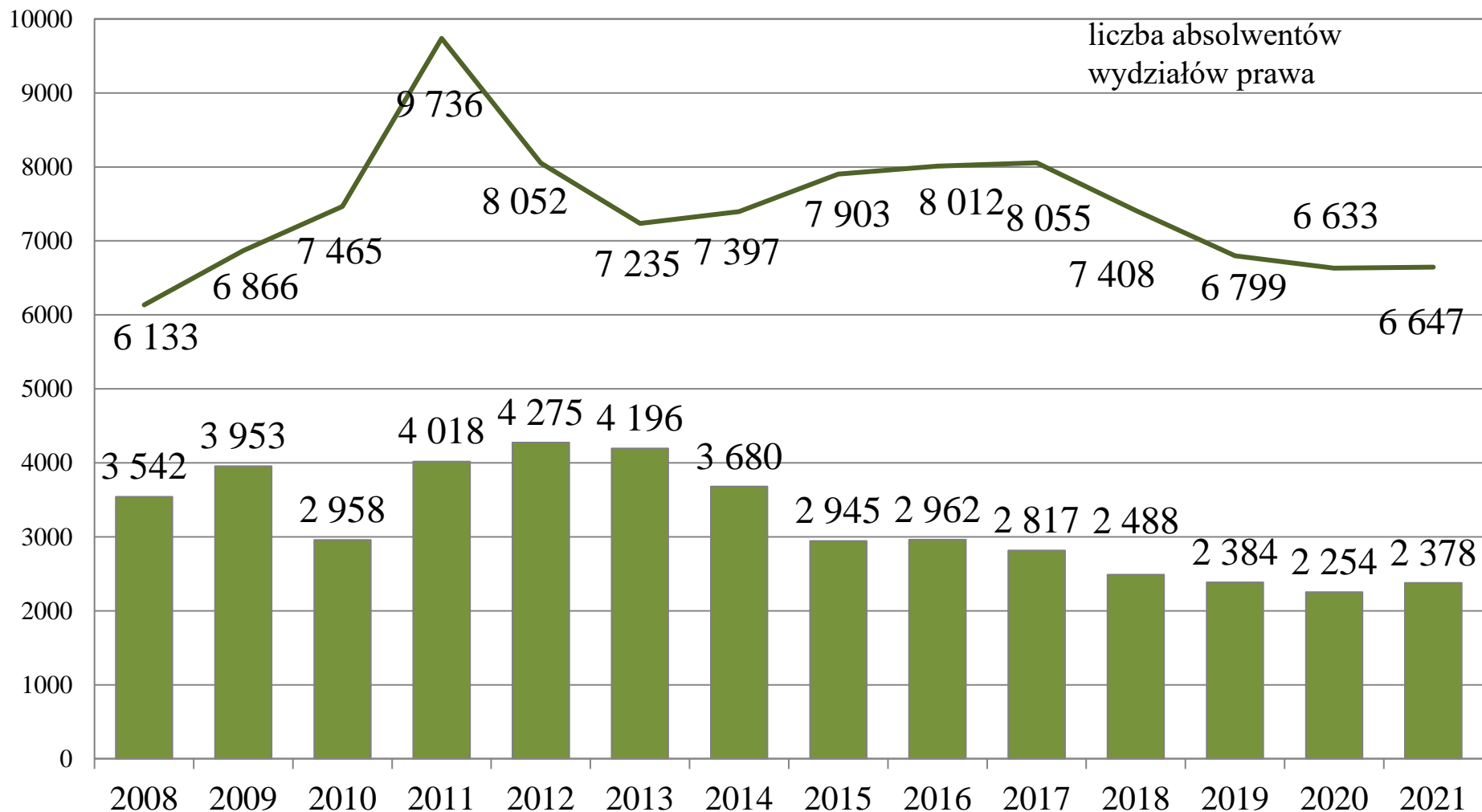
Aplikacja adwokacka
analiza profilu zdających

przystąpiło 2 378 osób

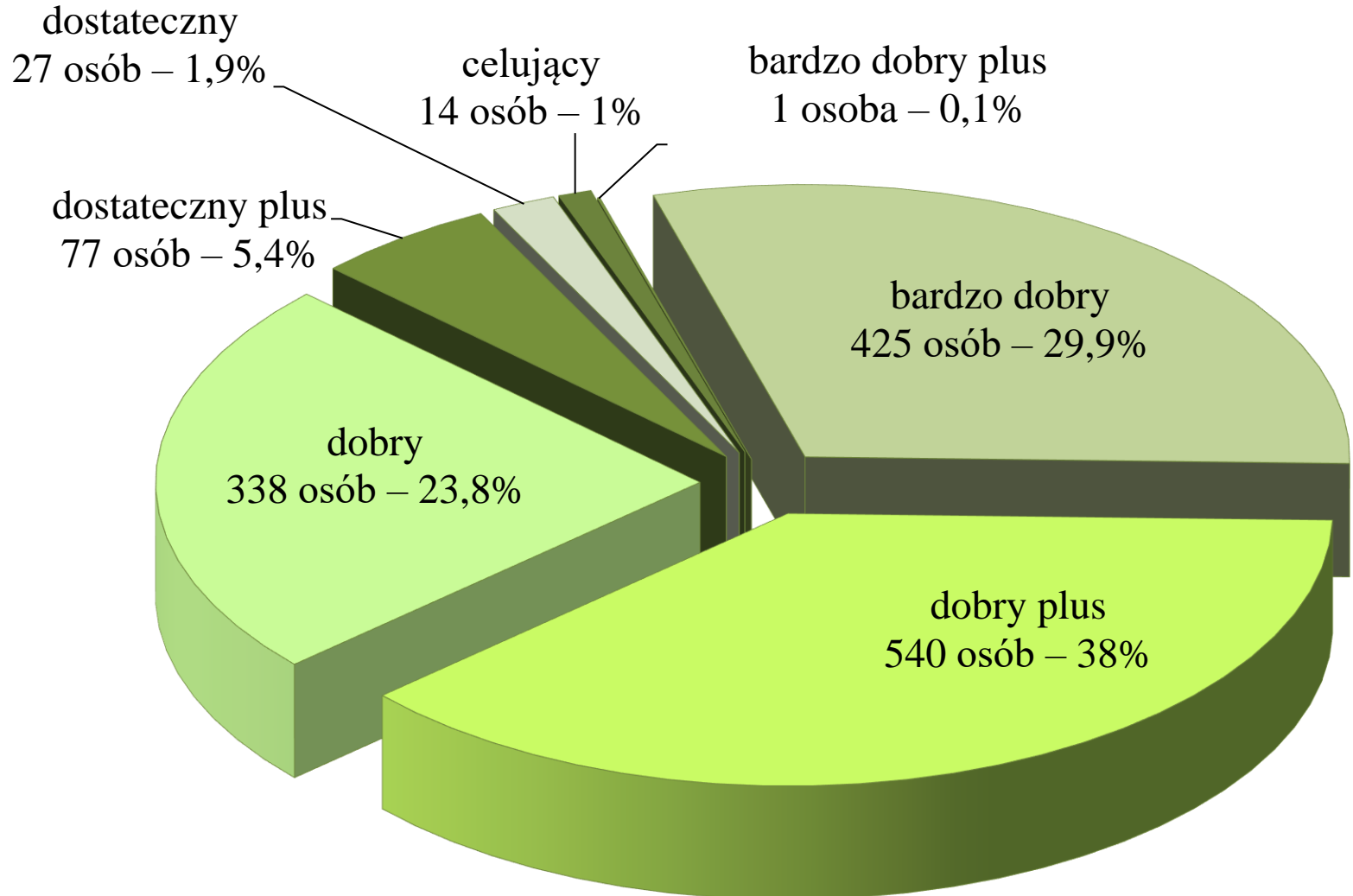
zdały 1 422 osoby

co stanowi 59,8 %

Aplikacja adwokacka przystępujący w latach 2008 – 2021 (zainteresowanie)

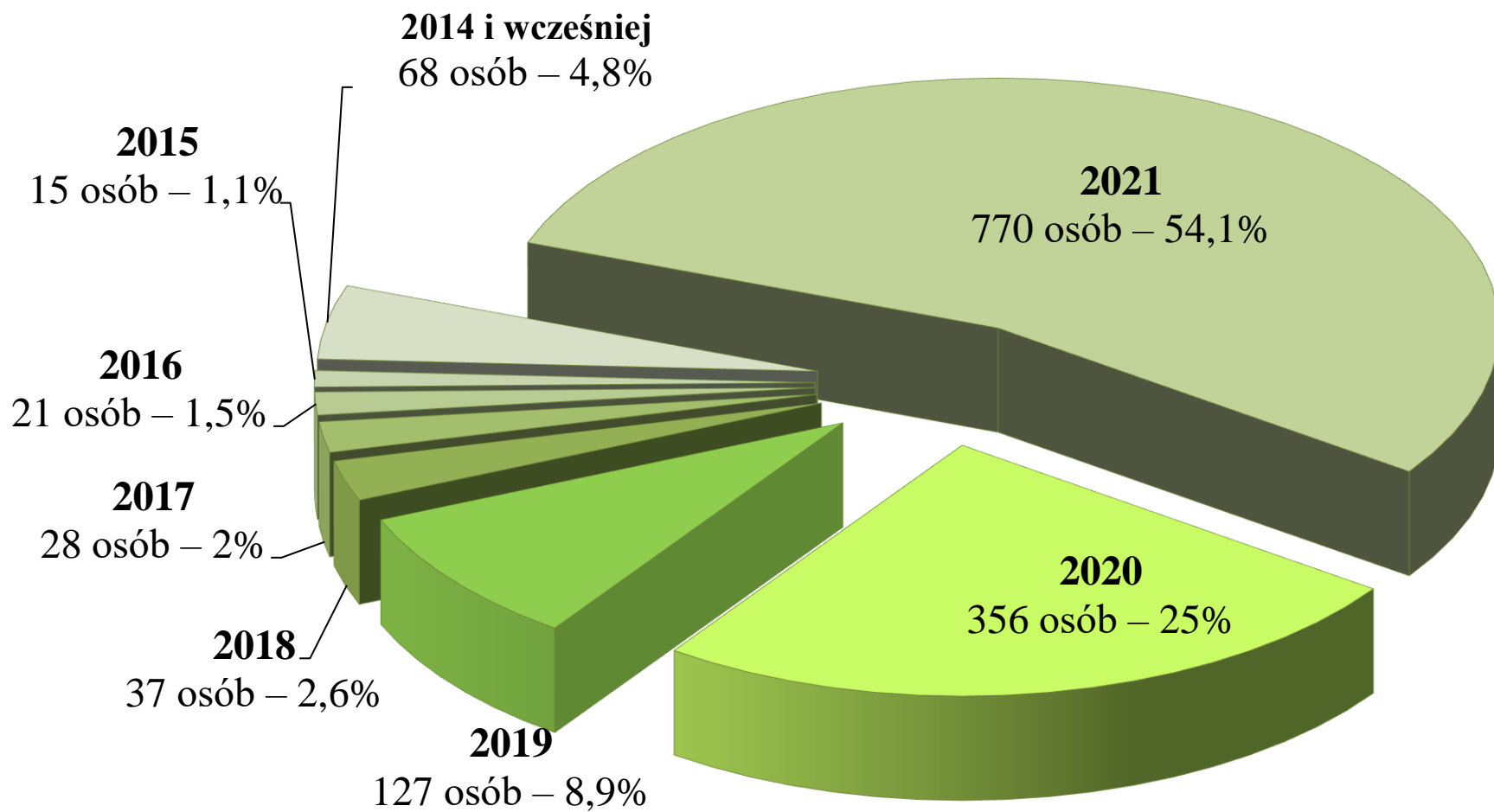


Aplikacja adwokacka
wynik pozytywny – 1 422 osoby
udział procentowy wg oceny ze studiów



Aplikacja adwokacka

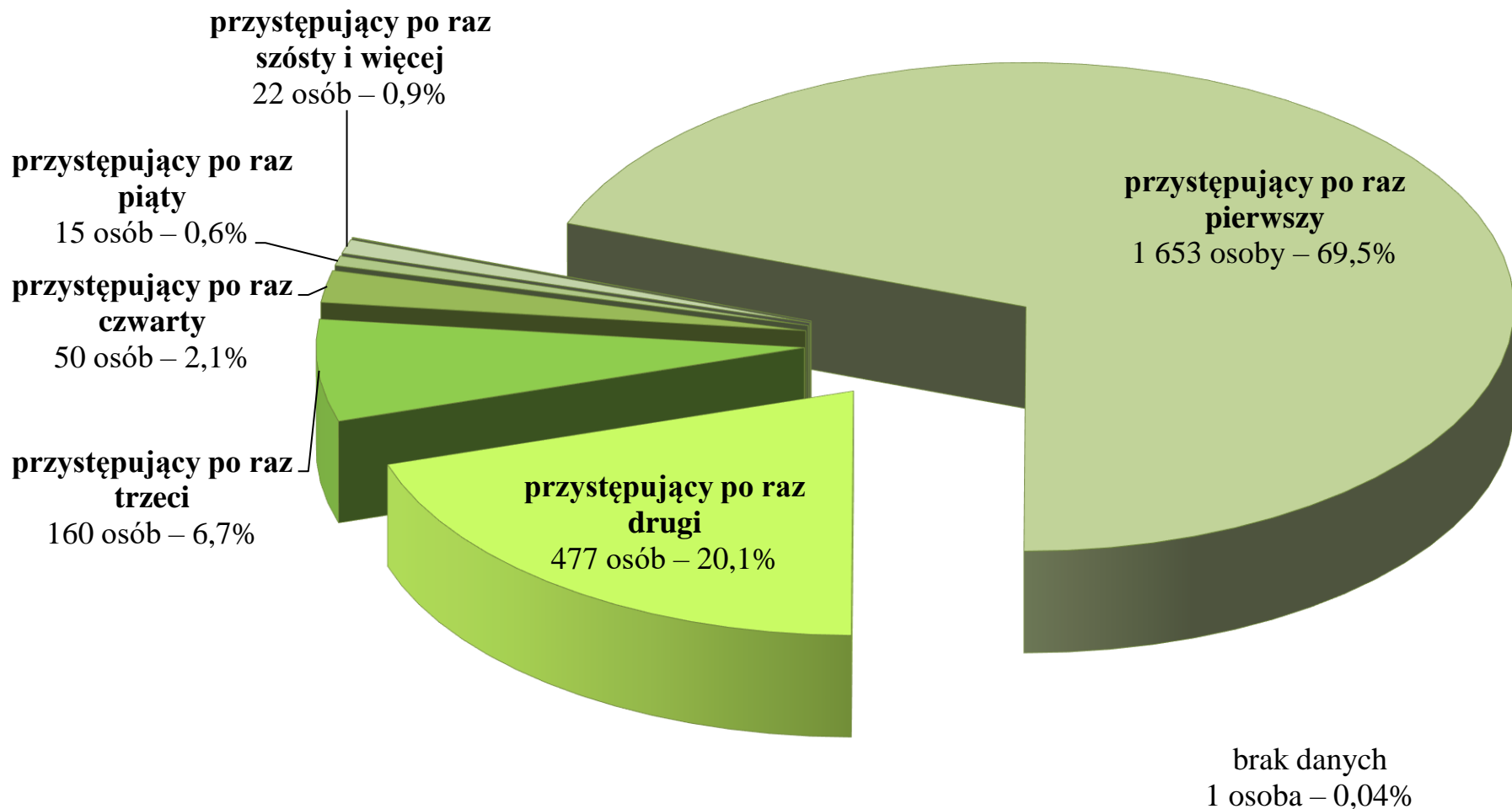
wynik pozytywny – 1 422 osoby
udział procentowy wg roku ukończenia studiów



Aplikacja adwokacka

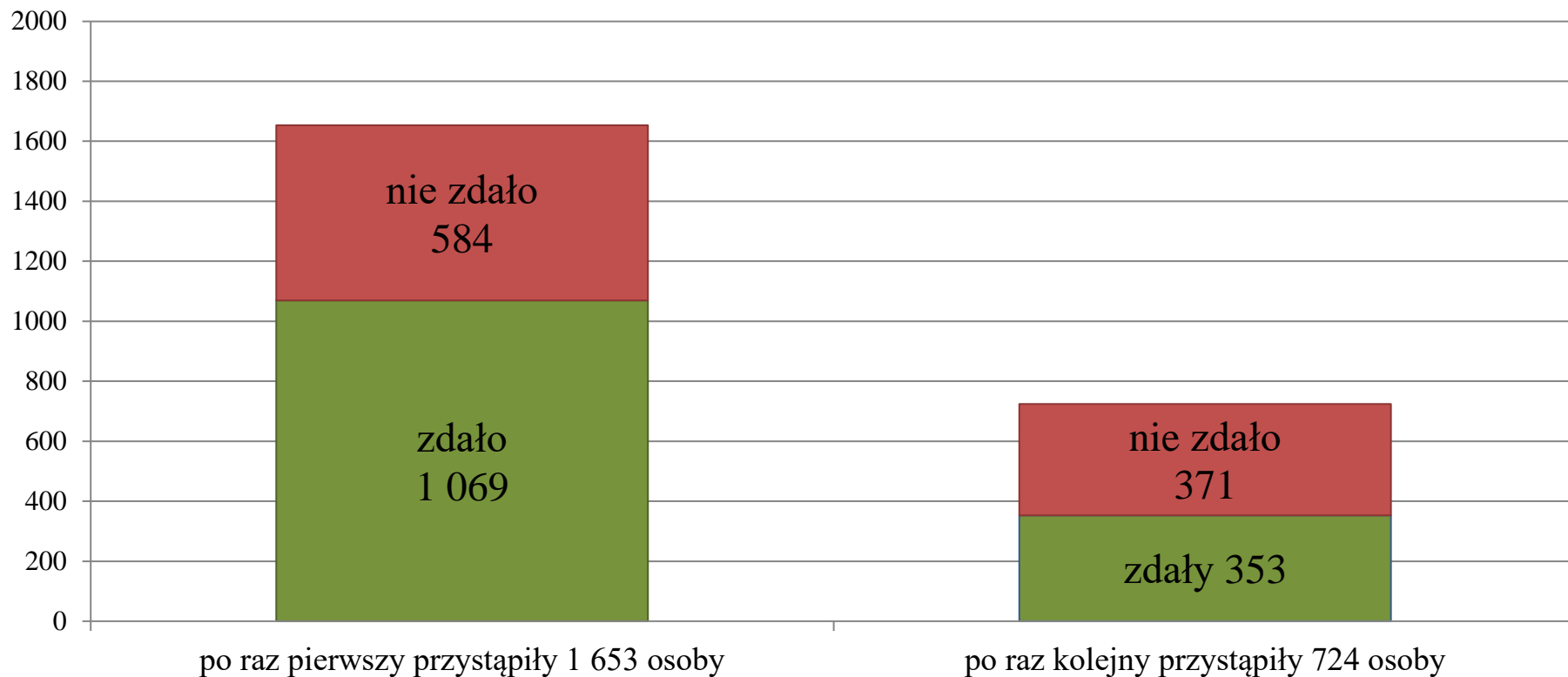
wielokrotność przystępowania do egzaminu w 2021 r.

wszystkich kandydatów – 2 378 osób



Aplikacja adwokacka

wielokrotność przystępowania do egzaminu



zdawalność osób przystępujących do egzaminu po raz pierwszy – 64,7%

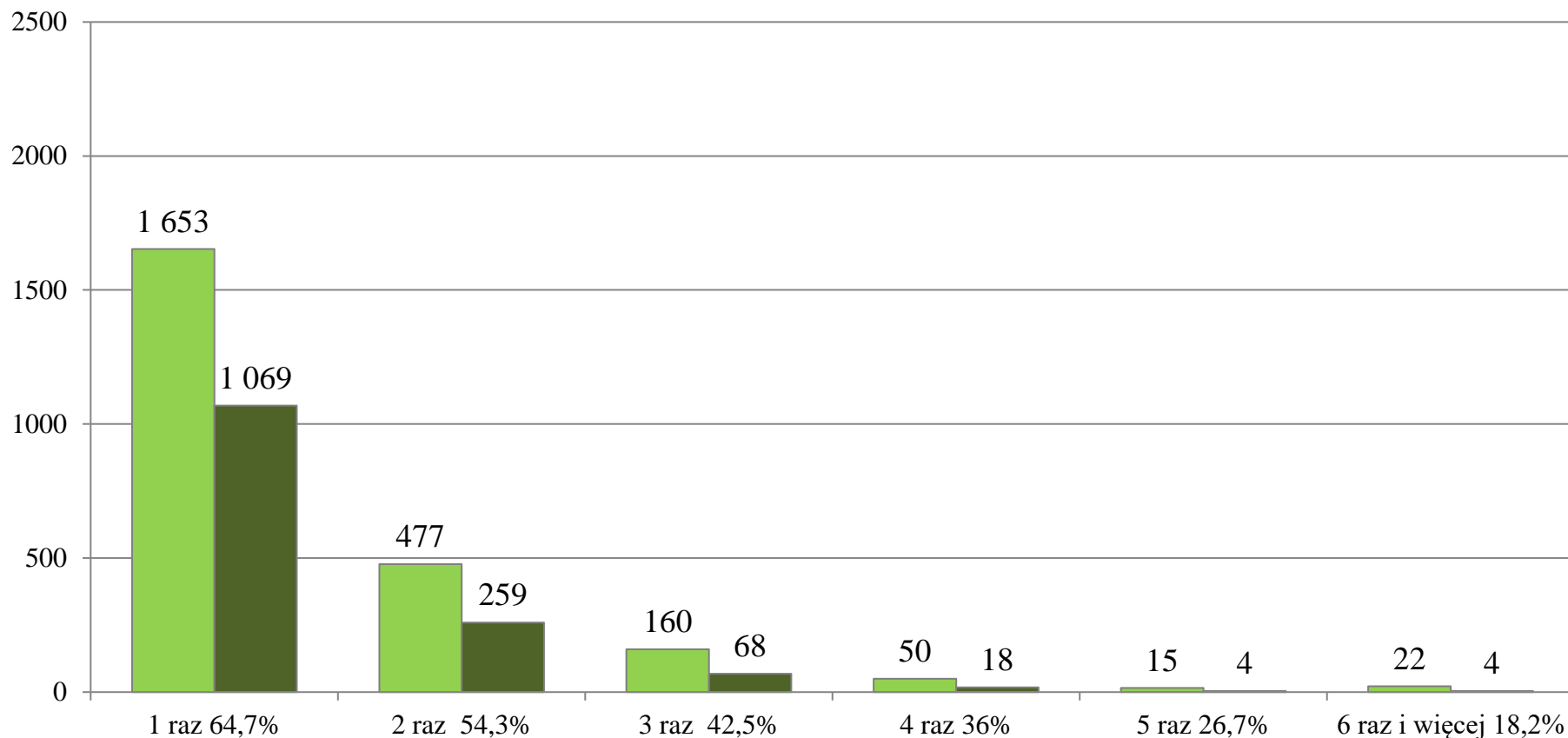
zdawalność osób przystępujących do egzaminu po raz kolejny – 48,8%

brak danych – 1 osoba – 0,04%

Aplikacja adwokacka

wielokrotność przystępowania a zdawalność egzaminu

■ liczba osób, które przystąpiły do egzaminu ■ liczba osób, które zdały egzamin



brak danych – 1 osoba

Analiza profilu zdających

kandydaci na
aplikantów
radcowskich



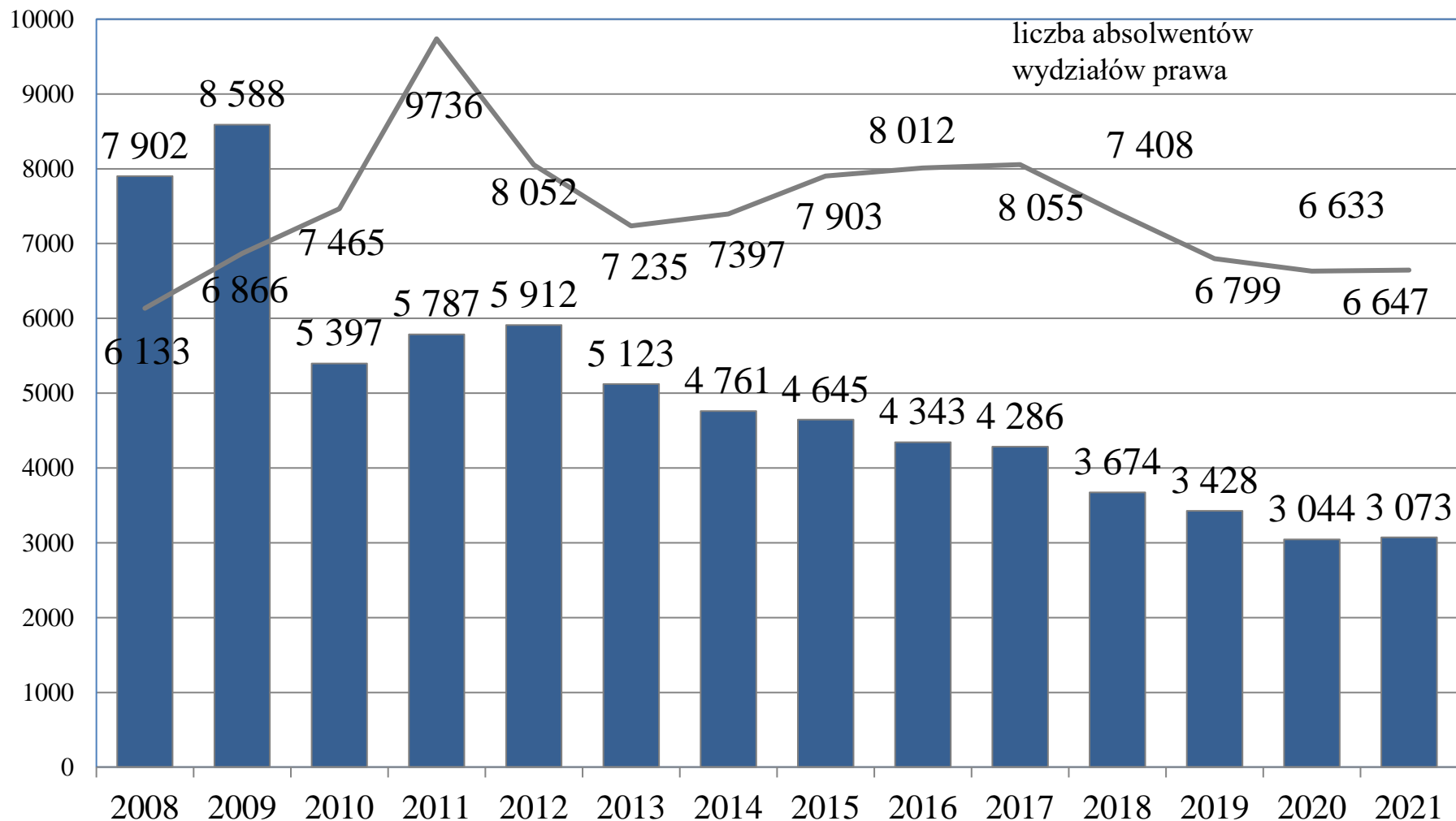
Aplikacja radcowska
analiza profilu zdających

przystąpiły 3 073 osoby

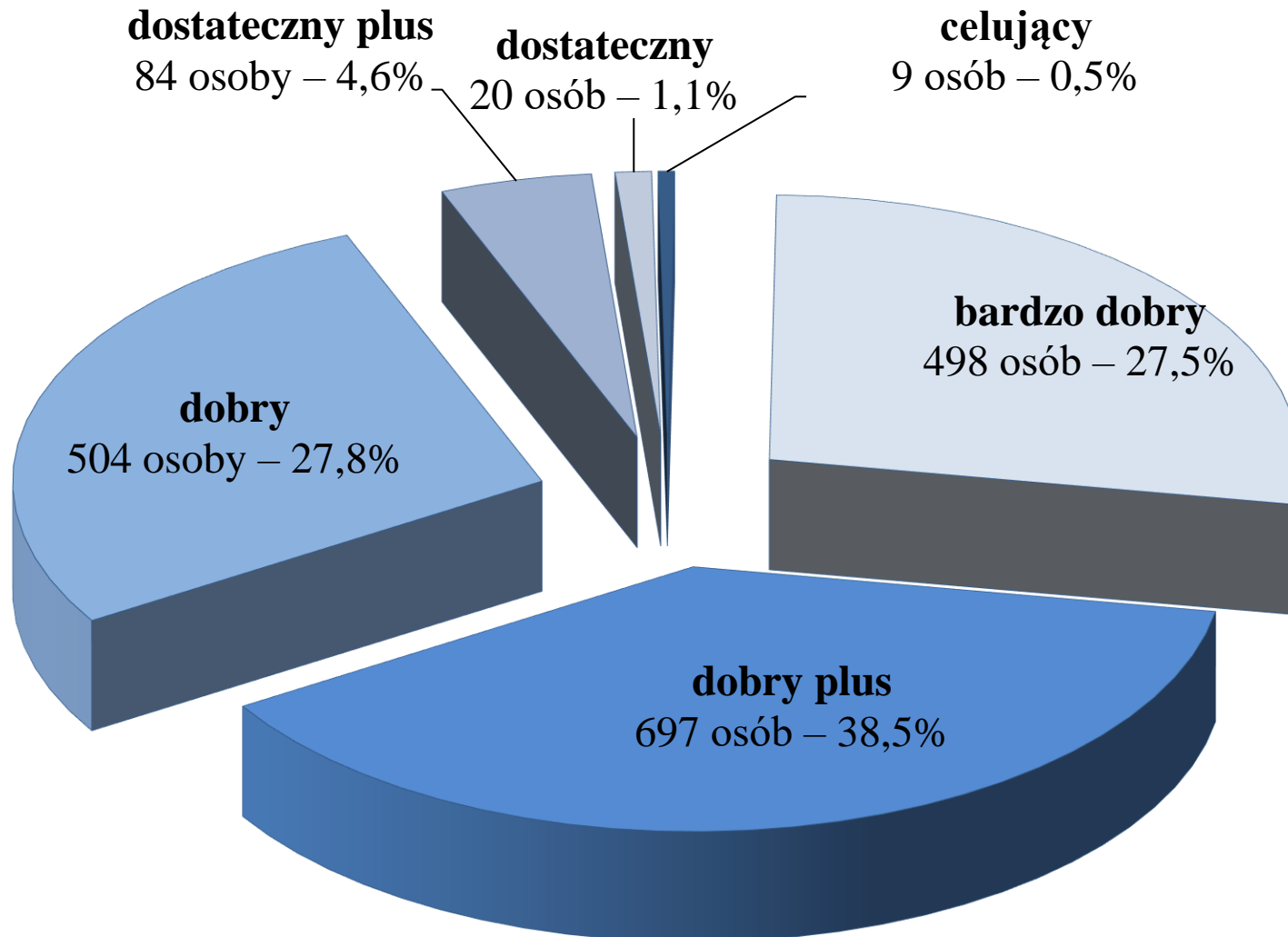
zdało 1 812 osób

co stanowi 59 %

Aplikacja radcowska przystępujący w latach 2008 – 2021 (zainteresowanie)

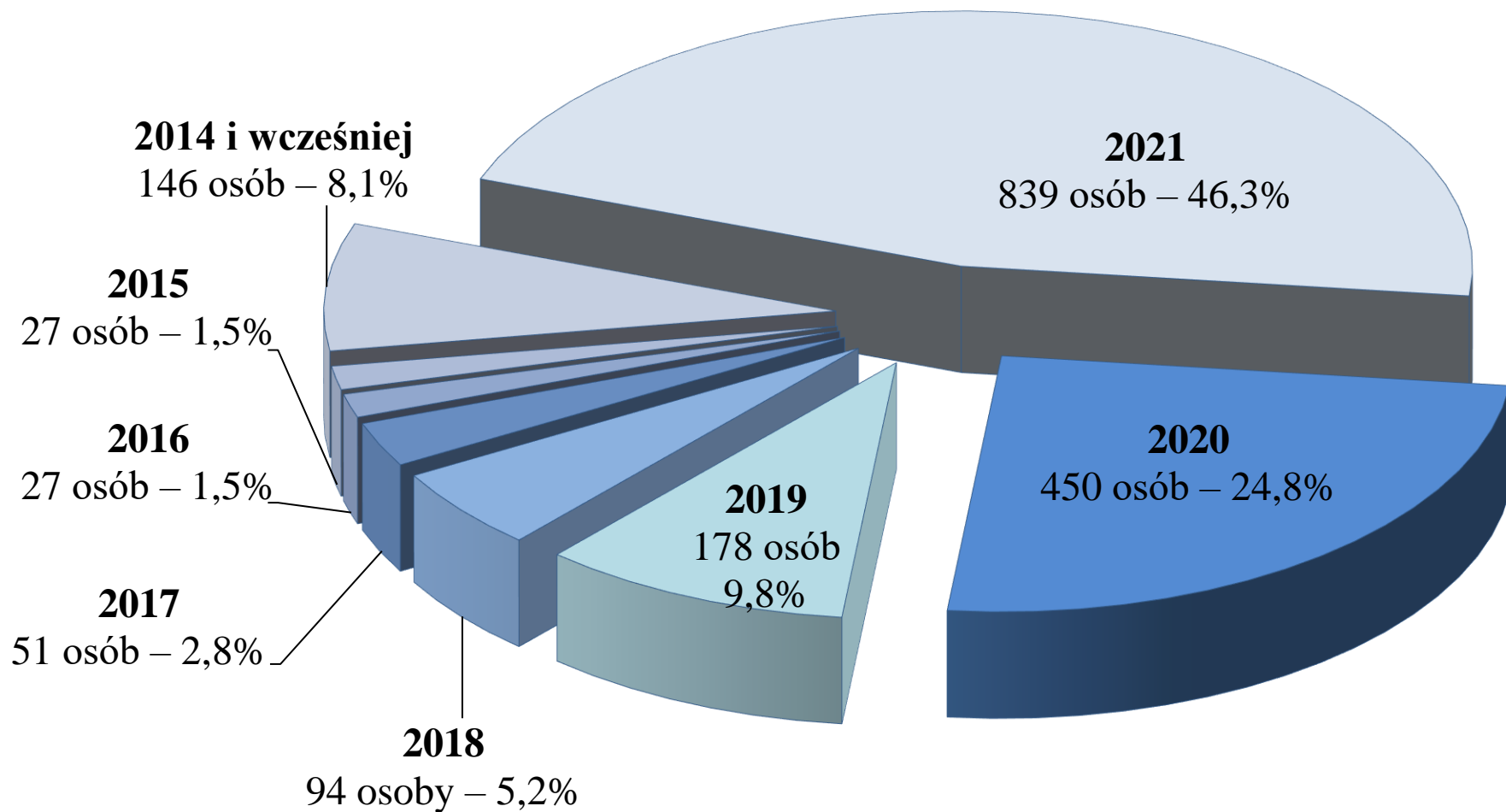


Aplikacja radcowska
wynik pozytywny – 1 812 osób
udział procentowy wg oceny ze studiów



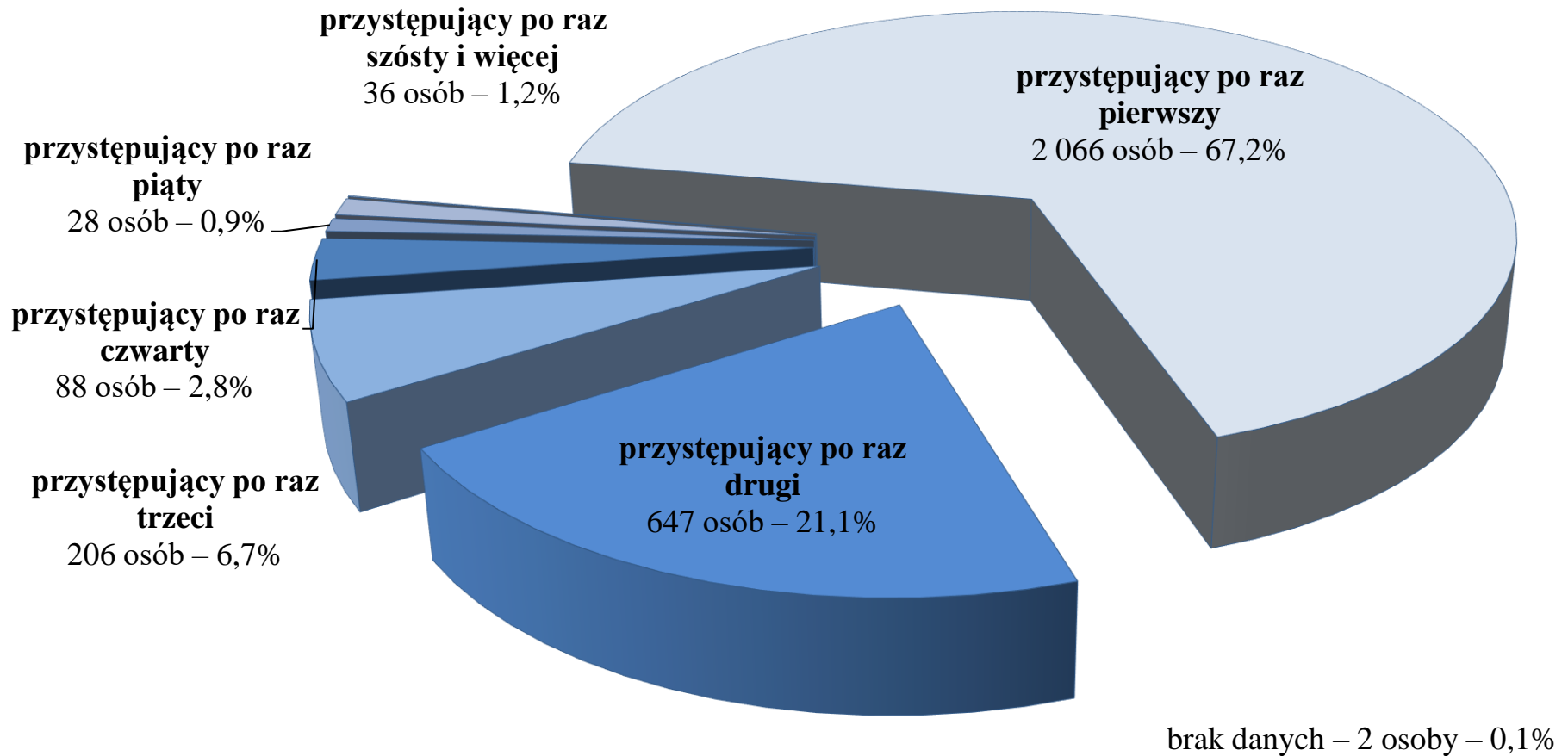
Aplikacja radcowska

wynik pozytywny – 1 812 osób
udział procentowy wg roku ukończenia studiów



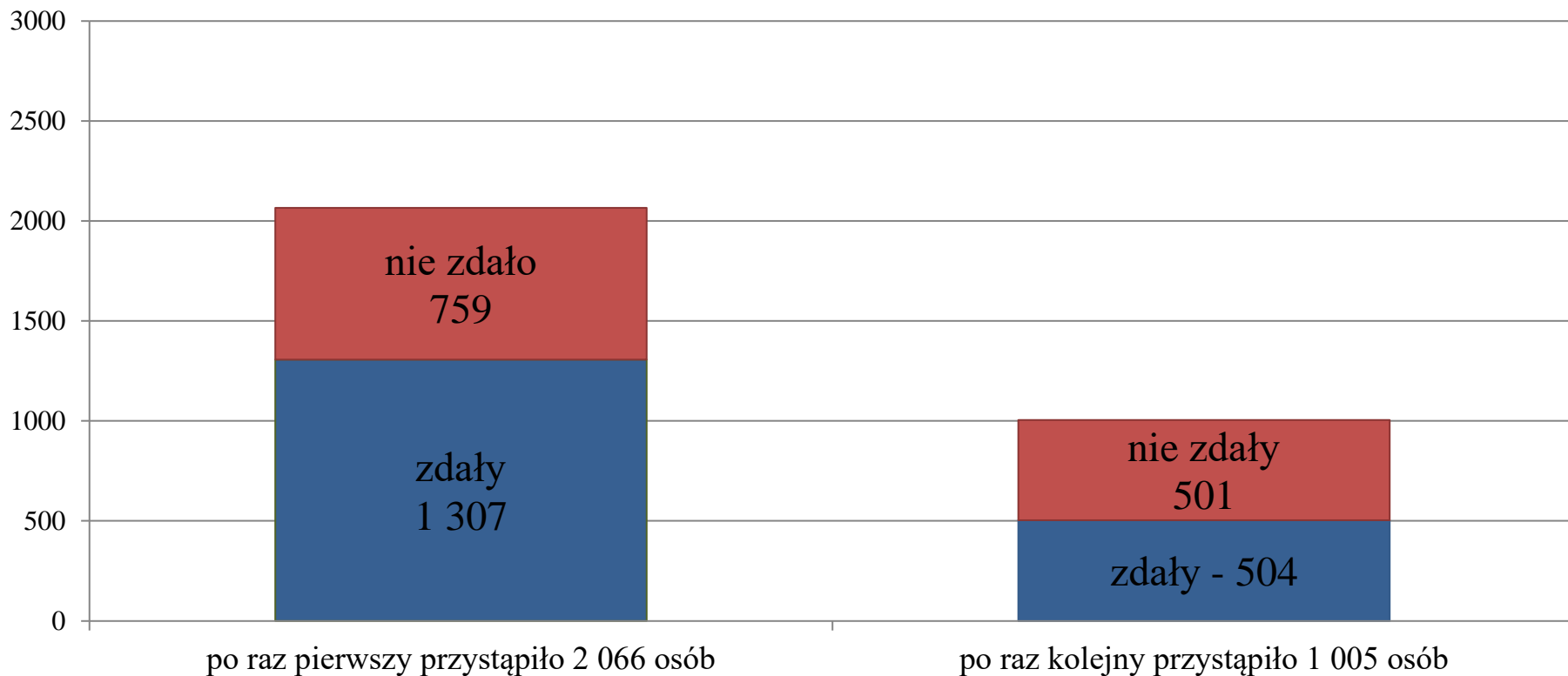
Aplikacja radcowska

wielokrotność przystępowania do egzaminu w 2021 r. wszystkich kandydatów – 3 073 osoby



Aplikacja radcowska

wielokrotność przystępowania do egzaminu



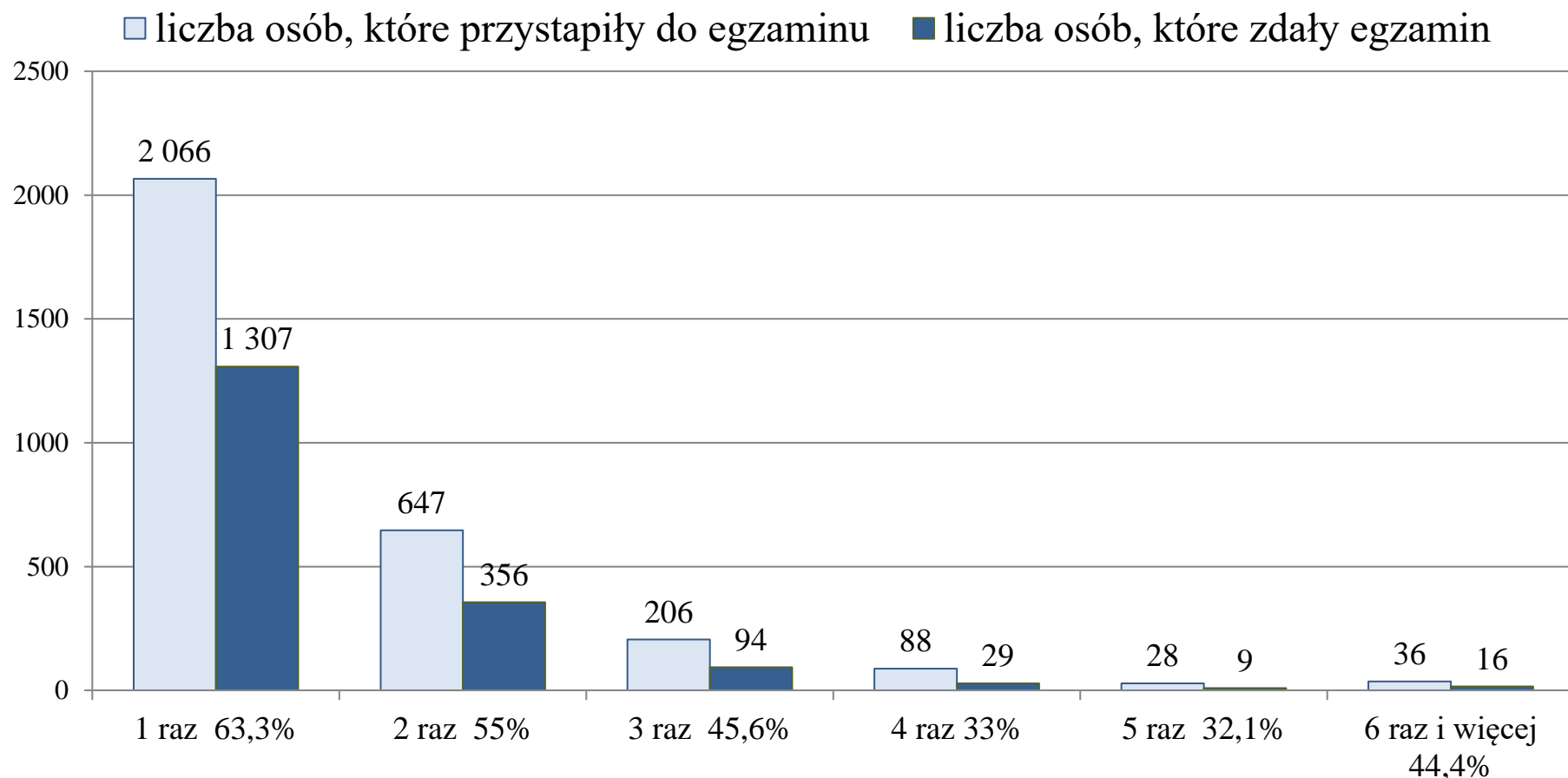
zdawalność osób przystępujących do egzaminu po raz pierwszy – 63,3%

zdawalność osób przystępujących do egzaminu po raz kolejny – 50,1%

brak danych – 2 osoby – 0,1%

Aplikacja radcowska

wielokrotność przystępowania a zdawalność egzaminu



brak danych – 2 osoby

Analiza profilu zdających

kandydaci na
aplikantów
notarialnych



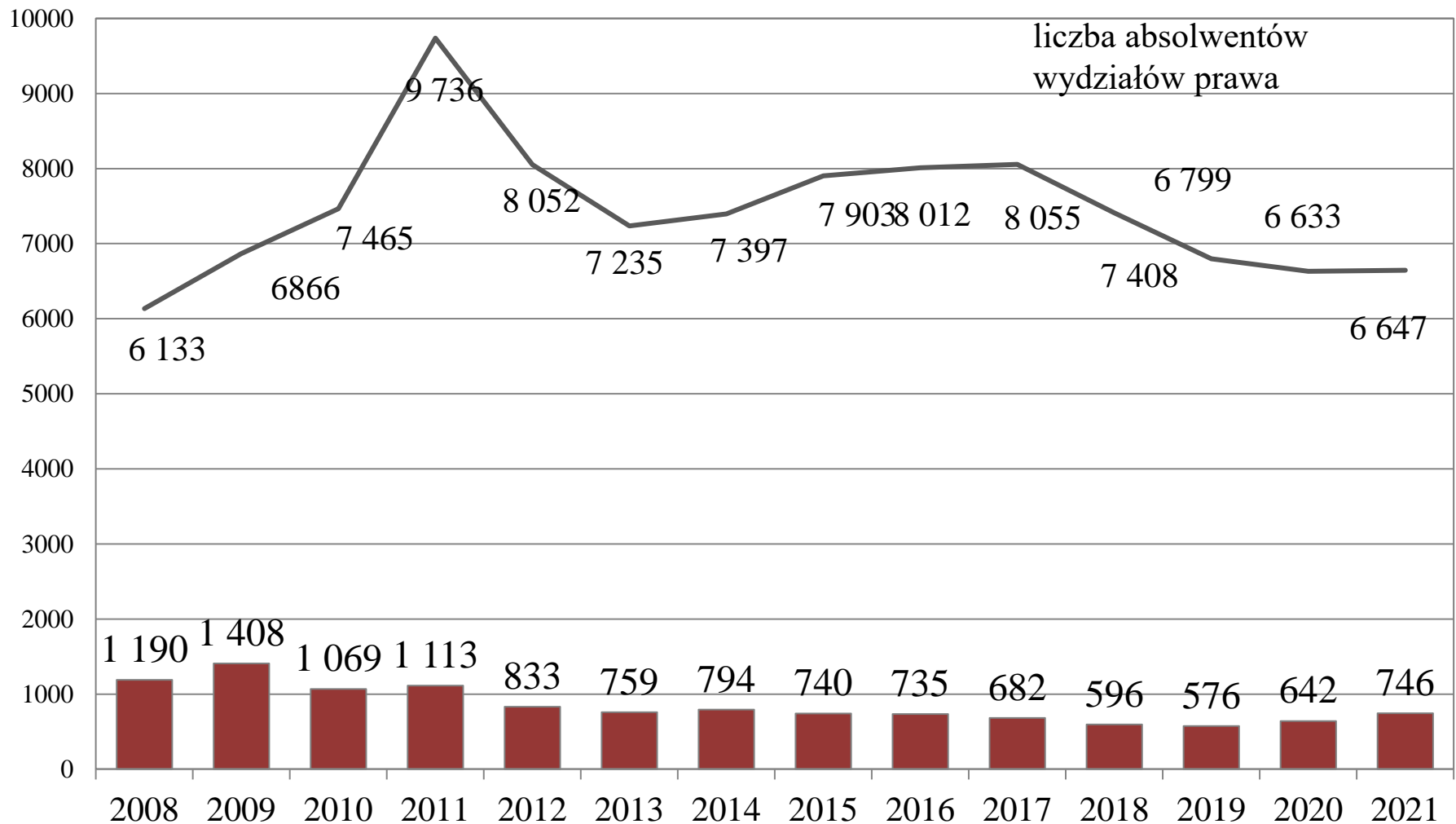
Aplikacja notarialna
analiza profilu zdających

przystąpiło 746 osób

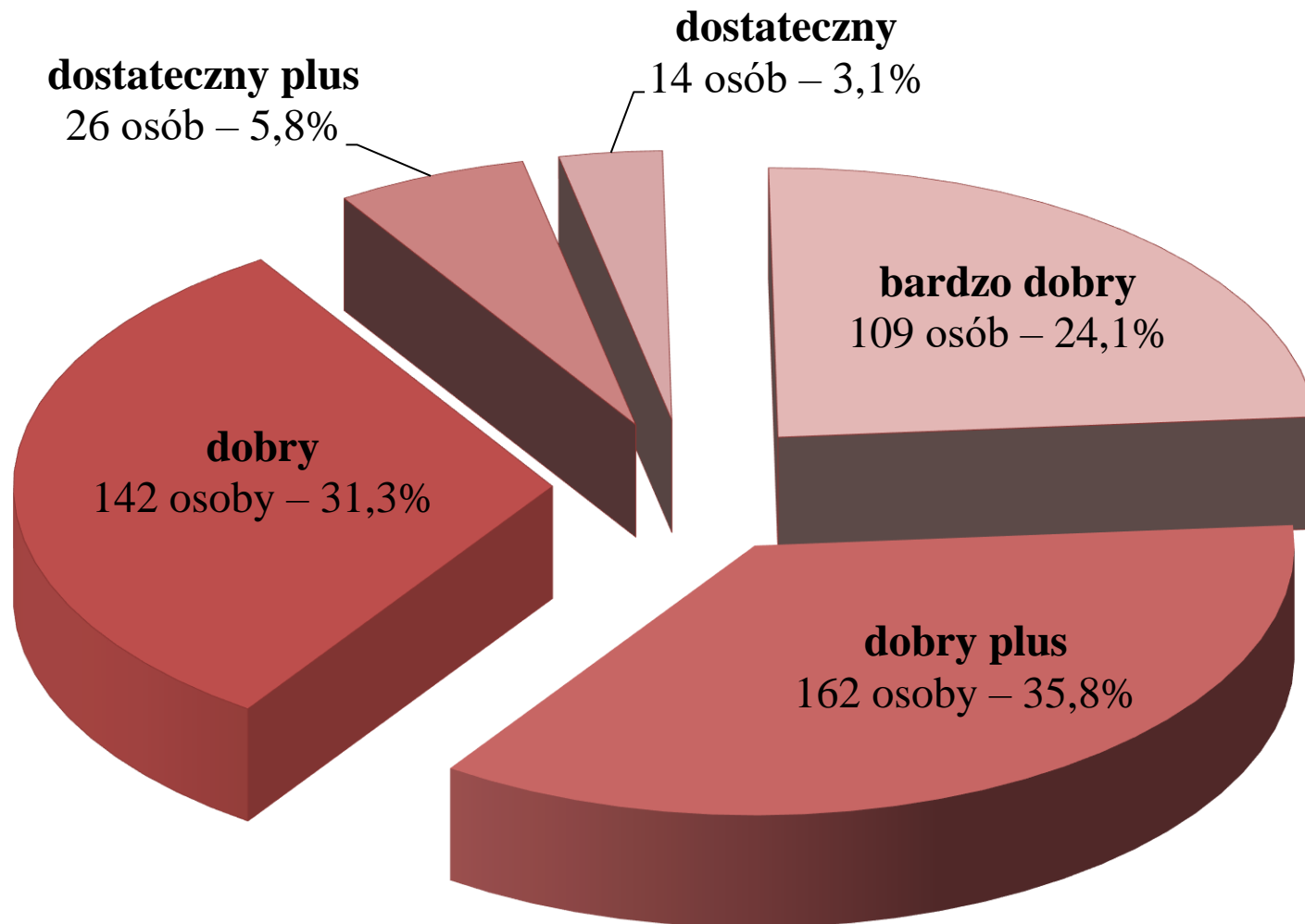
zdały 453 osoby

co stanowi 60,7 %

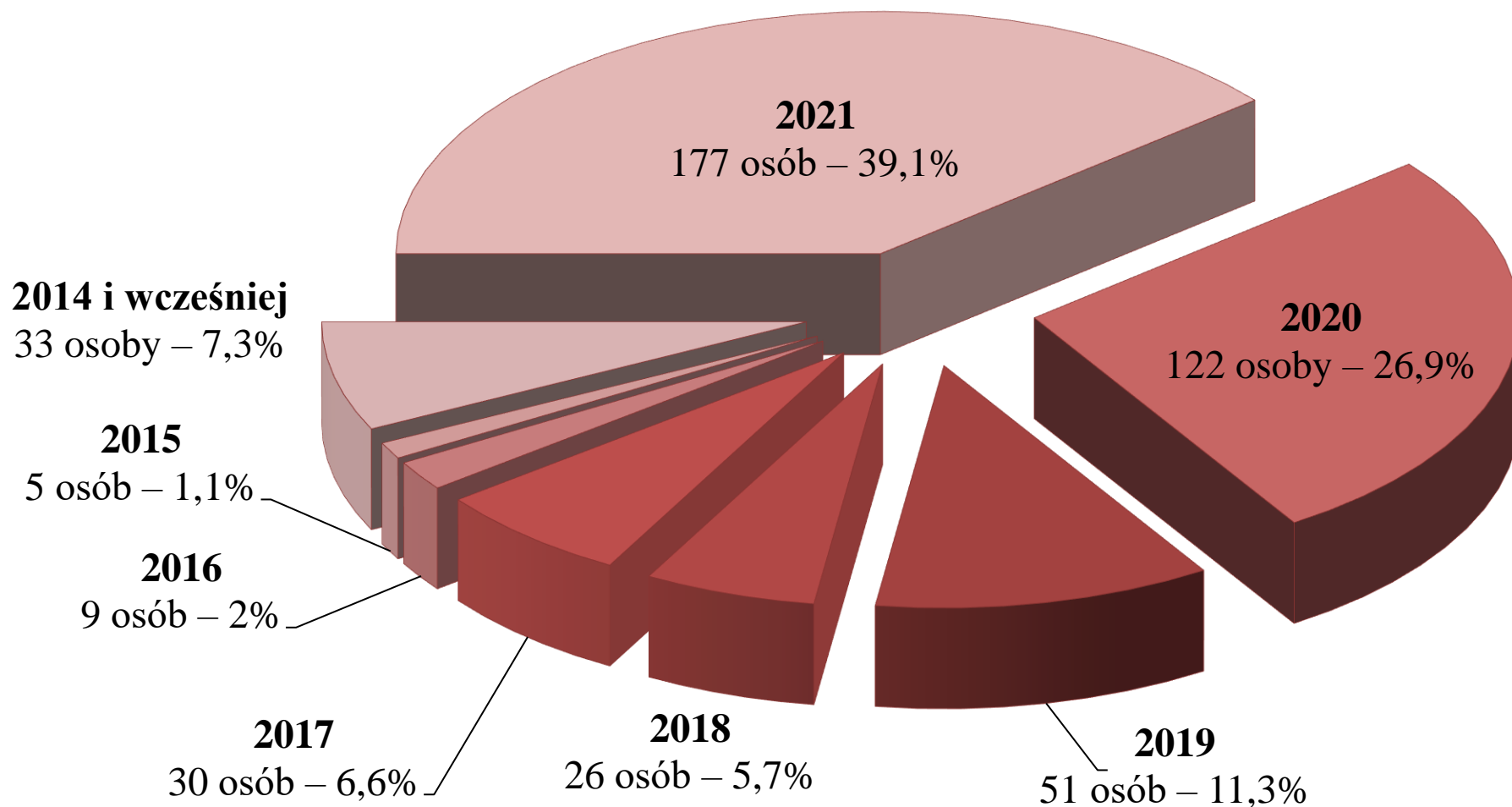
Aplikacja notarialna przystępujący w latach 2008 – 2021 (zainteresowanie)



Aplikacja notarialna
wynik pozytywny – 453 osoby
udział procentowy wg oceny ze studiów



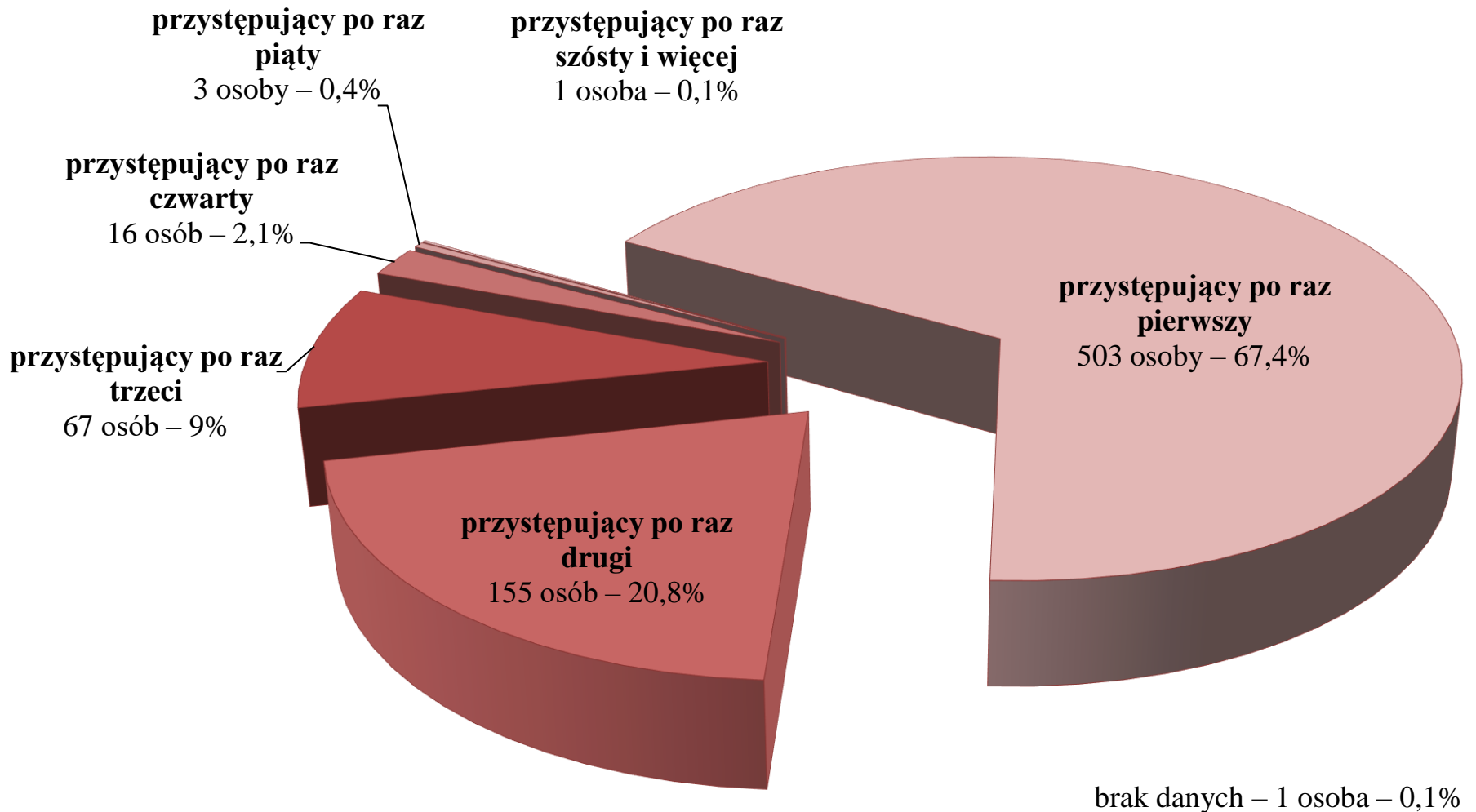
Aplikacja notarialna
wynik pozytywny – 453 osoby
udział procentowy wg roku ukończenia studiów



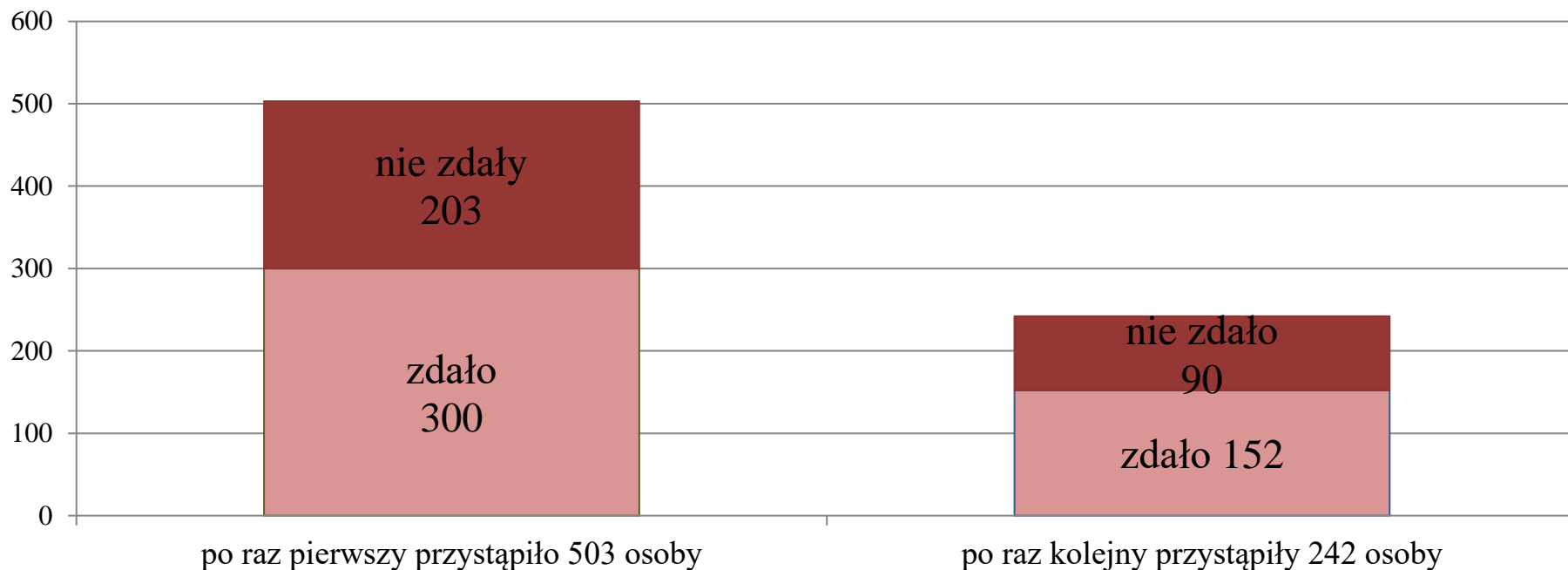
Aplikacja notarialna

wielokrotność przystępowania do egzaminu w 2021 r.

wszystkich kandydatów – 746 osób



Aplikacja notarialna wielokrotność przystępowania do egzaminu



zdawalność osób przystępujących do egzaminu po raz pierwszy – 59,6%

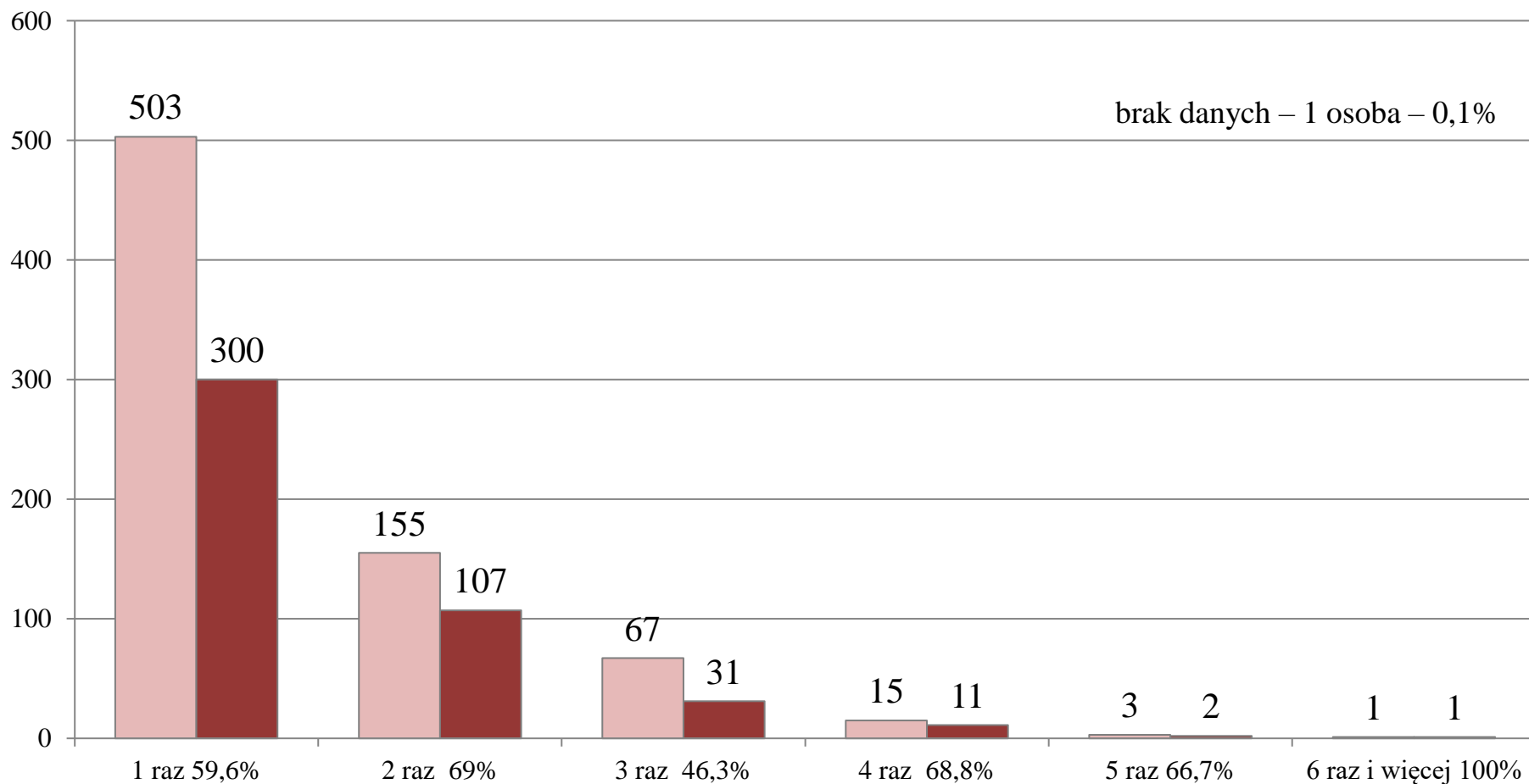
zdawalność osób przystępujących do egzaminu po raz kolejny – 62,8%

brak danych – 1 osoba – 0,1%

Aplikacja notarialna

wielokrotność przystępowania a zdawalność egzaminu

■ liczba osób, które przystąpiły do egzaminu ■ liczba osób, które zdały egzamin



Analiza profilu zdających

kandydaci na
aplikantów
komorniczych



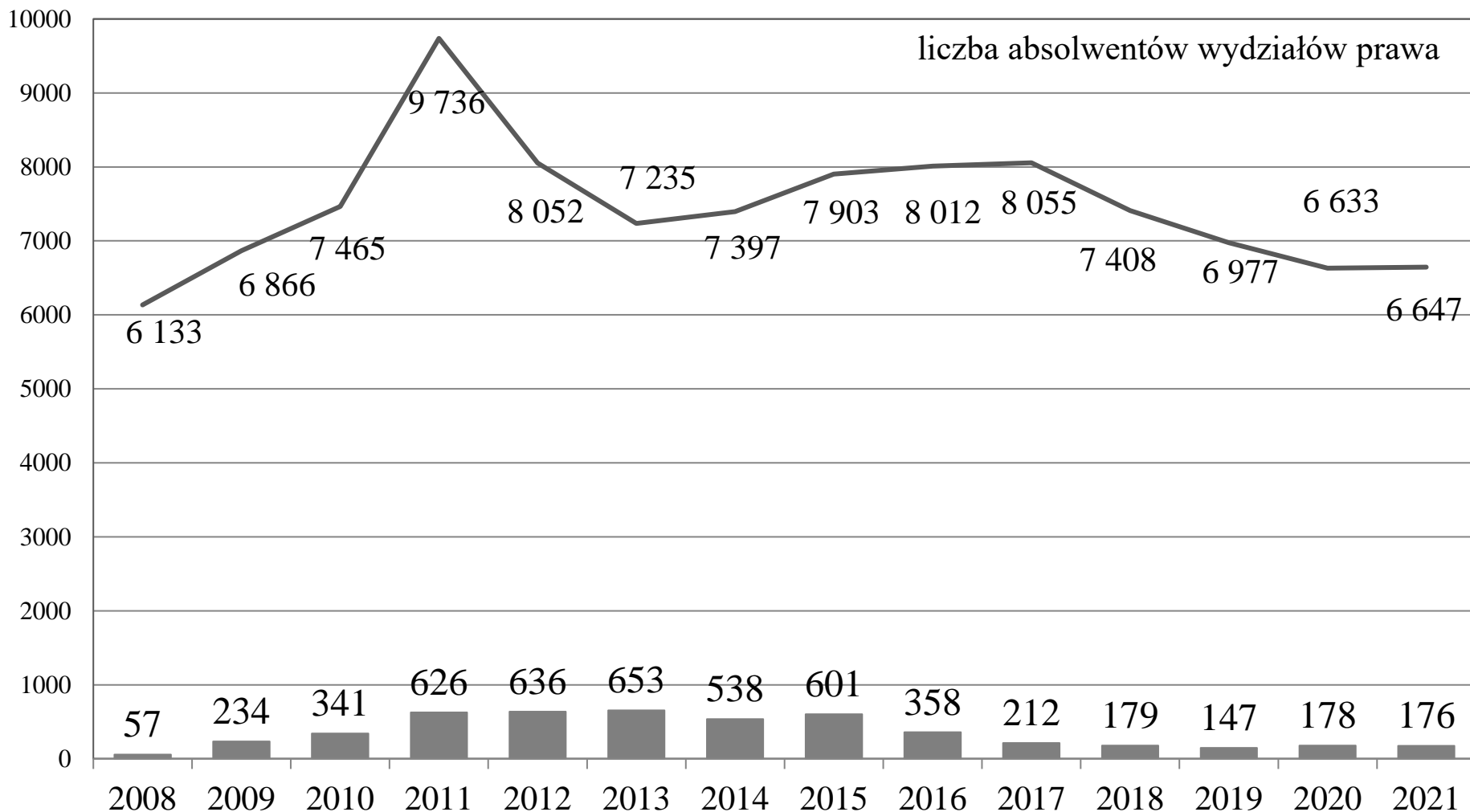
Aplikacja komornicza
analiza profilu zdających

przystąpiło 176 osób

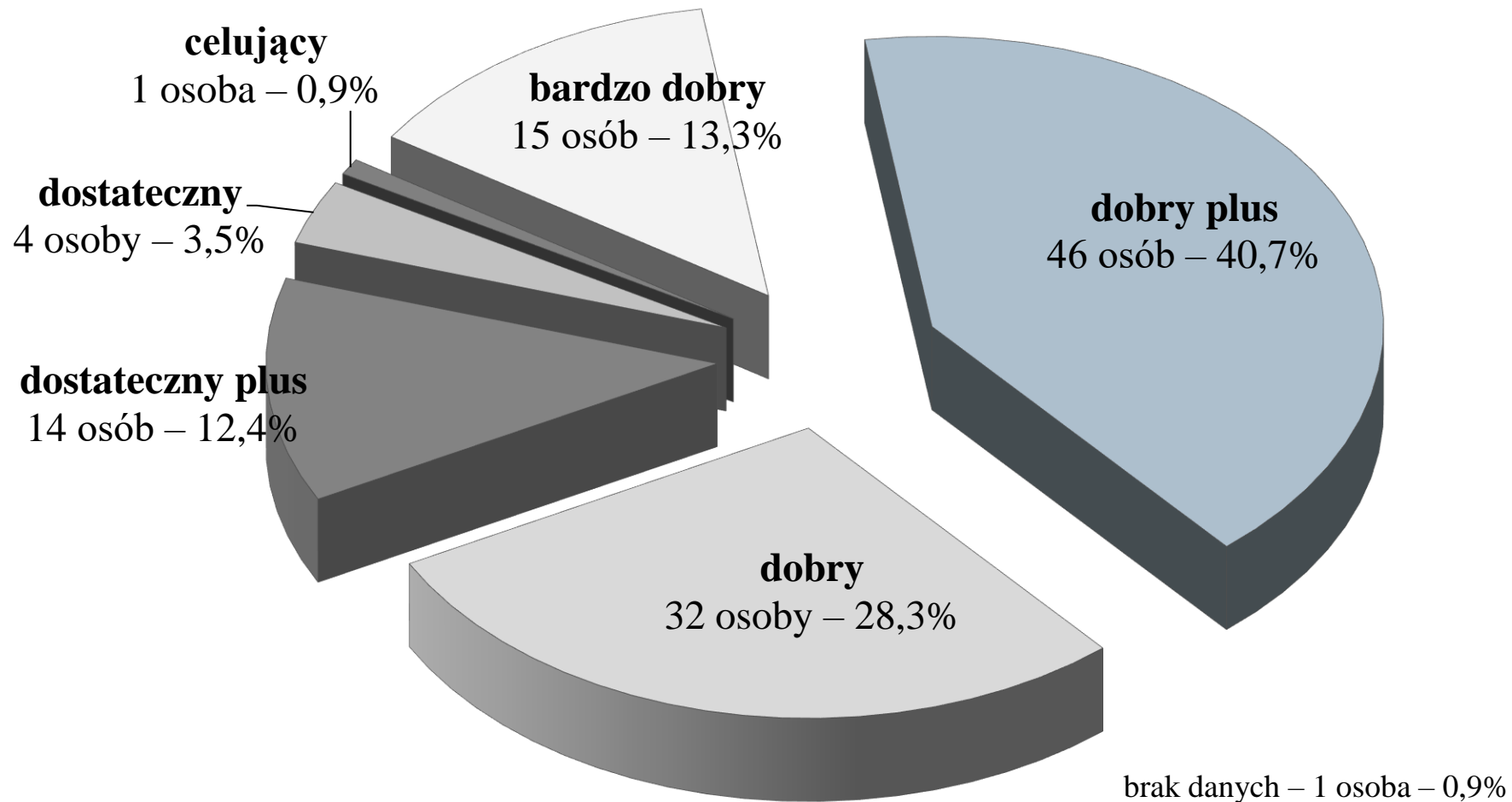
zdało 113 osób

co stanowi 64,2%

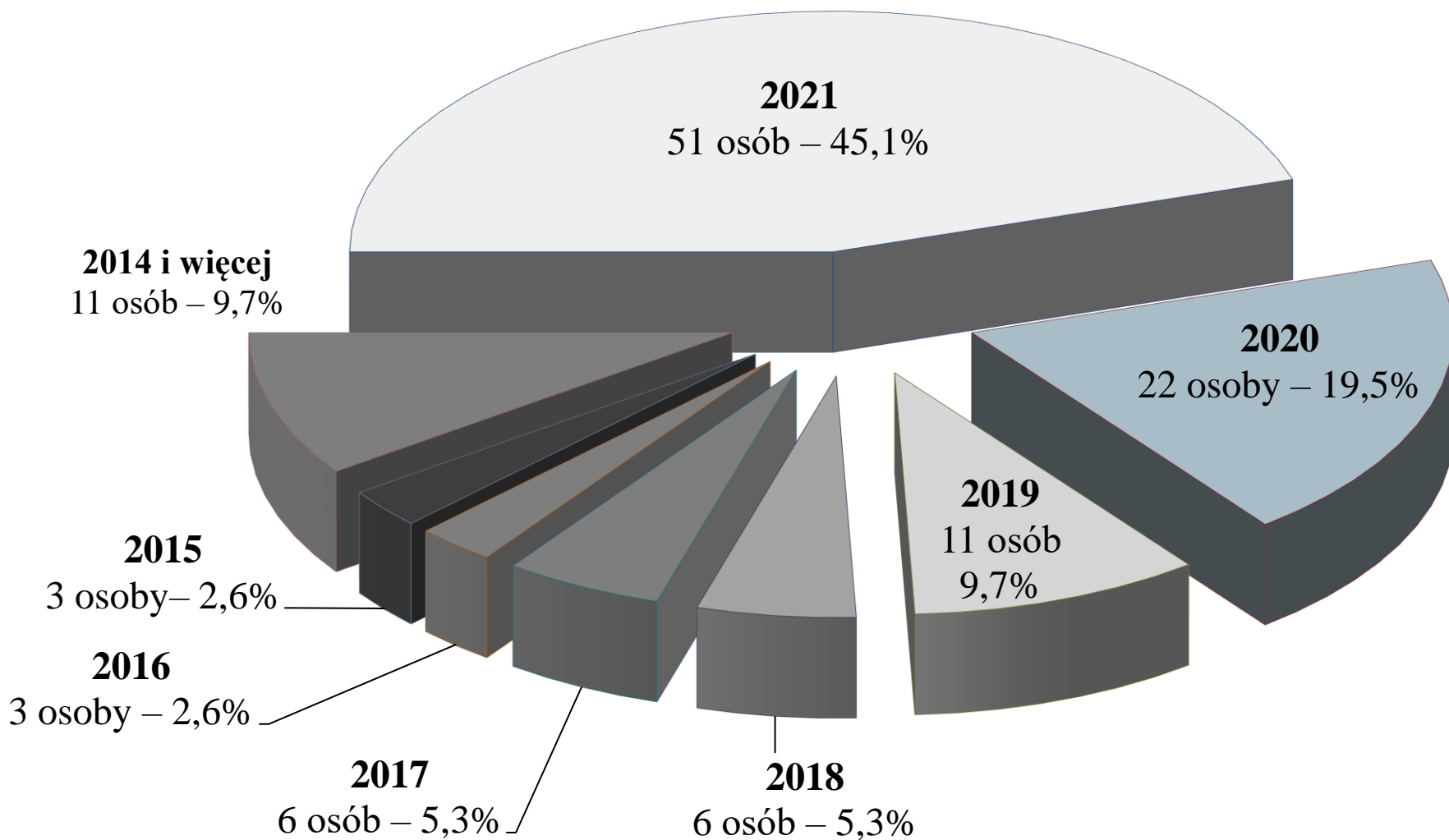
Aplikacja komornicza przystępujący w latach 2008 – 2021 (zainteresowanie)



Aplikacja komornicza
wynik pozytywny – 113 osób
udział procentowy wg oceny ze studiów



Aplikacja komornicza
wynik pozytywny – 113 osób
udział procentowy wg roku ukończenia studiów



Analiza
profilu zdających
analiza zbiorcza

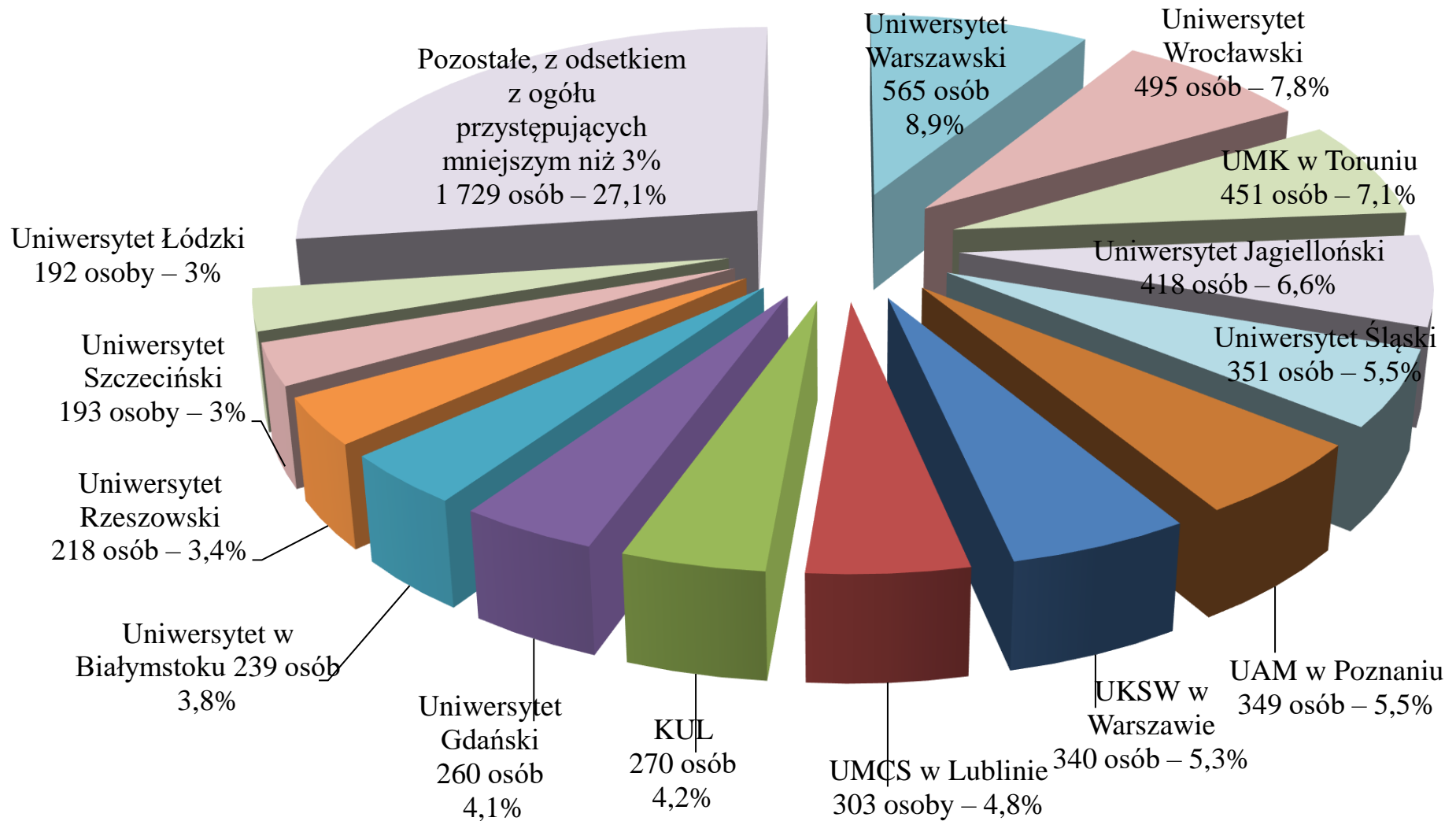
Zbiorcza analiza profilu zdających

do egzaminów przystąpiły 6 373 osoby

wynik pozytywny uzyskało 3 800 osób

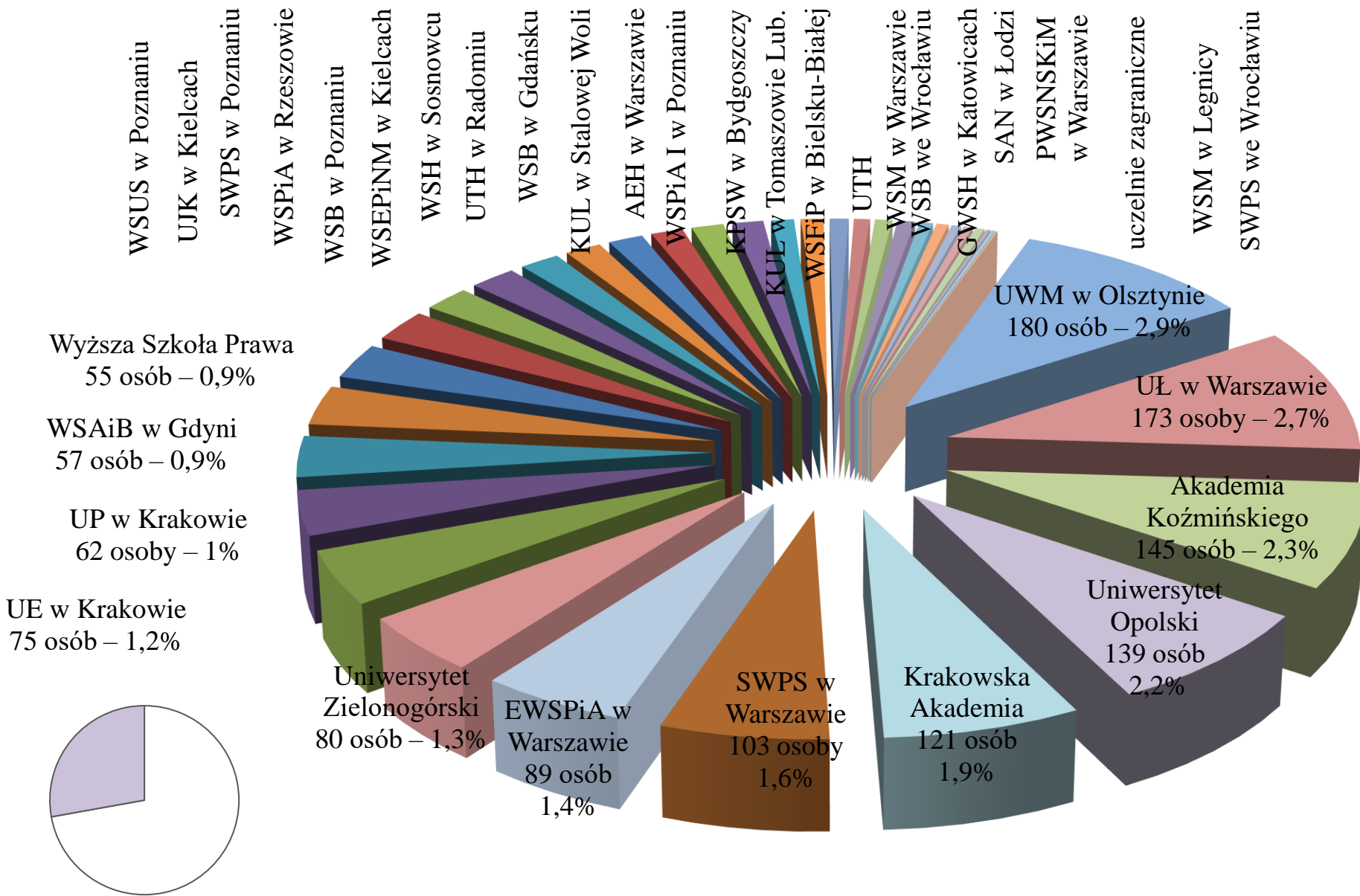
co stanowi 59,6%

Struktura przystępujących do egzaminów w 2021 r. (6 373 osoby)

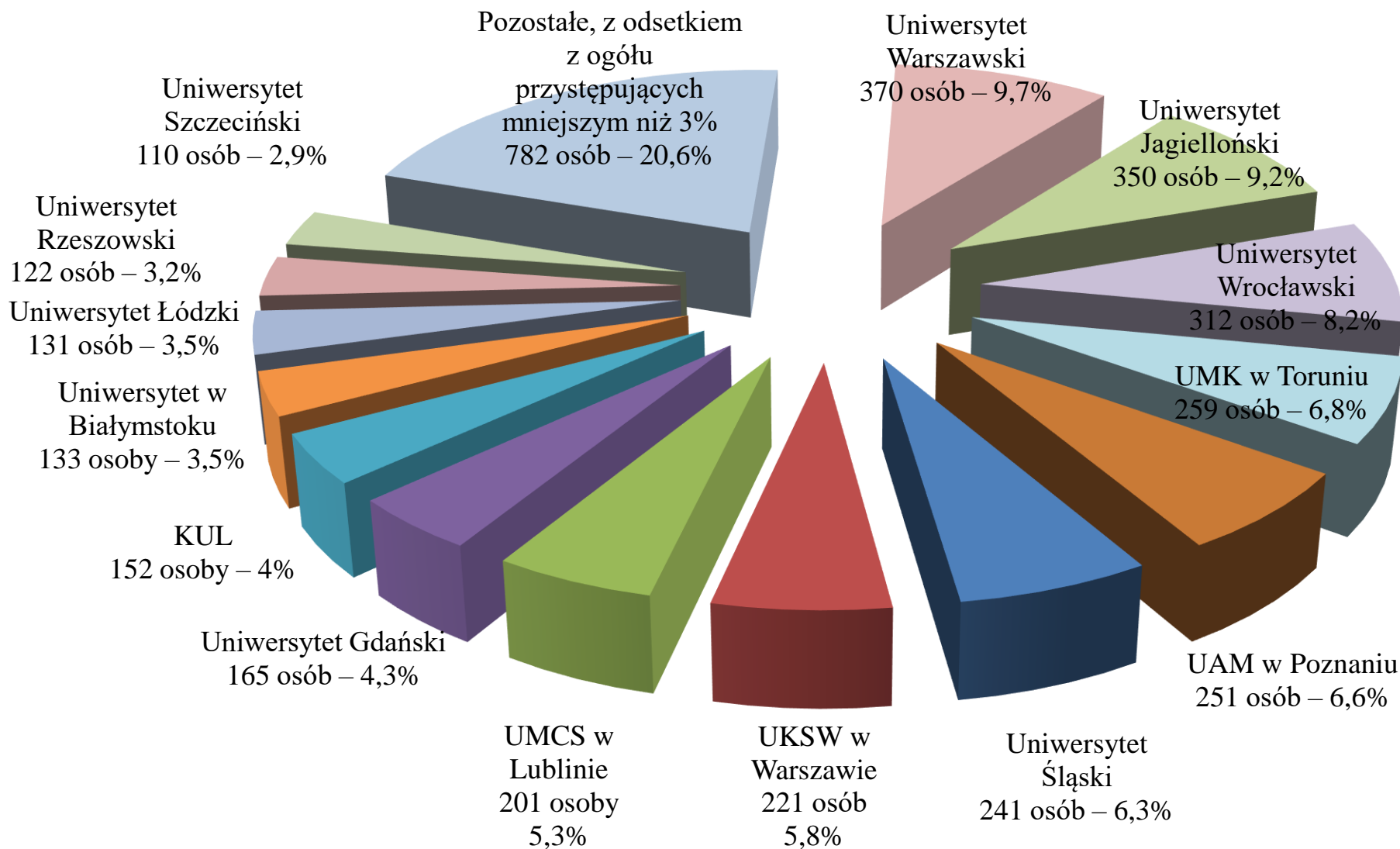


Struktura przystępujących do egzaminów w 2021 r.

pozostałe, z odsetkiem z ogółu przystępujących mniejszym niż 3%
łącznie 1 729 osób (poniżej 192 absolwentów)

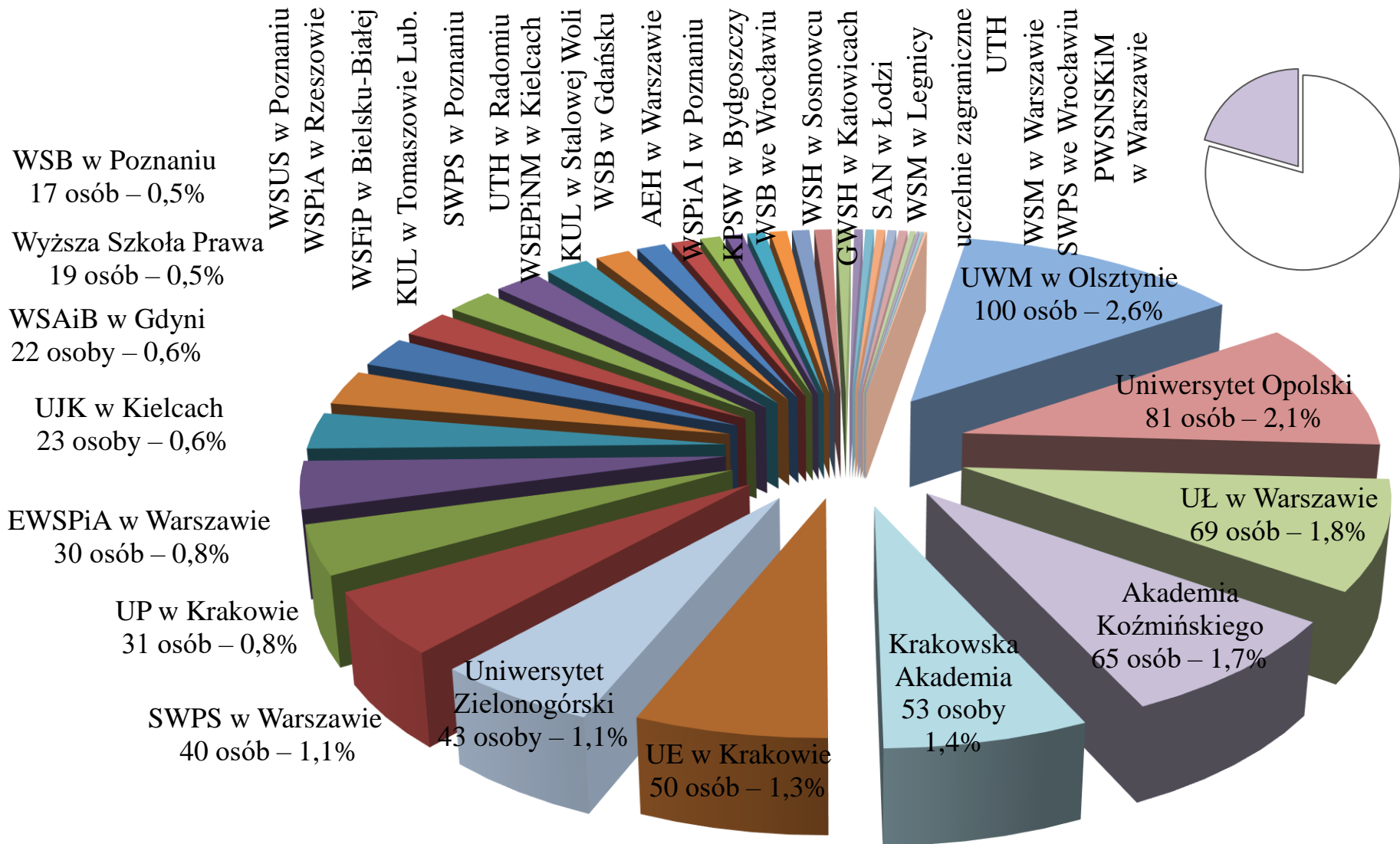


Struktura osób z wynikiem pozytywnym (3 800 osób) wg ukończonej uczelni

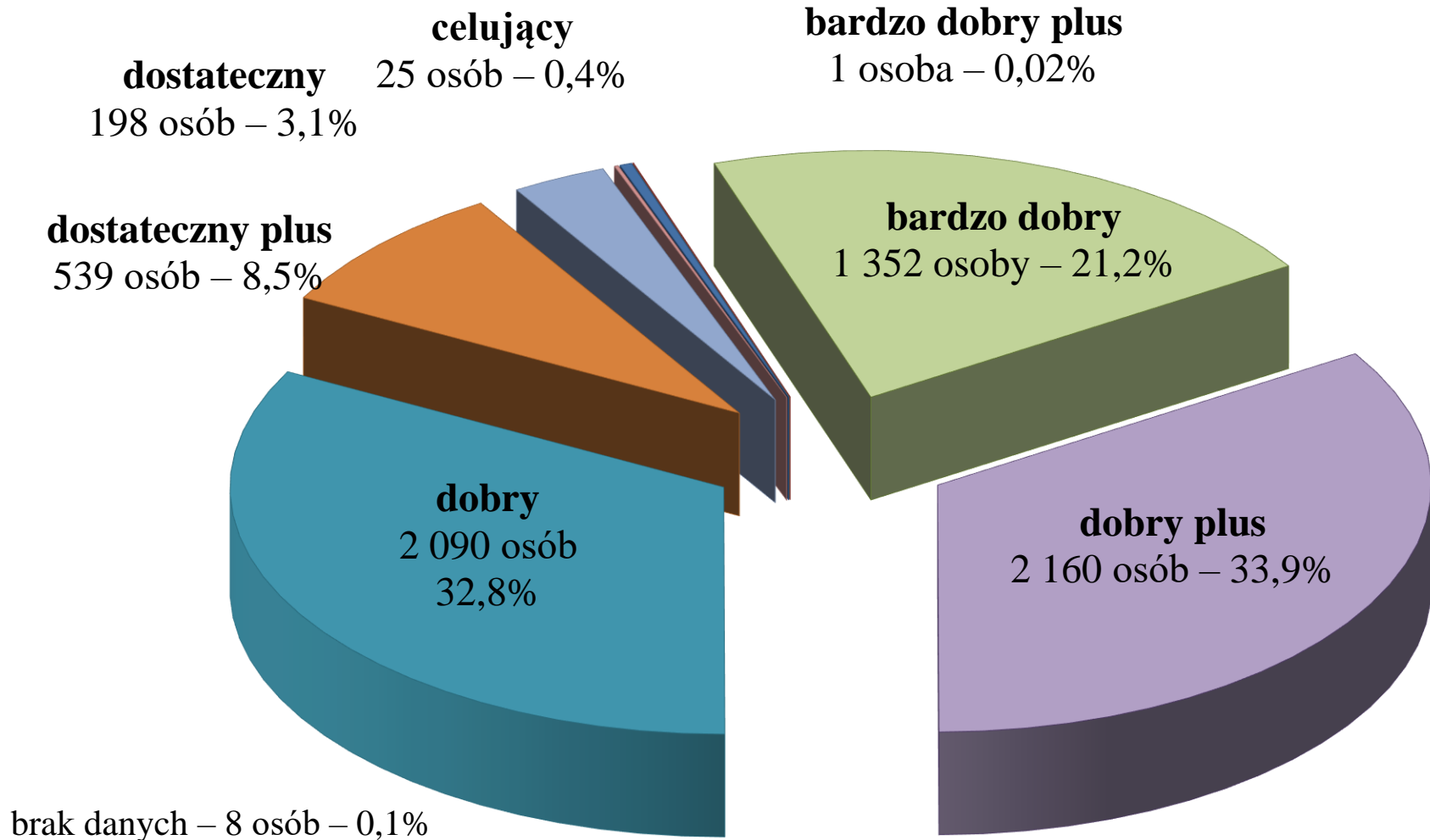


Struktura osób z wynikiem pozytywnym wg ukończonej uczelni

pozostałe (782 osoby), z odsetkiem z ogółu przystępujących mniejszym niż 3%

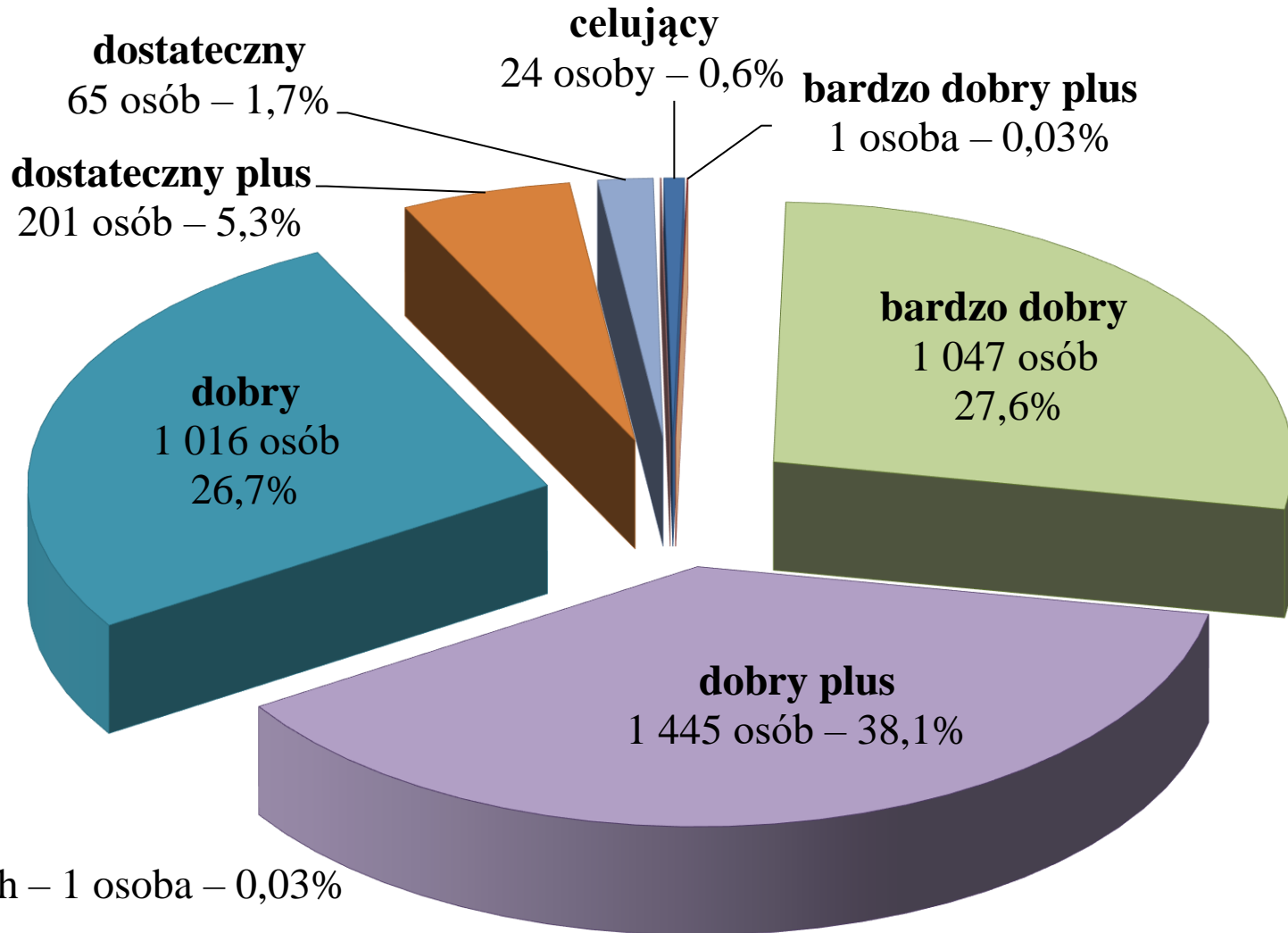


Analiza zbiorcza
struktura przystępujących
wg oceny ze studiów – 6 373 osoby



Analiza zbiorcza

wynik pozytywny – 3 800 osób
udział procentowy wg oceny ze studiów



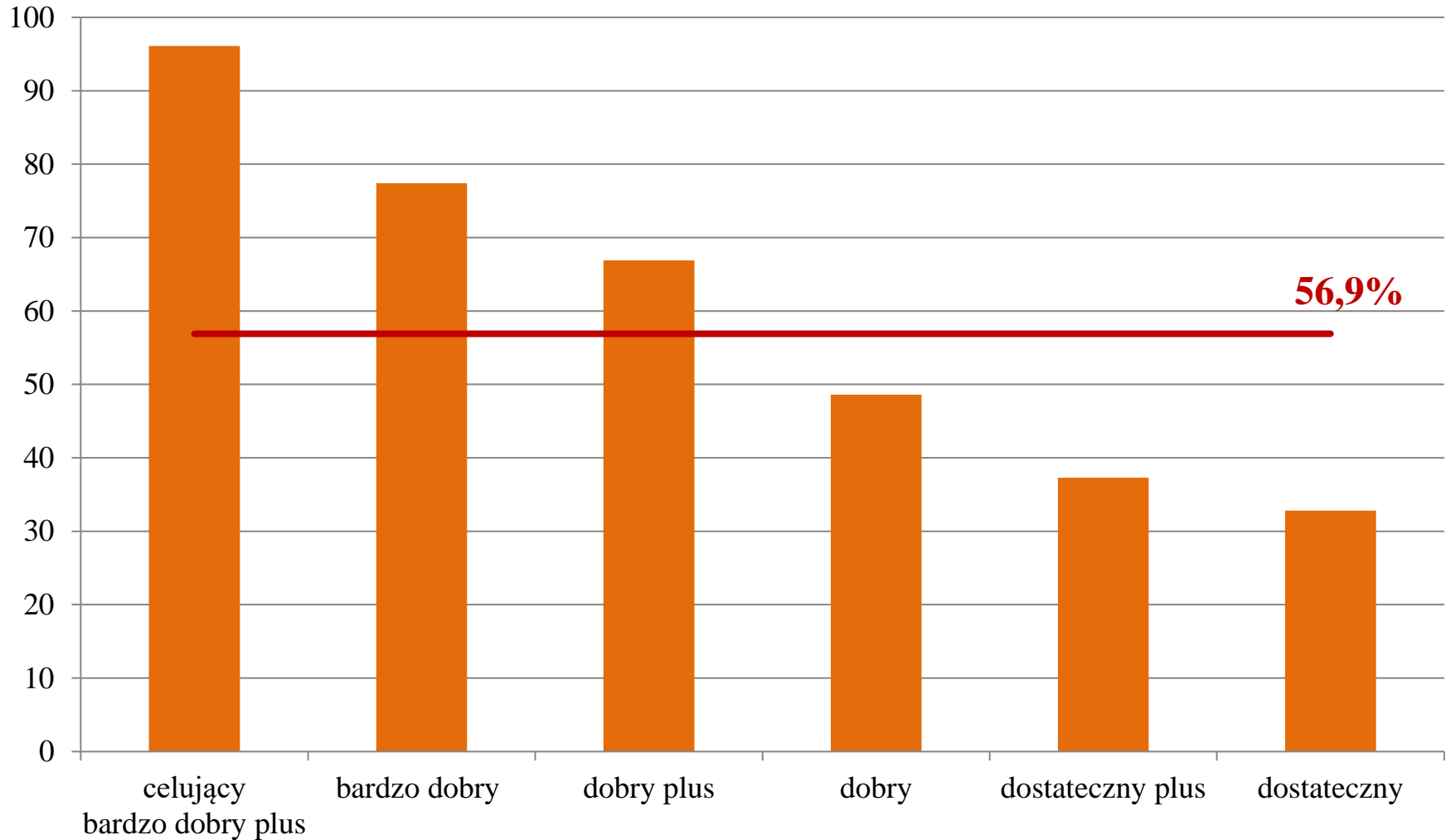
Analiza zbiorcza

odsetek osób, które uzyskały pozytywny wynik z egzaminu wg oceny ze studiów

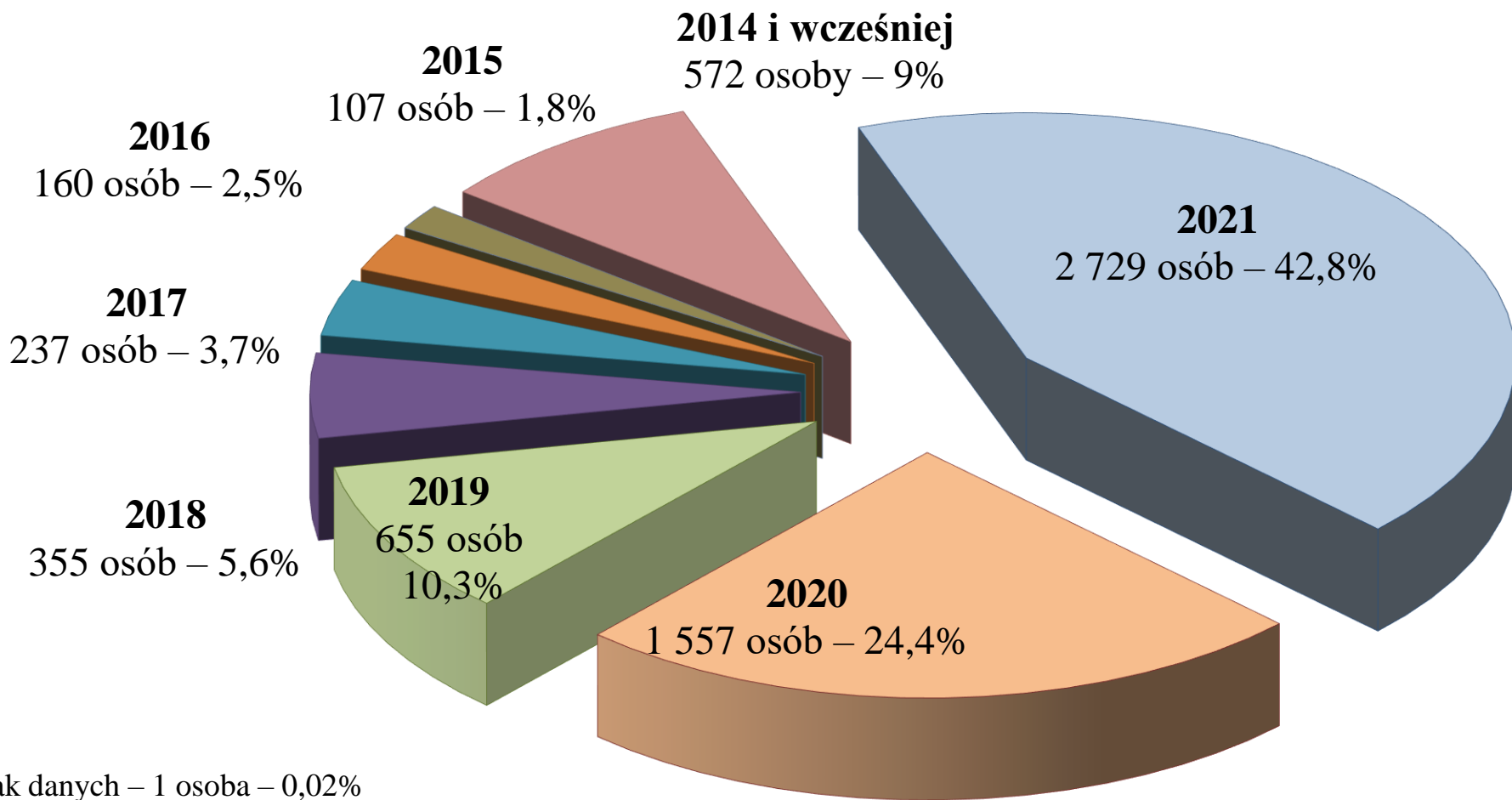
ocena na dyplomie	6 oraz 5,5		5		4,5		4		3,5		3	
liczba przystępujących	26		1 352		2 160		2 090		539		198	
wynik pozytywny /negatywny	P	N	P	N	P	N	P	N	P	N	P	N
liczba osób	25	1	1 047	305	1 447	713	1 016	1 074	201	338	65	133
odsetek osób, które zdały w stosunku do osób z daną oceną	69,1		77,4		66,9		48,6		37,3		32,8	
stosunek pozytywnych ocen do wszystkich pozytywnych	0,7		27,6		38		26,7		5,3		1,7	

Analiza zbiorcza

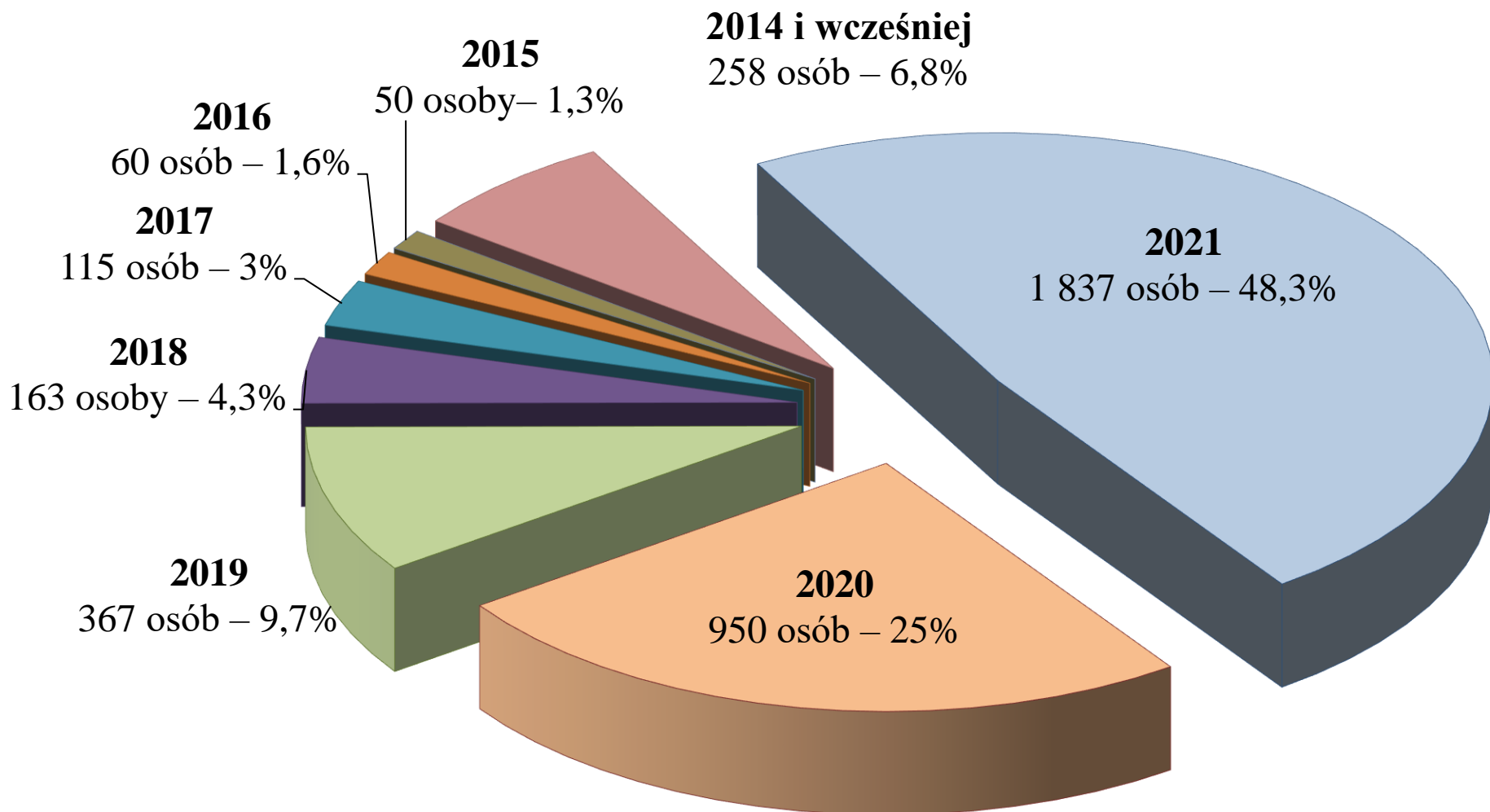
odsetek osób, które uzyskały wynik pozytywny z egzaminu
wg oceny ze studiów



Analiza zbiorcza struktura przystępujących wg roku ukończenia studiów – 6 373 osoby



Analiza zbiorcza
wynik pozytywny – 3 800 osób
udział procentowy wg roku ukończenia studiów



Analiza zbiorcza

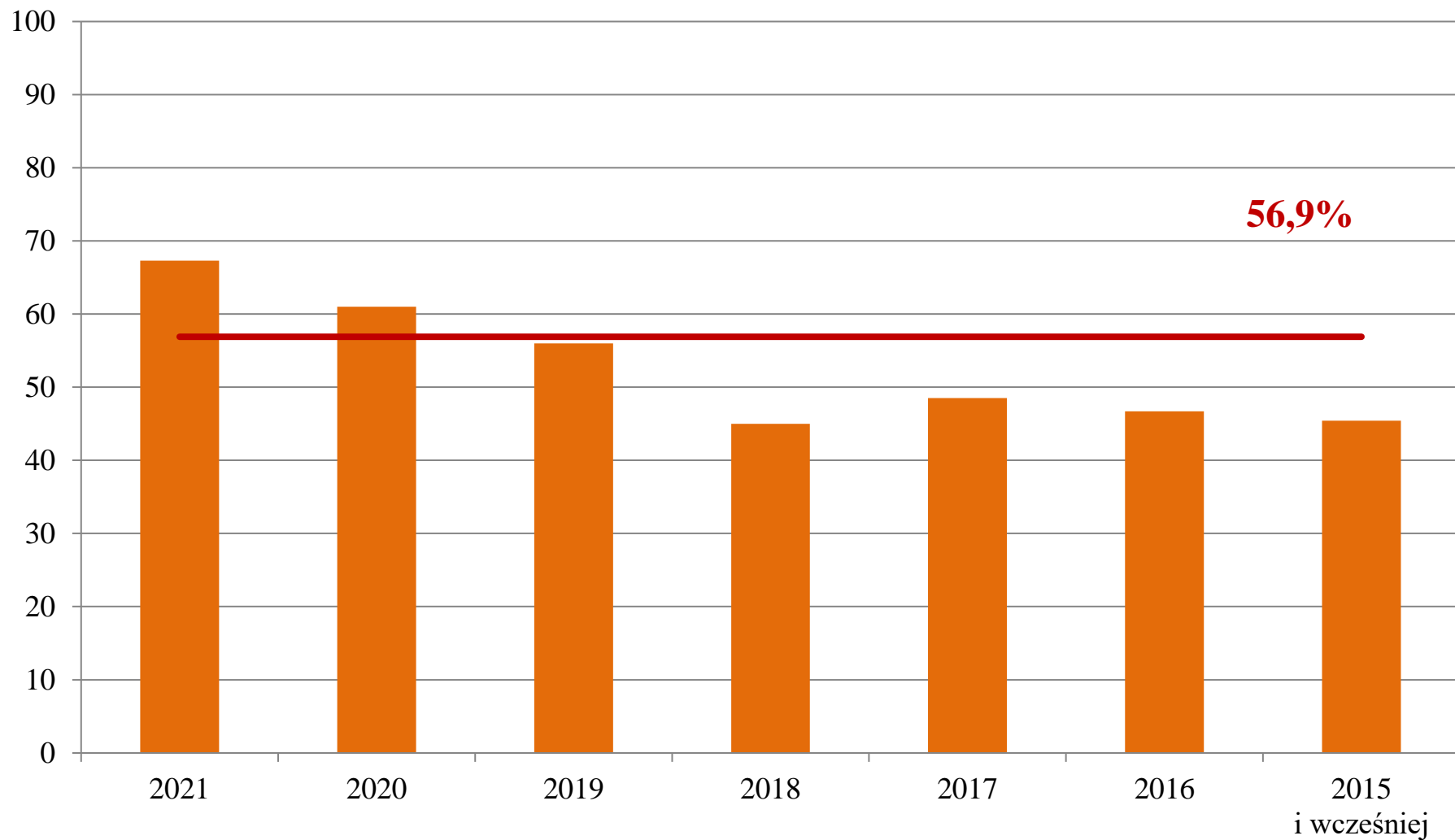
odsetek pozytywnych wyników egzaminu wg roku ukończenia studiów

rok ukończenia studiów	2021		2020		2019		2018		2017		2016 I WCZEŚNIEJ	
liczba przystępujących z danego roku do egzaminu	2 729		1 557		655		355		237		839	
wynik pozytywny/negatywny	P	N	P	N	P	N	P	N	P	N	P	N
liczba osób	1 837	892	950	607	367	288	163	192	115	122	368	471
odsetek osób, które zdały w odniesieniu do wszystkich zdających z danego roku	67,3		61		56		45		48,5		43,9	
stosunek pozytywnych wyników do wszystkich pozytywnych wyników	48,3		25		9,7		4,3		3		9,7	

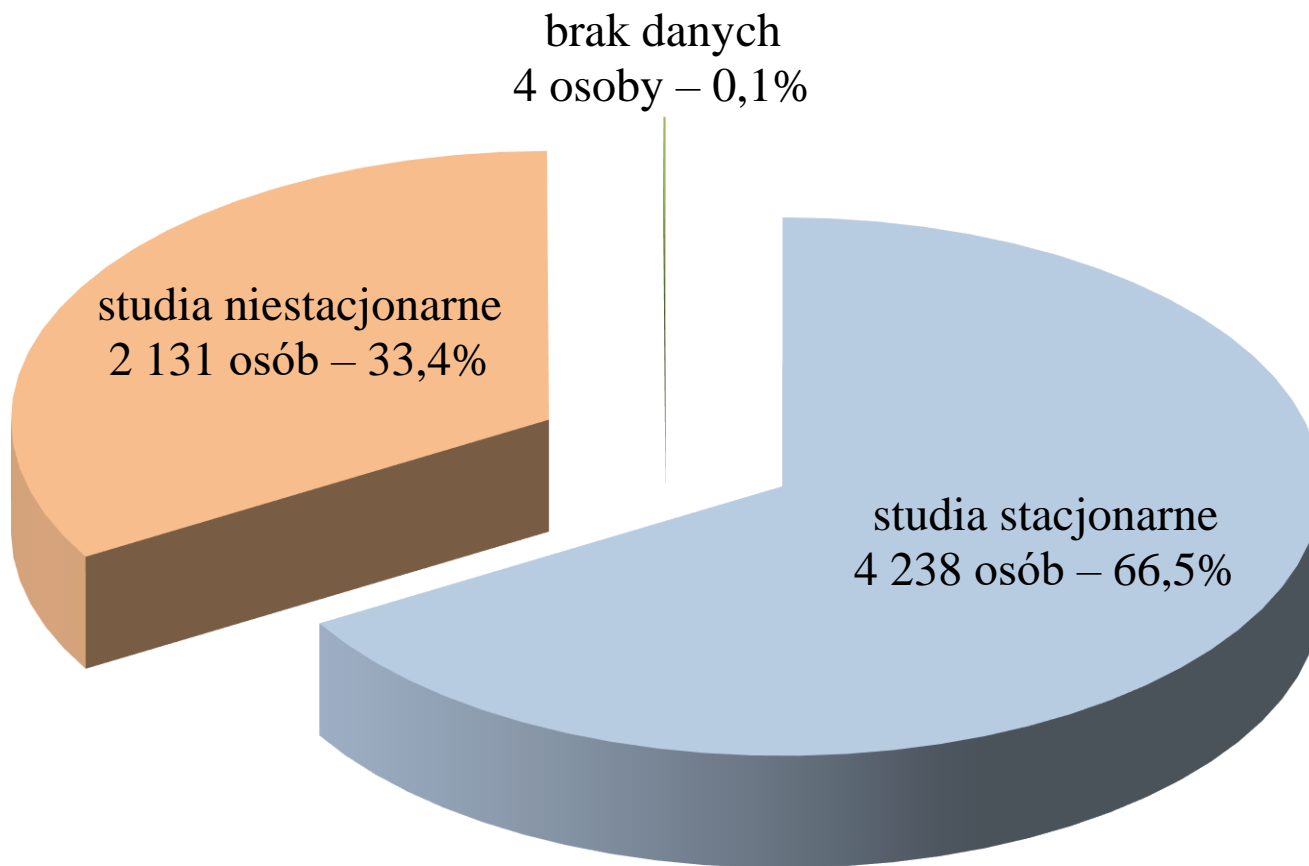
brak danych – 1 osoba – 0,02%

Analiza zbiorcza

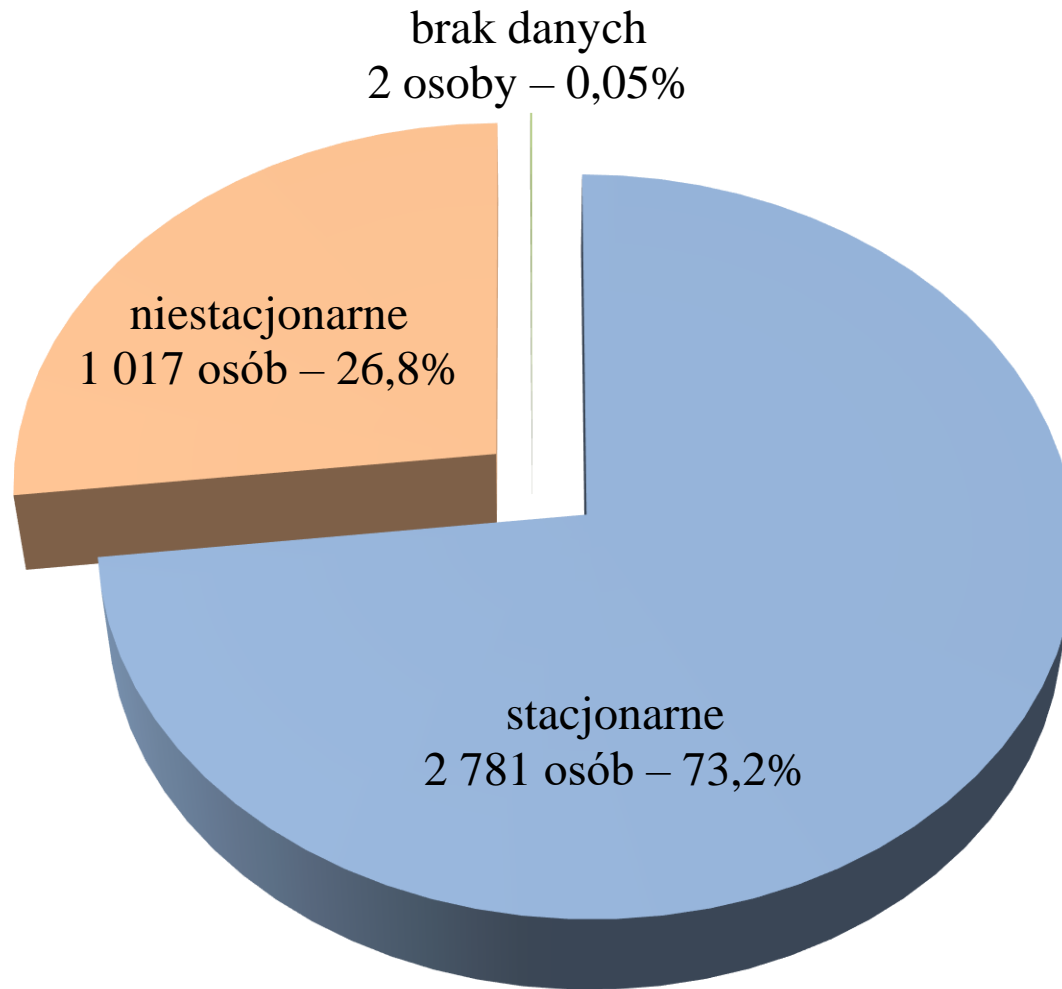
odsetek pozytywnych wyników egzaminu wg roku ukończenia studiów



Analiza zbiorcza
przystępujący a forma ukończonych studiów
6 373 osoby



Analiza zbiorcza
wynik pozytywny – 3 800 osób
udział procentowy wg formy ukończenia studiów



Przystępujący a forma ukończonych studiów 2021

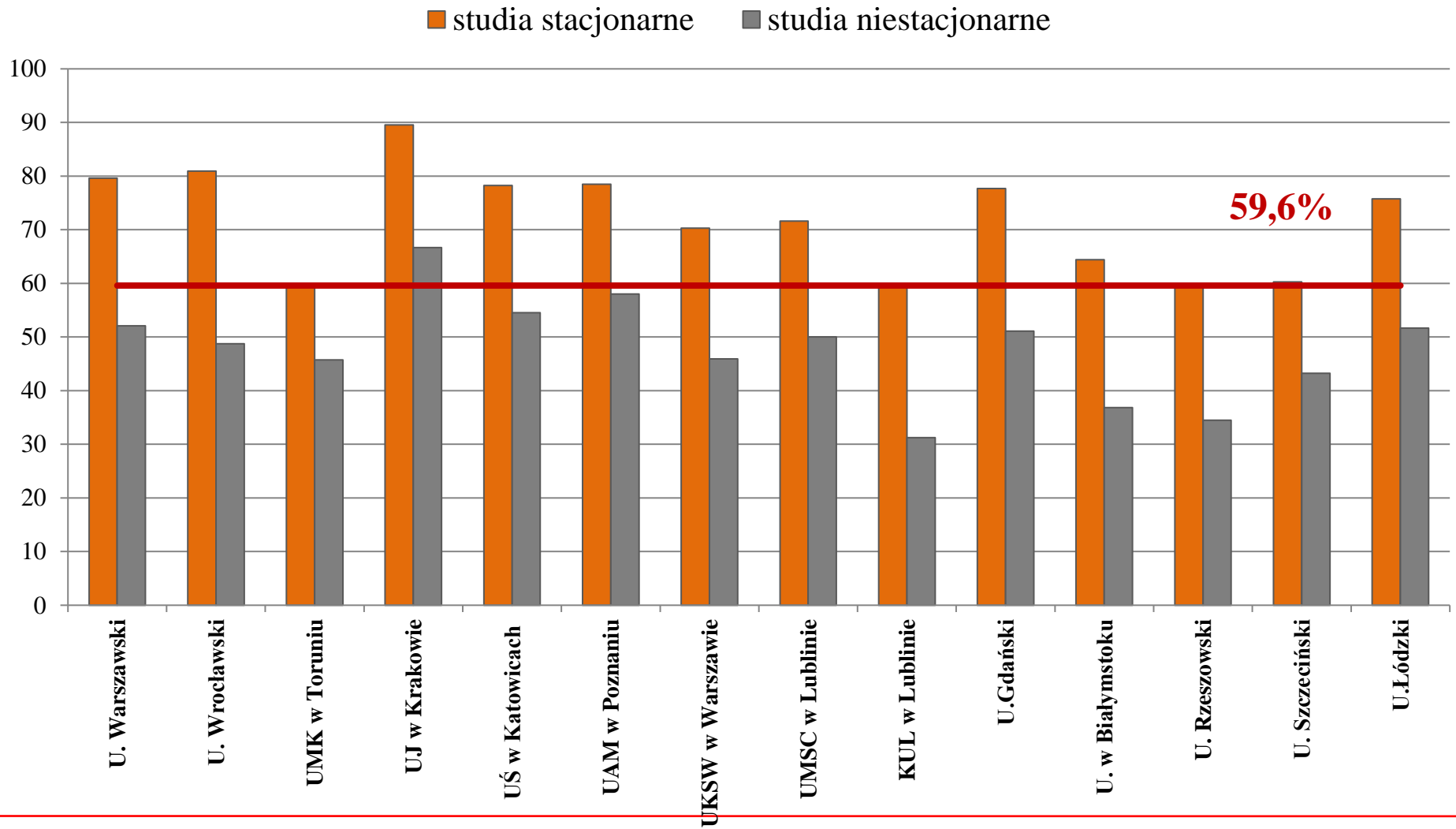
	uczelnia	liczba osób	liczba osób, które przystąpiły do egzaminu: studia stacjonarne/niestacjonarne		wynik pozytywny studia stacjonarne/niestacjonarne	% zdawalności	brak danych
			S				
1	Uniwersytet Warszawski	565	S	275 – 48,7%	219	79,6	0
			N	290 – 51,3%	151	52,1	
2	Uniwersytet Wrocławski	495	S	220 – 44,4%	178	80,9	0
			N	275 – 55,6%	134	48,7	
3	Uniwersytet Mikołaja Kopernika w Toruniu	451	S	381 – 84,5%	227	59,6	0
			N	70 – 15,5%	32	45,7	
4	Uniwersytet Jagielloński w Krakowie	418	S	315 – 75,4%	282	89,5	1
			N	102 – 24,4%	68	66,7	
5	Uniwersytet Śląski w Katowicach	351	S	207 – 59%	162	78,3	1
			N	143 – 40,7%	78	54,5	
6	Uniwersytet im. Adama Mickiewicza w Poznaniu	349	S	237 – 68%	186	78,5	0
			N	112 – 32%	65	58,0	
7	Uniwersytet Kard. Stefana Wyszyńskiego w Warszawie	340	S	266 – 78,2%	187	70,3	0
			N	74 – 21,8%	34	45,9	

Przystępujący a forma ukończonych studiów 2021

	uczelnia	liczba osób	liczba osób, które przystąpiły do egzaminu: studia stacjonarne/niestacjonarne		wynik pozytywny studia stacjonarne/niestacjonarne	% zdawalności	brak danych
			S				
1	Uniwersytet Marii Curie-Skłodowskiej w Lublinie	303	S	229 – 75,6%	164	71,6	0
			N	74 – 24,4%	37	50,0	
2	Katolicki Uniwersytet Lubelski w Lublinie	270	S	238 – 88,1%	142	59,7	0
			N	32 – 11,9%	10	31,3	
3	Uniwersytet Gdański	260	S	121 – 46,5%	94	77,7	0
			N	139 – 53,5%	71	51,1	
4	Uniwersytet w Białymstoku	239	S	163 – 68,2%	105	64,4	0
			N	76 – 31,8%	28	36,8	
5	Uniwersytet Rzeszowski	218	S	189 – 86,7%	112	59,3	0
			N	29 – 13,3%	10	34,5	
6	Uniwersytet Szczeciński	193	S	156 – 80,8%	94	60,3	0
			N	37 – 19,2%	16	43,2	
7	Uniwersytet Łódzki	192	S	132 – 68,8%	100	75,8	0
			N	60 – 31,2%	31	51,7	

Analiza zbiorcza

zdawalność a forma ukończonych studiów (c.d.)



Przystępujący a forma ukończonych studiów 2021

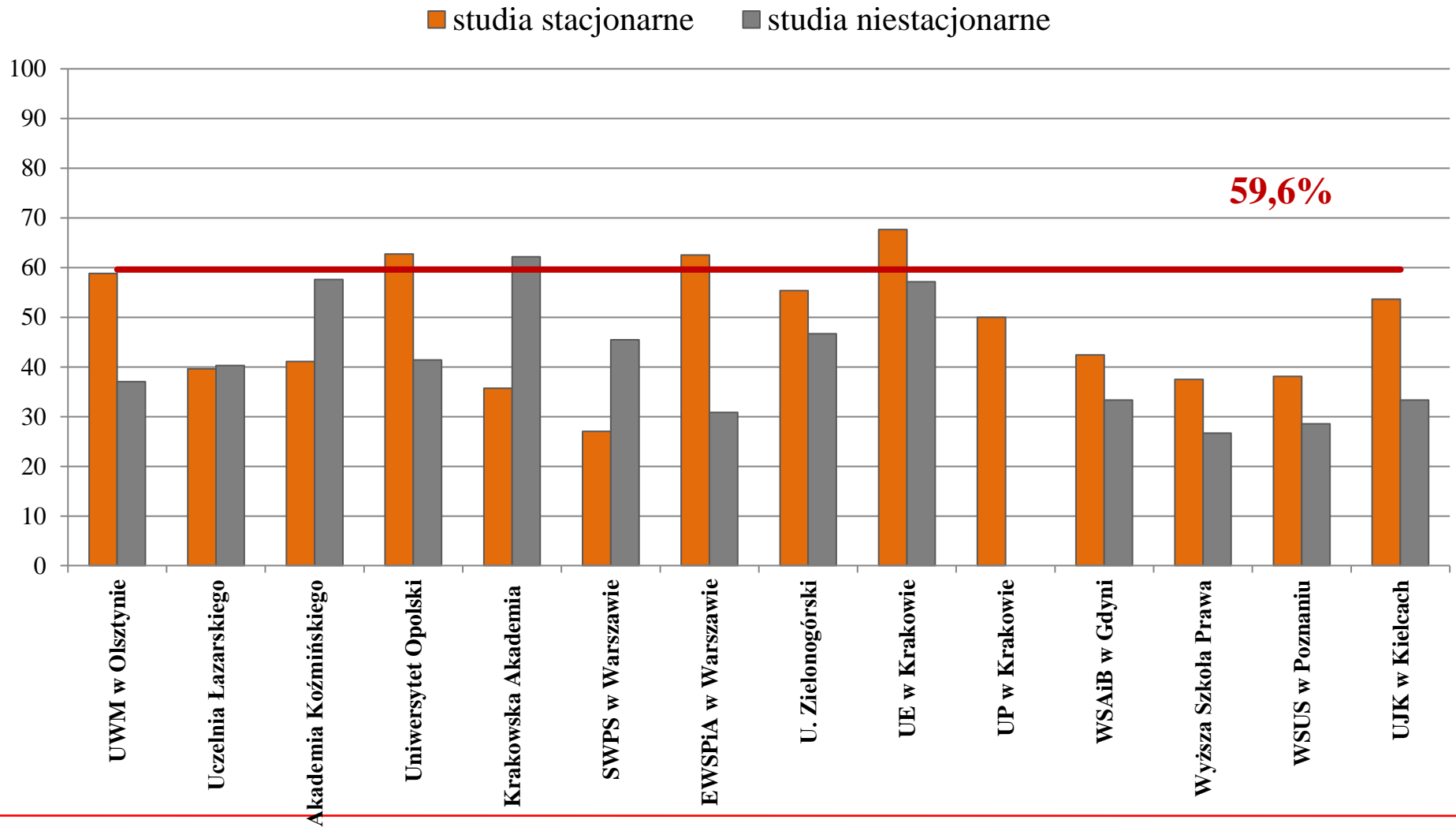
	uczelnia	liczba osób	liczba osób, które przystąpiły do egzaminu: studia stacjonarne/niestacjonarne		wynik pozytywny studia stacjonarne/niestacjonarne	% zdawalności	brak danych
			S				
1	Uniwersytet Warmińsko-Mazurski w Olsztynie	180	S	153 – 85%	90	58,8	0
			N	27 – 15%	10	37,0	
2	Uczelnia Łazarskiego w Warszawie	173	S	106 – 61,3%	42	39,6	0
			N	67 – 38,7%	27	40,3	
3	Akademia Leona Koźmińskiego w Warszawie	145	S	112 – 77,2%	46	41,1	0
			N	33 – 22,8%	19	57,6	
4	Uniwersytet Opolski	139	S	110 – 79,1%	69	62,7	0
			N	29 – 20,9%	12	41,4	
5	Krakowska Akademia im. Andrzeja Frycza Modrzewskiego w Krakowie	121	S	84 – 69,4%	30	35,7	0
			N	37 – 30,6%	23	62,2	
6	SWPS w Warszawie	103	S	37 – 35,9%	10	27,0	0
			N	66 – 64,1%	30	45,5	
7	Europejska Wyższa Szkoła Prawa i Administracji w Warszawie	89	S	8 – 9%	5	62,5	0
			N	81 – 91%	25	30,9	

Przystępujący a forma ukończonych studiów 2021

	uczelnia	liczba osób	liczba osób, które przystąpiły do egzaminu: studia stacjonarne/niestacjonarne		wynik pozytywny studia stacjonarne/niestacjonarne	% zdawalności	brak danych
			S				
1	Uniwersytet Zielonogórski	80	S	65 – 81,3%	36	55,4	0
			N	15 – 18,7%	7	46,7	
2	Uniwersytet Ekonomiczny w Krakowie	75	S	68 – 90,7%	46	67,6	0
			N	7 – 9,3%	4	57,1	
3	Uniwersytet Pedagogiczny im. KEN w Krakowie	62	S	62 – 100%	31	50,0	0
			N	0			
4	Wyższa Szkoła Administracji i Biznesu im. E. Kwiatkowskiego w Gdyni	57	S	33 – 57,9%	14	42,4	0
			N	24 – 42,1%	8	33,3	
5	Wyższa Szkoła Prawa	55	S	40 – 72,7%	15	37,5	0
			N	15 – 27,3%	4	26,7	
6	Wyższa Szkoła Umiejętności Społecznych w Poznaniu im. prof. M. Iwaszkiewicza	49	S	21 – 42,9%	8	38,1	0
			N	28 – 57,1%	8	28,6	
7	Uniwersytet Jana Kochanowskiego w Kielcach	44	S	41 – 93,2%	22	53,7	0
			N	3 – 6,8%	1	33,3	

Analiza zbiorcza

zdawalność a forma ukończonych studiów (c.d.)



Przystępujący a forma ukończonych studiów 2021

	uczelnia	liczba osób	liczba osób, które przystąpiły do egzaminu: studia stacjonarne/niestacjonarne		wynik pozytywny studia stacjonarne/niestacjonarne	% zdawalności	brak danych
			S	N			
1	SWPS w Poznaniu	35	S	24 – 68,6%	8	33,3	0
			N	11 – 31,4%	8	72,7	
2	WSPiA Rzeszowska Szkoła Wyższa z siedzibą w Rzeszowie	35	S	21 – 60%	6	28,6	0
			N	14 – 40%	9	64,3	
3	Wyższa Szkoła Bankowa w Poznaniu	30	S	11 – 36,7%	7	63,6	0
			N	19 – 63,3%	10	52,6	
4	WSPEiNM im. prof. E. Lipińskiego w Kielcach	27	S	16 – 59,3%	3	18,8	0
			N	11 – 40,7%	7	63,6	
5	Wyższa Szkoła Humanitas w Sosnowcu	26	S	0			0
			N	26 – 100%	5	19,2	
6	Uniwersytet Technologiczno-Humanistyczny im. K. Pułaskiego w Radomiu	24	S	24 – 100%	12	50,0	0
			N	0			
7	Wyższa Szkoła Bankowa z siedzibą w Gdańsku	24	S	7 – 29,2%	2	28,6	0
			N	17 – 70,8%	4	23,5	

Przystępujący a forma ukończonych studiów 2021

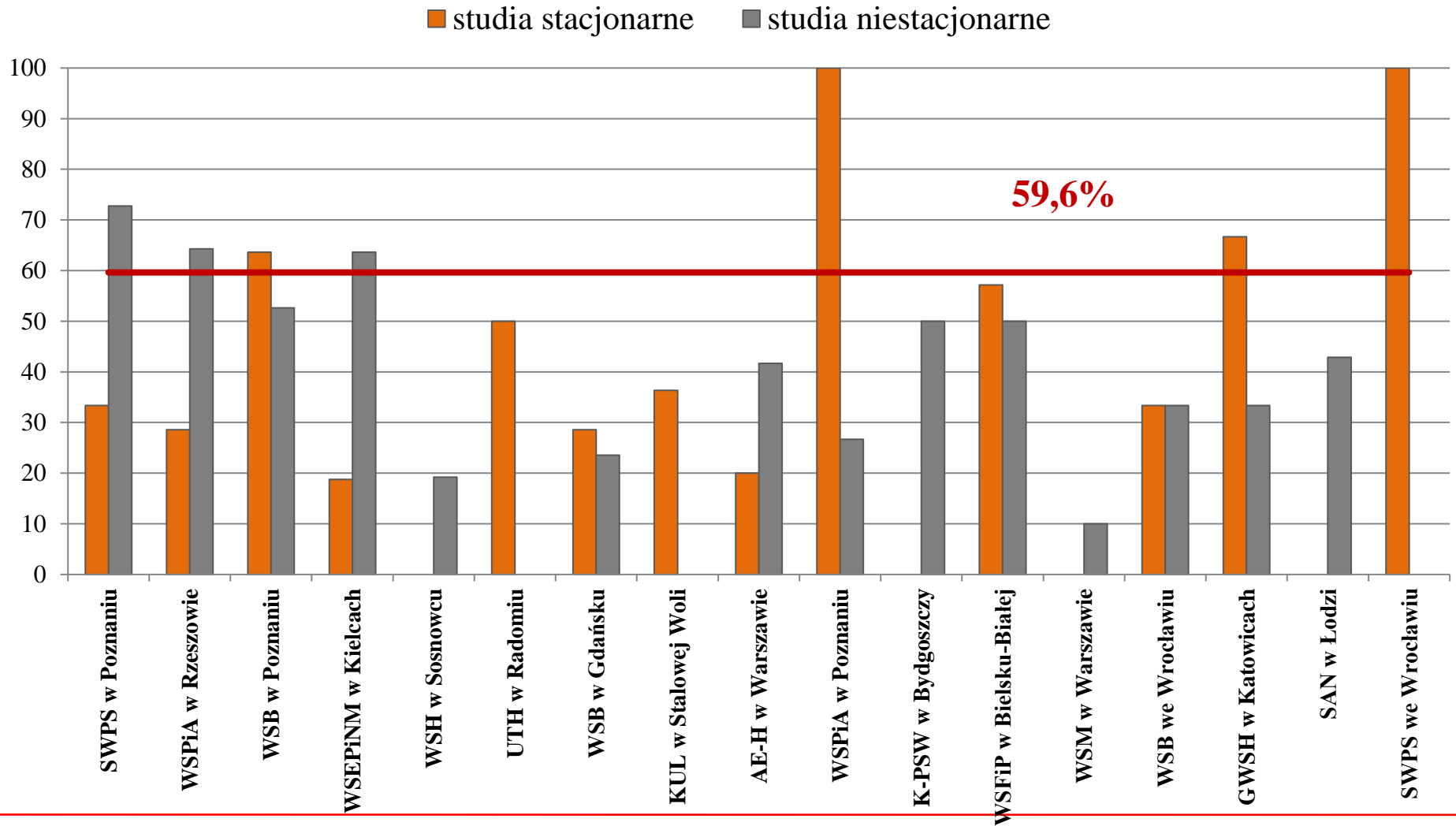
	uczelnia	liczba osób	liczba osób, które przystąpiły do egzaminu: studia stacjonarne/niestacjonarne		wynik pozytywny studia stacjonarne/niestacjonarne	% zdawalności	brak danych
			S	N			
1	Katolicki Uniwersytet Lubelski w Wydział w Stalowej Woli	23	S	22 – 95,7%	8	36,4	0
			N	1 – 4,3%	0	0	
2	Akademia Ekonomiczno-Humanistyczna w Warszawie	17	S	5 – 29,4%	1	20,0	0
			N	12 – 70,6%	5	41,7	
3	Wyższa Szkoła Pedagogiki i Administracji im. Mieszka I w Poznaniu	17	S	2 – 11,8%	2	100,0	0
			N	15 – 88,2%	4	26,7	
4	Kujawsko-Pomorska Szkoła Wyższa w Bydgoszczy	14	S	2 – 14,3%	0	0	0
			N	12 – 85,7%	6	50,0	
5	Wyższa Szkoła Finansów i Prawa w Bielsku-Białej	13	S	7 – 53,8%	4	57,1	0
			N	6 – 46,2%	3	50,0	
6	Uczelnia Techniczno-Handlowa im. H. Chodkowskiej	13	S	3 – 23,1%	0	0	0
			N	10 – 76,9%	2	20,0	
7	Katolicki Uniwersytet Lubelski Wydział w Tomaszowie Lubelskim	12	S	11 – 91,7%	6	54,5	0
			N	1 – 8,3%	0	0,0	

Przystępujący a forma ukończonych studiów 2021

	uczelnia	liczba osób	liczba osób, które przystąpiły do egzaminu: studia stacjonarne/niestacjonarne		wynik pozytywny studia stacjonarne/niestacjonarne	% zdawalności	brak danych
			S	N			
1	Wyższa Szkoła Menedżerska w Warszawie	10	S	0			0
			N	10 – 100%	1	10,0	
2	Wyższa Szkoła Bankowa we Wrocławiu	9	S	3 – 33,3%	1	33,3	0
			N	6 – 66,7%	2	33,3	
3	Górnośląska Wyższa Szkoła Handlowa im. Wojciecha Korfantego w Katowicach	7	S	3 – 42,9%	2	66,7	1
			N	3 – 42,9%	1	33,3	
4	Społeczna Akademia Nauk w Łodzi	7	S	0			0
			N	7 – 100%	3	42,9	
5	uczelnie zagraniczne	7	S	6 – 85,7%	2	33,3	1
			N	0			
6	SWPS we Wrocławiu	1	S	1 – 100%	1	100	0
			N	0			

Analiza zbiorcza

zdawalność a forma ukończonych studiów (c.d.)



Analiza zbiorcza

wielokrotność przystępowania do egzaminu w 2021 r.

kandydaci na aplikantów adwokackich, radcowskich i notarialnych – 6 197 osób

brak danych – 4 osoby – 0,1%

**przystępujący po raz
szósty**

59 osób – 0,9%

**przystępujący po raz
piąty**

46 osób – 0,7%

**przystępujący po raz
czwarty**

154 osoby – 2,5%

przystępujący po raz trzeci

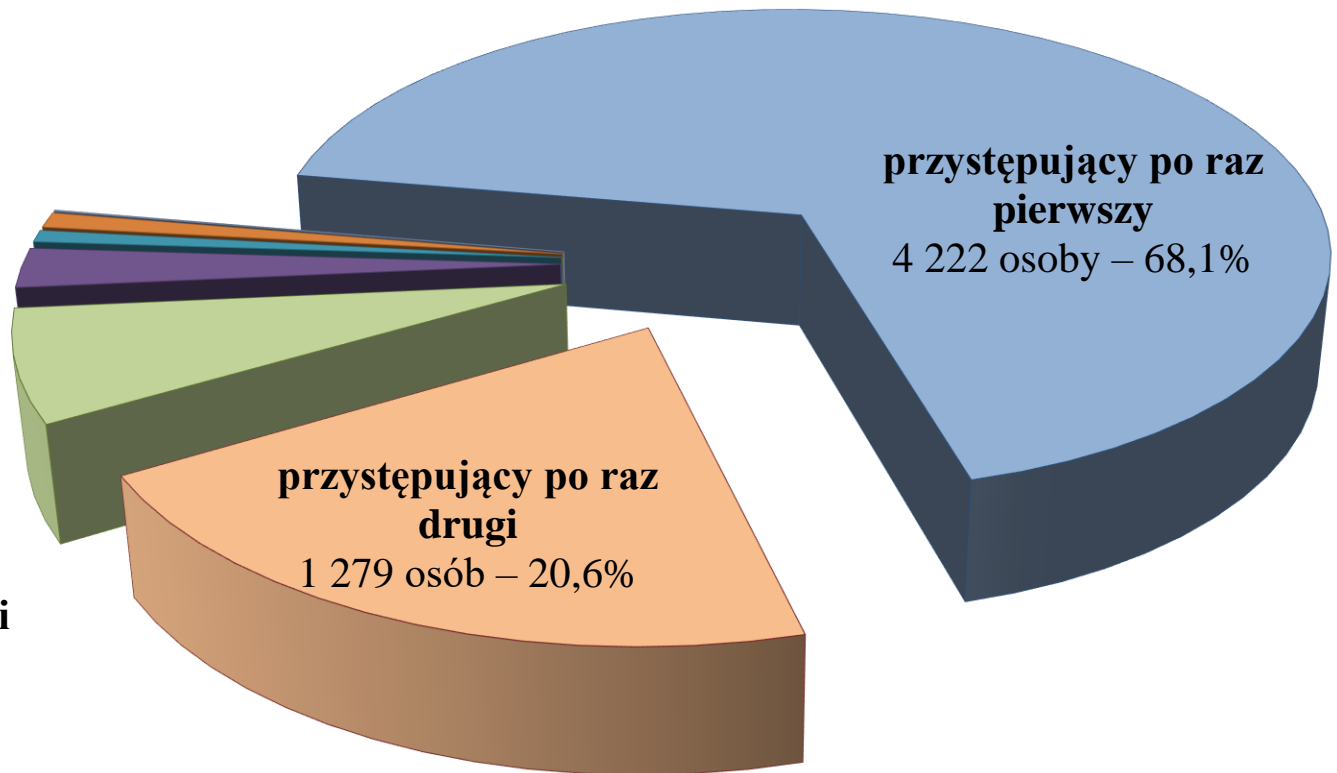
433 osoby – 7%

**przystępujący po raz
drugi**

1 279 osób – 20,6%

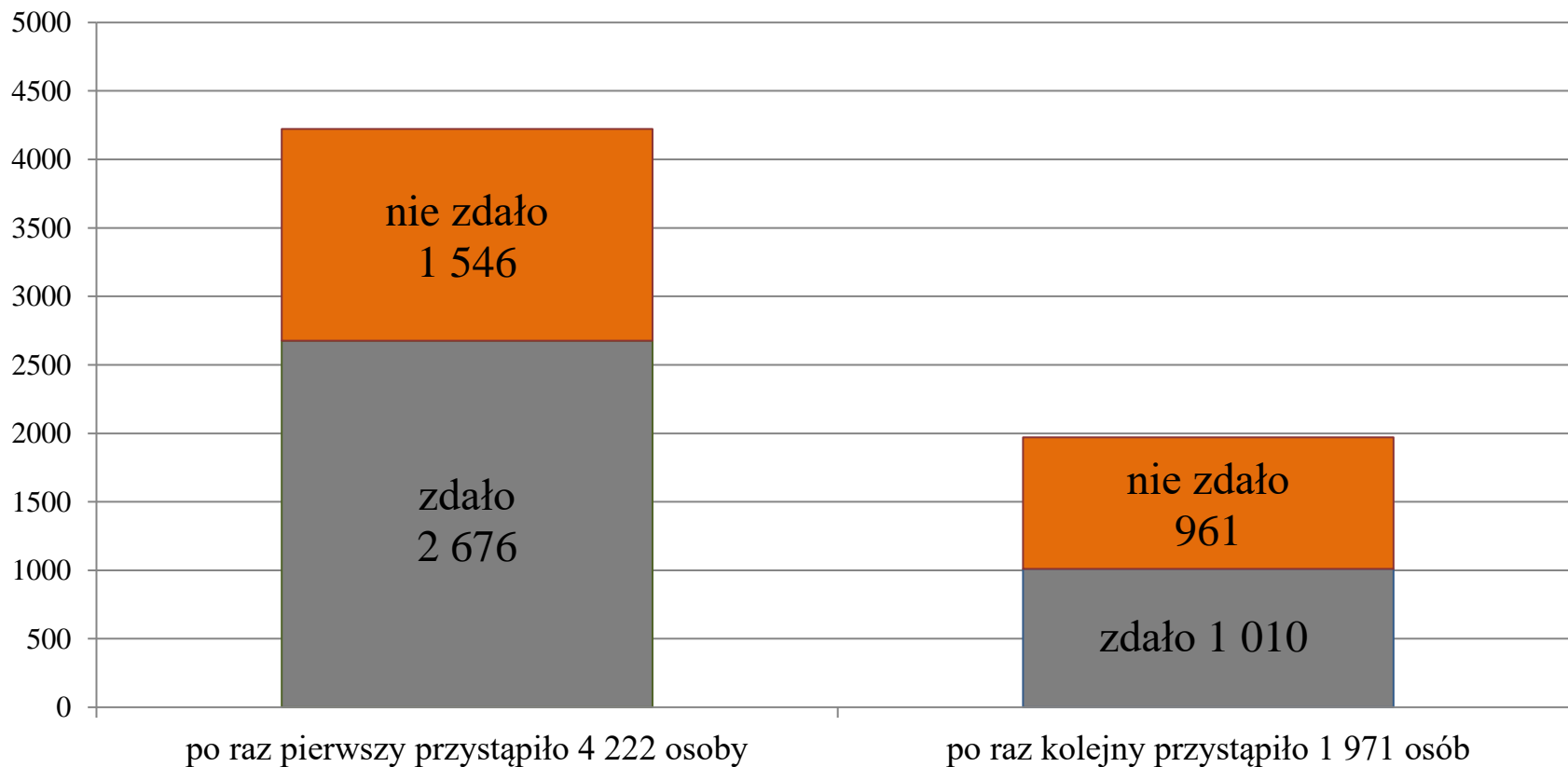
**przystępujący po raz
pierwszy**

4 222 osoby – 68,1%



Analiza zbiorcza

wielokrotność przystępowania do egzaminu



zdawalność osób przystępujących do egzaminu po raz pierwszy – 63,4%

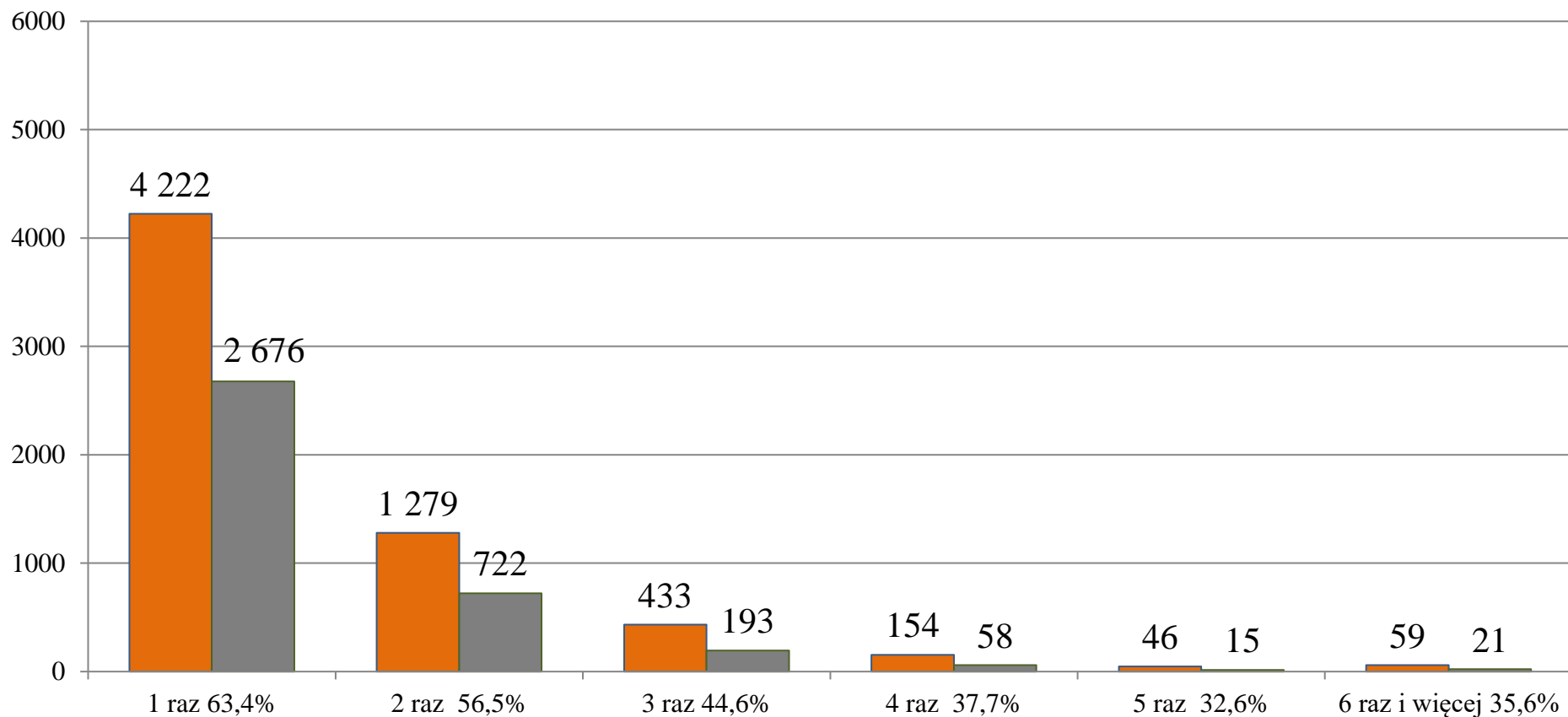
zdawalność osób przystępujących do egzaminu po raz kolejny – 51,2%

brak danych – 4 osoby – 0,1%

Analiza zbiorcza

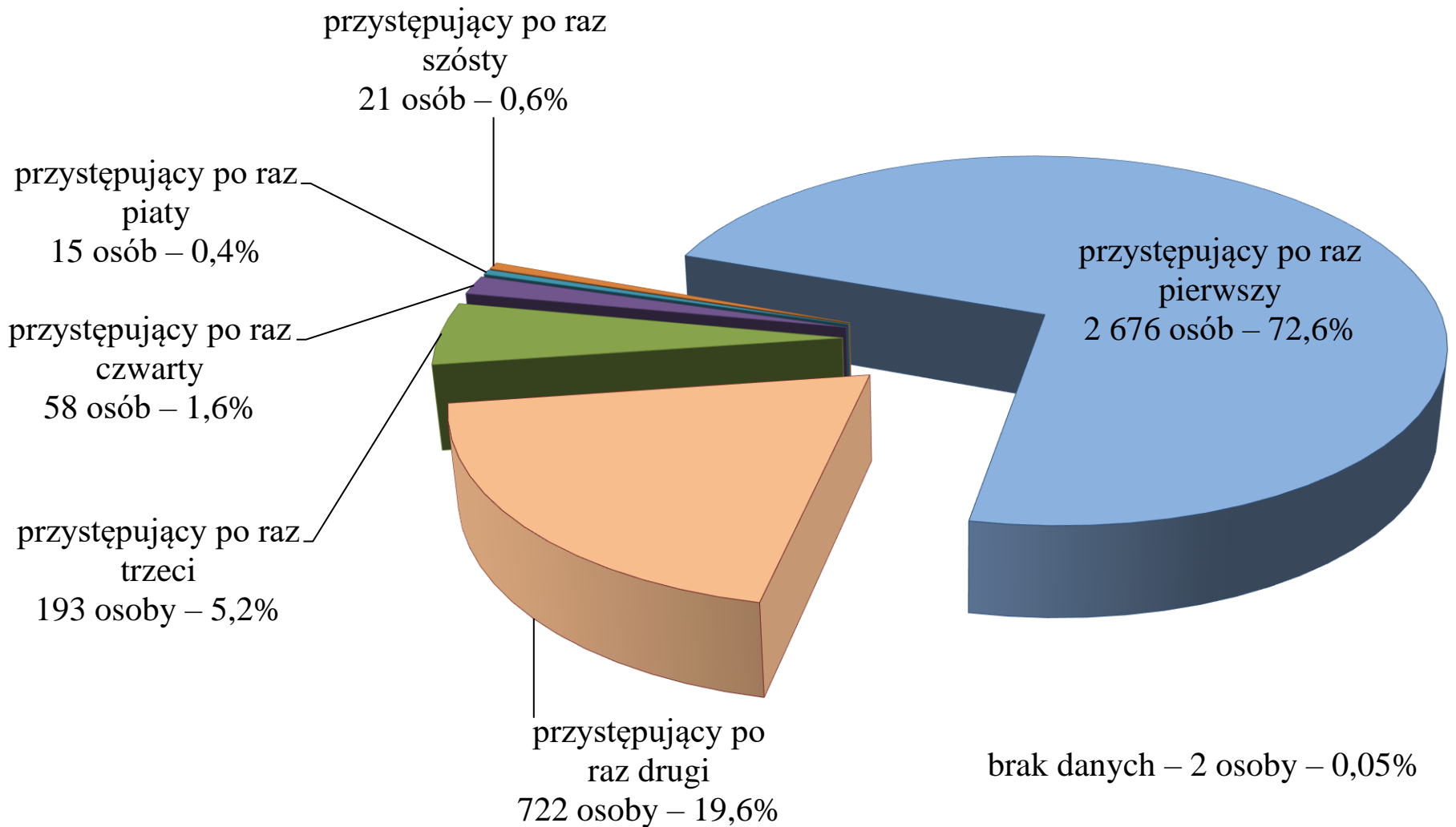
wielokrotność przystępowania a zdawalność egzaminu

■ liczba osób, które przystąpiły do egzaminu ■ liczba osób, które zdały egzamin



brak danych – 4 osoby

Analiza zbiorcza
wynik pozytywny – 3 687 osób
udział procentowy wg wielokrotności przystępowania



Zainteresowanie aplikacjami wg uczelni
obejmuje uczelnie, z których przystąpiło więcej niż ok. 3% wszystkich zdających (od 192 osób)

	uczelnia	Wszyscy przystępujący	Aplikacja adwokacka		Aplikacja radcowska		Aplikacja notarialna		Aplikacja notarialna	
			przystąpili	Zainteresowanie %	przystąpili	Zainteresowanie %	przystąpili	Zainteresowanie %	przystąpili	Zainteresowanie %
1	Uniwersytet Warszawski	565	333	58,94	196	34,69	33	5,84	3	0,53
2	Uniwersytet Wrocławski	495	187	37,78	223	45,05	69	13,94	16	3,23
3	Uniwersytet Mikołaja Kopernika w Toruniu	451	121	26,83	254	56,32	68	15,08	8	1,77
4	Uniwersytet Jagielloński w Krakowie	418	158	37,80	221	52,87	37	8,85	2	0,48
5	Uniwersytet Śląski w Katowicach	351	130	37,04	177	50,43	32	9,12	12	3,42
6	UAM w Poznaniu	349	100	28,65	213	61,03	34	9,74	2	0,57
7	UKSW w Warszawie	340	166	48,82	138	40,59	33	9,71	3	0,88
8	UMCS w Lublinie	303	98	32,34	172	56,77	27	8,91	6	1,98
9	KUL w Lublinie	270	85	31,48	143	52,96	32	11,85	10	3,70
10	Uniwersytet Gdański	260	75	28,85	150	57,69	29	11,15	6	2,31
11	Uniwersytet w Białymstoku	239	95	39,75	109	45,61	30	12,55	5	2,09
12	Uniwersytet Rzeszowski	218	75	34,40	100	45,87	27	12,39	16	7,34
13	Uniwersytet Szczeciński	193	55	28,50	100	51,81	31	16,06	7	3,63
14	Uniwersytet Łódzki	192	72	37,50	88	45,83	29	15,10	3	1,56

Zainteresowanie aplikacjami wg uczelni
obejmuje uczelnie, z których przystąpiło mniej niż ok. 3% wszystkich zdających

uczelnia		Wszyscy przystępujący	Aplikacja adwokacka		Aplikacja radcowska		Aplikacja notarialna		Aplikacja notarialna	
			przystąpili	Zainteresowanie %	przystąpili	Zainteresowanie %	przystąpili	Zainteresowanie %	przystąpili	Zainteresowanie %
1	Uniwersytet Warmińsko-Mazurski w Olsztynie	180	38	21,11	97	53,89	37	20,56	8	4,44
2	Uczelnia Łazarskiego w Warszawie	173	68	39,31	76	43,93	22	12,72	7	4,05
3	Akademia Leona Koźmińskiego w Warszawie	145	72	49,66	46	31,72	23	15,86	4	2,76
4	Uniwersytet Opolski	139	32	23,02	76	54,68	22	15,83	9	6,47
5	Krakowska Akademia	121	47	38,84	46	38,02	22	18,18	6	4,96
6	SWPS w Warszawie	103	43	41,75	46	44,66	12	11,65	2	1,94
7	EWSPiA w Warszawie	89	39	43,82	34	38,20	10	11,24	6	6,74
8	Uniwersytet Zielonogórski	80	34	42,50	36	45,00	6	7,50	4	5,00
9	Uniwersytet Ekonomiczny w Krakowie	75	19	25,33	42	56,00	12	16,00	2	2,67
10	Uniwersytet Pedagogiczny w Krakowie	62	25	40,32	32	51,61	4	6,45	1	1,61
11	WSAiB w Gdyni	57	26	45,61	23	40,35	6	10,53	2	3,51
12	Wyższa Szkoła Prawa	55	22	40,00	26	47,27	6	10,91	1	1,82

Zainteresowanie aplikacjami wg uczelni
obejmuje uczelnie, z których przystąpiło mniej niż ok. 3% wszystkich zdających

	uczelnia	Wszyscy przystępujący	Aplikacja adwokacka		Aplikacja radcowska		Aplikacja notarialna		Aplikacja notarialna	
			przystąpili	Zainteresowanie %	przystąpili	Zainteresowanie %	przystąpili	Zainteresowanie %	przystąpili	Zainteresowanie %
13	WSUS w Poznaniu	49	16	32,65	23	46,94	6	12,24	4	8,16
14	Uniwersytet J. Kochanowskiego w Kielcach	44	17	38,64	22	50,00	4	9,09	1	2,27
15	SWPS w Poznaniu	35	7	20,00	18	51,43	8	22,86	2	5,71
16	WSPiA w Rzeszowie	35	14	40,00	15	42,86	4	11,43	2	5,71
17	Wyższa Szkoła Bankowa w Poznaniu	30	8	26,67	13	43,33	4	13,33	5	16,67
18	WSEPiNM w Kielcach	27	9	33,33	14	51,85	3	11,11	1	3,70
19	Wyższa Szkoła Humanitas w Sosnowcu	26	10	38,46	15	57,69	1	3,85	0	0,00
20	UT-H w Radomiu	24	12	50,00	8	33,33	4	16,67	0	0,00
21	Wyższa Szkoła Bankowa w Gdańsku	24	7	29,17	13	54,17	3	12,50	1	4,17
22	KUL w Stalowej Woli	23	9	39,13	13	56,52	1	4,35	0	0,00
23	AE-H w Warszawie	17	7	41,18	9	52,94	0	0,00	1	5,88
24	WSPiA w Poznaniu	17	6	35,29	8	47,06	1	5,88	2	11,76

Zainteresowanie aplikacjami wg uczelni
obejmuje uczelnie, z których przystąpiło mniej niż ok. 3% wszystkich zdających

	uczelnia	Wszyscy przystępujący	Aplikacja adwokacka		Aplikacja radcowska		Aplikacja notarialna		Aplikacja notarialna	
			przystąpili	Zainteresowanie %	przystąpili	Zainteresowanie %	przystąpili	Zainteresowanie %	przystąpili	Zainteresowanie %
25	K-PSW w Bydgoszczy	14	6	42,86	5	35,71	3	21,43	0	0,00
26	WSFiP w Bielsku-Białej	13	8	61,54	3	23,08	2	15,38	0	0,00
27	UT-H im. H. Chodkowskiej	13	9	69,23	3	23,08	0	0,00	1	7,69
28	KUL w Tomaszowie Lubelskim	12	4	33,33	7	58,33	1	8,33	0	0,00
29	Wyższa Szkoła Menedżerska w Warszawie	10	2	20,00	4	40,00	4	40,00	0	0,00
30	Wyższa Szkoła Bankowa we Wrocławiu	9	3	33,33	3	33,33	3	33,33	0	0,00
31	GWSH w Katowicach	7	3	42,86	1	14,29	0	0,00	3	42,86
32	Spółeczna Akademia Nauk w Łodzi	7	1	14,29	4	57,14	1	14,29	1	14,29
33	uczelnia zagraniczna	7	2	28,57	4	57,14	0	0,00	1	14,29
34	PWSNSKiM w Warszawie	3	1	33,33	2	66,67	0	0,00	0	0,00
35	Wyższa Szkoła Menedżerska w Legnicy	3	2	66,67	1	33,33	0	0,00	0	0,00
36	SWPS we Wrocławiu	1	0	0,00	1	100,00	0	0,00	0	0,00

Ocena ze studiów a liczba punktów

analizując średnią liczbę punktów

uzyskanych przez kandydatów

można zauważyć zależność pomiędzy

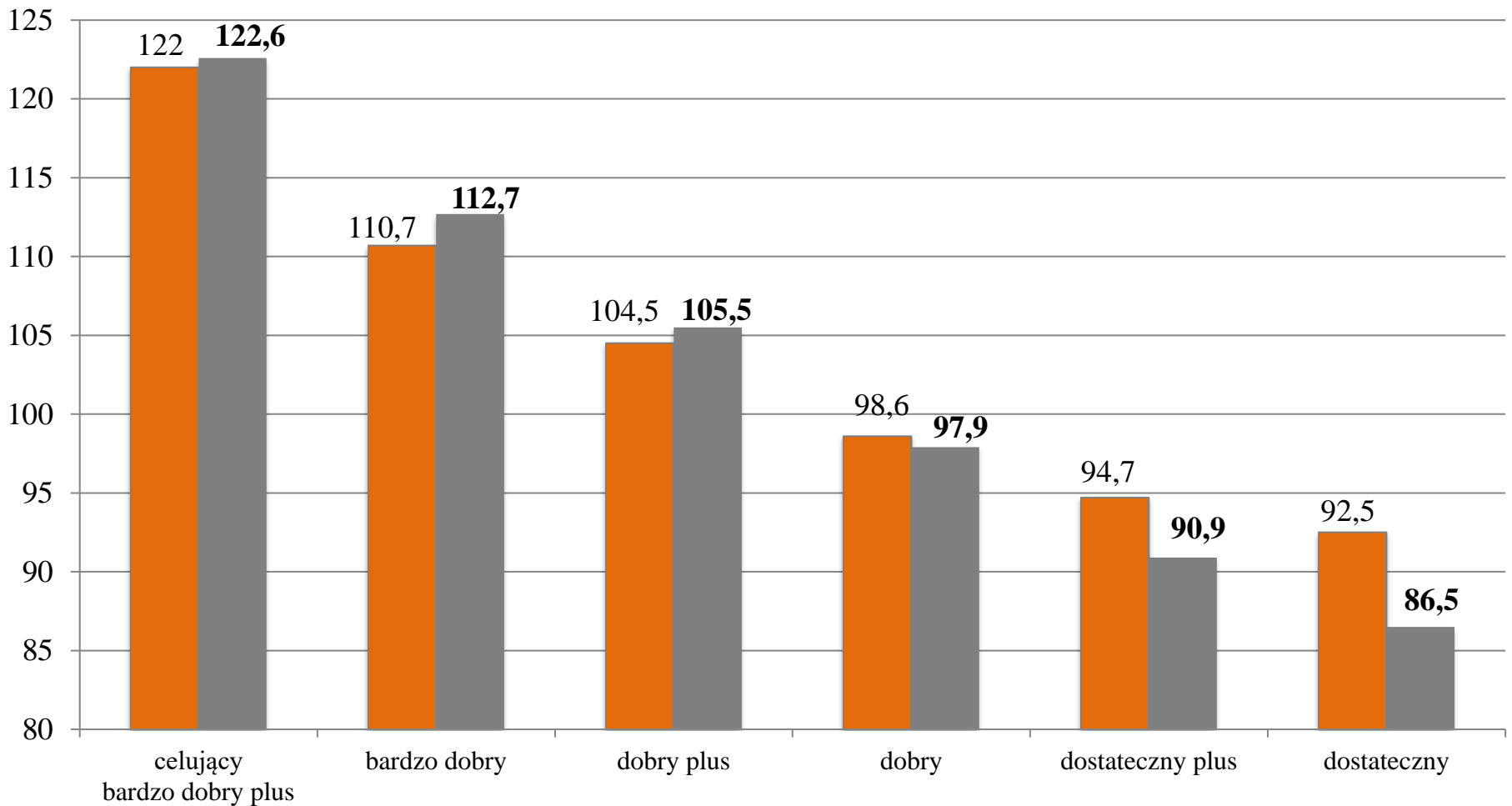
oceną ze studiów a uzyskaną liczbą punktów

Ocena ze studiów a liczba punktów

wszyscy przystępujący – 6 673 osoby

przystępujący absolwenci 2021 – 2 729 osób

■ wszyscy przystępujący ■ przystępujący absolwenci 2021



Wyniki punktowe osób, które uzyskały wynik pozytywny

	aplikacja adwokacka		aplikacja radcowska	
liczba punktów uzyskanych z testu	liczba osób	odsetek wyniku pozytywnego	liczba osób	odsetek wyniku pozytywnego
100 – 110	689	48,5%	929	51,3%
111 – 120	454	31,9%	599	33,1%
121 – 130	219	15,4%	224	12,4%
131 – 140	56	3,8%	57	3,1%
141 – 150	4	0,3%	3	0,2%

Wyniki punktowe osób, które uzyskały wynik pozytywny

	aplikacja notarialna		aplikacja komornicza	
liczba punktów uzyskanych z testu	liczba osób	odsetek wyniku pozytywnego	liczba osób	odsetek wyniku pozytywnego
100 – 110	192	42,4%	55	48,7%
111 – 120	166	36,6%	27	23,9%
121 – 130	75	16,6%	26	23%
131 – 140	17	3,8%	5	4,4%
141 – 150	3	0,7%	0	

Wyniki punktowe osób, które **nie zdały**

	aplikacja adwokacka		aplikacja radcowska	
liczba punktów uzyskanych z testu	liczba osób	odsetek wyniku negatywnego	liczba osób	odsetek wyniku negatywnego
99 – 90	525	54,9%	704	55,8%
89 – 80	275	28,8%	398	31,6%
79 – 70	129	13,5%	124	9,8%
69 – 60	25	2,6%	33	2,6%
59 – 50	1	0,1%	2	0,2%
49 - 40	0		0	
PONIŻEJ 40	1	0,1%	0	

Wyniki punktowe osób, które **nie zdały**

	aplikacja notarialna		aplikacja komornicza	
liczba punktów uzyskanych z testu	liczba osób	odsetek wyniku negatywnego	liczba osób	odsetek wyniku negatywnego
99 – 90	149	50,9%	36	57,1%
89 – 80	85	29%	18	28,6%
79 – 70	33	11,3%	8	12,7%
69 – 60	24	8,2%	1	1,6%
59 – 50	2	0,7%	0	
49 - 40	0		0	
PONIŻEJ 40	0		0	

Inne dane liczbowe

średnia liczba punktów: **105,7 – absolwenci 2021**
102,7 – wszyscy zdający

osób, które zdały:

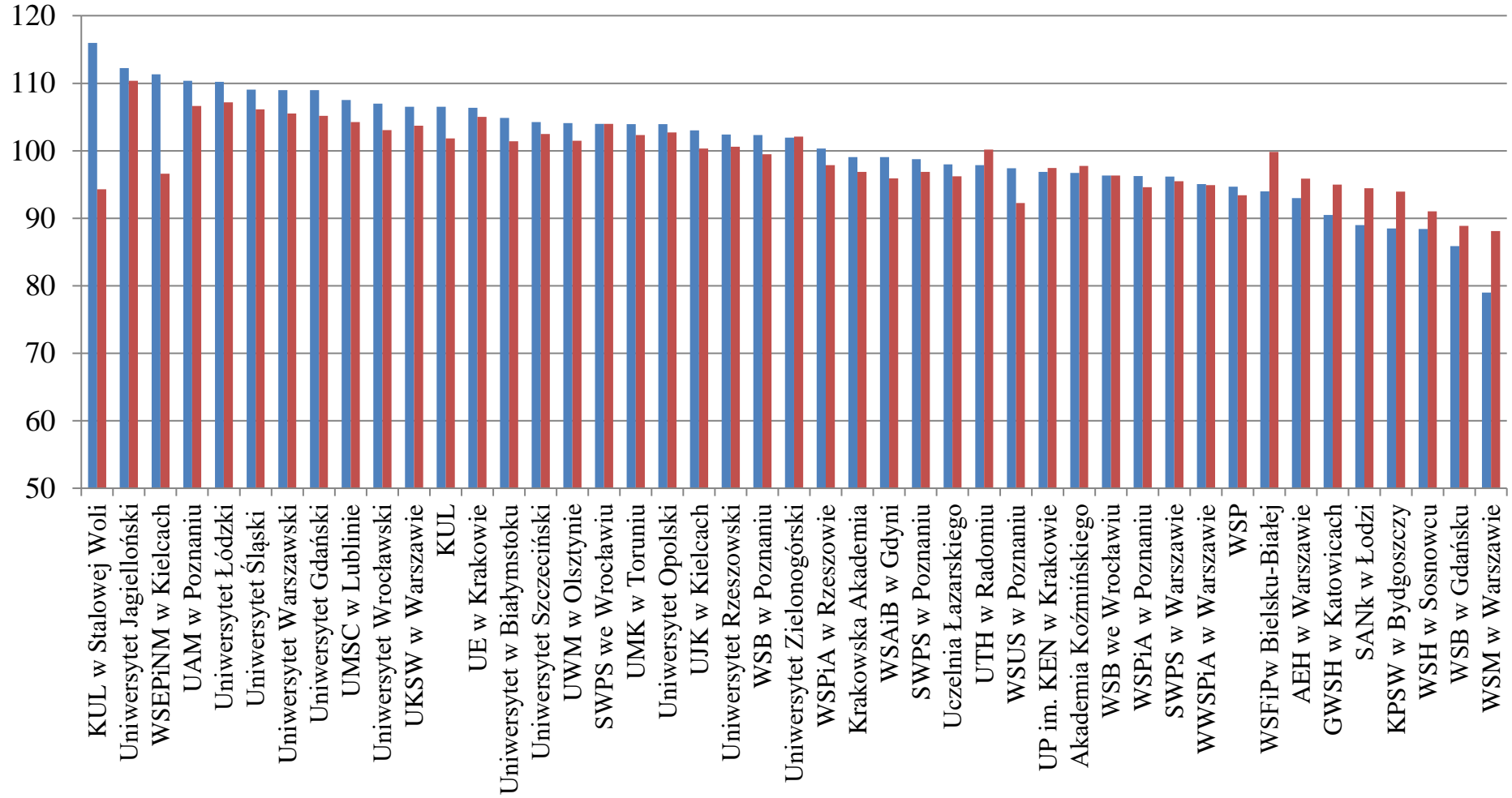
- ❖ **114 – absolwenci 2021**
- ❖ **112,3 – wszyscy zdający**

średnia liczba punktów osób, które nie zdały:

- ❖ **88,7 – absolwenci 2021**
 - ❖ **88,6 – wszyscy zdający**
-

Średnie liczby punktów uzyskane przez absolwentów poszczególnych uczelni

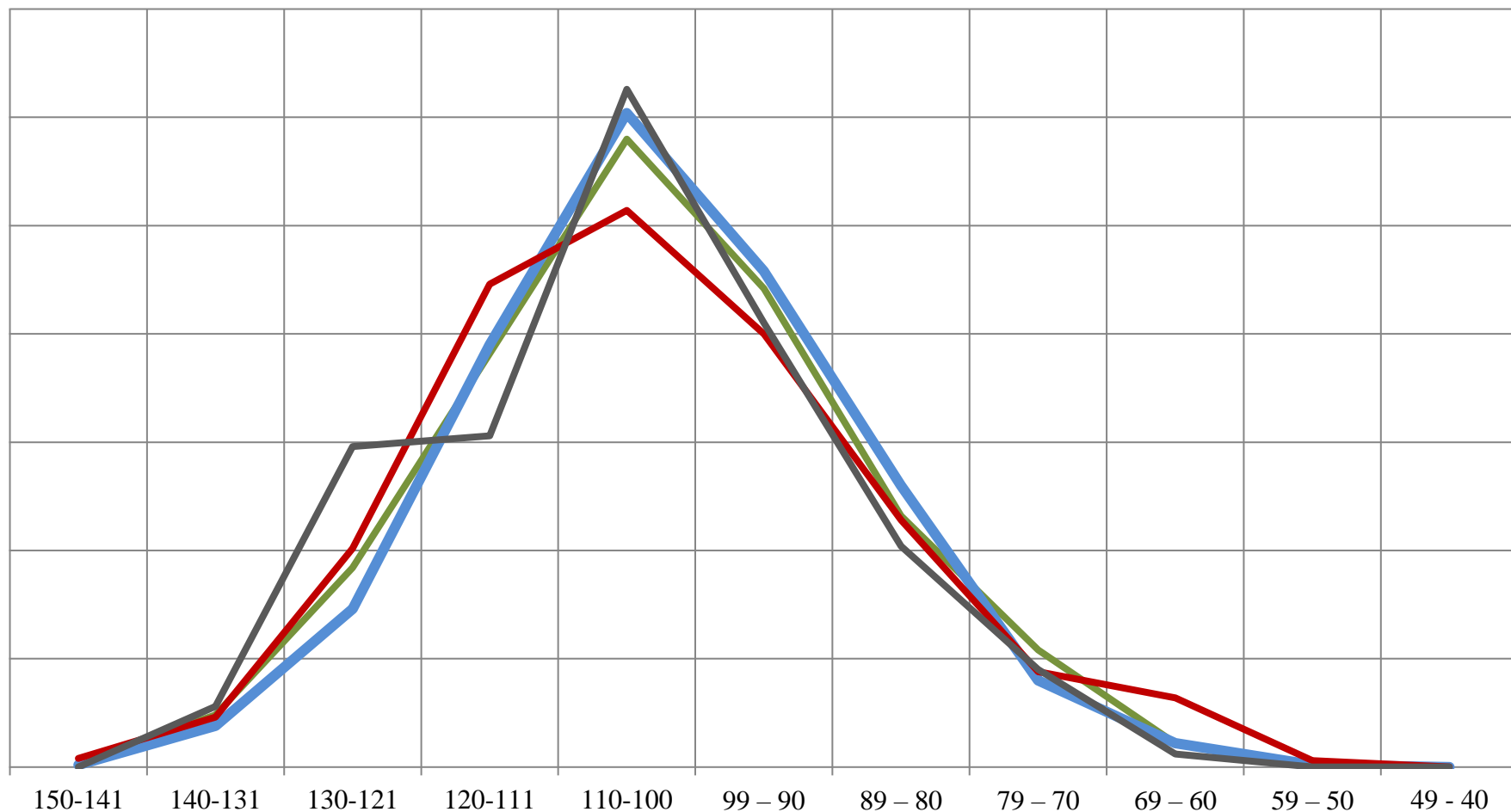
■ absolwenci 2021 ■ wszyscy



Rozkład liczby punktów uzyskanych przez zdających

zdający egzamin wstępny na aplikację:

— aplikacja adwokacka — aplikacja radcowska — aplikacja notarialna — aplikacja komornicza



Zdawalność absolwentów 2021

do egzaminów wstępnych w 2021 r. przystąpiło **2 729**
absolwentów rocznika 2021
z **45** polskich uczelni

1 837 z nich uzyskało wynik pozytywny

średnia zdawalność wyniosła **67,3%**

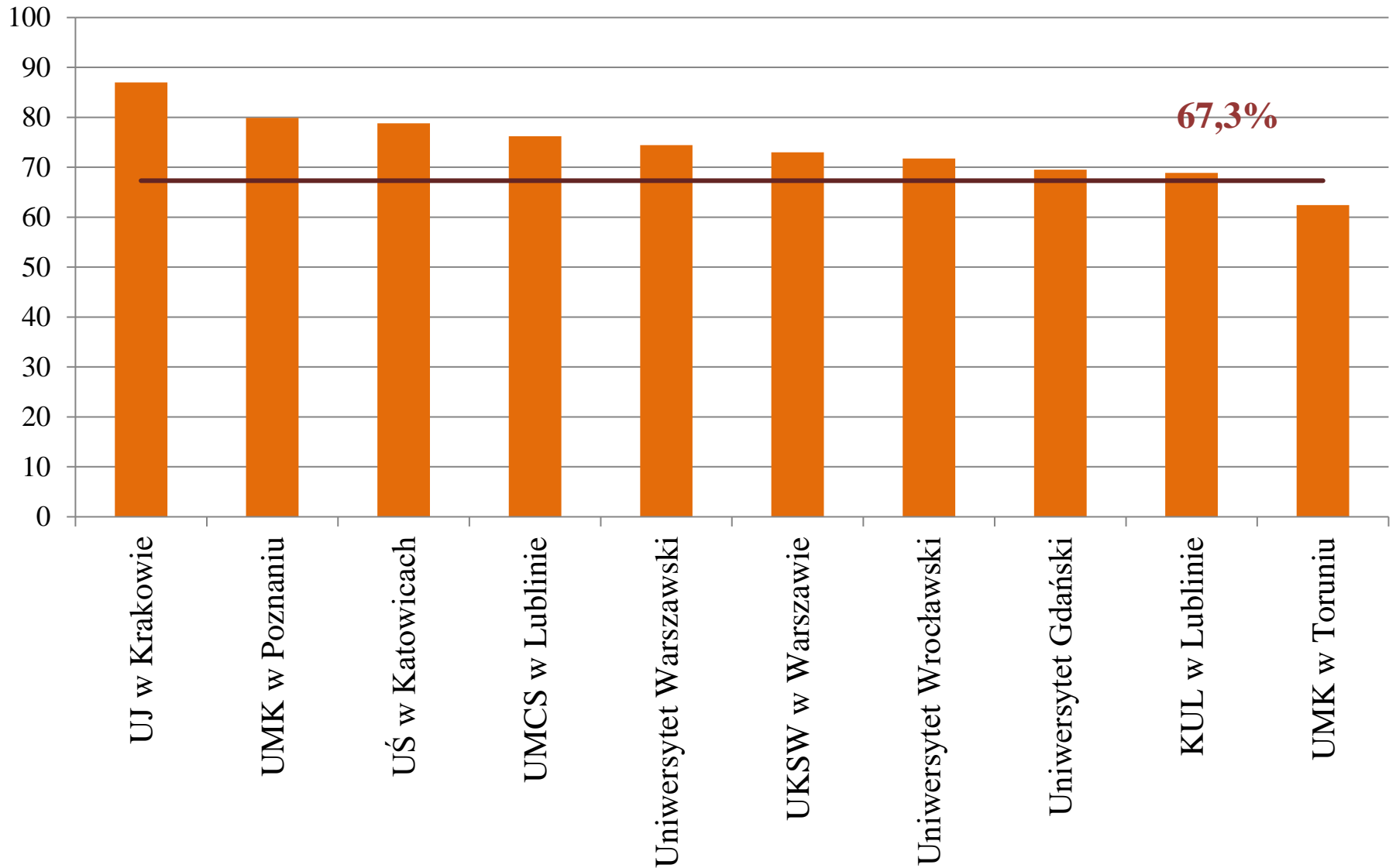
(ogólna zdawalność
wyniosła **59,6%**)

Zdawalność absolwentów 2021

(uczelnie z liczbą przystępujących absolwentów powyżej 100 osób)

		przystąpili	zdali	% zdawalności
1	Uniwersytet Jagielloński w Krakowie	200	174	87,00
2	Uniwersytet im. Adama Mickiewicza w Poznaniu	164	131	79,88
3	Uniwersytet Śląski w Katowicach	151	119	78,81
4	Uniwersytet Marii Curie-Skłodowskiej w Lublinie	122	93	76,23
5	Uniwersytet Warszawski	258	192	74,42
6	Uniwersytet Kardynała Stefana Wyszyńskiego w Warszawie	148	108	72,97
7	Uniwersytet Wrocławski	230	165	71,74
8	Uniwersytet Gdański	128	89	69,53
9	Katolicki Uniwersytet Lubelski Jana Pawła II w Lublinie	106	73	68,87
10	Uniwersytet w Białymstoku	102	65	63,73
11	Uniwersytet Mikołaja Kopernika w Toruniu	213	133	62,44

Zdawalność absolwentów 2021

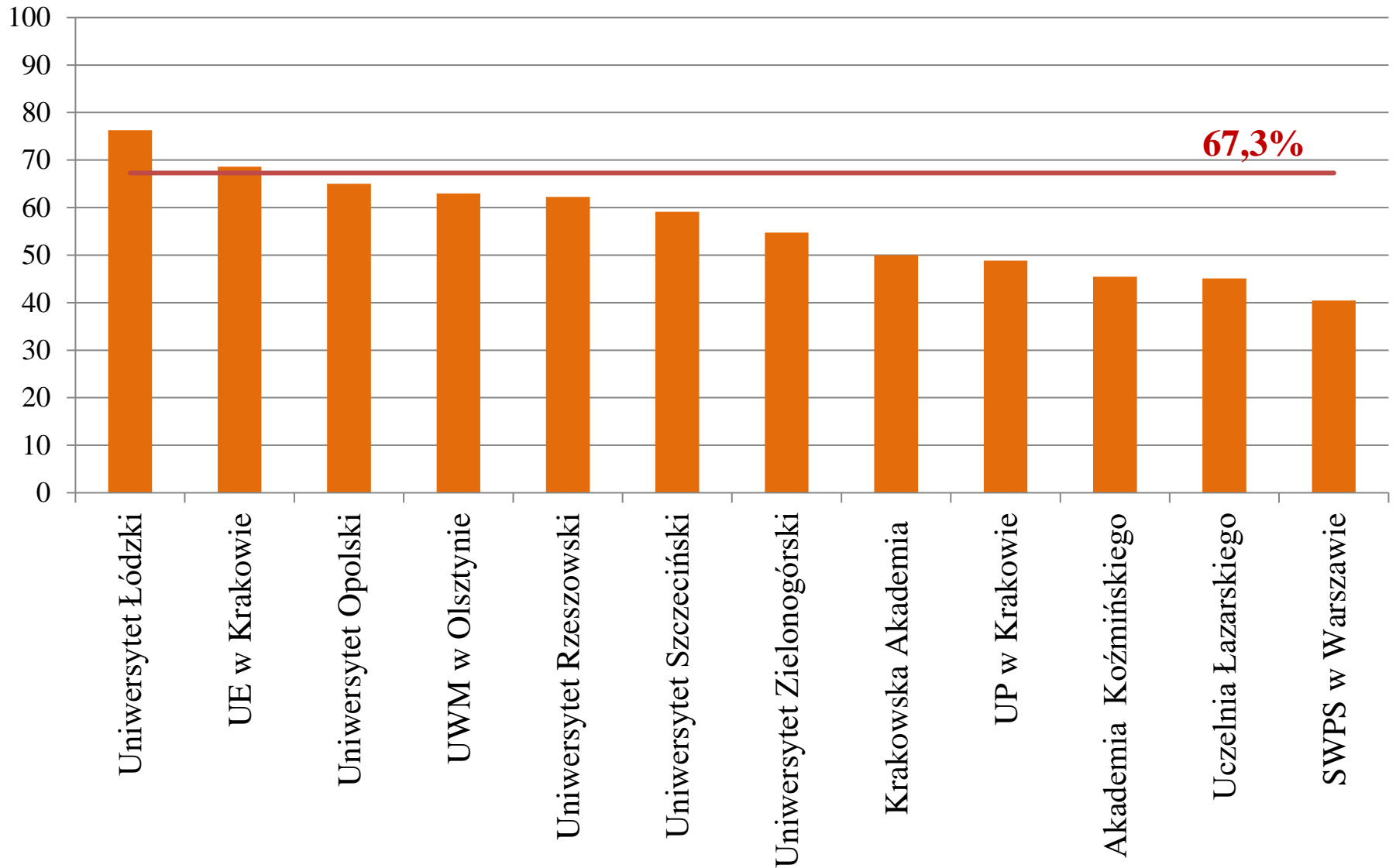


Zdawalność absolwentów 2021

(uczelnie z liczbą przystępujących absolwentów od 34 do 93 osób)

	uczelnia	przystąpili	zdali	% zdawalności
1	Uniwersytet Łódzki	80	61	76,25
2	Uniwersytet Ekonomiczny w Krakowie	51	35	68,63
3	Uniwersytet Opolski	60	39	65,00
4	Uniwersytet Warmińsko-Mazurski w Olsztynie	54	34	62,96
5	Uniwersytet Rzeszowski	90	56	62,22
6	Uniwersytet Szczeciński	93	55	59,14
7	Uniwersytet Zielonogórski	42	23	54,76
8	Krakowska Akademia im. Andrzeja Frycza Modrzewskiego w Krakowie	34	17	50,00
9	Uniwersytet Pedagogiczny im. Edukacji Narodowej w Krakowie	43	21	48,84
10	Akademia Leona Koźmińskiego w Warszawie	55	25	45,45
11	Uczelnia Łazarskiego w Warszawie	51	23	45,10
12	SWPS w Warszawie	42	17	40,48

Zdawalność absolwentów 2021

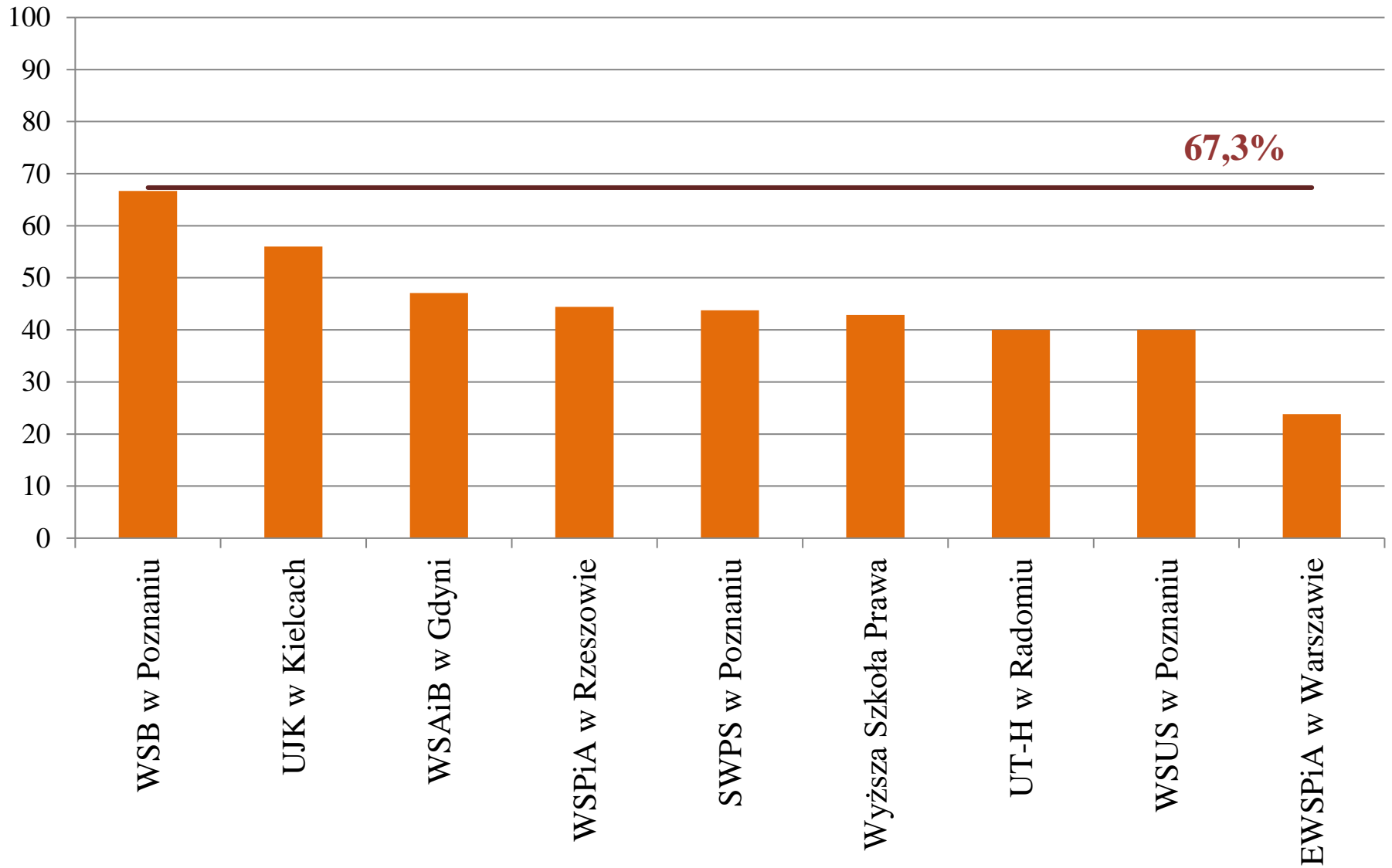


Zdawalność absolwentów 2021

(uczelnie z liczbą przystępujących absolwentów od 15 do 25 osób)

	uczelnia	przystąpili	zdali	% zdawalności
1	Wyższa Szkoła Bankowa w Poznaniu	15	10	66,67
2	Uniwersytet Jana Kochanowskiego w Kielcach	25	14	56,00
3	Wyższa Szkoła Administracji i Biznesu im. Eugeniusza Kwiatkowskiego w Gdyni	17	8	47,06
4	Wyższa Szkoła Prawa i Administracji Rzeszowska Szkoła Wyższa z siedzibą w Rzeszowie	18	8	44,44
5	SWPS w Poznaniu	16	7	43,75
6	Wyższa Szkoła Prawa	21	9	42,86
7	Uniwersytet Technologiczno-Humanistyczny im. Kazimierza Pułaskiego w Radomiu	15	6	40,00
	Wyższa Szkoła Umiejętności Społecznych w Poznaniu im. prof. Michała Iwaszkiewicza	15	6	40,00
9	Europejska Wyższa Szkoła Prawa i Administracji w Warszawie	21	5	23,81

Zdawalność absolwentów 2021

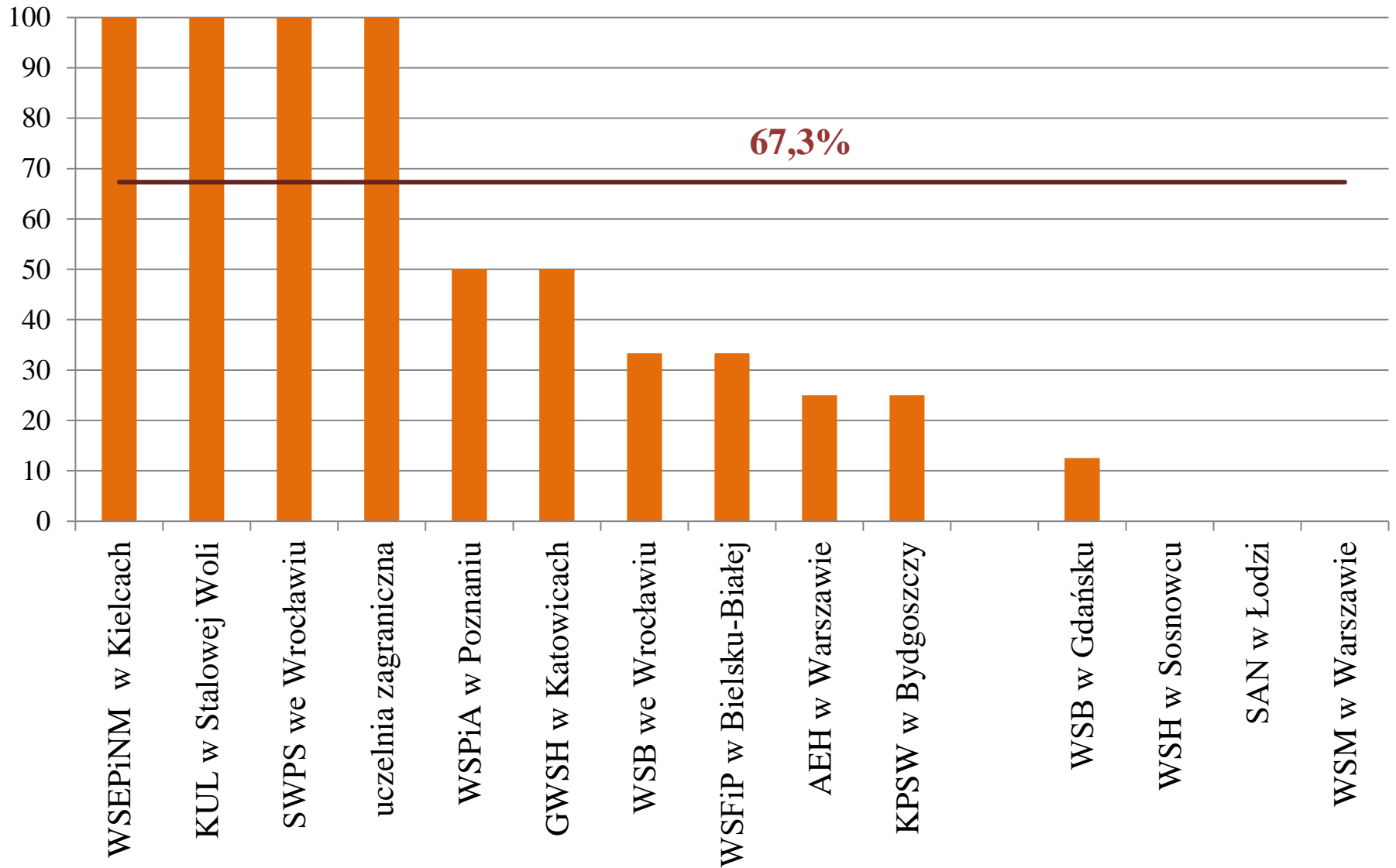


Zdawalność absolwentów 2021

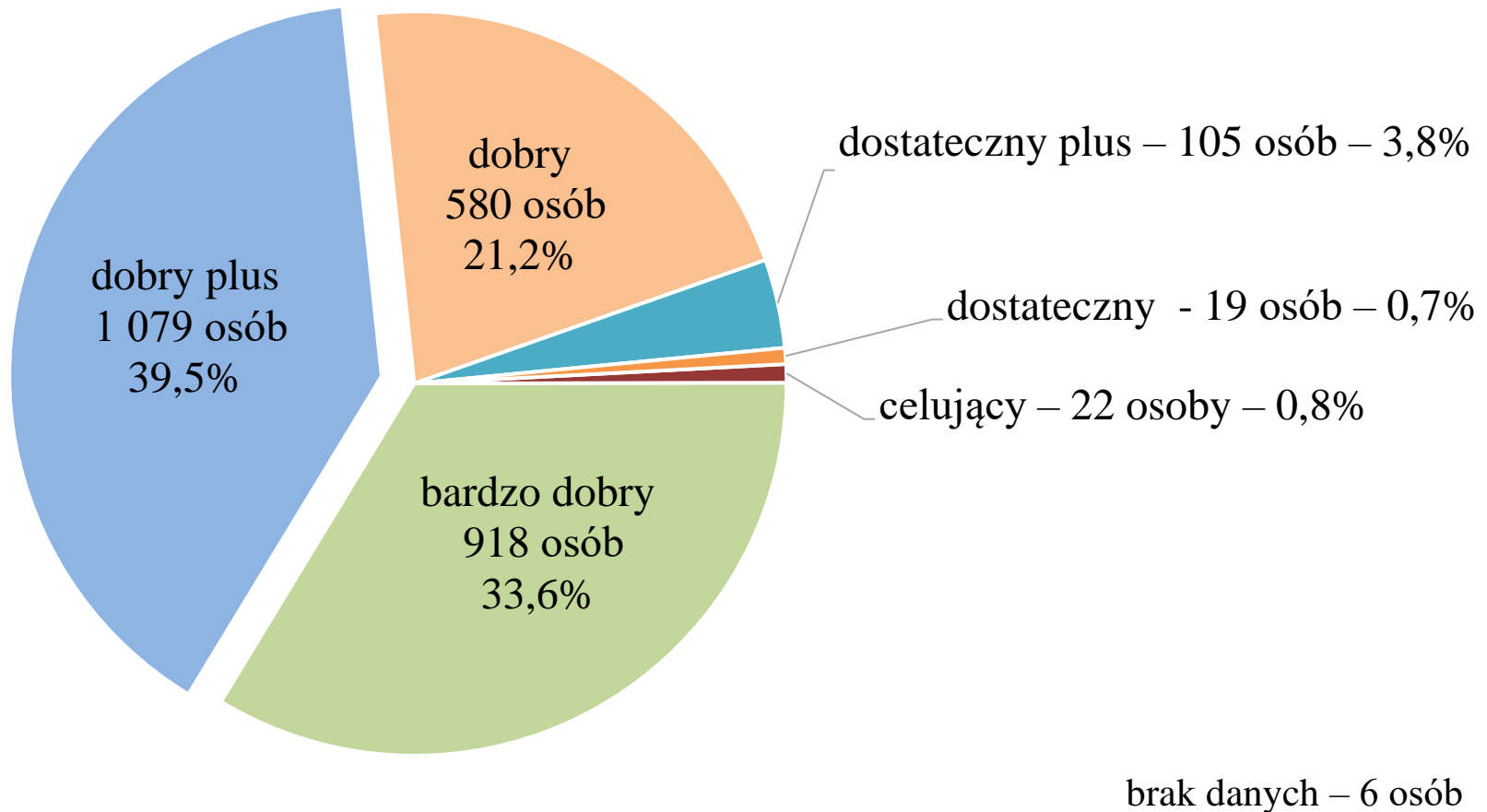
(uczelnie z liczbą przystępujących absolwentów poniżej 10 osób)

	uczelnia	przystąpili	zdali	% zdawalności
1	WSEPiNM w Kielcach	3	3	100,00
	KUL Wydział Zamiejscowy w Stalowej Woli	1	1	100,00
	SWPS we Wrocławiu	1	1	100,00
	uczelnia zagraniczna	1	1	100,00
5	WSPiA w Poznaniu	4	2	50,00
	GWSH w Katowicach	2	1	50,00
7	WSB we Wrocławiu	9	3	33,33
	WSFiP w Bielsku-Białej	3	1	33,33
9	AEH w Warszawie	4	1	25,00
	KPSW w Bydgoszczy	4	1	25,00
11	WSB w Gdańsku	8	1	12,50
12	WSH w Sosnowcu	5	0	0,00
	SAN w Łodzi	2	0	0,00
	WSM w Warszawie	2	0	0,00

Zdawalność absolwentów 2021



Przystępujący do egzaminu absolwenci rocznika 2021 – 2 729 osób



Przystępujący do egzaminu absolwenci rocznika 2021 – 2 729 osób

ocena	przystąpili	zdali	zdawalność
celujący bardzo dobry plus	22	21	95,5%
bardzo dobry	918	757	82,5%
dobry plus	1 079	760	70,4%
dobry	580	267	46,0%
dostateczny plus	105	29	27,6%
dostateczny	19	3	15,8%

brak danych – 6 osób

Absolwenci 2021 – egzamin 2021

zdawalność przy ocenie ze studiów „bardzo dobry”

(uczelnie z łączną liczbą absolwentów powyżej 100 osób)

		przystąpili	zdali	% zdawalności
1	Uniwersytet Gdański	35	35	100,00
2	UAM w Poznaniu	38	37	97,37
3	UMSC w Lublinie	34	32	94,12
4	Uniwersytet Jagielloński w Krakowie	84	79	94,05
5	Uniwersytet Warszawski	117	110	94,02
6	UKSW w Warszawie	9	8	88,89
7	Uniwersytet Śląski w Katowicach	78	68	87,18
8	KUL	48	41	85,42
9	Uniwersytet Wrocławski	45	37	82,22
10	Uniwersytet w Białymstoku	32	26	81,25
11	Uniwersytet Mikołaja Kopernika w Toruniu	80	63	78,75

Do analizy włączono osoby z oceną ze studiów „celujący” oraz „bardzo dobry plus”, dla Uniwersytetu Śląskiego – 10 osób, dla Uniwersytetu Warszawskiego – 10 osób.

Absolwenci 2021 – egzamin 2021

zdawalność przy ocenie ze studiów „dobry plus”

(uczelnie z łączną liczbą absolwentów powyżej 100 osób)

		przystąpili	zdali	% zdawalności
1	Uniwersytet Jagielloński w Krakowie	60	57	95,00
2	UAM w Poznaniu	83	71	85,54
3	UMSC w Lublinie	45	38	84,44
4	Uniwersytet Wrocławski	116	97	83,62
5	UKSW w Warszawie	72	59	81,94
6	Uniwersytet Śląski w Katowicach	52	41	78,85
7	Uniwersytet Gdański	44	33	75,00
8	Uniwersytet Warszawski	91	65	71,43
9	KUL	38	26	68,42
10	Uniwersytet w Białymstoku	43	28	65,12
11	Uniwersytet Mikołaja Kopernika w Toruniu	100	56	56,00

Absolwenci 2021 – egzamin 2021

zdawalność przy ocenie ze studiów „dobry”

(uczelnie z łączną liczbą absolwentów powyżej 100 osób)

		przystąpili	zdali	% zdawalności
1	Uniwersytet Jagielloński w Krakowie	49	35	71,43
2	UMSC w Lublinie	30	21	70,00
3	UKSW w Warszawie	59	37	62,71
4	UAM w Poznaniu	39	21	53,85
5	Uniwersytet Wrocławski	52	26	50,00
	Uniwersytet Gdański	36	18	50,00
	Uniwersytet Mikołaja Kopernika w Toruniu	26	13	50,00
	Uniwersytet Śląski w Katowicach	18	9	50,00
9	Uniwersytet w Białymstoku	24	11	45,83
10	Uniwersytet Warszawski	45	16	35,56
11	KUL	17	5	29,41

Absolwenci 2021 – egzamin 2021

zdawalność przy ocenie ze studiów „dostateczny plus”

(uczelnie z łączną liczbą absolwentów powyżej 100 osób)

		przystąpili	zdali	% zdawalności
1	KUL	1	1	100,00
2	UAM w Poznaniu	3	2	66,67
3	UKSW w Warszawie	8	4	50,00
	Uniwersytet Jagielloński w Krakowie	6	3	50,00
5	Uniwersytet Wrocławski	15	5	33,33
	Uniwersytet Śląski w Katowicach	3	1	33,33
7	Uniwersytet Warszawski	4	1	25,00
8	Uniwersytet Gdański	13	3	23,08
9	UMSC w Lublinie	12	2	16,67
10	Uniwersytet Mikołaja Kopernika w Toruniu	7	1	14,29
11	Uniwersytet w Białymstoku	3	0	0,00

Absolwenci 2021 – egzamin 2021

zdawalność przy ocenie ze studiów „dostateczny”

(uczelnie z łączną liczbą absolwentów powyżej 100 osób)

		przystąpili	zdali	% zdawalności
1	Uniwersytet Wrocławski	2	0	0,00
	UAM w Poznaniu	1	0	0,00
	Uniwersytet Jagielloński w Krakowie	1	0	0,00
	UMSC w Lublinie	1	0	0,00
	Uniwersytet Warszawski	1	0	0,00
	Uniwersytet Śląski w Katowicach	0	0	
	UKSW w Warszawie	0	0	
5	Uniwersytet Gdański	0	0	
	Uniwersytet Mikołaja Kopernika w Toruniu	0	0	
	KUL	0	0	
	Uniwersytet w Białymstoku	0	0	

Do analizy nie włączono 2 osób z Katolickiego Uniwersytetu Lubelskiego, których oceny ze studiów nie zostały podane.

Absolwenci 2021 – egzamin 2021

zdawalność przy ocenie ze studiów „bardzo dobry”

(uczelnie z łączną liczbą absolwentów od 34 do 93 osób)

	uczelnia	przystąpili	zdali	% zdawalności
1	Uniwersytet Łódzki	34	31	91,18
2	Uniwersytet Pedagogiczny w Krakowie	10	9	90,00
3	Uniwersytet Szczeciński	25	22	88,00
4	Uniwersytet Rzeszowski	11	9	81,82
5	Krakowska Akademia	10	8	80,00
6	Uniwersytet Opolski	24	19	79,17
7	Uniwersytet Ekonomiczny w Krakowie	20	15	75,00
8	Uniwersytet Zielonogórski	23	17	73,91
9	Uczelnia Łazarskiego w Warszawie	28	20	71,43
10	SWPS w Warszawie	22	15	68,18
11	Uniwersytet Warmińsko-Mazurski w Olsztynie	28	18	64,29
12	Akademia Leona Koźmińskiego w Warszawie	14	8	57,14

Absolwenci 2021 – egzamin 2021

zdawalność przy ocenie ze studiów „dobry plus”

(uczelnie z łączną liczbą absolwentów od 34 do 93 osób)

	uczelnia	przystąpili	zdali	% zdawalności
1	Uniwersytet Łódzki	28	24	85,71
2	Uniwersytet Warmińsko-Mazurski w Olsztynie	18	14	77,78
3	Uniwersytet Ekonomiczny w Krakowie	22	16	72,73
4	Uniwersytet Rzeszowski	55	39	70,91
5	Uniwersytet Szczeciński	34	22	64,71
6	Uniwersytet Opolski	28	18	64,29
7	Krakowska Akademia	13	7	53,85
8	Akademia Leona Koźmińskiego w Warszawie	8	4	50,00
9	Uniwersytet Zielonogórski	12	5	41,67
10	Uniwersytet Pedagogiczny w Krakowie	31	12	38,71
11	SWPS w Warszawie	11	2	18,18
12	Uczelnia Łazarskiego w Warszawie	11	1	9,09

Absolwenci 2021 – egzamin 2021

zdawalność przy ocenie ze studiów „dobry”

(uczelnie z łączną liczbą absolwentów od 34 do 93 osób)

	uczelnia	przystąpili	zdali	% zdawalności
1	Uniwersytet Ekonomiczny w Krakowie	8	4	50,00
2	Akademia Leona Koźmińskiego w Warszawie	16	7	43,75
3	Uniwersytet Łódzki	16	6	37,50
4	Uniwersytet Szczeciński	32	11	34,38
5	Uniwersytet Rzeszowski	24	8	33,33
6	Uniwersytet Warmińsko-Mazurski w Olsztynie	7	2	28,57
7	Uniwersytet Opolski	8	2	25,00
8	Uniwersytet Zielonogórski	6	1	16,67
9	Uczelnia Łazarskiego w Warszawie	7	1	14,29
	Krakowska Akademia	7	1	14,29
11	Uniwersytet Pedagogiczny w Krakowie	2	0	0,00
	SWPS w Warszawie	8	0	0,00

Absolwenci 2021 – egzamin 2021

zdawalność przy ocenie ze studiów „dostateczny plus”

(uczelnie z łączną liczbą absolwentów od 34 do 93 osób)

	uczelnia	przystąpili	zdali	% zdawalności
1	Akademia Leona Koźmińskiego w Warszawie	9	4	44,44
2	Krakowska Akademia	3	1	33,33
3	Uczelnia Łazarskiego w Warszawie	5	1	20,00
4	Uniwersytet Warmińsko-Mazurski w Olsztynie	1	0	0,00
	Uniwersytet Ekonomiczny w Krakowie	1	0	0,00
	Uniwersytet Zielonogórski	1	0	0,00
	Uniwersytet Łódzki	1	0	0,00
	Uniwersytet Szczeciński	2	0	0,00
9	Uniwersytet Pedagogiczny w Krakowie	0	0	
	Uniwersytet Rzeszowski	0	0	
	SWPS w Warszawie	0	0	
	Uniwersytet Opolski	0	0	

Absolwenci 2021 – egzamin 2021

zdawalność przy ocenie ze studiów „dostateczny”

(uczelnie z łączną liczbą absolwentów od 34 do 93 osób)

	uczelnia	przystąpili	zdali	% zdawalności
1	Akademia Leona Koźmińskiego w Warszawie	8	2	25,00
2	Krakowska Akademia	1	0	0,00
	Uniwersytet Łódzki	1	0	0,00
4	Uniwersytet Opolski	0	0	
	Uniwersytet Rzeszowski	0	0	
	Uniwersytet Warmińsko-Mazurski w Olsztynie	0	0	
	Uniwersytet Ekonomiczny w Krakowie	0	0	
	Uczelnia Łazarskiego w Warszawie	0	0	
	Uniwersytet Pedagogiczny w Krakowie	0	0	
	Uniwersytet Zielonogórski	0	0	
	SWPS w Warszawie	0	0	
	Uniwersytet Szczeciński	0	0	

Do analizy nie włączono: 1 osoby z SWPS w Warszawie, której ocena ze studiów nie została podana.

Absolwenci 2021– egzamin 2021

zdawalność przy ocenie ze studiów „bardzo dobry”

(uczelnie z łączną liczbą absolwentów od 15 do 28 osób)

	uczelnia	przystąpili	zdali	% zdawalności
1	Wyższa Szkoła Prawa i Administracji Rzeszowska Szkoła Wyższa z siedzibą w Rzeszowie	3	3	100,00
2	Wyższa Szkoła Umiejętności Społecznych w Poznaniu im. prof. Michała Iwaszkiewicza	4	3	75,00
	SWPS Uniwersytet Humanistycznospołeczny z siedzibą w Warszawie; Filia w Poznaniu	4	3	75,00
4	Uniwersytet Jana Kochanowskiego w Kielcach	14	10	71,43
	Wyższa Szkoła Bankowa w Poznaniu	7	5	71,43
6	Wyższa Szkoła Administracji i Biznesu im. Eugeniusza Kwiatkowskiego w Gdyni	9	6	66,67
	Uniwersytet Technologiczno-Humanistyczny im. Kazimierza Pułaskiego w Radomiu	6	4	66,67
	Wyższa Szkoła Prawa	6	4	66,67
9	Europejska Wyższa Szkoła Prawa i Administracji w Warszawie	8	3	37,50

Do analizy włączono osoby z oceną ze studiów „celujący” oraz „bardzo dobry plus”, dla Wyższej Szkoły Administracji i Biznesu im. Eugeniusza Kwiatkowskiego w Gdyni – 2 osoby.

Absolwenci 2021 – egzamin 2021

zdawalność przy ocenie ze studiów „dobry plus”

(uczelnie z łączną liczbą absolwentów od 15 do 25 osób)

	uczelnia	przystąpili	zdali	% zdawalności
1	Wyższa Szkoła Bankowa w Poznaniu	3	2	66,67
	Europejska Wyższa Szkoła Prawa i Administracji w Warszawie	3	2	66,67
3	Wyższa Szkoła Administracji i Biznesu im. Eugeniusza Kwiatkowskiego w Gdyni	4	2	50,00
4	SWPS Uniwersytet Humanistycznospołeczny z siedzibą w Warszawie; Filia w Poznaniu	7	3	42,86
5	Uniwersytet Jana Kochanowskiego w Kielcach	10	4	40,00
6	Wyższa Szkoła Prawa i Administracji Rzeszowska Szkoła Wyższa z siedzibą w Rzeszowie	6	2	33,33
	Wyższa Szkoła Prawa	9	3	33,33
8	Uniwersytet Technologiczno-Humanistyczny im. Kazimierza Pułaskiego w Radomiu	8	2	25,00
	Wyższa Szkoła Umiejętności Społecznych w Poznaniu im. prof. Michała Iwaszkiewicza	4	1	25,00

Absolwenci 2021 – egzamin 2021

zdawalność przy ocenie ze studiów „dobry”

(uczelnie z łączną liczbą absolwentów od 15 do 25 osób)

	uczelnia	przystąpili	zdali	% zdawalności
1	Wyższa Szkoła Bankowa w Poznaniu	5	3	60,00
	Wyższa Szkoła Prawa i Administracji Rzeszowska Szkoła Wyższa z siedzibą w Rzeszowie	5	3	60,00
3	Wyższa Szkoła Umiejętności Społecznych w Poznaniu im. prof. Michała Iwaszkiewicza	5	2	40,00
4	Wyższa Szkoła Prawa	6	2	33,33
5	SWPS Uniwersytet Humanistycznospołeczny z siedzibą w Warszawie; Filia w Poznaniu	4	1	25,00
6	Uniwersytet Jana Kochanowskiego w Kielcach	1	0	0,00
	Europejska Wyższa Szkoła Prawa i Administracji w Warszawie	7	0	0,00
	Wyższa Szkoła Administracji i Biznesu im. Eugeniusza Kwiatkowskiego w Gdyni	4	0	0,00
9	Uniwersytet Technologiczno-Humanistyczny im. Kazimierza Pułaskiego w Radomiu	0		

Absolwenci 2021 – egzamin 2021

zdawalność przy ocenie ze studiów dostateczny plus”

(uczelnie z łączną liczbą absolwentów od 15 do 25 osób)

	uczelnia	przystąpili	zdali	% zdawalności
1	Europejska Wyższa Szkoła Prawa i Administracji w Warszawie	2	0	0,00
	Wyższa Szkoła Prawa i Administracji Rzeszowska Szkoła Wyższa z siedzibą w Rzeszowie	1	0	0,00
	Uniwersytet Technologiczno-Humanistyczny im. Kazimierza Pułaskiego w Radomiu	1	0	0,00
	Wyższa Szkoła Umiejętności Społecznych w Poznaniu im. prof. Michała Iwaszkiewicza	2	0	0,00
5	Wyższa Szkoła Administracji i Biznesu im. Eugeniusza Kwiatkowskiego w Gdyni	0	0	
	SWPS Uniwersytet Humanistycznospołeczny z siedzibą w Warszawie; Filia w Poznaniu	0	0	
	Wyższa Szkoła Prawa	0	0	
	Wyższa Szkoła Bankowa w Poznaniu	0	0	
	Uniwersytet Jana Kochanowskiego w Kielcach	0	0	

Absolwenci 2021 – egzamin 2021

zdawalność przy ocenie ze studiów „dostateczny”

(uczelnie z łączną liczbą absolwentów od 15 do 25 osób)

	uczelnia	przystąpili	zdali	% zdawalności
1	Europejska Wyższa Szkoła Prawa i Administracji w Warszawie	1	0	0,00
	Wyższa Szkoła Prawa i Administracji Rzeszowska Szkoła Wyższa z siedzibą w Rzeszowie	1	0	0,00
3	Wyższa Szkoła	0		
	Uniwersytet Jana Kochanowskiego w Kielcach	0		
	Wyższa Szkoła Administracji i Biznesu im. Eugeniusza Kwiatkowskiego w Gdyni	0		
	SWPS Uniwersytet Humanistycznospołeczny z siedzibą w Warszawie; Filia w Poznaniu	0		
	Uniwersytet Technologiczno-Humanistyczny im. Kazimierza Pułaskiego w Radomiu	0		
	Wyższa Szkoła Bankowa w Poznaniu	0		
	Wyższa Szkoła Umiejętności Społecznych w Poznaniu im. prof. Michała Iwaszkiewicza	0		

Do analizy nie włączono: 2 osób z Wyższej Szkoły Prawa i Administracji Rzeszowskiej Szkoły Wyższej z siedzibą w Rzeszowie, których oceny ze studiów nie zostały podane.

Absolwenci 2021 – egzamin 2021

zdawalność przy ocenie ze studiów „bardzo dobry”

(uczelnie z łączną liczbą absolwentów od 1 do 9 osób)

	uczelnia	przystąpili	zdali	% zdawalności
	Wyższa Szkoła Ekonomii, Prawa i Nauk Medycznych im. prof. Edwarda Lipińskiego w Kielcach	2	2	100,00
1	Górnośląska Wyższa Szkoła Handlowa im. Wojciecha Korfantego w Katowicach	1	1	100,00
	Katolicki Uniwersytet Lubelski w Stalowej Woli	1	1	100,00
	SWPS we Wrocławiu	1	1	100,00
5	Wyższa Szkoła Pedagogiki i Administracji im. Mieszka I w Poznaniu	2	1	50,00
6	Kujawsko-Pomorska Szkoła Wyższa w Bydgoszczy	3	1	33,33
	Wyższa Szkoła Finansów i Prawa w Bielsku-Białej	3	1	33,33
8	Wyższa Szkoła Bankowa we Wrocławiu	4	1	25,00
9	Wyższa Szkoła Bankowa z siedzibą w Gdańsku	6	1	16,67
10	Społeczna Akademia Nauk w Łodzi	1	0	0,00
11	Wyższa Szkoła Humanitas w Sosnowcu	3	0	0,00
	Akademia Ekonomiczno-Humanistyczna w Warszawie	3	0	0,00
13	Wyższa Szkoła Menedżerska w Warszawie	0		

Absolwenci 2021 – egzamin 2021

zdawalność przy ocenie ze studiów „dobry plus”

(uczelnie z łączną liczbą absolwentów od 1 do 9 osób)

	uczelnia	przystąpili	zdali	% zdawalności
1	Akademia Ekonomiczno-Humanistyczna w Warszawie	1	1	100,00
	Wyższa Szkoła Pedagogiki i Administracji im. Mieszka I w Poznaniu	1	1	100,00
3	Wyższa Szkoła Bankowa we Wrocławiu	4	2	50,00
4	Wyższa Szkoła Humanitas w Sosnowcu	1	0	0,00
	Społeczna Akademia Nauk w Łodzi	1	0	0,00
	Wyższa Szkoła Bankowa z siedzibą w Gdańsku	2	0	0,00
7	Wyższa Szkoła Ekonomii, Prawa i Nauk Medycznych im. prof. Edwarda Lipińskiego w Kielcach	0		
	Wyższa Szkoła Finansów i Prawa w Bielsku-Białej	0		
	Górnośląska Wyższa Szkoła Handlowa im. Wojciecha Korfanteo w Katowicach	0		
	Kujawsko-Pomorska Szkoła Wyższa w Bydgoszczy	0		
	Wyższa Szkoła Menedżerska w Warszawie	0		
	Katolicki Uniwersytet Lubelski w Stalowej Woli	0		
	SWPS we Wrocławiu	0		

Absolwenci 2021 – egzamin 2021

zdawalność przy ocenie ze studiów „dobry”

(uczelnie z łączną liczbą absolwentów od 1 do 9 osób)

	uczelnia	przystąpili	zdali	% zdawalności
1	Wyższa Szkoła Ekonomii, Prawa i Nauk Medycznych im. prof. Edwarda Lipińskiego w Kielcach	1	1	100,00
2	Wyższa Szkoła Humanitas w Sosnowcu	1	0	0,00
	Wyższa Szkoła Pedagogiki i Administracji im. Mieszka I w Poznaniu	1	0	0,00
	Górnośląska Wyższa Szkoła Handlowa im. Wojciecha Korfańtego w Katowicach	1	0	0,00
	Wyższa Szkoła Bankowa we Wrocławiu	1	0	0,00
	Wyższa Szkoła Menedżerska w Warszawie	2	0	0,00
7	Wyższa Szkoła Bankowa z siedzibą w Gdańsku	0		
	Wyższa Szkoła Finansów i Prawa w Bielsku-Białej	0		
	Kujawsko-Pomorska Szkoła Wyższa w Bydgoszczy	0		
	Społeczna Akademia Nauk w Łodzi	0		
	Akademia Ekonomiczno-Humanistyczna w Warszawie	0		
	Katolicki Uniwersytet Lubelski w Stalowej Woli	0		
	SWPS we Wrocławiu	0		

Absolwenci 2021 – egzamin 2021

zdawalność przy ocenie ze studiów „dostateczny plus”

(uczelnie z łączną liczbą absolwentów od 1 do 9 osób)

	uczelnia	przystąpili	zdali	% zdawalności
1	Kujawsko-Pomorska Szkoła Wyższa w Bydgoszczy	1	0	0,00
	Wyższa Szkoła Bankowa z siedzibą w Gdańsku	0		
	Wyższa Szkoła Humanitas w Sosnowcu	0		
	Akademia Ekonomiczno-Humanistyczna w Warszawie	0		
	Wyższa Szkoła Bankowa we Wrocławiu	0		
	Wyższa Szkoła Pedagogiki i Administracji im. Mieszka I w Poznaniu	0		
2	Wyższa Szkoła Ekonomii, Prawa i Nauk Medycznych im. prof. Edwarda Lipińskiego w Kielcach	0		
	Wyższa Szkoła Finansów i Prawa w Bielsku-Białej	0		
	Górnośląska Wyższa Szkoła Handlowa im. Wojciecha Korfantego w Katowicach	0		
	Spółeczna Akademia Nauk w Łodzi	0		
	Wyższa Szkoła Menedżerska w Warszawie	0		
	Katolicki Uniwersytet Lubelski w Stalowej Woli	0		
	SWPS we Wrocławiu	0		

Absolwenci 2021 – egzamin 2021

zdawalność przy ocenie ze studiów „dostateczny”

(uczelnie z łączną liczbą absolwentów od 1 do 9 osób)

uczelnia	przystąpili	zdali	% zdawalności
Wyższa Szkoła Bankowa we Wrocławiu	0		
Wyższa Szkoła Bankowa z siedzibą w Gdańsku	0		
Wyższa Szkoła Humanitas w Sosnowcu	0		
Akademia Ekonomiczno-Humanistyczna w Warszawie	0		
Kujawsko-Pomorska Szkoła Wyższa w Bydgoszczy	0		
Wyższa Szkoła Pedagogiki i Administracji im. Mieszka I w Poznaniu	0		
1 Wyższa Szkoła Ekonomii, Prawa i Nauk Medycznych im. prof. Edwarda Lipińskiego w Kielcach	0		
Wyższa Szkoła Finansów i Prawa w Bielsku-Białej	0		
Górnośląska Wyższa Szkoła Handlowa im. Wojciecha Korfantego w Katowicach	0		
Spółeczna Akademia Nauk w Łodzi	0		
Wyższa Szkoła Menedżerska w Warszawie	0		
Katolicki Uniwersytet Lubelski w Stalowej Woli	0		
SWPS we Wrocławiu	0		

Zdawalność absolwentów w latach 2019, 2020, 2021

**Zestawiono dane z ostatnich trzech
egzaminów na aplikacje
dla absolwentów kończących naukę w tym samym roku,
w którym przystąpili do egzaminu wstępnego**

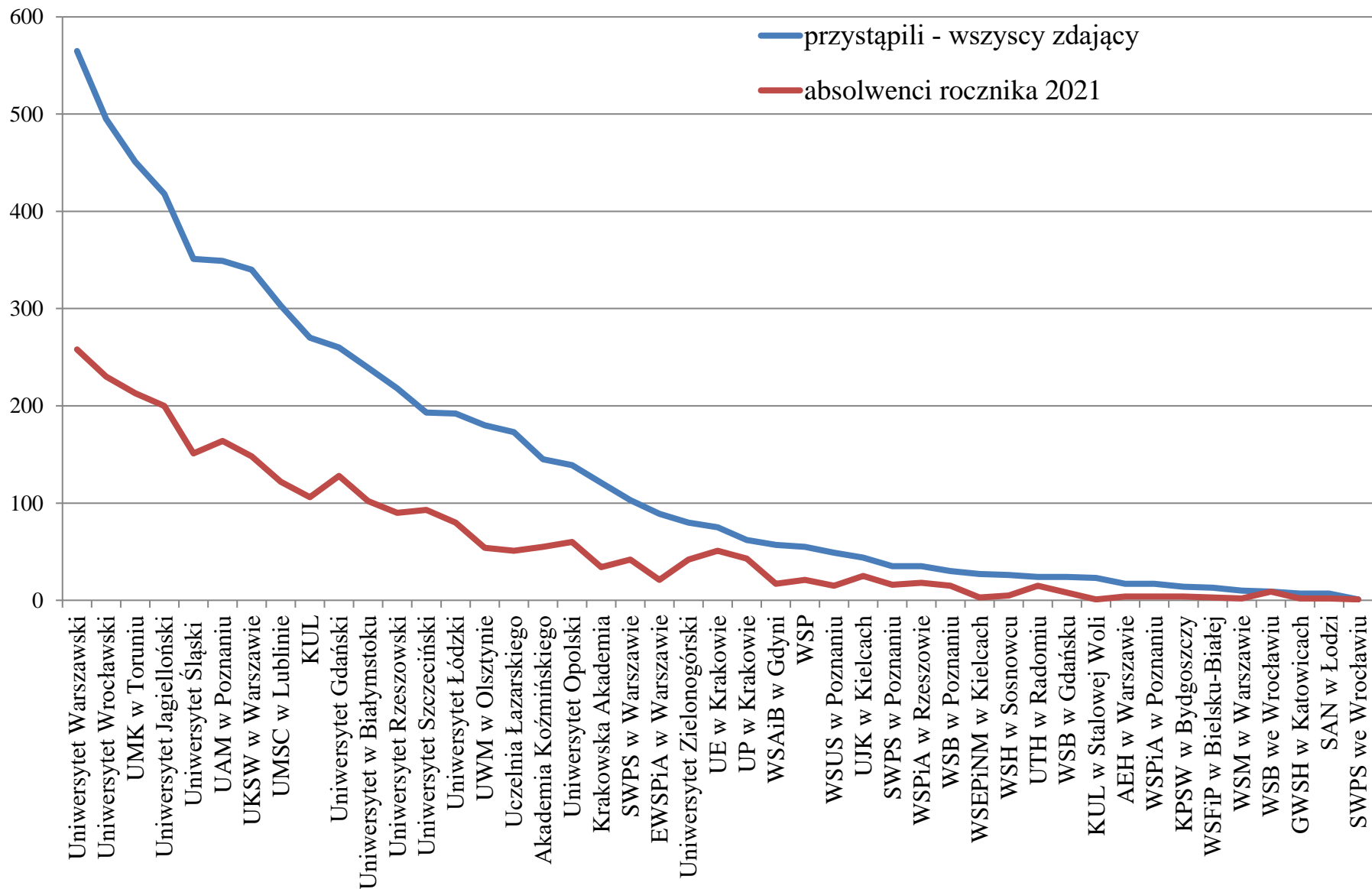
w przypadku Uniwersytetu Warszawskiego
oraz
Uniwersytetu Śląskiego w Katowicach

w analizie dla oceny „bardzo dobry” uwzględniono także ocenę ze studiów „celujący” oraz „bardzo dobry plus”

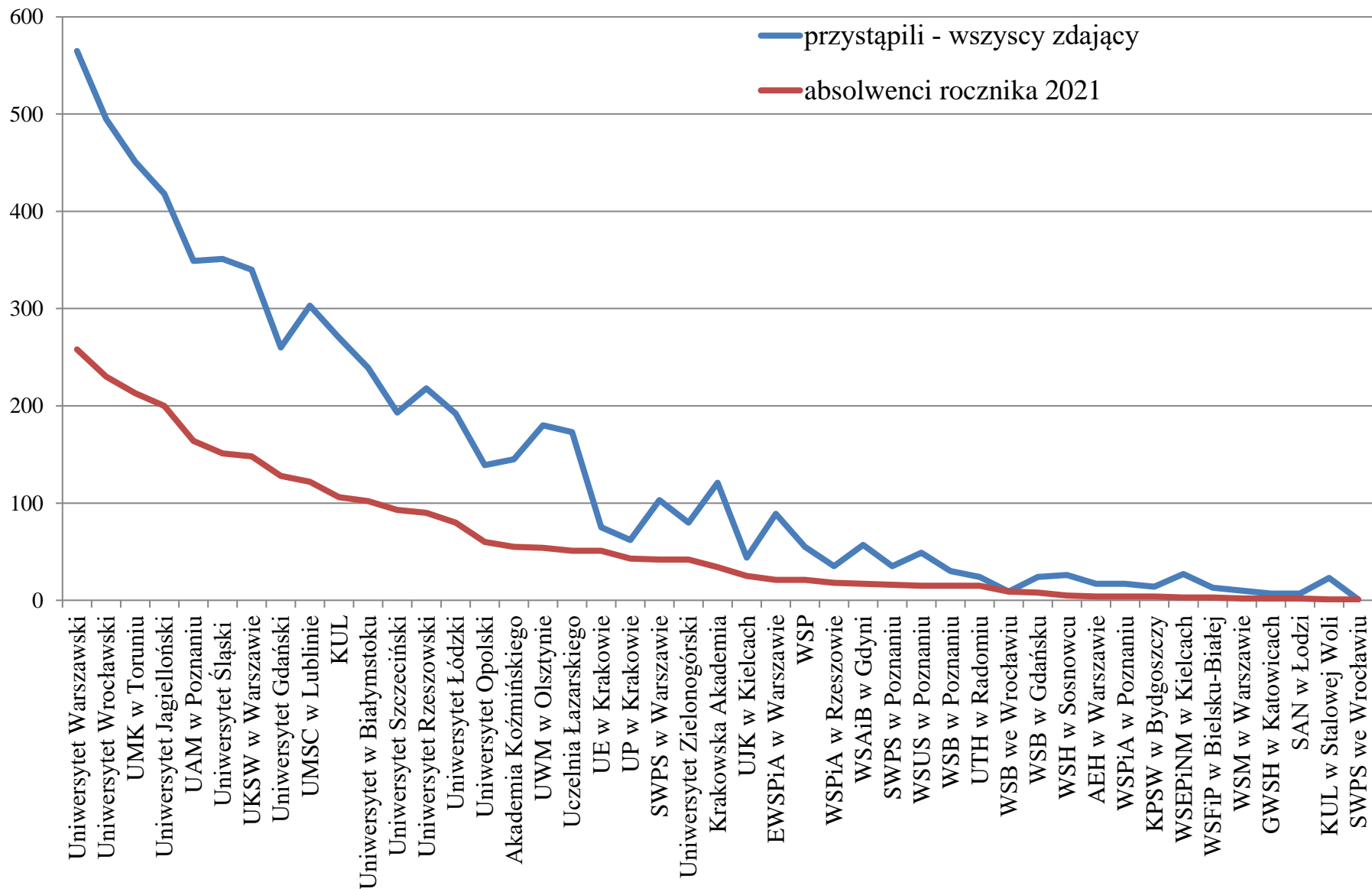
Zdawalność przy ocenie ze studiów „bardzo dobry” (uczelnie z największą liczbą przystępujących absolwentów)

	uczelnia	absolwenci 2021 egzamin 2021		absolwenci 2020 egzamin 2020		absolwenci 2019 egzamin 2019	
		przystąpili	zdali %	przystąpili	zdali %	przystąpili	zdali %
1	Uniwersytet Gdański	35	100	28	100	26	96,2
2	Uniwersytet im. A. Mickiewicza w Poznaniu	38	97,4	50	90	50	90
3	UMSC w Lublinie	34	94,1	35	80	23	78,3
4	Uniwersytet Jagielloński w Krakowie	84	94,1	105	88,6	87	96,6
5	Uniwersytet Warszawski	117	94	106	90,6	135	93,3
6	Uniwersytet Kard. S. Wyszyńskiego	9	88,9	9	100	10	70
7	Uniwersytet Śląski w Katowicach	78	87,2	76	84,2	66	87,9
8	Katolicki Uniwersytet Lubelski	48	85,4	35	88,6	37	86,5
9	Uniwersytet Wrocławski	45	82,2	34	91,2	41	92,7
10	Uniwersytet w Białymstoku	32	81,3	31	77,4	27	77,8
11	Uniwersytet M. Kopernika w Toruniu	80	78,8	70	74,3	79	82,3

Liczba wszystkich przystępujących i liczba przystępujących absolwentów rocznika 2021 r.



Liczba wszystkich przystępujących i liczba przystępujących absolwentów rocznika 2021 r.

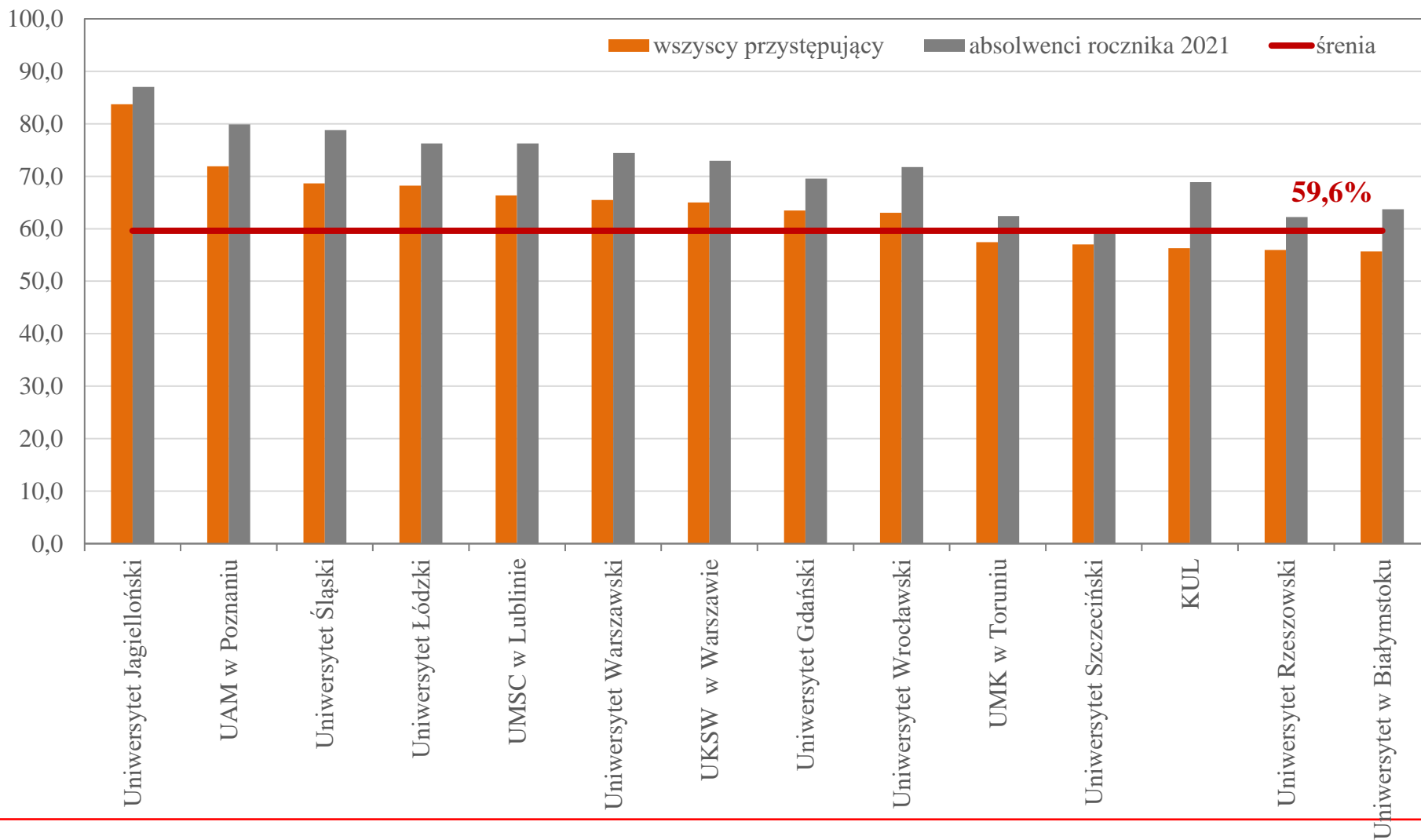


Analiza zbiorcza – wszyscy zdający wg uczelni

obejmuje uczelnie, z których przystąpiło więcej niż ok. 3% wszystkich zdających (powyżej 191 osób)

		przystąpili	uzyskali wynik pozytywny	
	uczelnia	liczba osób	liczba osób z wynikiem pozytywnym z danej uczelni	odsetek osób z wynikiem pozytywnym z danej uczelni do liczby osób, które przystąpiły z danej uczelni
1	Uniwersytet Jagielloński w Krakowie	418	350	83,7
2	UAM w Poznaniu	349	251	71,9
3	Uniwersytet Śląski w Katowicach	351	241	68,7
4	Uniwersytet Łódzki	192	131	68,2
5	UMSC w Lublinie	303	201	66,3
6	Uniwersytet Warszawski	565	370	65,5
7	UKSW w Warszawie	340	221	65
8	Uniwersytet Gdański	260	165	63,5
9	Uniwersytet Wrocławski	495	312	63
10	Uniwersytet Mikołaja Kopernika w Toruniu	451	259	57,4
11	Uniwersytet Szczeciński	193	110	57
12	Katolicki Uniwersytet Lubelski w Lublinie	270	152	56,3
13	Uniwersytet Rzeszowski	218	122	56
14	Uniwersytet w Białymstoku	239	133	55,7
	Pozostałe, z odsetkiem z ogółu przystępujących mniejszym niż 3%	1 729	782	45,2
	Razem	6 373	3 800	59,6

Porównanie zdawalności
wszystkich absolwentów danej uczelni i absolwentów rocznika 2021
do średniego wyniku w kraju (obejmuje uczelnie, z których przystąpiło
więcej niż ok. 3% wszystkich zdających na aplikację)

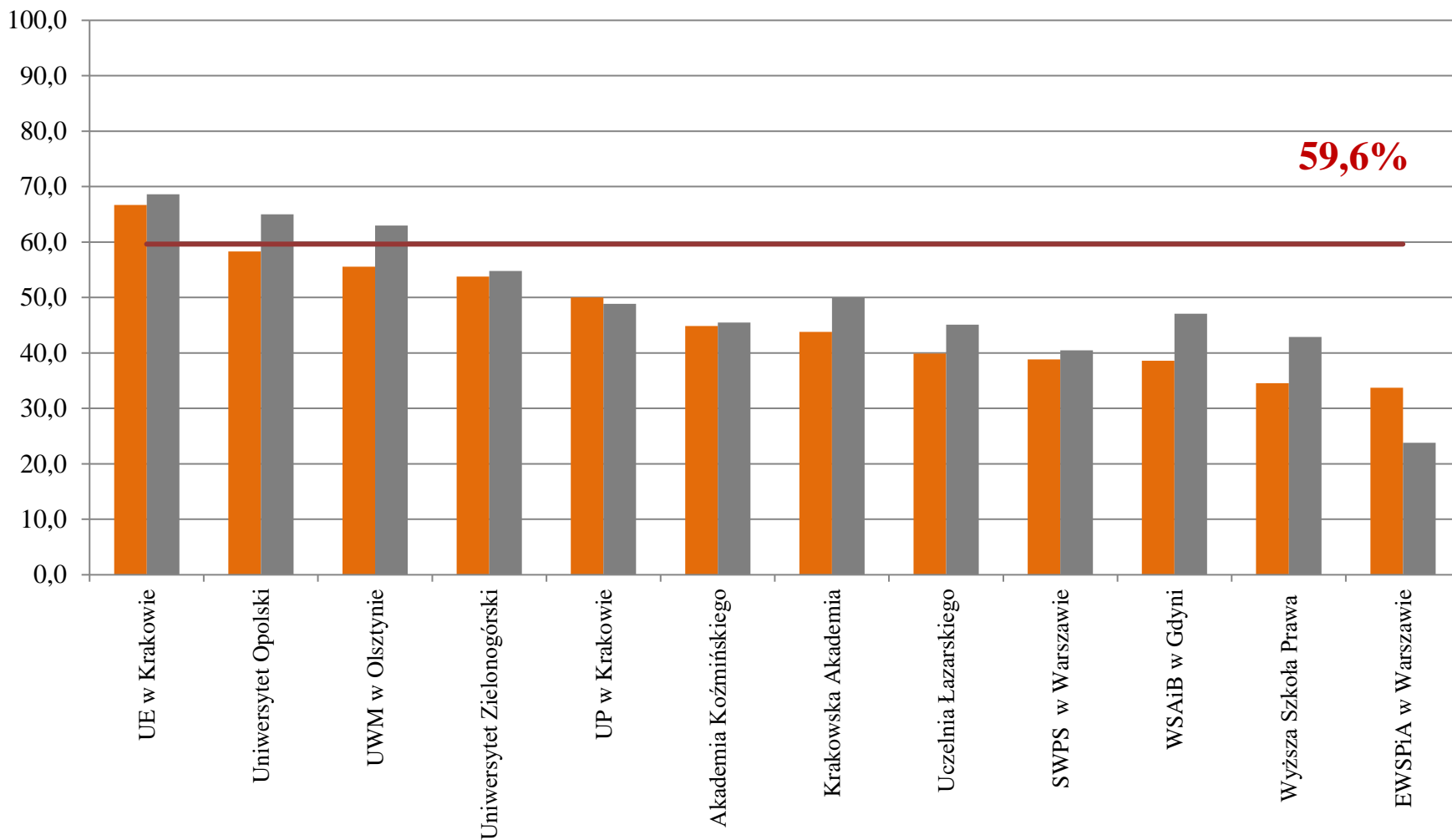


Analiza zbiorcza – wszyscy zdający wg uczelni
obejmuje uczelnie, z których przystąpiło mniej niż ok. 3% wszystkich zdających (od 55 do 180 osób)

		przystąpili	uzyskali wynik pozytywny	
	uczelnia	liczba osób	liczba osób z wynikiem pozytywnym z danej uczelni	odsetek osób z wynikiem pozytywnym z danej uczelni do liczby osób, które przystąpiły z danej uczelni
1	Uniwersytet Ekonomiczny w Krakowie	75	50	66,67
2	Uniwersytet Opolski	139	81	58,27
3	Uniwersytet Warmińsko-Mazurski w Olsztynie	180	100	55,56
4	Uniwersytet Zielonogórski	80	43	53,75
5	Uniwersytet Pedagogiczny im. KEN w Krakowie	62	31	50,00
6	Akademia Leona Koźmińskiego w Warszawie	145	65	44,83
7	Krakowska Akademia	121	53	43,80
8	Uczelnia Łazarzkiego w Warszawie	173	69	39,88
9	SWPS w Warszawie	103	40	38,83
10	WSAiB w Gdyni	57	22	38,60
11	Wyższa Szkoła Prawa	55	19	34,55
12	EWSPiA w Warszawie	89	30	33,71

Porównanie zdawalności
wszystkich absolwentów danej uczelni i absolwentów rocznika 2021
do średniego wyniku w kraju (obejmuje uczelnie, z których przystąpiło
mniej niż ok. 3% wszystkich zdających na aplikację)

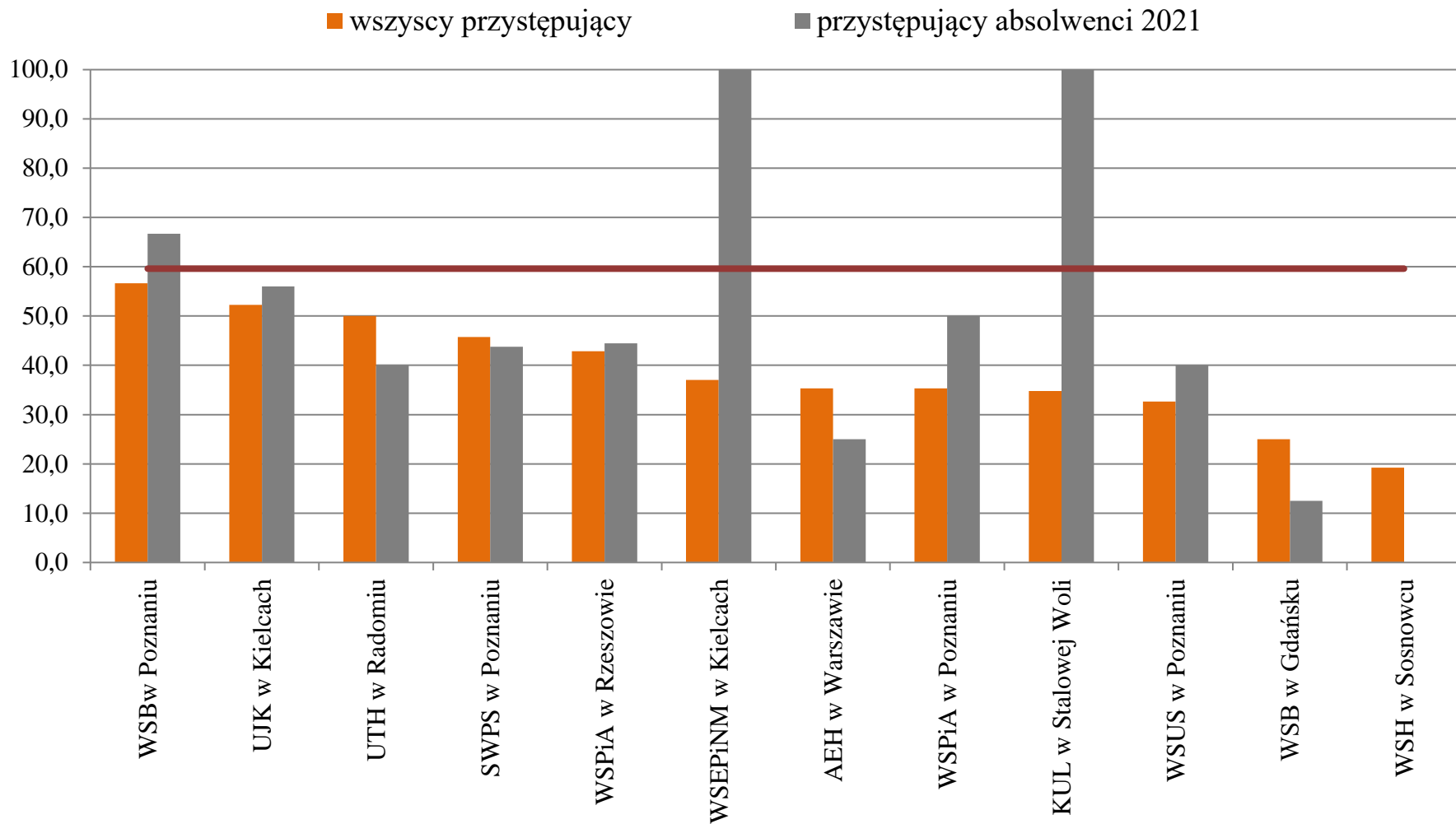
■ wszyscy przystępujący ■ przystępujący absolwenci 2021



Analiza zbiorcza – wszyscy zdający wg uczelni
 obejmuje uczelnie, z których przystąpiło mniej niż ok. 3% wszystkich zdających (od 17 do 49 osób)

		przystąpili	uzyskali wynik pozytywny	
	uczelnia	liczba osób	liczba osób z wynikiem pozytywnym z danej uczelni	odsetek osób z wynikiem pozytywnym z danej uczelni do liczby osób, które przystąpiły z danej uczelni
13	Wyższa Szkoła Bankowa w Poznaniu	30	17	56,7
14	UJK w Kielcach	44	23	52,3
15	UTH w Radomiu	24	12	50
16	SWPS w Poznaniu	35	16	45,7
17	WSPiA w Rzeszowie	35	15	42,9
18	WSEPiNM w Kielcach	27	10	37
19	AEH w Warszawie	17	6	35,3
	WSPiA w Poznaniu	17	6	35,3
21	KUL w Stalowej Woli	23	8	34,8
22	WSUS w Poznaniu	49	16	32,7
23	Wyższa Szkoła Bankowa z siedzibą w Gdańsku	24	6	25
24	Wyższa Szkoła Humanitas w Sosnowcu	26	5	19,2

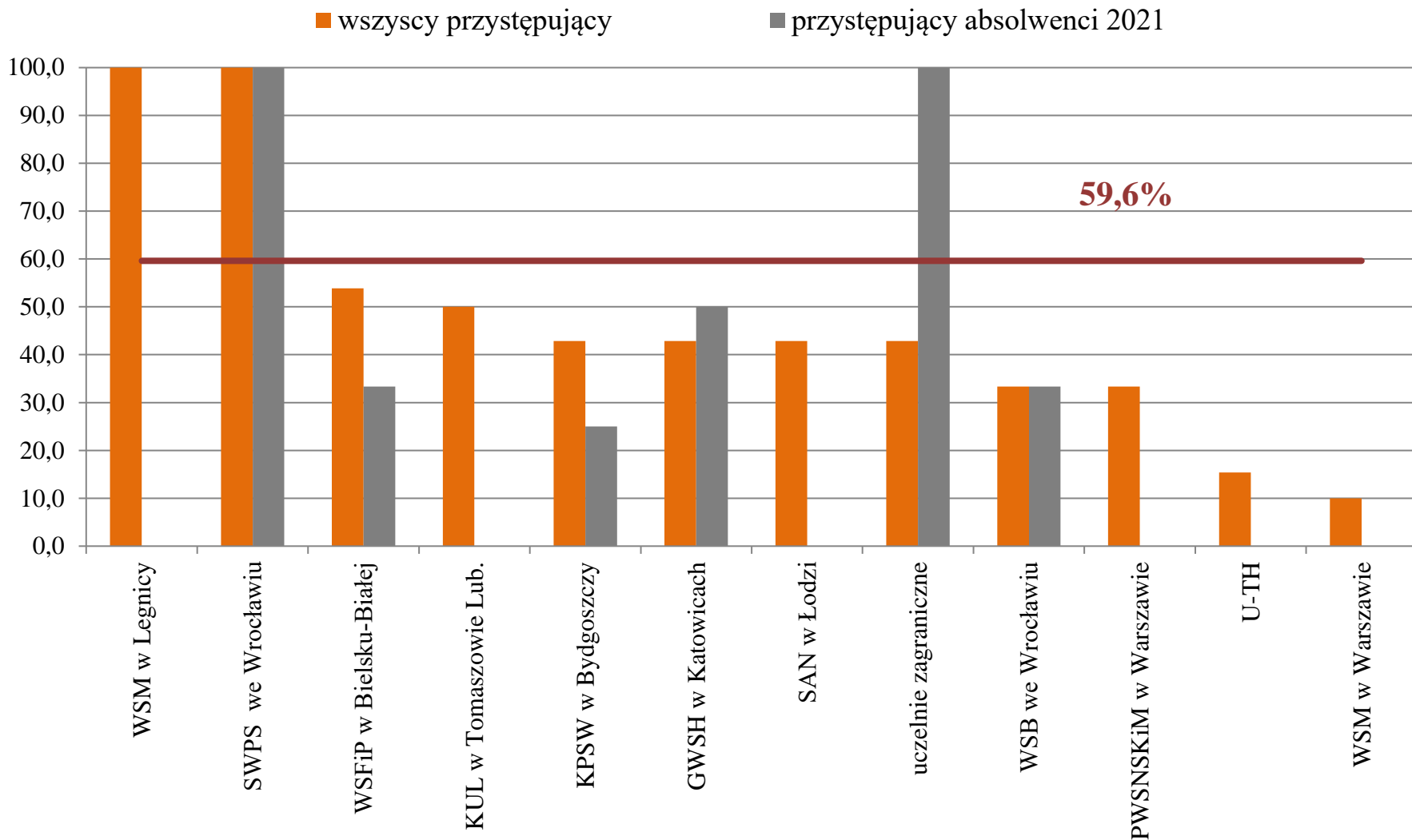
Odsetek osób z wynikiem pozytywnym z danej uczelni do liczby osób, które przystąpiły z danej uczelni – porównanie do średniego wyniku w kraju (obejmuje uczelnie, z których przystąpiło **mniej niż ok. 3%** wszystkich zdających na aplikację)



Analiza zbiorcza – wszyscy zdający wg uczelni
obejmuje uczelnie, z których przystąpiło mniej niż ok. 3% wszystkich zdających (poniżej 15 osób)

		przystąpili	uzyskali wynik pozytywny	
	uczelnia	liczba osób	liczba osób z wynikiem pozytywnym z danej uczelni	odsetek osób z wynikiem pozytywnym z danej uczelni do liczby osób, które przystąpiły z danej uczelni
1	SWPS we Wrocławiu	1	1	100,00
	Wyższa Szkoła Menedżerska w Legnicy	3	3	100,00
3	WSFiP w Bielsku-Białej	13	7	53,85
4	KUL w Tomaszowie Lubelskim	12	6	50,00
5	KPSW w Bydgoszczy	14	6	42,86
	GWSH w Katowicach	7	3	42,86
	Spółeczna Akademia Nauk w Łodzi	7	3	42,86
	uczelnie zagraniczne	7	3	42,86
9	Wyższa Szkoła Bankowa we Wrocławiu	9	3	33,33
	PWSNSKiM w Warszawie	3	1	33,33
11	UTH im. H. Chodkowskiej	13	2	15,38
12	Wyższa Szkoła Menedżerska w Warszawie	10	1	10,00

Odsetek osób z wynikiem pozytywnym z danej uczelni do liczby osób, które przystąpiły z danej uczelni – porównanie do średniego wyniku w kraju (obejmuje uczelnie, z których przystąpiło **mniej niż ok. 3%** wszystkich zdających na aplikację)



Analiza zbiorcza – wszyscy zdający wg uczelni zestawienie lat 2008-2021

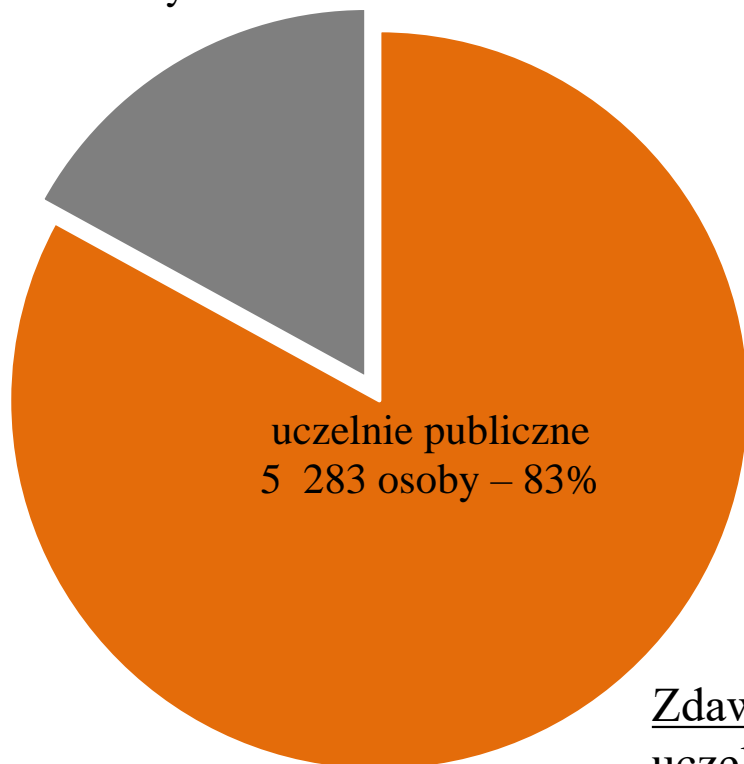
Uczelnia	Uniwersytet Jagielloński	UAM w Poznaniu	Uniwersytet Śląski	Uniwersytet Łódzki	UMCS w Lublinie	Uniwersytet Warszawski	UKSW w Warszawie	Uniwersytet Gdański	Uniwersytet Wrocławski	UMK w Toruniu	Uniwersytet Szczeciński	Katolicki Uniwersytet Lubelski	Uniwersytet Rzeszowski	Uniwersytet w Białymstoku
2021	1	2	3	4	5	6	7	8	9	10	11	12	13	14
2020	1	2	6	5	7	4	9	3	8	11	10	12	13	14
2019	1	2	6	4	14	3	7	9	10	8	5	11	3*	13
2018	1	3	7	2	11	4	9	5	8	14	6	10	3*	12
2017	1	4	9	2	11	3	12	8	6	7	5	10	1*	4*
2016	1	4	9	2	10	3	5	6	13	11	7	12	8	2*
2015	1	5	6	2	10	3	12	4	9	13	7	15	15	8
2014	1	5	9	2	7	3	13	8	12	14	4	10	6	11
2013	1	5	2	2	10	4	9	7	13	12	8	14	3	11
2012	1	6	5	2	9	3	12	4	11	8	7	14	13	10
2011	1	7	3	2	10	5	13	8	11	12	6	14	4	9
2010	1	8	6	3	10	2	13	5	4	12	7	14	11	9
2009	1	6	3	2	11	9	12	4	8	7	10	14	2*	5
2008	1	5	7	3	11	6	15	2	4	8	9	14	12	10

* małe uczelnie – poniżej 3% przystępujących w danym roku

Absolwenci uczelni publicznych i niepublicznych

Wszyscy przystępujący do egzaminu

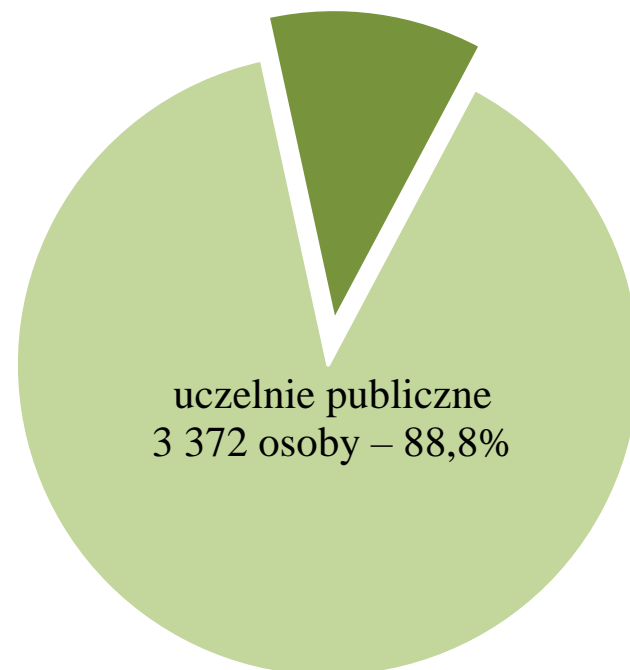
uczelnie niepubliczne
1 083 osoby – 17%



uczelnie publiczne
5 283 osoby – 83%

Osoby z wynikiem pozytywnym z egzaminu

uczelnie niepubliczne
425 osób – 11,2%



uczelnie publiczne
3 372 osoby – 88,8%

Zdawalność:

uczelnie publiczne – 63,8%

uczelnie niepubliczne – 39,2%

Kobiety

do egzaminów
przystąpiło 4 060 kobiet

co stanowi 63,7% wszystkich
zdających

wynik pozytywny
uzyskało 2 315 kobiet

zdawalność
w grupie kobiet wyniosła 57%

Mężczyźni

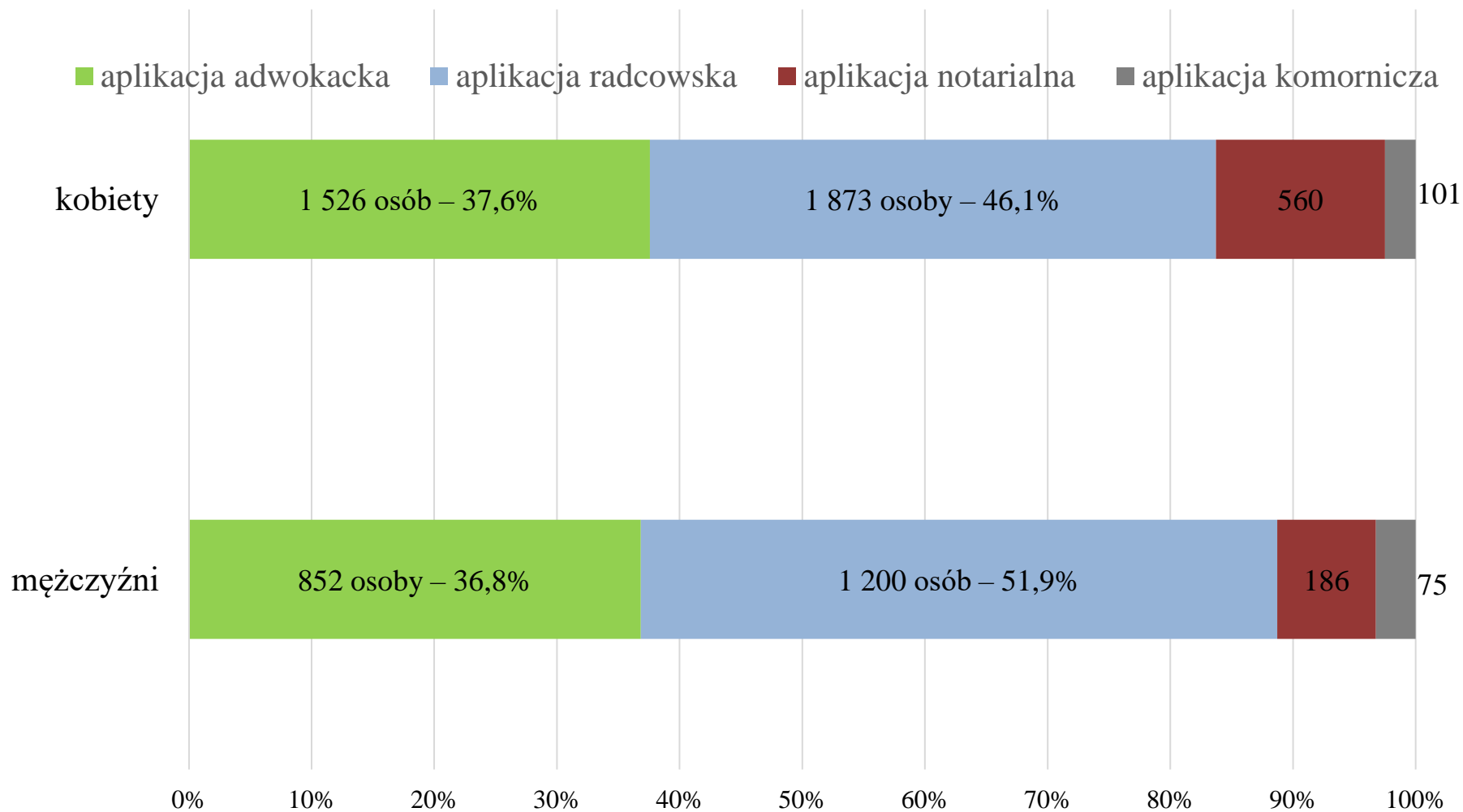
do egzaminów
przystąpiło 2 313 mężczyzn

co stanowi 36,3% wszystkich
zdających

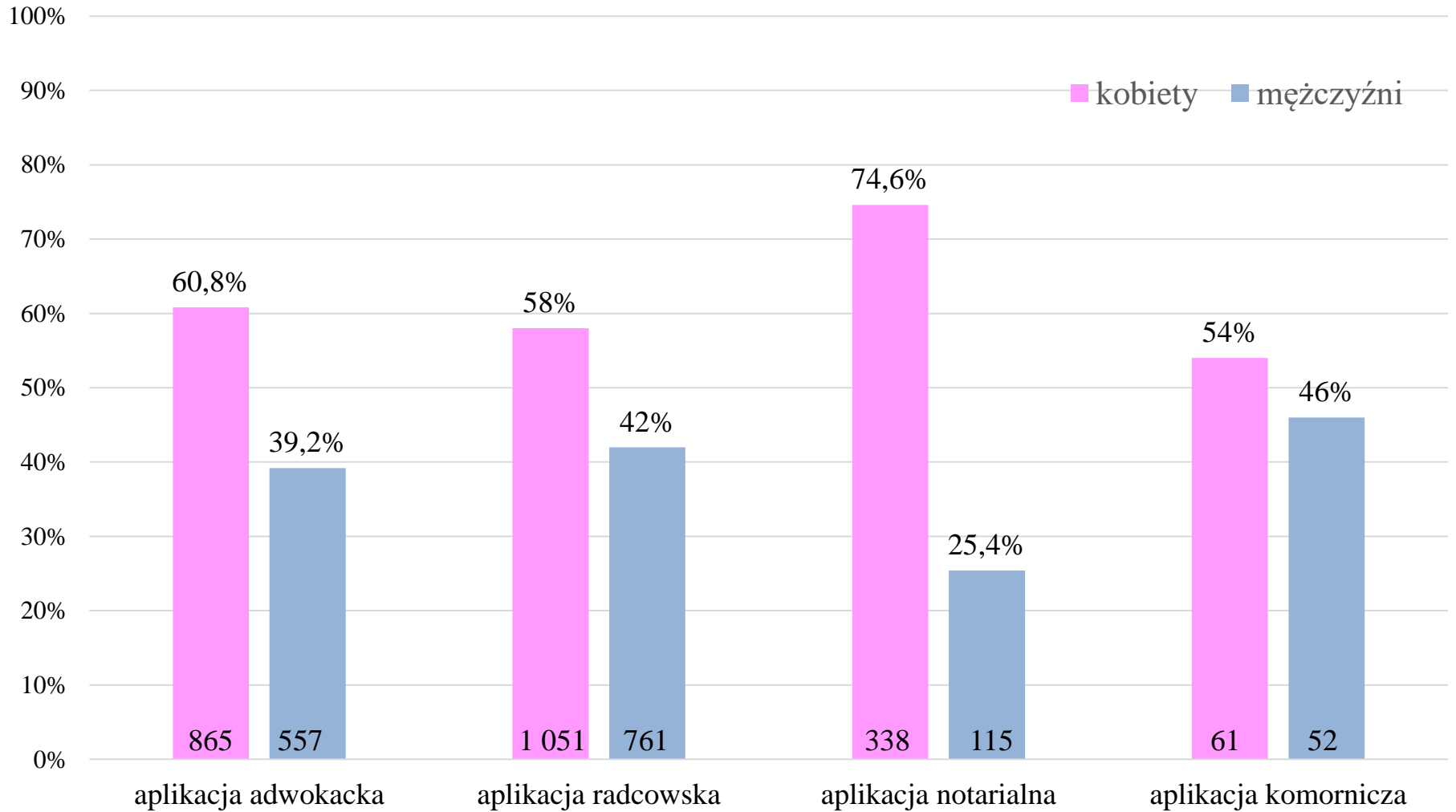
wynik pozytywny
uzyskało 1 485 mężczyzn

zdawalność
w grupie mężczyzn wyniosła 64,2%

Zainteresowanie kobiet i mężczyzn aplikacjami (dane procentowe)



Udział procentowy kobiet i mężczyzn w grupie osób, które egzamin zdały



Kobiety

zdawalność w grupie kobiet na aplikację adwokacką wyniosła 56,7%

zdawalność w grupie kobiet na aplikację radcowską wyniosła 56,1%

zdawalność w grupie kobiet na aplikację notarialną wyniosła 60,4%

zdawalność w grupie kobiet na aplikację komorniczą wyniosła 60,4%

Mężczyźni

zdawalność w grupie mężczyzn na aplikację adwokacką wyniosła 67,5%

zdawalność w grupie mężczyzn na aplikację radcowską wyniosła 63,4%

zdawalność w grupie mężczyzn na aplikację notarialną wyniosła 61,8%

zdawalność w grupie mężczyzn na aplikację komorniczą wyniosła 69,3%

Najlepsze wyniki uzyskane przez kandydatów
osiągnęły osoby
przystępujące do egzaminu po raz pierwszy:

144 punkty

Absolwenta Uniwersytetu
Ekonomicznego
w Krakowie z 2021 roku

Komisja Egzaminacyjna ds.
aplikacji radcowskiej
w Krakowie

143 punkty

Absolwent Uniwersytetu
Jagiellońskiego
w Krakowie z 2021 roku

Komisja Egzaminacyjna ds.
aplikacji adwokackiej
w Kielcach

143 punkty

Absolwentka Uniwersytetu
im. A. Mickiewicza
w Poznaniu z 2021 r.

Komisja Egzaminacyjna ds.
aplikacji notarialnej
w Poznaniu

Wielokrotność przystępowania do egzaminu

105 osób

wskazało, że przystępuje do egzaminu po raz 5 lub więcej,
W tym 2 osoby po raz 13 oraz
1 osoba po raz 12

1,6%

stanowią te osoby wśród wszystkich przystępujących do egzaminu.

34,3%

wyniosła zdawalność w tej grupie przystępujących.

23 osoby

Spośród tych, które przystąpiły do egzaminów w 2021 roku, ukończyły studia w roku 2000 lub wcześniej,

60,9%

wyniosła zdawalność w tej grupie przystępujących.
Zdało 14 osób.


65,2%

osób z tej grupy wybrało aplikację radcowską (15 osób).
Aplikację adwokacką wybrało 6 osób, notarialną 2 osoby.

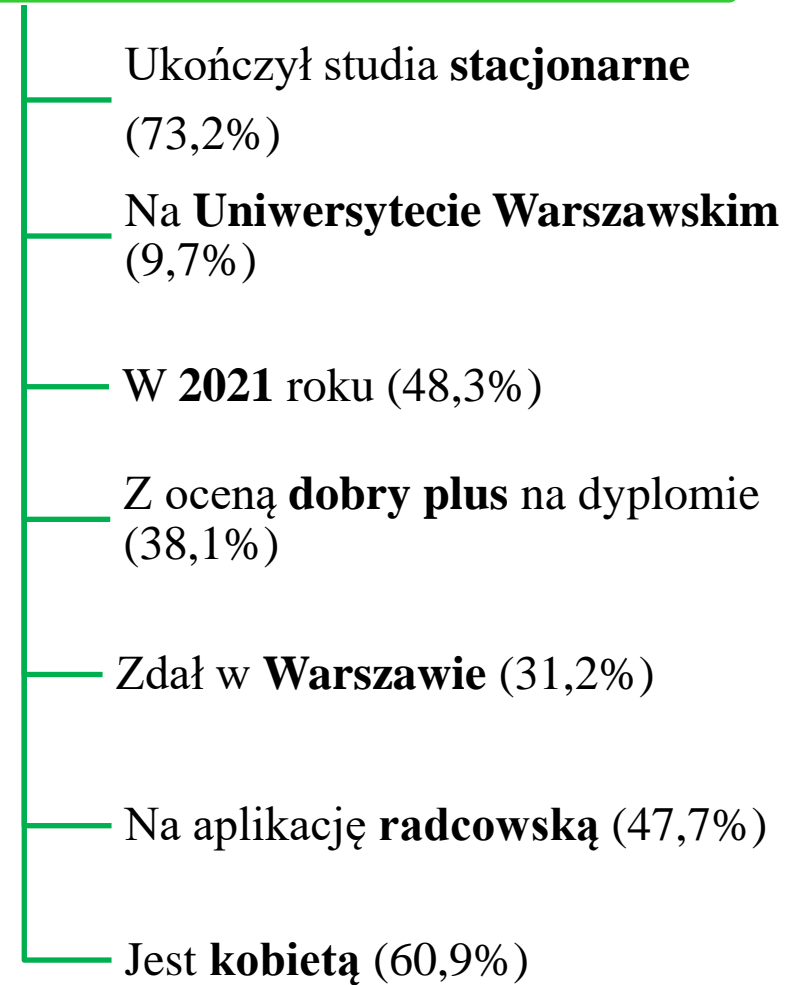
10 osób

z tej grupy, przystąpiło do egzaminu na aplikację po raz pierwszy.

Statystyczny kandydat



Statystyczny aplikant





MINISTERSTWO
SPRAWIEDLIWOŚCI

www.ms.gov.pl

Dziękujemy

Departament Zawodów Prawniczych
