

ZINTEGROWANY SYSTEM ROLNICZEJ INFORMACJI RYNKOWEJ

# RYNEK ROŚLIN OLEISTYCH

NR 25/2022

30.06.2022 r.

---

***Notowania za okres: 20.06 – 26.06.2022 r.***

---

Biuletyn tygodniowy.

Informacje zamieszczane w niniejszym biuletynie przekazywane są przez podmioty włączone do Zintegrowanego Systemu Rolniczej Informacji Rynkowej (ZSRIR).

Podstawy prawne:

- ustawa z dnia 30 marca 2001 r. o rolniczych badaniach rynkowych (Dz.U. 2015, poz. 1160 – tekst jednolity);
- rozporządzenie Ministra Rolnictwa i Rozwoju Wsi z dnia 8 marca 2021 r. w sprawie zbieranych danych rynkowych (Dz. U. z 2021 r., poz. 589).

## Spis treści

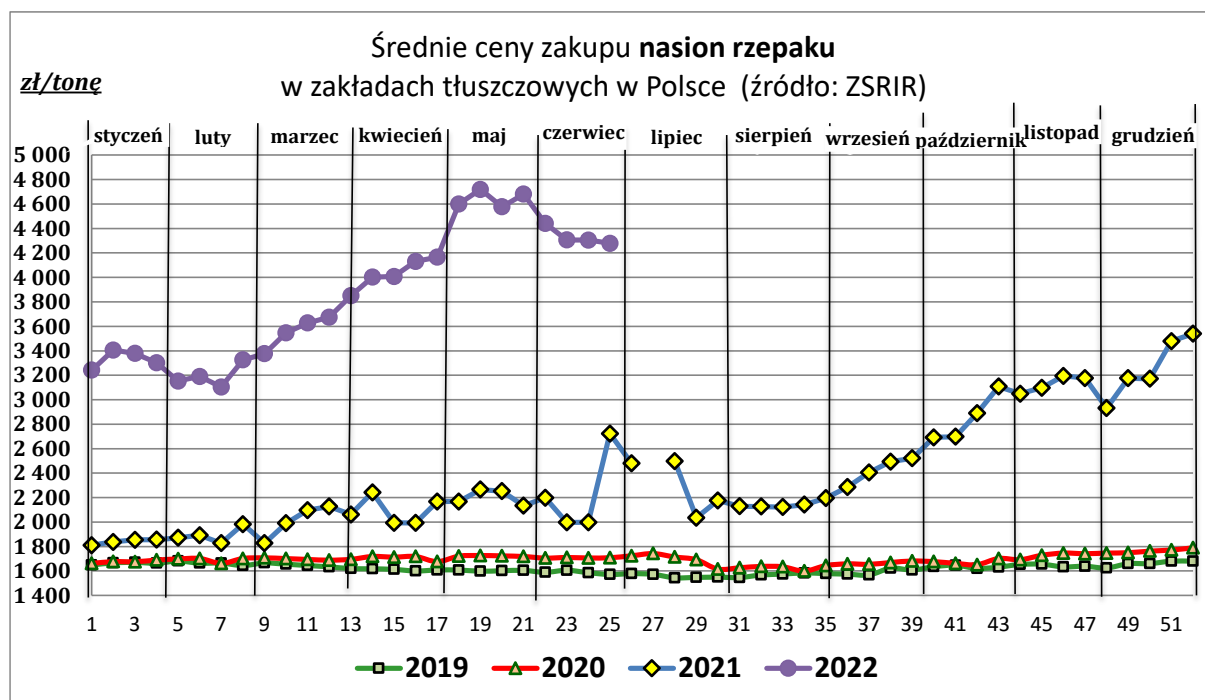
1.1. Średnie ceny zakupu nasion rzepaku .....	2
1.2. Średnie ceny sprzedaży śruty rzepakowej .....	2
1.3. Handel zagraniczny.....	2

**Ceny zakupu i sprzedaży nie zawierają podatku VAT.**

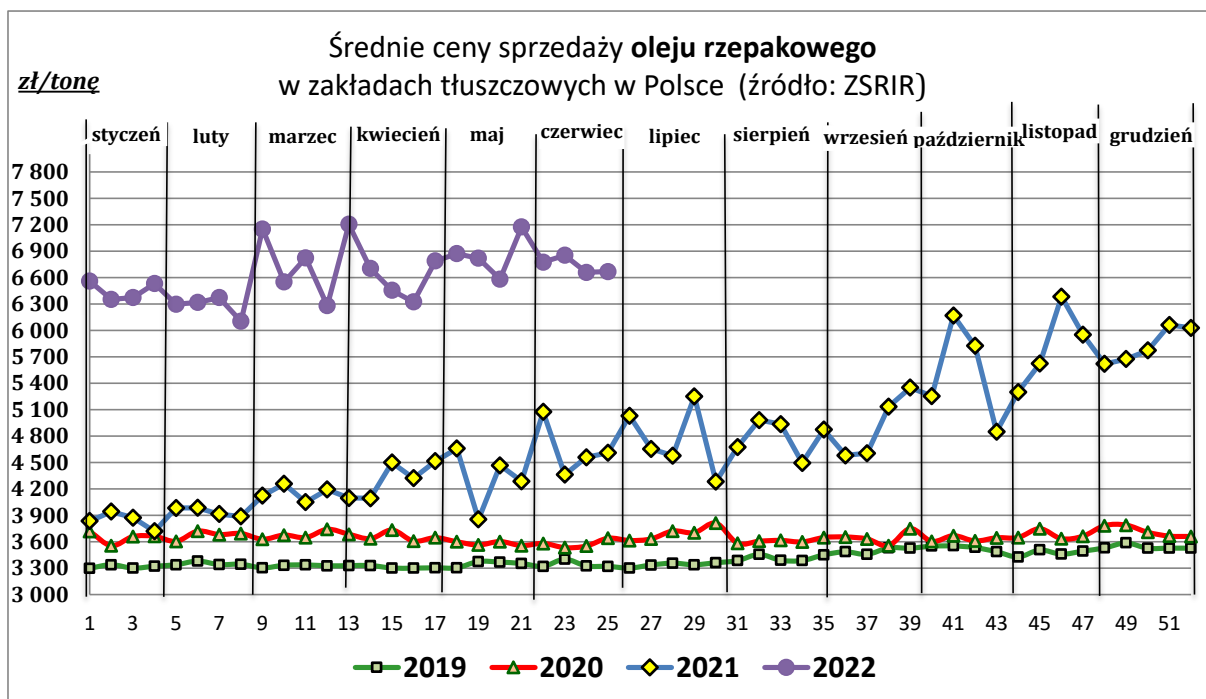
**Daty prezentowane w tabelach oznaczają ostatni dzień analizowanego tygodnia (poniedziałek - niedziela).**

- 1.1. Średnie ceny zakupu nasion rzepaku
- 1.2. Średnie ceny sprzedaży śruty rzepakowej
- 1.3. Handel zagraniczny

TOWAR	CENA [zł/tonę]			Tyg. zm. ceny	Rocz. zm. ceny
	26.06.2022	19.06.2022	27.06.2021	[%]	[%]
Nasiona rzepaku	4 279	4 305	2 723	-0,6	57,1

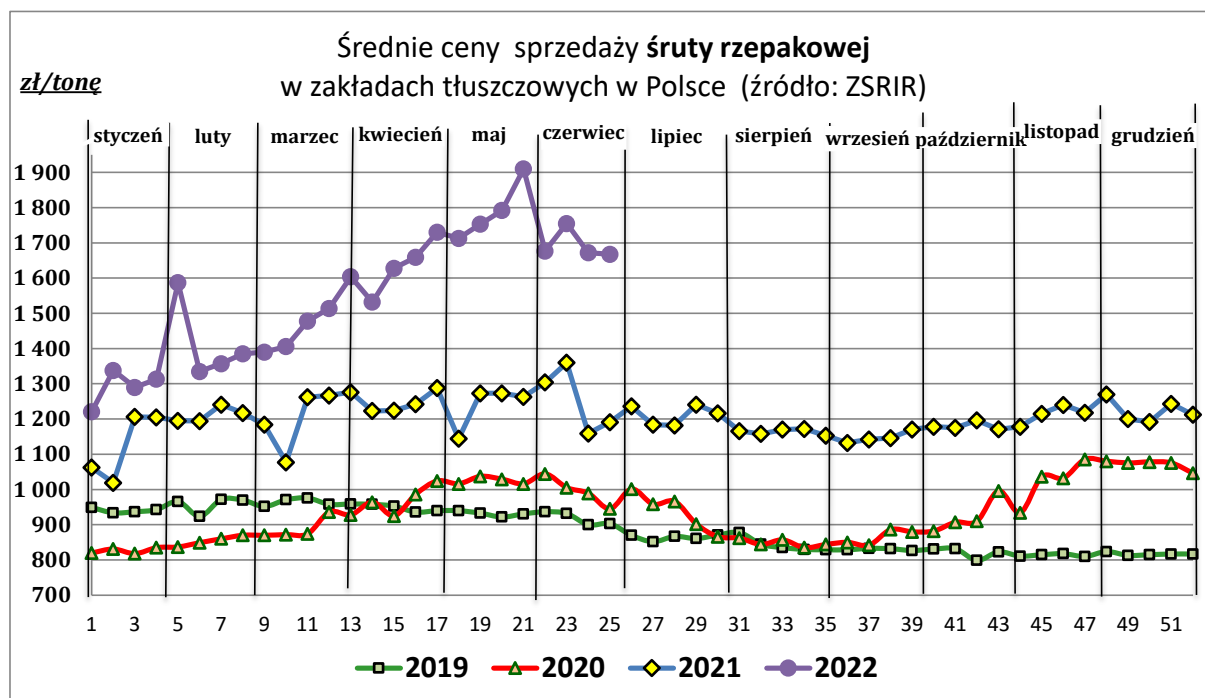


TOWAR	CENA [zł/tonę]			Tyg. zm. ceny	Rocz. zm. ceny
	26.06.2022	19.06.2022	27.06.2021	[%]	[%]
Olej rzepakowy rafinowany	6 668	6 659	4 610	0,1	44,6



TOWAR	CENA [zł/tonę]			Tyg. zm. ceny	Rocz. zm. ceny
	26.06.2022	19.06.2022	27.06.2021	[%]	[%]
Olej surowy	9 760	9 751	nld	0,09	--

TOWAR	CENA [zł/tonę]			Tyg. zm. ceny	Rocz. zm. ceny
	26.06.2022	19.06.2022	27.06.2021	[%]	[%]
Śruta rzepakowa	1 668	1 672	1 191	-0,2	40,1





Średnie, miesięczne ceny netto (bez VAT) płacone dostawcom przez przedsiębiorstwa dokonujące ZAKUPU RZEPAKU [zł/tonę]

**RZEPAK**

	styczeń	luty	marzec	kwiecień	maj	czerwiec	lipiec	sierpień	wrzesień	październik	listopad	grudzień
<b>2022</b>	3356	3352	3556	4019	4612							
<b>2021</b>	1863	1892	2061	2095	2210	2279	2188	2129	2366	2836	3080	3104
<b>2020</b>	1685	1693	1695	1707	1718	1713	1639	1631	1666	1677	1640	1767
<b>2019</b>	1668	1660	1639	1609	1599	1586	1548	1575	1590	1639	1637	1667
<b>2018</b>	1577	1554	1550	1487	1503	1520	1566	1597	1621	1641	1640	1666
<b>2017</b>	1874	1893	1882	1839	1794	1687	1565	1572	1586	1593	1618	1631
<b>2016</b>	1684	1690	1672	1695	1757	1769	1597	1612	1664	1698	1771	1835
<b>2015</b>	1501	1512	1544	1536	1552	1618	1463	1498	1540	1607	1605	1667
<b>2014</b>	1493	1555	1595	1719	1758	1631	1325	1358	1356	1351	1376	1404
<b>2013</b>	2006	1982	1986	1980	1979	1991	1510	1504	1568	1522	1519	1531
<b>2012</b>	2007	1977	1985	2060	2077	2012	2051	1998	2038	2003	1982	2007
<b>2011</b>	1678	1776	1597	1729	1765	1817	1827	1827	1916	1970	1954	1922

**Polski handel nasionami rzepaku (CN 1205)**

EKSPORT					IMPORT						
2020r.			2021r*.			2020r.			2021r*.		
Kraj	Wartość [tys. EUR]	Wolumen [tony]	Kraj	Wartość [tys. EUR]	Wolumen [tony]	Kraj	Wartość [tys. EUR]	Wolumen [tony]	Kraj	Wartość [tys. EUR]	Wolumen [tony]
<b>OGÓLEM</b>	<b>6 774</b>	<b>17 831</b>	<b>OGÓLEM</b>	<b>10 526</b>	<b>15 498</b>	<b>OGÓLEM</b>	<b>6 937</b>	<b>17 412</b>	<b>OGÓLEM</b>	<b>40 229</b>	<b>51 217</b>
Niemcy	3 959	11 427	Niemcy	9 722	14 506	Republika Czeska	3 444	8 562	Australia	25 627	31 048
Norwegia	1 382	3 096	Republika Czeska	399	537	Słowacja	2 690	6 676	Republika Czeska	5 386	7 151
Republika Czeska	1 335	3 197	Słowacja	287	415	Ukraina	639	1 766	Niemcy	4 574	6 297
Węgry	44	10	Francja	118	40	Niemcy	81	247	Słowacja	4 269	6 185
Belgia	27	50	Austria	1	1	Kazachstan	37	66	Kazachstan	225	336
Jordania	13	26	Suma końcowa	10 526	15 498	Rumunia	28	72	Ukraina	94	134
Japonia	12	20				Litwa	10	13	Hiszpania	22	23

**Polski handel olejem rzepakowym (CN 1514)**

EKSPORT					IMPORT						
2020r.			2021r*.			2020r.			2021r*.		
Kraj	Wartość [tys. EUR]	Wolumen [tony]	Kraj	Wartość [tys. EUR]	Wolumen [tony]	Kraj	Wartość [tys. EUR]	Wolumen [tony]	Kraj	Wartość [tys. EUR]	Wolumen [tony]
<b>OGÓLEM</b>	<b>13 836</b>	<b>15 660</b>	<b>OGÓLEM</b>	<b>7 741</b>	<b>5 712</b>	<b>OGÓLEM</b>	<b>12 976</b>	<b>16 238</b>	<b>OGÓLEM</b>	<b>38 476</b>	<b>26 019</b>
Niemcy	11 974	13 751	Niemcy	3 374	2 688	Republika Czeska	5 851	8 379	Białoruś	15 578	10 108
Republika Czeska	443	477	Holandia	875	656	Austria	4 638	5 118	Niemcy	9 893	6 490
Litwa	350	359	Szwecja	626	409	Rumunia	832	938	Rumunia	6 259	5 201
Szwecja	283	294	Słowacja	619	436	Niemcy	700	771	Republika Czeska	3 117	2 078
Dania	199	215	Dania	371	253	Białoruś	506	597	Austria	1 985	1 208
Ukraina	129	137	Izrael	333	235	Ukraina	110	135	Szwecja	743	385
Łotwa	114	108	Litwa	317	233	Szwecja	104	65	Ukraina	489	328
Norwegia	85	85	Republika Czeska	305	204	Serbia	65	72	Węgry	154	114
Słowacja	69	77	Norwegia	239	136	Słowenia	61	69	Holandia	122	60
Finlandia	43	43	Ukraina	221	136	Węgry	55	58	Belgia	63	34
Wielka Brytania	37	30	Łotwa	145	98	Belgia	22	15	Chiny	44	1
Holandia	30	23	Wielka Brytania	116	59	Litwa	11	8	Wielka Brytania	11	4

\* dane wstępne

Źródło: Dane MF

Biuletyn „Rynek roślin oleistych” ukazuje się w każdy czwartek.

**Wydawca:**

Ministerstwo Rolnictwa i Rozwoju Wsi, ul. Wspólna 30; 00-930 Warszawa

Departament Rynków Rolnych

tel. (022) 623-16-32, fax (022) 623-23-00

Internet: [strona ZSRIR](#); E-mail: [biuletyn@minrol.gov.pl](mailto:biuletyn@minrol.gov.pl)

**Autor:**

Tomasz Chruśliński, tel. (022) 623-27-67; E -mail: [tomasz.chruslinski@minrol.gov.pl](mailto:tomasz.chruslinski@minrol.gov.pl)

**Warunki otrzymywania biuletynu:**

Biuletyn udostępniany jest wszystkim zainteresowanym bezpłatnie.