

## Załącznik E do SOPZ

Poniżej zostały zaprezentowane statystyki stron w okresie 1.01.2020 – 1.04.2022 wygenerowane za pomocą narzędzia Google Analytics.

### Spis treści

1.	<a href="http://www.funduszeuropejskie.gov.pl/">http://www.funduszeuropejskie.gov.pl/</a> .....	2
2.	<a href="http://www.poir.gov.pl/">http://www.poir.gov.pl/</a> .....	3
3.	<a href="http://www.pois.gov.pl/">http://www.pois.gov.pl/</a> .....	4
4.	<a href="http://www.power.gov.pl/">http://www.power.gov.pl/</a> .....	5
5.	<a href="http://www.polskacyfrowa.gov.pl/">http://www.polskacyfrowa.gov.pl/</a> .....	6
6.	<a href="https://www.popt.gov.pl/">https://www.popt.gov.pl/</a> .....	7
7.	<a href="http://www.ewt.gov.pl/">http://www.ewt.gov.pl/</a> .....	8
8.	<a href="http://www.eog.gov.pl/">http://www.eog.gov.pl</a> .....	9
9.	<a href="http://www.programszwajcarski.gov.pl/">http://www.programszwajcarski.gov.pl/</a> .....	10
10.	<a href="http://www.ewaluacja.gov.pl/">http://www.ewaluacja.gov.pl</a> .....	11
11.	<a href="http://bazawiedzy.funduszeuropejskie.gov.pl/">http://bazawiedzy.funduszeuropejskie.gov.pl</a> .....	12
12.	<a href="http://www.mapadotacji.gov.pl/">http://www.mapadotacji.gov.pl</a> .....	13
13.	<a href="http://udostepniacze.miir.gov.pl/">http://udostepniacze.miir.gov.pl</a> .....	14
14.	<a href="http://spelnieniamarzen.eu">http://spelnieniamarzen.eu</a> .....	15
15.	<a href="http://hackathon.miir.gov.pl/">http://hackathon.miir.gov.pl</a> .....	16
16.	<a href="http://www.eog.gov.pl">http://www.eog.gov.pl</a> (eog 2009-2014).....	17
17.	<a href="http://www.polskawschodnia.gov.pl/">http:// www.polskawschodnia.gov.pl</a> .....	18

# 1. <http://www.funduszeuropejskie.gov.pl/>

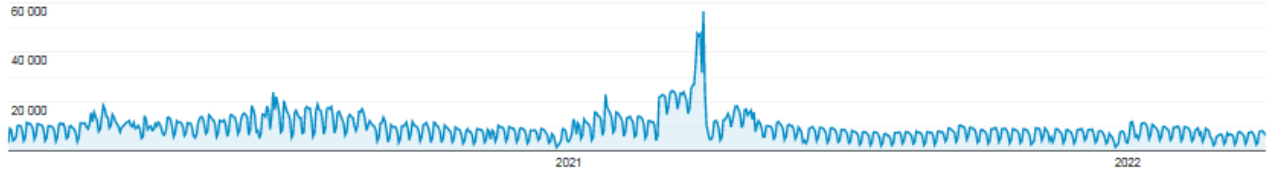
## Odbiorcy ogółem

Wszyscy użytkownicy  
100,00% Użytkownicy

1 sty 2020 - 1 kwi 2022

### Ogółem

#### Użytkownicy



#### Użytkownicy

5 198 623

#### Nowi użytkownicy

5 208 670

#### Sesje

9 257 239

#### Sesje na użytkownika

1,78

#### Odsłony

21 231 275

#### Strony/sesja

2,29

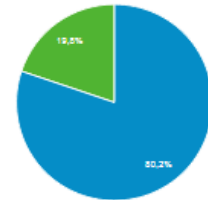
#### Śr. czas trwania sesji

00:02:43

#### Współczynnik odrzuceń

17,25%

New Visitor Returning Visitor



#### Język

Język	Użytkownicy	% Użytkownicy
1. pl-pl	3 540 630	67,21%
2. pl	1 437 071	27,28%
3. en-us	146 746	2,79%
4. en-gb	62 392	1,18%
5. ru-ru	14 866	0,28%
6. de-de	6 967	0,13%
7. en	6 739	0,13%
8. plpl	5 333	0,10%
9. uk-ua	4 902	0,09%
10. ru	4 282	0,08%

## 2. <http://www.poir.gov.pl/>

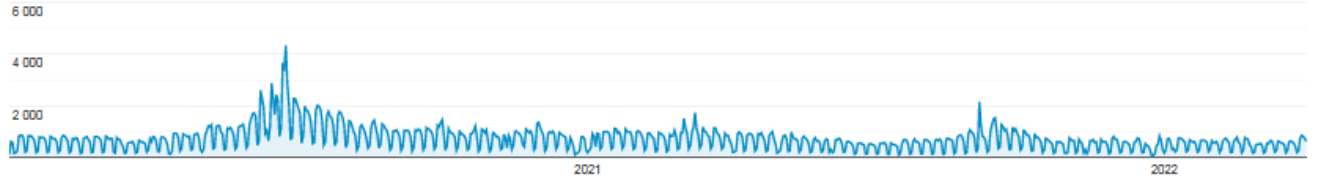
### Odbiorcy ogółem

Wszyscy użytkownicy  
100,00% Użytkownicy

1 sty 2020 - 1 kwi 2022

#### Ogółem

#### Użytkownicy



Użytkownicy  
377 343

Nowi użytkownicy  
379 156

Sesje  
678 813

Sesje na użytkownika  
1,80

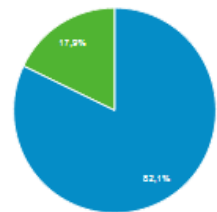
Odsłony  
1 490 159

Strony/sesja  
2,20

Śr. czas trwania sesji  
00:02:00

Współczynnik odrzuceń  
61,77%

New Visitor Returning Visitor



Język	Użytkownicy	% Użytkownicy
1. pl-pl	230 138	60,49%
2. pl	123 919	32,57%
3. en-us	15 084	3,96%
4. en-gb	5 234	1,38%
5. ru-ru	942	0,25%
6. zh-cn	891	0,23%
7. en	788	0,21%
8. de-de	460	0,12%
9. de	280	0,07%
10. en-us.utf-8	268	0,07%

### 3. <http://www.pois.gov.pl/>

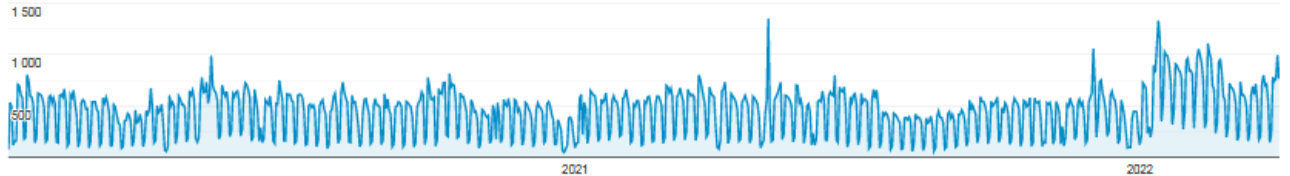
#### Odbiorcy ogółem

Wszyscy użytkownicy  
100,00% Użytkownicy

1 sty 2020 - 1 kwi 2022

#### Ogółem

#### Użytkownicy



Użytkownicy  
239 809

Nowi użytkownicy  
237 545

Sesje  
417 419

Sesje na użytkownika  
1,74

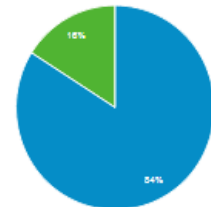
Odsłony  
919 354

Strony/sesja  
2,20

Śr. czas trwania sesji  
00:01:53

Współczynnik odrzuceń  
62,98%

New Visitor Returning Visitor



Język	Użytkownicy	% Użytkownicy
1. pl-pl	128 434	53,73%
2. pl	86 626	36,24%
3. en-us	14 759	6,17%
4. en-gb	2 282	0,95%
5. pt-br	1 783	0,75%
6. zh-cn	1 148	0,48%
7. ru-ru	593	0,25%
8. de-de	386	0,16%
9. en	312	0,13%
10. de	255	0,11%

## 4. <http://www.power.gov.pl/>

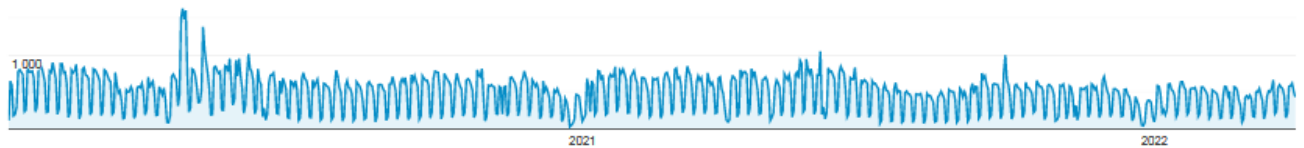
### Odbiorcy ogółem

Wszyscy użytkownicy  
100,00% Użytkownicy

1 sty 2020 - 1 kwi 2022

#### Ogółem

Użytkownicy  
2 000



Użytkownicy  
255 895

Nowi użytkownicy  
255 035

Sesje  
468 888

Sesje na użytkownika  
1,83

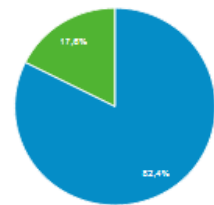
Odsłony  
1 137 377

Strony/sesja  
2,43

Śr. czas trwania sesji  
00:02:13

Współczynnik odrzuceń  
58,28%

New Visitor Returning Visitor



Język	Użytkownicy	% Użytkownicy
1. pl-pl	151 590	58,82%
2. pl	89 606	34,77%
3. en-us	9 384	3,64%
4. en-gb	2 694	1,05%
5. zh-cn	777	0,30%
6. ru-ru	642	0,25%
7. c	468	0,18%
8. en	422	0,16%
9. de-de	233	0,09%
10. uk-ua	212	0,08%

## 5. <http://www.polskacyfrowa.gov.pl/>

### Odbiorcy ogółem

Wszyscy użytkownicy  
100,00% Użytkownicy

1 sty 2020 - 1 kwi 2022

#### Ogółem

#### Użytkownicy

1 500



Użytkownicy  
152 634

Nowi użytkownicy  
157 109

Sesje  
237 622

Sesje na użytkownika  
1,56

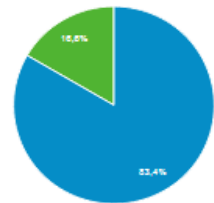
Odsłony  
600 751

Strony/sesja  
2,53

Śr. czas trwania sesji  
00:02:00

Współczynnik odrzuceń  
57,01%

New Visitor Returning Visitor



Język	Użytkownicy	% Użytkownicy
1. pl-pl	90 672	58,11%
2. pl	54 293	34,79%
3. en-us	6 202	3,97%
4. en-gb	1 943	1,25%
5. zh-cn	971	0,62%
6. ru-ru	354	0,23%
7. en	312	0,20%
8. de-de	196	0,13%
9. de	127	0,08%
10. ru	126	0,08%

## 6. <https://www.popt.gov.pl/>

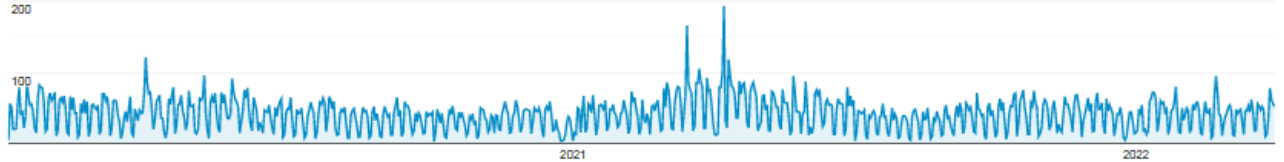
### Odbiorcy ogółem

Wszyscy użytkownicy  
100,00% Użytkownicy

1 sty 2020 - 1 kwi 2022

Ogółem

Użytkownicy  
200



Użytkownicy  
26 009

Nowi użytkownicy  
25 923

Sesje  
38 017

Sesje na użytkownika  
1,46

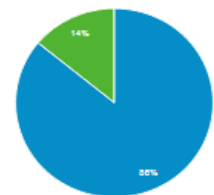
Odsłony  
104 134

Strony/sesja  
2,74

Śr. czas trwania sesji  
00:02:02

Współczynnik odrzuceń  
55,17%

New Visitor Returning Visitor



Język

Język	Użytkownicy	% Użytkownicy
1. pl-pl	13 539	52,22%
2. pl	8 936	34,47%
3. en-us	1 710	6,60%
4. zh-cn	774	2,99%
5. en-gb	237	0,91%
6. c	138	0,53%
7. en-us.utf-8	109	0,42%
8. ru-ru	72	0,28%
9. de-de	55	0,21%
10. en	46	0,18%

## 7. http://www.ewt.gov.pl/

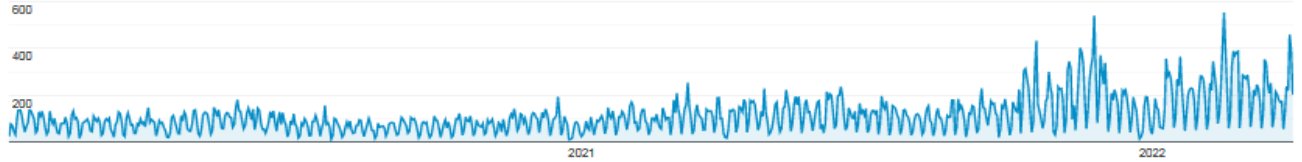
### Odbiorcy ogółem

1 sty 2020 - 1 kwi 2022

Wszyscy użytkownicy  
100,00% Użytkownicy

#### Ogółem

Użytkownicy



Użytkownicy  
62 650

Nowi użytkownicy  
62 630

Sesje  
111 040

Sesje na użytkownika  
1,77

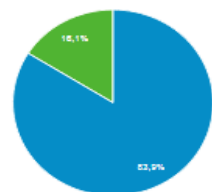
Odsłony  
259 113

Strony/sesja  
2,33

Śr. czas trwania sesji  
00:02:14

Współczynnik odrzuceń  
63,80%

New Visitor Returning Visitor



#### Język

	Użytkownicy	% Użytkownicy
1. pl-pl	33 065	52,63%
2. pl	21 511	34,24%
3. en-us	4 260	6,78%
4. zh-cn	829	1,32%
5. en-gb	696	1,11%
6. ru-ru	377	0,60%
7. en-us.utf-8	284	0,45%
8. de-de	263	0,42%
9. de	212	0,34%
10. sk-sk	149	0,24%



## 8. <http://www.eog.gov.pl>

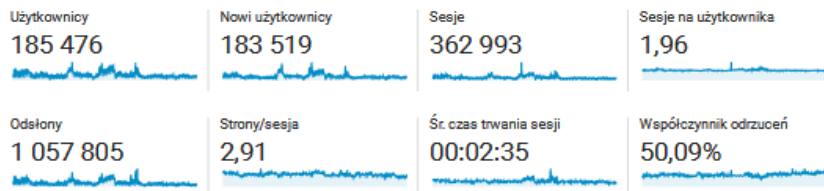
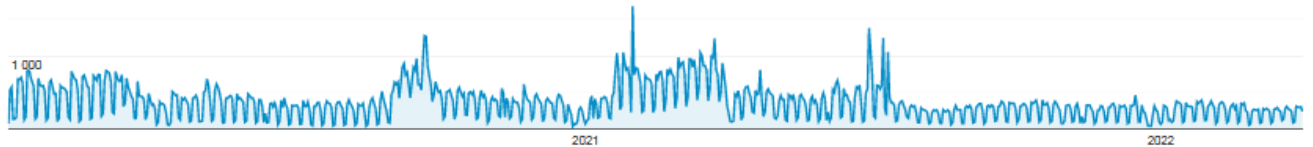
### Odbiorcy ogółem

Wszyscy użytkownicy  
100,00% Użytkownicy

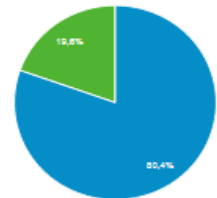
1 sty 2020 - 1 kwi 2022

#### Ogółem

Użytkownicy  
2 000

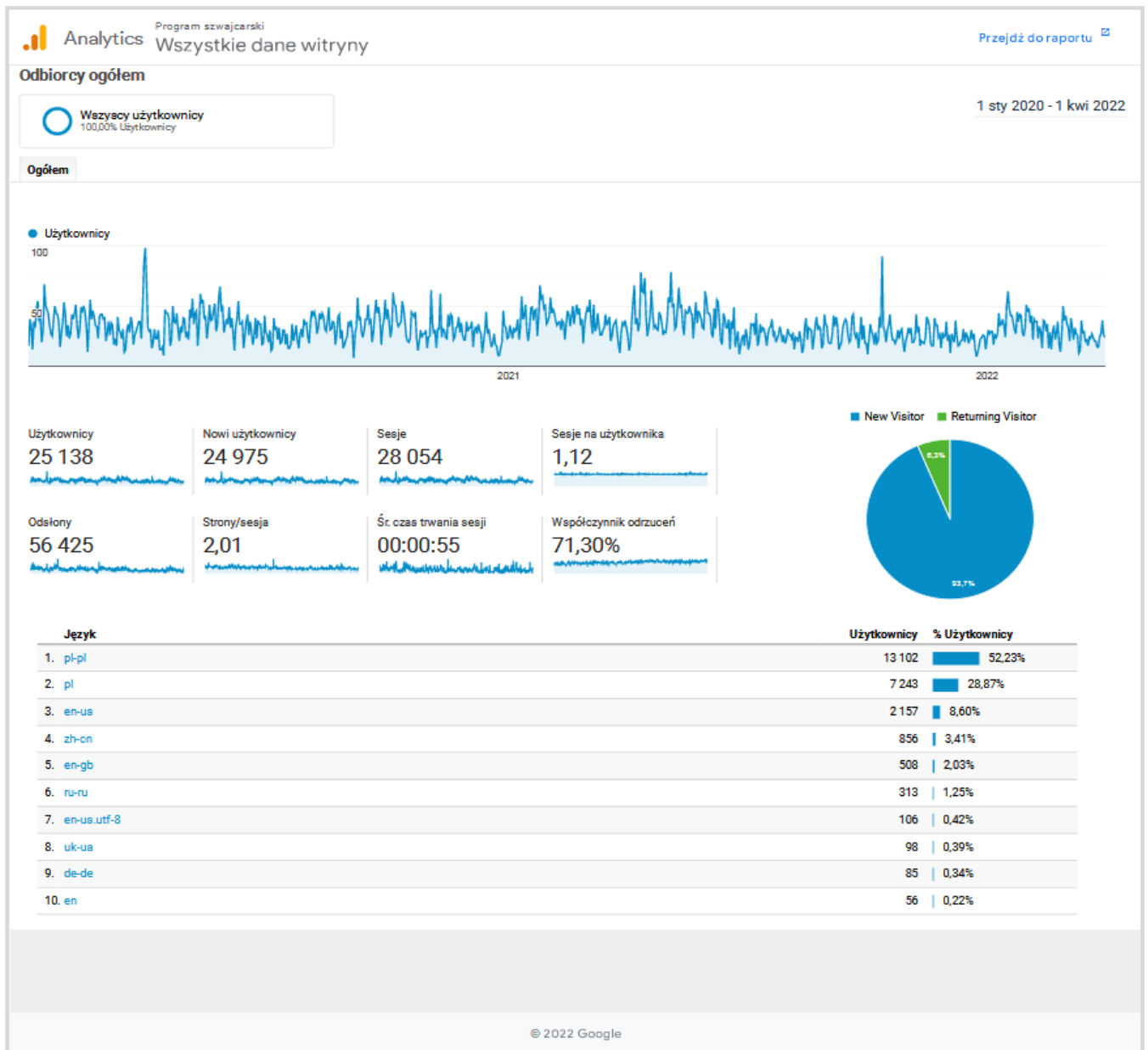


New Visitor Returning Visitor



Język	Użytkownicy	% Użytkownicy
1. pl-pl	111 853	59,68%
2. pl	59 374	31,68%
3. en-us	9 085	4,85%
4. en-gb	2 696	1,44%
5. zh-cn	935	0,50%
6. ru-ru	361	0,19%
7. en	321	0,17%
8. de-de	268	0,14%
9. nb-no	246	0,13%
10. de	213	0,11%

## 9. <http://www.programszwajcarski.gov.pl/>



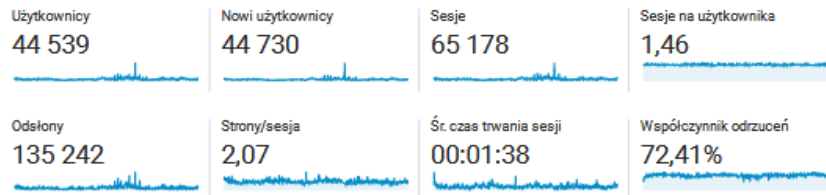
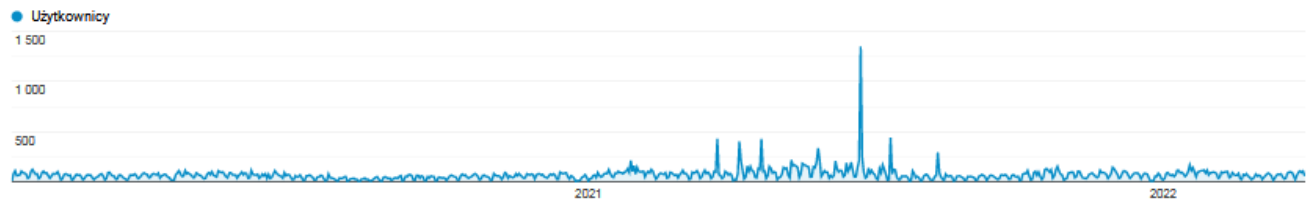
# 10. http://www.ewaluacja.gov.pl

## Odbiorcy ogółem

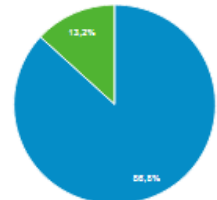
Wszyscy użytkownicy  
100,00% Użytkownicy

1 sty 2020 - 1 kwi 2022

### Ogółem



■ New Visitor ■ Returning Visitor



Język	Użytkownicy	% Użytkownicy
1. pl-pl	25 111	56,02%
2. pl	13 149	29,33%
3. en-us	3 310	7,38%
4. en-gb	851	1,90%
5. zh-cn	633	1,41%
6. ru-ru	318	0,71%
7. uk-ua	114	0,25%
8. en	85	0,19%
9. ru	77	0,17%
10. de-de	76	0,17%

# 11. http://bazawiedzy.funduszeuropejskie.gov.pl

## Odbiorcy ogółem

Wszyscy użytkownicy  
100,00% Użytkownicy

1 sty 2020 - 1 kwi 2022

### Ogółem

#### Użytkownicy



Użytkownicy  
10 021

Nowi użytkownicy  
9 895

Sesje  
31 066

Sesje na użytkownika  
3,10

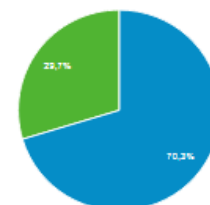
Odeślny  
271 947

Strony/sesja  
8,75

Śr. czas trwania sesji  
00:06:33

Współczynnik odrzuceń  
38,25%

New Visitor Returning Visitor



### Język

Język	Użytkownicy	% Użytkownicy
1. pl-pl	4 695	46,42%
2. pl	4 562	45,11%
3. en-us	809	8,00%
4. en-gb	24	0,24%
5. fr-be	6	0,06%
6. o	4	0,04%
7. ro	2	0,02%
8. ru-ru	2	0,02%
9. uk-ua	2	0,02%
10. en	1	0,01%

## 12. http://www.mapadotacji.gov.pl

### Odbiorcy ogółem

Ważacy użytkownicy  
100,00% Użytkownicy

1 sty 2020 - 1 kwi 2022

Ogółem

Użytkownicy

3 000



Użytkownicy  
788 441

Nowi użytkownicy  
773 568

Sesje  
1 006 275

Sesje na użytkownika  
1,28

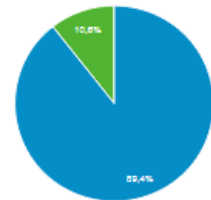
Odsłony  
3 217 682

Strony/sesja  
3,20

Śr. czas trwania sesji  
00:02:55

Współczynnik odrzuceń  
65,86%

New Visitor Returning Visitor



Język	Użytkownicy	% Użytkownicy
1. pl-pl	459 935	59,08%
2. pl	257 554	33,08%
3. en-us	31 842	4,09%
4. en-gb	10 185	1,31%
5. fr-fr	2 842	0,37%
6. ru-ru	2 453	0,32%
7. de-de	1 970	0,25%
8. zh-cn	1 674	0,22%
9. en	1 394	0,18%
10. de	1 143	0,15%

# 13. http://udostepniacze.mii.gov.pl

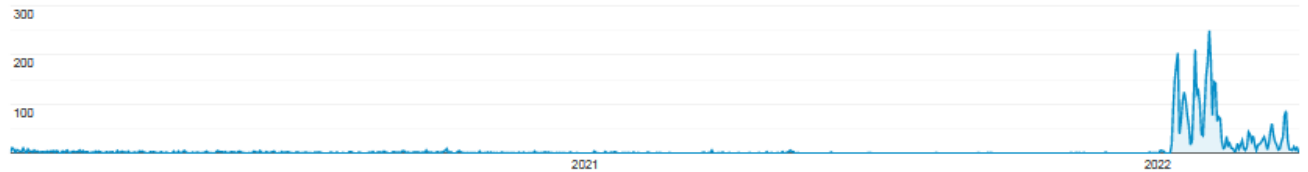
## Odbiorcy ogółem

**Wszyscy użytkownicy**  
100,00% Użytkownicy

1 sty 2020 - 1 kwi 2022

Ogółem

Użytkownicy



Użytkownicy

4 259

Nowi użytkownicy

4 238

Sesje

6 013

Sesje na użytkownika

1,41

Odefony

14 014

Strony/sesja

2,33

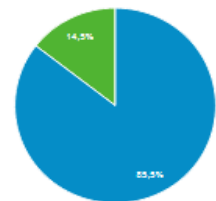
Śr. czas trwania sesji

00:01:59

Współczynnik odrzuceń

45,15%

New Visitor Returning Visitor



Język	Użytkownicy	% Użytkownicy
1. pl-pl	2 829	66,08%
2. pl	1 252	29,25%
3. en-us	122	2,85%
4. en-gb	42	0,98%
5. zh-cn	13	0,30%
6. en-pl	3	0,07%
7. fr-fr	3	0,07%
8. ru-ru	3	0,07%
9. uk-ua	3	0,07%
10. en	2	0,05%

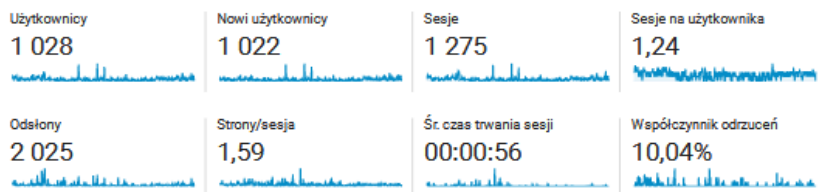
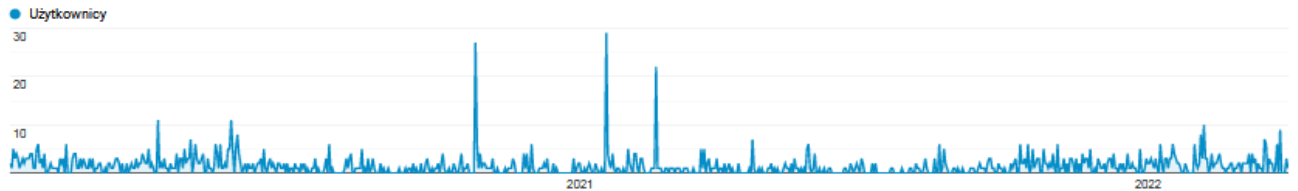
# 14. http://spelnieniamarzen.eu

## Odbiorcy ogółem

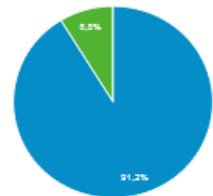
Wszyscy użytkownicy  
100,00% Użytkownicy

1 sty 2020 - 1 kwi 2022

### Ogółem



■ New Visitor ■ Returning Visitor



Język	Użytkownicy	% Użytkownicy
1. pl-pl	500	48,54%
2. pl	209	20,29%
3. en-us	153	14,85%
4. zh-cn	109	10,58%
5. en-gb	14	1,36%
6. c	7	0,68%
7. ru	6	0,58%
8. de-de	5	0,49%
9. ru-ru	4	0,39%
10. es-es	3	0,29%

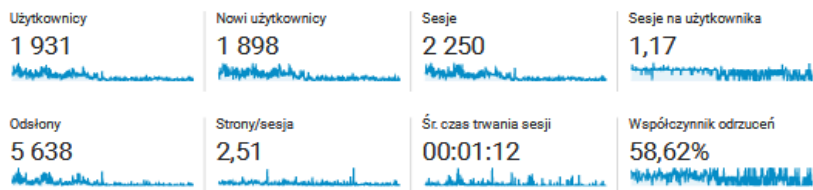
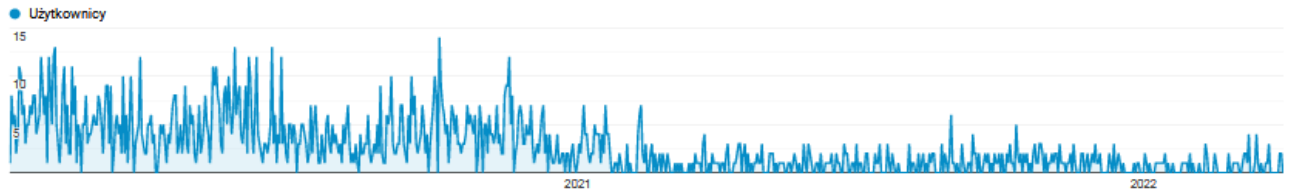
# 15. http://hackathon.miir.gov.pl

## Odbiorcy ogółem

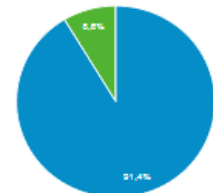
Wszyscy użytkownicy  
100,00% Użytkownicy

1 sty 2020 - 1 kwi 2022

Ogółem



New Visitor Returning Visitor



Język	Użytkownicy	% Użytkownicy
1. pl-pl	956	49,41%
2. pl	524	27,08%
3. en-us	200	10,34%
4. zh-cn	163	8,42%
5. en-gb	55	2,84%
6. c	9	0,47%
7. ru-ru	5	0,26%
8. en	4	0,21%
9. de	3	0,16%
10. ru	3	0,16%



# 16. http://www.eog.gov.pl (eog 2009-2014)

## Odbiorcy ogółem

Wszyscy użytkownicy  
0,00% Użytkownicy

1 sty 2020 - 1 kwi 2022

Ogółem

Użytkownicy

1

0

2021

2022

Użytkownicy

0

Nowi użytkownicy

0

Sesje

0

Sesje na użytkownika

0,00

Brak danych dla tego widoku.

Odsłony

0

Strony/sesja

0,00

Śr. czas trwania sesji

00:00:00

Współczynnik odrzuceń

0,00%

Język

Użytkownicy % Użytkownicy

Brak danych dla tego widoku.

# 17. http:// www.polskawschodnia.gov.pl

## Odbiorcy ogółem

Wzrosty użytkowników  
100,00% Użytkownicy

1 sty 2020 - 1 kwi 2022

### Ogółem

#### Użytkownicy

1 500

1 000

500

2021

2022

Użytkownicy  
115 458

Nowi użytkownicy  
115 599

Sesje  
182 485

Sesje na użytkownika  
1,58

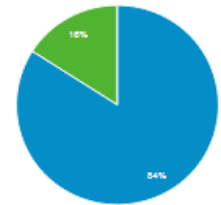
Odsłony  
446 026

Strony/sesja  
2,44

Śr. czas trwania sesji  
00:02:00

Współczynnik odrzuceń  
58,35%

New Visitor Returning Visitor



#### Język

Język	Użytkownicy	% Użytkownicy
1. pl-pl	71 290	61,25%
2. pl	34 260	29,43%
3. en-us	6 253	5,37%
4. en-gb	1 668	1,43%
5. zh-cn	886	0,76%
6. ru-ru	426	0,37%
7. en	272	0,23%
8. de-de	164	0,14%
9. ru	124	0,11%
10. uk-ua	115	0,10%