

RYNEK PRODUKTÓW MLECZNYCH

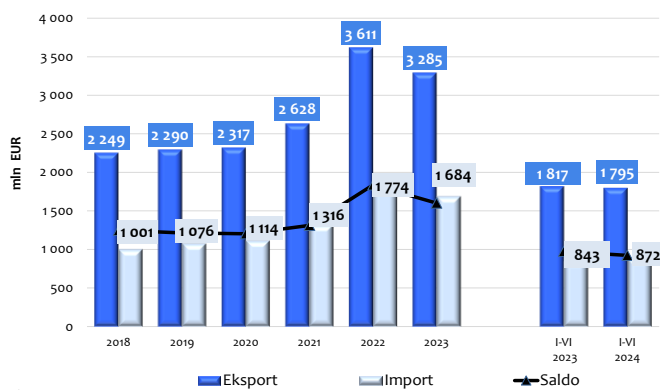
W dniach **5–11.08.2024 r.** (wg ZSRIR MRiRW) w zakładach mleczarskich notowano **wzrosty cen zbytu** w przypadku masła konfekcjonowanego, PMP i sera Gouda, natomiast spadki cen zbytu w przypadku masła w blokach, OMP oraz sera Edamskiego.

Wartość eksportu produktów mlecznych z Polski wyniosła 1,8 mld EUR (7,8 mld zł). Sprzedaż do UE – 1,2 mld zł (5,4 mld zł – wzrost 3% r/r), a do krajów trzecich – 555 mln EUR (2,4 mld zł – spadek 9% r/r). Największe wpływy uzyskano z eksportu serów i twarogów (571 mln EUR), mleka płynnego i śmietany (327 mln EUR).

HANDEL ZAGRANICZNY¹

Według wstępnych danych Ministerstwa Finansów w okresie styczeń–czerwiec 2024 r. **wartość wywozu** produktów mlecznych z Polski wyniosła blisko **1,8 mld EUR (7,8 mld zł)** i była o 1% niższa niż w porównywalnym okresie 2023 r. Jednocześnie na **import** tego asortymentu wydatkowano **0,87 mld EUR (3,8 mld zł)**, o 3% więcej niż w okresie styczeń–czerwiec 2023 r.

Polski handel zagraniczny produktami mlecznymi*



*z kazełną i lodami

Źródło: opracowanie Biura Analiz i Strategii KOWR na podstawie danych Ministerstwa Finansów, 2023 i 2024 - dane wstępne.

Dodatknie **saldo obrotów handlowych** artykułami mleczarskimi w okresie pierwszych sześciu miesięcy 2024 r. ukształtowało się na poziomie **0,92 mld EUR (4 mld zł)**, o 5% niższym niż w okresie styczeń–czerwiec 2023 r.

Sprzedaż produktów mlecznych do krajów **Unii Europejskiej** wygenerowała 69% wpływów uzyskanych z eksportu (**1,2 mld EUR**, wzrost o 3% r/r). Głównymi odbiorcami produktów mlecznych na rynku unijnym były: Niemcy (20% wartości – 361 mln EUR), Czechy (6,5% – 117 mln EUR), Rumunia (5% – 91 mln EUR) oraz Niderlandy (blisko 5% – 88 mln EUR).

Udział **krajów pozaunijnych** w wywozie produktów mlecznych z Polski stanowił 31%. Przychody uzyskane z eksportu wyniosły **555 mln EUR** i były o **9% mniejsze** niż w okresie styczeń–czerwiec 2023 r. Największy udział w polskim eksporcie ogółem spośród krajów pozaunijnych

Towar	Cena bez VAT	Zmiana do poprzedniego notowania
W zbyciu wg ZSRIR 5–11.08.2024 r.		
masło [zł/kg]:		
w blokach	27,34	↓
konfekcjonowane	31,16	↑
mleko w proszku [zł/kg]:		
odtłuszczone (OMP)	10,20	↓
pełne (PMP)	16,36	↑
ser [zł/kg]:		
Edamski	18,45	↓
Gouda	20,05	↑
W skupie wg GUS – czerwiec 2024 r.		Zmiana miesięczna
mleko surowe [zł/hl]	195,04	↓

miały: Algieria (6% – 107 mln EUR), Wielka Brytania (5% – 92 mln EUR), Ukraina (3% – 48 mln EUR) i Arabia Saudyjska (2% – 34 mln EUR).

Największe wpływy uzyskano z eksportu serów i twarogów (571 mln EUR), mleka płynnego i śmietany (327 mln EUR), lodów (253 mln EUR), OMP i mleka zagęszczonego (217 mln EUR) oraz masła i tłuszczów mlecznych (207 mln EUR).

TENDENCJE CENOWE

Ceny zbytu artykułów mleczarskich w Polsce w dniach 5–11 sierpnia 2024 r.

Zakłady mleczarskie monitorowane w ramach Zintegrowanego Systemu Rolniczej Informacji Rynkowej MRiRW w dniach 5–11.08.2024 r. **masło w blokach** zbywały przeciętnie po **27,34 zł/kg**, o 1% taniej niż tydzień wcześniej, ale o 5% drożej niż przed miesiącem. **Masło konfekcjonowane** sprzedawano po **31,16 zł/kg** (6,23 zł za 200 gramową kostkę), o 3% drożej niż tydzień wcześniej i o 5% drożej niż przed miesiącem. Cena masła w blokach była wyższa niż przed rokiem o 41%, a masła konfekcjonowanego – o 49%.

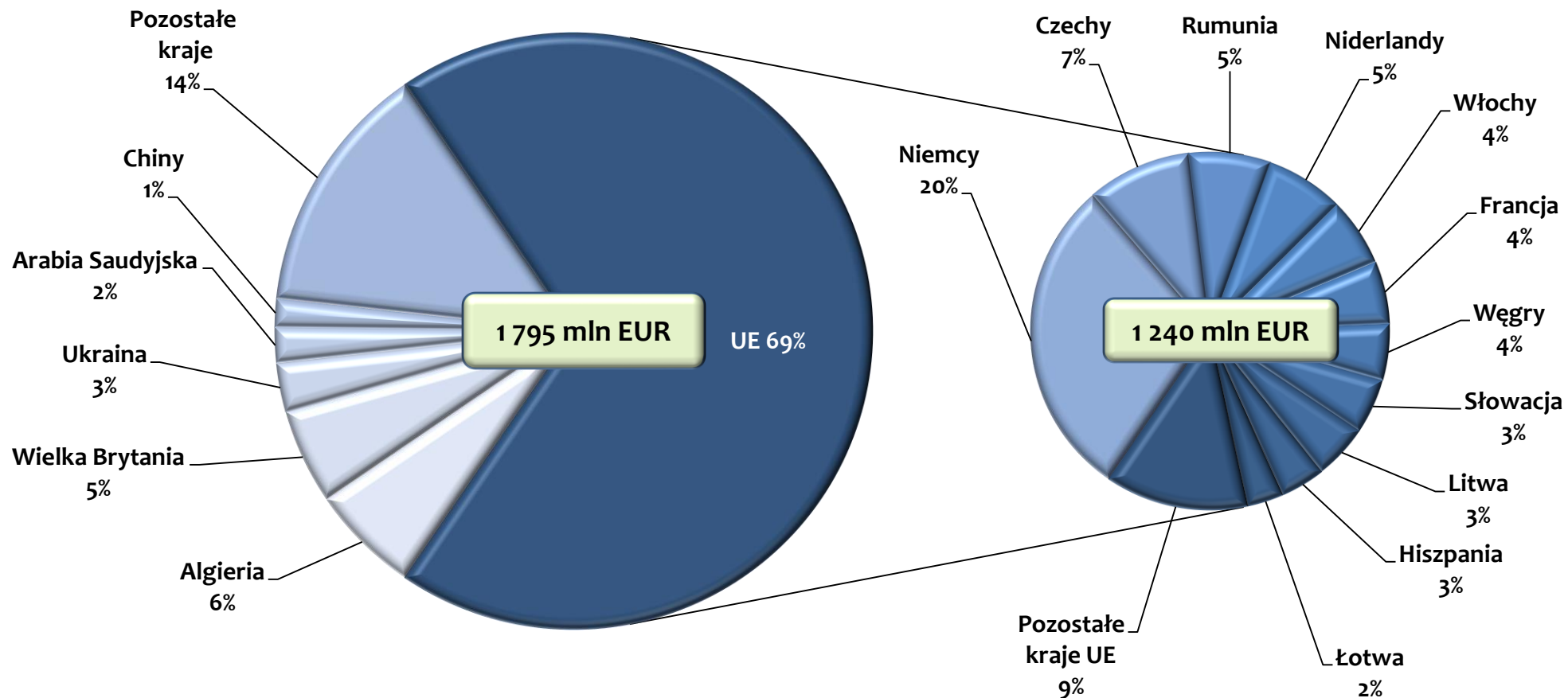
Cena zbytu **odtłuszczonego mleka w proszku** wyniosła **10,20 zł/kg** i była o 4% niższa niż tydzień wcześniej i o 3% niższa niż przed miesiącem. Za **pełne mleko w proszku** uzyskiwano **16,36 zł/kg**, o 2% więcej niż tydzień wcześniej, ale o 0,4% mniej niż przed miesiącem. W porównaniu z notowaniami sprzed roku OMP było tańsze o 7%, a PMP – o 1%.

W dniach 5–11.08.2024 r. krajowi producenci zbywali **ser Edamski** przeciętnie po **18,45 zł/kg**, o 1% taniej niż tydzień wcześniej i o 6% taniej niż przed miesiącem. Cena **sera Gouda** wyniosła **20,05 zł/kg** i była o 4% wyższa niż w poprzednim tygodniu oraz o 3% wyższa niż miesiąc wcześniej. Zarówno ser Edamski, jak i ser Gouda były tańsze niż przed rokiem odpowiednio o 4% i o 6%.

¹ Wyniki polskiego handlu zagranicznego produktami mlecznymi zostały obliczone w oparciu o wstępne dane Ministerstwa Finansów

i dotyczą artykułów o kodach CN 0401–0406, 2105 oraz wybranych produktów z pozycji CN 3501.

Struktura geograficzna eksportu produktów mlecznych z Polski* w okresie styczeń-czerwiec 2024 r.



*kody CN 0401-0406, 2105, 3501 10

Źródło: opracowanie Biura Analiz i Strategii KOWR na podstawie wstępnych danych Ministerstwa Finansów.

Ceny zbytu (netto) masła, odtłuszczonego mleka w proszku i pełnego mleka w proszku (według ZSRIR MRiRW)

Tydzień	Masło ekstra konfekcjonowane			Masło ekstra w blokach			Odtłuszczone mleko w proszku			Pełne mleko w proszku		
	zł/kg	tygodniowa zmiana w % ¹⁾	EUR/kg ²⁾	zł/kg	tygodniowa zmiana w % ¹⁾	EUR/kg ²⁾	zł/kg	tygodniowa zmiana w % ¹⁾	EUR/kg ²⁾	zł/kg	tygodniowa zmiana w % ¹⁾	EUR/kg ²⁾
17-23.06.24	28,67	2,1	6,61	26,87	3,5	6,20	10,41	2,0	2,40	15,92	0,2	3,67
24-30.06.24	29,20	1,8	6,78	26,84	-0,1	6,23	10,54	1,2	2,45	15,89	-0,2	3,69
01-07.07.24	29,63	1,5	6,89	26,44	-1,5	6,15	10,17	-3,5	2,36	15,71	-1,1	3,65
08-14.07.24	29,78	0,5	6,99	26,01	-1,6	6,10	10,56	3,9	2,48	16,43	4,5	3,86
15-21.07.24	29,97	0,6	7,00	25,74	-1,0	6,02	10,02	-5,1	2,34	16,11	-1,9	3,77
22-28.07.24	30,16	0,6	7,04	27,03	5,0	6,31	10,34	3,1	2,41	16,48	2,3	3,85
29.07-04.08.24	30,25	0,3	7,05	27,52	1,8	6,41	10,61	2,7	2,47	16,05	-2,6	3,74
05-11.08.24	31,16	3,0	7,22	27,34	-0,7	6,33	10,20	-3,9	2,36	16,36	1,9	3,79
Miesięczna zmiana ceny w %	x	4,6	x	x	5,1	x	x	-3,4	x	x	-0,4	x
Roczna zmiana ceny w %	x	48,6	x	x	41,1	x	x	-7,1	x	x	-1,1	x

1) zmiany cen w % odnoszą się do cen prezentowanych w zł/kg

2) wg średniego kursu EBC w danym tygodniu; kurs w ostatnim prezentowanym okresie 05-11.08.24: 1 EUR = 4,3170 PLN

Ceny skupu mleka bez VAT wg siedziby producenta

Województwa	w czerwcu 2024 r.	Zmiana ceny w %	
	w zł/hl	miesięczna	roczna
POLSKA	195,04	-0,9	0,8
Dolnośląskie	198,13	-0,9	-0,1
Kujawsko-pomorskie	185,51	-0,8	0,5
Lubelskie	198,14	-0,4	5,4
Lubuskie	194,58	-1,2	-0,5
Łódzkie	185,41	-0,8	-0,4
Małopolskie	186,12	-0,6	-1,2
Mazowieckie	193,90	-1,0	1,1
Opolskie	198,54	-1,4	0,9
Podkarpackie	194,00	-0,7	-0,4
Podlaskie	205,04	-1,2	0,3
Pomorskie	184,08	-1,2	1,5
Śląskie	195,96	-1,4	0,7
Świętokrzyskie	193,15	-0,8	0,0
Warmińsko-mazurskie	194,36	-1,2	1,6
Wielkopolskie	192,68	-0,7	0,0
Zachodniopomorskie	186,31	-2,7	-2,6

Źródło: opracowanie Biura Analiz i Strategii KOWR na podstawie danych GUS.

Ceny produktów mlecznych na rynkach zagranicznych

	Jednostka miary	Średnia cena	Zmiana średniej ceny w %			Średnia cena w zł/kg*
			tygodniowa	miesięczna	roczna	
Ceny na rynkach wewnętrznych UE w dniach 3-7.08.2024 r.						
Masło w blokach						
Niemcy	EUR/kg	7,03	2,9	4,2	58,4	30,32
Francja	EUR/kg	6,64	0,3	-0,9	35,4	28,67
Niderlandy	EUR/kg	7,07	3,7	6,3	60,7	30,51
Odtłuszczone mleko w proszku						
Niemcy	EUR/kg	2,38	0,8	-0,8	5,3	10,27
Francja	EUR/kg	2,42	3,4	-0,4	4,3	10,43
Niderlandy	EUR/kg	2,33	0,0	-1,3	4,5	10,06
Pełne mleko w proszku						
Niemcy	EUR/kg	3,96	0,0	2,1	17,2	17,09
Francja	EUR/kg	3,70	0,0	-4,8	3,4	15,97
Niderlandy	EUR/kg	3,96	2,6	3,9	19,3	17,09
Ceny światowe (na bazie FOB - w portach Europy Zachodniej) z 2.08.2024 r.						
Masło	USD/t	7 375	1,2 ^{1/}	3,9	46,4	29,26
OMP	USD/t	2 563	-1,4 ^{1/}	-1,4	1,0	10,17
PMP	USD/t	4 263	0,9 ^{1/}	3,6	11,8	16,91

1/ Zmiana średniej ceny w portach Europy Zachodniej w odniesieniu do notowania z 19.07.2024 r.

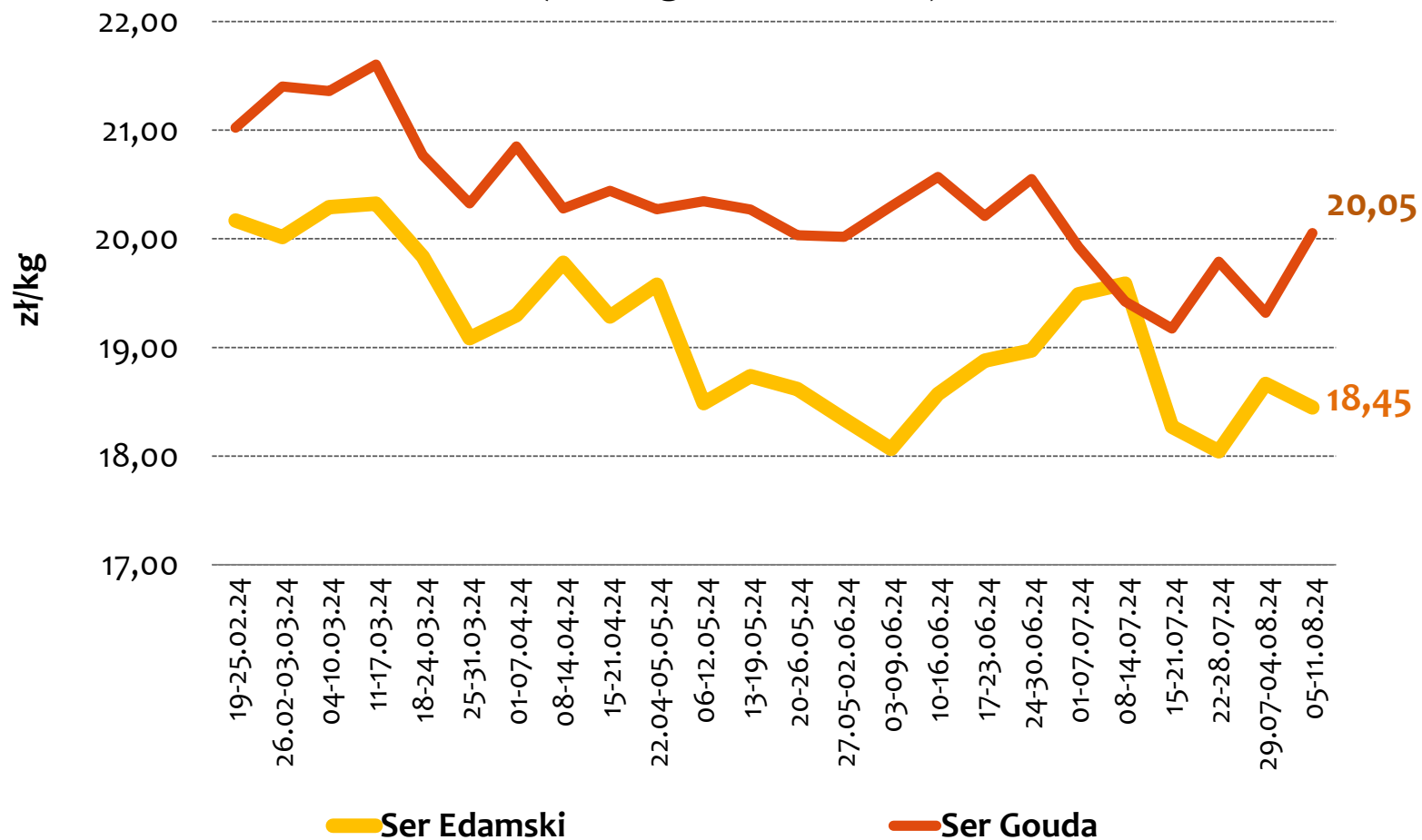
* Z przeliczenia według kursu NBP:

Średni kurs z 07.08.2024 r.: 1 EUR = 4,3158 PLN

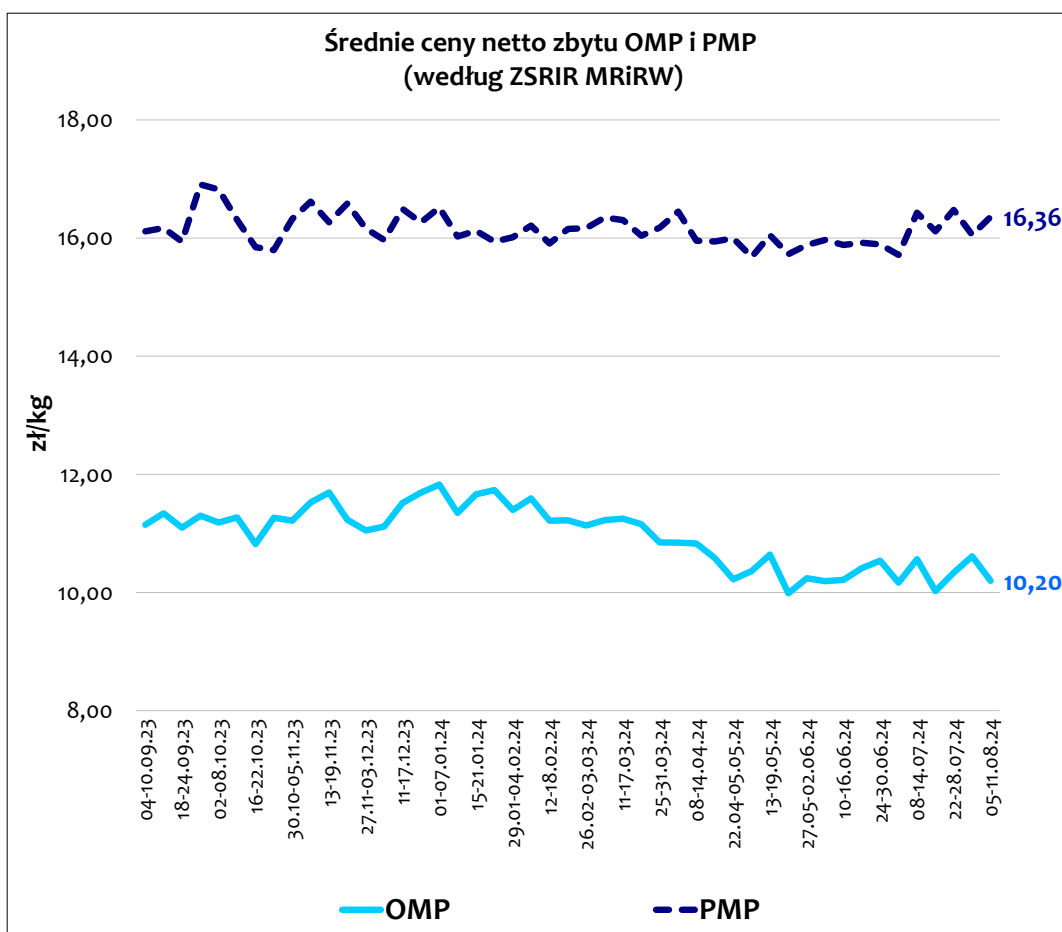
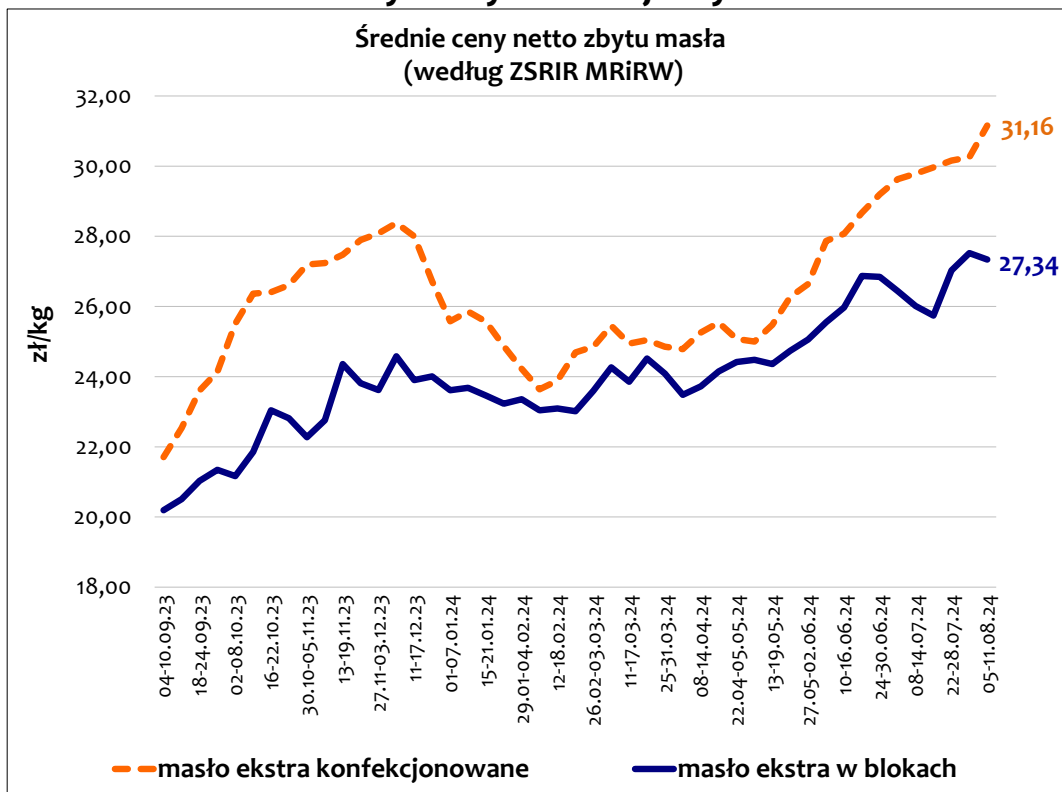
Średni kurs z 02.08.2024 r.: 1 USD = 3,9672 PLN

Źródło: opracowanie Biura Analiz i Strategii KOWR na podstawie danych CLAL i NBP.

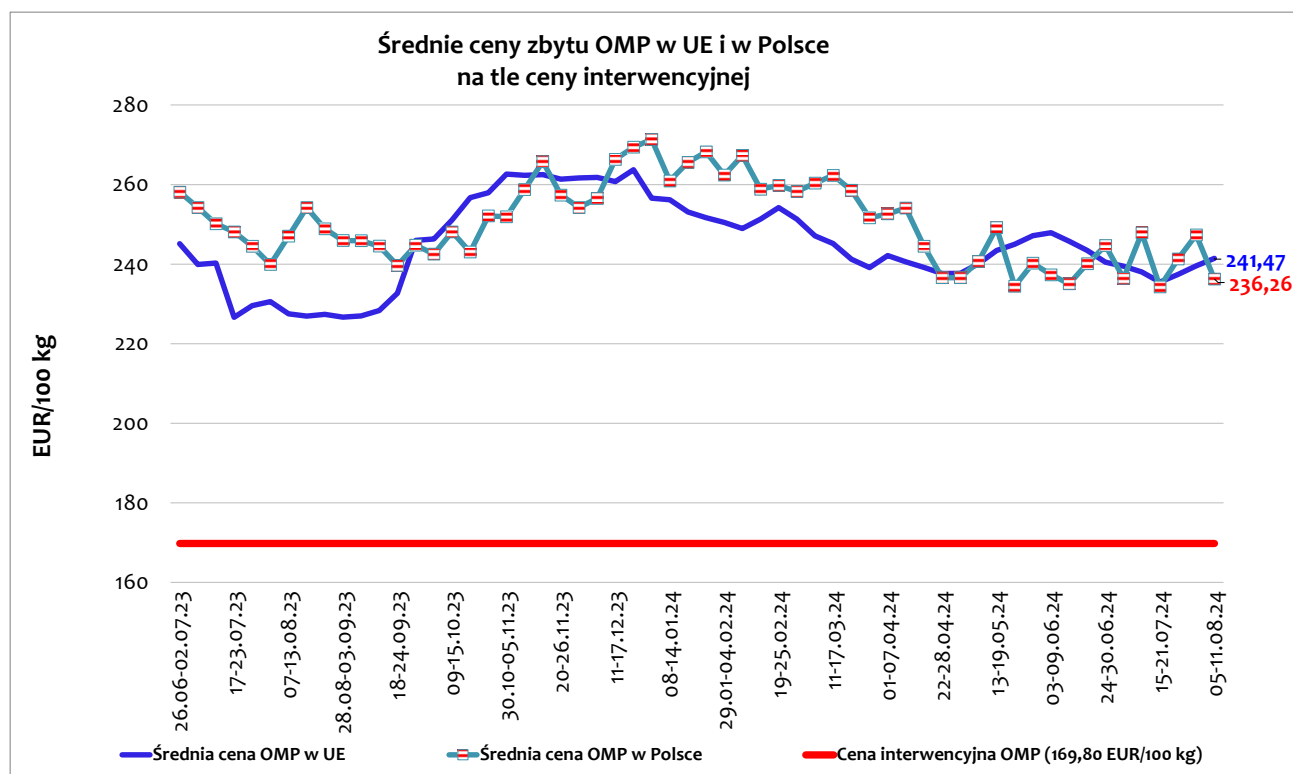
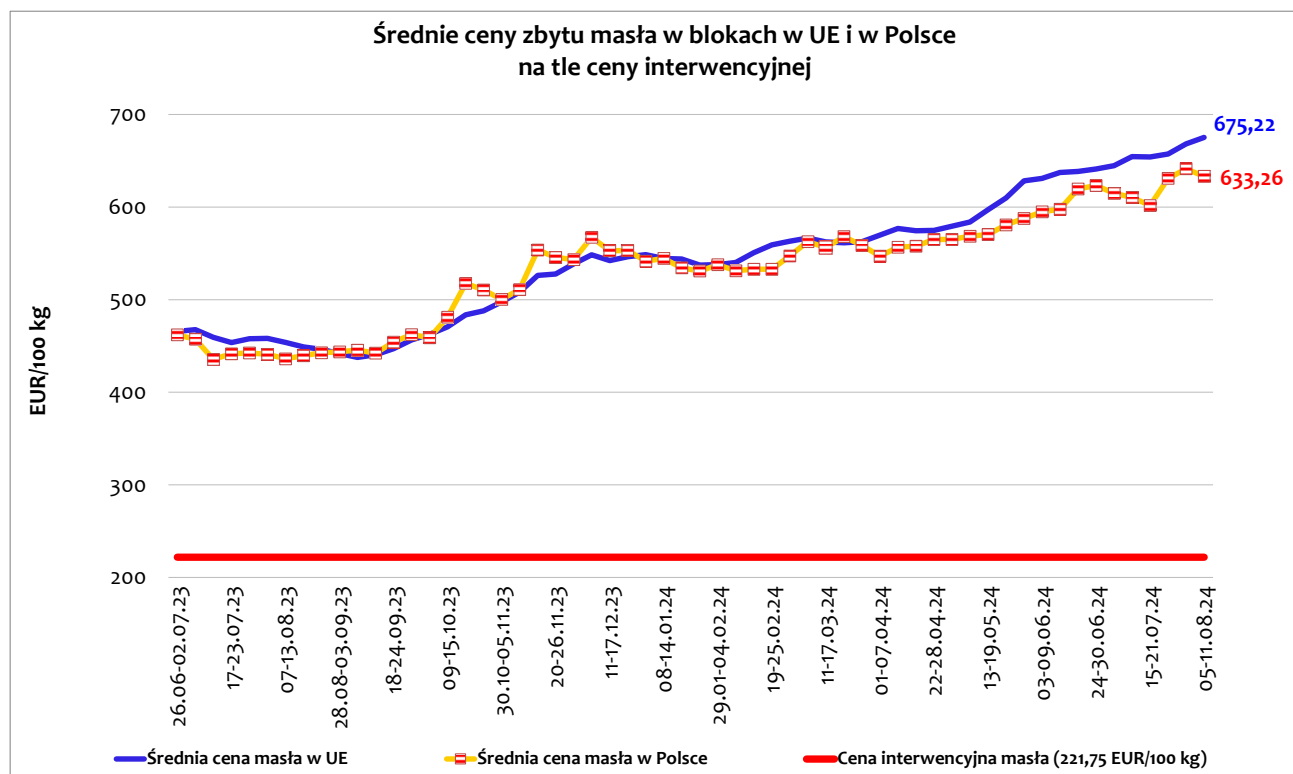
Średnie krajowe ceny netto zbytu serów Edamski i Gouda (według ZSRIR MRiRW)



Ceny na rynku krajowym

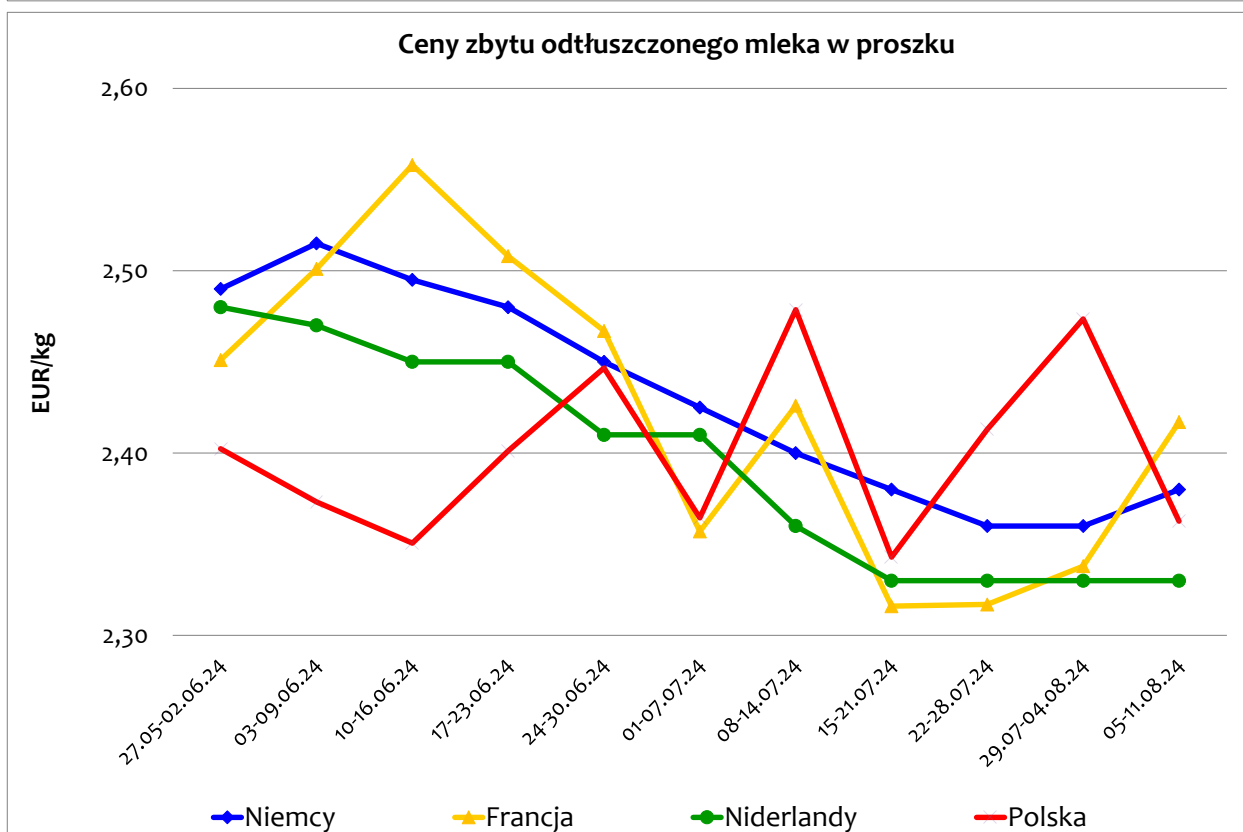
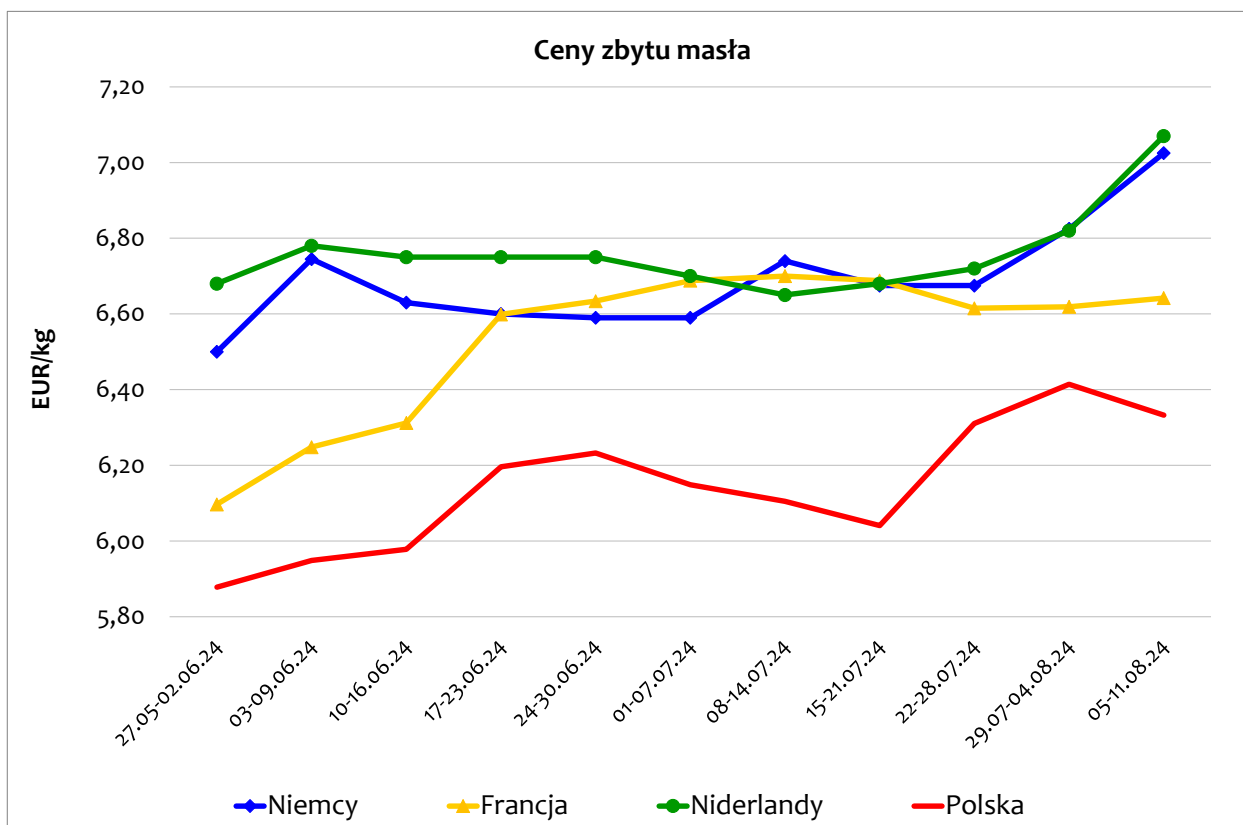


Źródło: opracowanie Biura Analiz i Strategii KOWR na podstawie danych ZSRIR MRiRW.



Źródło: opracowanie Biura Analiz i Strategii KOWR na podstawie danych KE.

Ceny na rynkach zagranicznych



Źródło: opracowanie Biura Analiz i Strategii KOWR na podstawie danych CLAL i ZSRIR MRiRW.