



ZINTEGROWANY SYSTEM ROLNICZEJ INFORMACJI RYNKOWEJ

# RYNEK OWOCÓW I WARZYW ŚWIEŻYCH

NR 37/2024

19.09.2024 r.

***Notowania za okres: 09.09 - 19.09.2024 r.***

Biuletyn tygodniowy.

Informacje zamieszczane w niniejszym biuletynie przekazywane są przez podmioty włączone do Zintegrowanego Systemu Rolniczej Informacji Rynkowej (ZSRIR).

Podstawy prawne:

- ustawa z dnia 30 marca 2001 r. o rolniczych badaniach rynkowych (Dz.U. 2015, poz. 1160 – tekst jednolity);
- rozporządzenie Ministra Rolnictwa i Rozwoju Wsi z dnia 8 marca 2021 r. w sprawie zbieranych danych rynkowych (Dz. U. z 2021 r., poz. 589).

## Spis treści

<b>1. Ceny skupu – Instytut Ekonomiki Rolnictwa i Gospodarki Żywnościowej</b> .....	3
1.1. Ceny skupu netto w zakładach przetwórczych i chłodniach (zł/kg) .....	3
<b>2. Średnie tygodniowe ceny producenta – Krajowa Rada Izb Rolniczych</b> .....	6
<b>3. Rynek hurtowy</b> .....	7
3.1. Cena warzyw na rynkach hurtowych .....	6
3.2. Cena owoców na rynkach hurtowych .....	8
3.3. Zmiana cen hurtowych dla wybranego asortymentu owoców i warzyw .....	9
<b>4. Ceny jabłek – organizacje producentów</b> .....	10
4.1. Ceny jabłek w skupie .....	
4.2. Ceny jabłek w sprzedaży .....	
<b>5. Średnie ceny zakupu owoców i warzyw płacone przez sieci handlowe</b> .....	11
<b>6. Wykresy – średnie ceny na rynkach hurtowych 2023/2024r.</b> .....	12
<b>7. Wykres – średnie ceny jabłek w Polsce w 2022/23/24 r.</b> .....	13

#### **Dodatkowe informacje.**

**1. Informacje dot. cen skupu dostarczane są przez IERiGŻ Zakład Ekonomiki Gospodarstw Rolnych i Ogrodniczych**

**2. Informacje dot. cen producenta dostarczane są przez KRIR MRiRW**

**3. Informacje dot. cen hurtowych dostarczone są przez przedstawicieli niżej wymienionych rynków hurtowych i ośrodków doradztwa rolniczego.**

Warszawski Rolno-Spożywczy Rynek Hurtowy S.A. – **Bronisze** – [www.bronisze.com.pl](http://www.bronisze.com.pl); Giełda - Białystok Podlaskie Centrum Rolno Towarowe S.A. - <https://www.podlaskiecentrum.pl/>; Lubelski Rynek Hurtowy S.A. – **Lublin** – [www.elizowka.pl](http://www.elizowka.pl), Wielkopolska Gildia Rolno-Ogrodnicza S.A. – **Poznań** – [www.wgro.com.pl](http://www.wgro.com.pl); Podkarpackie Centrum Hurtowe Agrohurt S.A. – **Rzeszów** – [www.mgrt.rzeszow.pl](http://www.mgrt.rzeszow.pl); Zachodniopomorskie Centrum Hurtowe **Rolhurt**- [www.rolhurt.pl](http://www.rolhurt.pl), **Mewał Bydgoszcz** - [www.targowisko.mewat.pl](http://www.targowisko.mewat.pl), **Rolno-spożywczy rynek hurtowy**- <http://www.targpiast.com.pl/>, Łódzki Rynek Hurtowy ZIAZDOWA S.A. <https://zjazdowa.com.pl/>, Radomska Giełda Rolna - <https://rsrh-radom.pl/>, Targowisko Miejskie Sandomierz - <http://targowiskasandomierz.pl/>, Kompleks Handlowy RYBITWY - <https://khrybitwy.pl/>.

**4. Informacje dot. cen targowiskowych ziemniaków i cebuli dostarczone są przez pracowników ośrodków doradztwa rolniczego.**

# 1. Ceny skupu – Instytut Ekonomiki Rolnictwa i Gospodarki Żywnościowej

## 1.1. Ceny skupu netto w zakładach przetwórczych i chłodniach (zł/kg)

Ceny skupu netto w zakładach przetwórczych i chłodniach zbierane 16-17-IX 2024 r. (zł/kg)							
Województwa	Cebula biała obrana	Rabarbar	Fasola szparagowa żółta	Cukinia na kostkę	Pomidor do mrożenia	Szpinak	Papryka czerwona i żółta
kujawsko-pomor.		3,00z					
kujawsko-pomor.	1,35z		1,10z/k/zielona				
kujawsko-pomor.	1,35z			0,65z			
kujawsko-pomor.		3,50z-4,00z			0,65-0,70z	0,90-1,00z	
lubelskie				0,60-0,65z/k			
lubelskie	1,35/k						3,50z
lubelskie							3,20-3,40
lubelskie							
lubuskie							
łódzkie		3,00z					
łódzkie							
małopolskie							
mazowieckie	1,40z						
mazowieckie		3,50z	1,10z/zielona-1,20z/żółta				3,40-3,50z
podkarpackie				0,65z		1,00z	
podkarpackie					1,10z		
podlaskie							
podlaskie							
śląskie							
świętokrzyskie							
wielkopolskie							
wielkopolskie							
zachodnio-pomor.	1,40z						
średnio	1,35z-1,40z	3,00z-3,50z	1,10z/zielona-1,20z/żółta	0,60-0,65z	1,10z	0,90-1,00z	3,20-3,30-3,50z
tydzień temu	1,35z-1,40z	4,00z-5,00z	1,10z/zielona-1,15z-1,20z/żółta	0,65z	1,00-1,10z	0,90	-
rok temu	1,90z	4,90z	1,24z-1,30z	0,55z	0,96z-0,99z	0,85-0,95z	-

Województwa	Brokuły różyczkowane	Kalafior różyczkowane	Borówka amerykańska	Jeżyny	Maliny	Jabłko przemysłowe
kujawsko-pomor.						
kujawsko-pomor.						
kujawsko-pomor.						
kujawsko-pomor.	3,00					
lubelskie				6,00-6,50z		
lubelskie			8,00z			
lubelskie		1,65z-1,70z				1,15z/sok
lubelskie					7,00z/II-7,50z/I	
lubelskie					7,50z/I	
lubuskie						
łódzkie						
łódzkie			7,00z-8,00z	6,50z		
małopolskie						
mazowieckie		1,70z				0,95-1,10z
mazowieckie						
podkarpackie						
podkarpackie	3,00-3,10					
podlaskie						
podlaskie		1,65z-1,75z				
śląskie						
świętokrzyskie						
wielkopolskie						
wielkopolskie						
zachodnio-pomor.						
średnio	3,00-3,10	1,65z-1,70z	7,00z-8,00z	6,00-6,50z	7,00z/II-7,50z/I	0,95-1,10z-1,15z/sok
tydzień temu	3,00-3,10z	1,70z	6,50-7,00z-8,00z	6,00-6,50z	7,00z/II-7,50z/I	0,95-1,10z-1,15z/sok
rok temu	3,10-3,40z	1,70-1,85z	4,70z-5,00z	2,40z-2,70z	4,10z/II-4,35z/I	0,56z-0,60z

l/z/ cena loco zakład, k/kontrakcja,kl.I/klasa I, kl.II/klasa II,extra/klasa ekstra,m/"mokry" przemysł,s/ "suchy" przemysł,W/Węgielka

## 1.2. Ceny skupu warzyw i owoców w spółdzielniach ogrodniczych (zł/kg)

tel. (22) 505 44 32, (22) 505 47 06 E-mail: Tomasz.Smolenski@ierigz.waw.pl										
Ceny skupu netto warzyw i owoców w spółdzielniach ogrodniczych zbierane 16-17 IX 2024 r.										
Województwo	Buraki ćwikłowe	Cebula	Kapusta biała	Kiszona kapusta	Ogórki kiszone	Kalafioły (zł/szt.)	Fasola szp.	Kalarepa (zł/szt.)	Papryka czerwona i żółta	Cukinia
lubelskie				4,45						
lubelskie	0,78		1,24-1,28		8,78	3,45-4,21	6,10-7,20	1,87-2,60	4,50-5,25	2,70-3,45
łódzkie		1,25		4,60						
łódzkie	0,70		1,24-1,38	4,55	8,94	3,80-4,10	4,85-6,70	1,78-2,30	4,60-5,70	3,10-3,90
małopol.	0,67			4,61	8,61					
małopol.		1,25		4,42	8,36	3,15-4,35	5,21-6,30			
małopol.	0,75	1,24	1,10-1,25	4,43						
małopol.	0,75	1,26			8,45	3,75-4,80	4,98-6,70	1,95-2,50	4,65-5,35	3,20-4,30
mazowiec.	0,74	1,26		4,51						
podkarp.	0,75		1,20-1,30		8,21	3,21-4,35	4,54-6,90		4,75-5,90	
podkarp.	0,75	1,24			8,34			1,75-2,40		
<b>Cena średnia</b>	<b>0,74</b>	<b>1,25</b>	<b>1,10-1,38</b>	<b>4,51</b>	<b>8,53</b>	<b>3,21-4,80</b>	<b>4,54-7,20</b>	<b>1,75-2,60</b>	<b>4,60-5,90</b>	<b>2,70-4,30</b>
<b>dwa tygodnie temu</b>	<b>0,76</b>	<b>1,20</b>	<b>0,90-1,30</b>	<b>4,71</b>	<b>8,12</b>	<b>3,41-4,98</b>	<b>5,40-6,80</b>	<b>1,50-2,00</b>	<b>4,45-5,70</b>	<b>2,60-3,40</b>
<b>rok temu</b>	<b>1,53</b>	<b>2,25</b>	<b>0,98</b>	<b>5,39</b>	<b>6,06</b>	<b>3,78-4,10</b>	<b>5,45-6,80</b>	<b>1,25-1,65</b>	<b>4,15-5,86</b>	<b>2,65-3,25</b>

Województwo	Marchew (myta)	Pieczarki	Pietruszka	Pory	Selery	Rzodkiewka (zł/peczek)	Pomidory	Ogórki
lubelskie	1,12-1,25	6,80-7,50	3,87	4,65	3,10	1,30-1,45	1,90-2,90	5,25-6,30
małopol.	1,10-1,20	6,00-7,40	4,20	4,15	2,80	1,35-1,58	1,99-2,60	5,30-7,00
małopol.	1,15-1,24		4,80	4,20		1,37-1,65	2,00-2,45	
mazowiec.	1,00-1,20	6,10-7,25	4,35	4,30	2,75		2,80-3,50	5,10-6,40
mazowiec.	1,20-1,30	5,20-6,80	3,70	3,90	2,80	1,45-1,60	2,45-3,10	4,90-6,50
podkarp.	1,10-1,25	6,10-7,50	3,90		2,90	1,50-1,75	2,25-3,60	5,45-6,70
podkarp.	1,20-1,35		4,50	3,90	2,78			3,78-5,20
<b>Cena średnia</b>	<b>1,00-1,30</b>	<b>5,20-7,50</b>	<b>4,19</b>	<b>4,18</b>	<b>2,86</b>	<b>1,30-1,75</b>	<b>1,90-3,60</b>	<b>4,90-7,00</b>
<b>dwa tygodnie temu</b>	<b>1,25-2,00</b>	<b>4,70-8,60</b>	<b>5,49</b>	<b>4,55</b>	<b>3,85</b>	<b>1,35-1,90</b>	<b>1,65-3,70</b>	<b>4,85-6,45</b>
<b>rok temu</b>	<b>1,35-1,51</b>	<b>6,75-7,25</b>	<b>5,68-5,98</b>	<b>2,89-3,45</b>	<b>3,65-3,89</b>	<b>1,65-1,98</b>	<b>3,45-3,89</b>	<b>2,45-3,98</b>

a/sztuka,b/peczek

Województwo	Jabłka	Jabłka przemysłowe	Borówki wysokie	Maliny
lubelskie		0,90-1,10	24,56-30,00	26,80-32,40
łódzkie	1,50-2,60		24,60-28,00	32,50-38,90
łódzkie				
łódzkie		0,90-1,00		
małopolskie	1,70-2,90			
małopolskie	1,60-2,80		25,40-30,50	
małopolskie				
małopolskie		0,90-1,10		
małopolskie				
mazowiec.	1,60-2,80		24,60-28,90	31,45-39,60
mazowiec.	1,65-2,90			27,80-34,50
podkarp.	1,70-2,80			
podkarp.			21,45-28,90	
<b>Cena średnia</b>	<b>1,50-2,90</b>	<b>0,90-1,10</b>	<b>21,45-30,50</b>	<b>26,80-39,60</b>
<b>dwa tygodnie temu</b>	<b>1,60-3,00</b>	<b>0,90-1,10</b>	<b>18,56-29,70</b>	<b>25,45-35,40</b>
<b>rok temu</b>	<b>1,25-2,98</b>	<b>0,48-0,54</b>	<b>10,25-19,87</b>	<b>14,89-26,45</b>

s/"suchy" przemysł, \*/jabłka w kal. 65+ i do średniej nie wliczana jest odmiana Antonówka

## 2. Średnie tygodniowe ceny producenta – Krajowa Rada Izb Rolniczych

<b>37 tydzień</b> <b>09.09 - 15.09.2024 r</b>	<b>Tygodniowy Serwis Cenowy</b> dla producentów owoców i warzyw Krajowa Rada Izb Rolniczych Parzniew ul. Przyszłości 5, 05-804 Pruszków tel. 881-939-421, <a href="http://www.krir.pl">www.krir.pl</a> , <a href="mailto:sekretariat@krir.pl">sekretariat@krir.pl</a>		
	Serwis znajduje się obecnie w fazie rozwoju i dotyczy wybranych produktów w niektórych województwach.		

Województwo/Towar	Mazowieckie			Świętokrzyskie			Wielkopolskie		
	09.09 - 15.09.2024r. cena w zł/kg (szt*)	02.09 - 08.09.2024r. cena w zł/kg (szt*)	tygodniowa zmiana ceny w %	09.09 - 15.09.2024r. cena w zł/kg (szt*)	02.09 - 08.09.2024r. cena w zł/kg (szt*)	tygodniowa zmiana ceny w %	09.09 - 15.09.2024r. cena w zł/kg (szt*)	02.09 - 08.09.2024r. cena w zł/kg (szt*)	tygodniowa zmiana ceny w %
Jabłka (op.5-20 kg) Golden delicious (70/80mm)	--	--	--	<b>Brak notowań</b>	--	--	--	--	--
Jabłka (op.5-20 kg) Jonagold+Jonagored (70/80mm)	--	--	--	--	1,90	--	--	--	--
Jabłka (op.5-20 kg) Idared (70/80mm)	--	--	--	--	--	--	--	--	--
Jabłka (op.5-20 kg) Shampion (70/80mm)	--	--	--	--	1,70	--	--	--	--
Jabłka (op.5-20 kg) Boskoop (70/80mm)	--	2,60	--	--	--	--	--	--	--
Jabłka (op.5-20 kg) Gala (65/70mm)	2,50	2,60	-3,8	--	2,00	--	--	--	--
Gruszki (op.5-20 kg) Lukaszówka (65/70 mm)	--	3,00	--	--	3,50	--	--	--	--
Cebula żółta 40-80 mm; op.5-25 kg	--	--	--	--	--	--	--	--	--
Cebula biała 40-80 mm op.5-25 kg	1,35	1,35	0,0	--	1,30	--	1,62	1,43	13,2
Marchew wszystkie odmiany pakowane luzem	1,25	1,30	-3,8	--	1,30	--	1,66	1,60	4,0
Pietruszka korzeń op. 10 kg	--	--	--	--	4,50	--	4,75	4,73	0,4
Pomidory, typ okrągły; op. 5-6-kg	--	--	--	--	3,80	--	4,48	3,24	38,4
Ogórki, typ gładkie; op. 5-6 kg	--	--	--	--	5,50	--	5,33	3,86	38,2
Seler	--	--	--	--	4,00	--	3,47	4,00	-13,4
Salata masłowa za główkę	--	--	--	--	2,50	--	--	--	--
Szparagi biało/fioletowe >16mm	--	--	--	--	--	--	--	--	--
Burak ćwikłowy op. 10-15 kg	--	--	--	--	1,20	--	1,30	1,10	18,2
Kalafiory 12-20 cm	--	--	--	--	--	--	6,00	6,00	--
Kapusta biała zł/kg	--	--	--	--	--	--	1,13	1,10	2,7
Rzodkiewka za pęczek 1 szt	--	--	--	--	--	--	--	--	--
Ziemniaki (op. 15 kg)	--	--	--	--	0,90	--	--	--	--
Pieczarki 30-65 mm	--	--	--	--	13,00	--	7,63	8,21	-7,1

Wykorzystanie możliwe wyłącznie z dokładnym podaniem źródła.

### 3. Rynek hurtowy

#### 3.1. Ceny warzyw na rynkach hurtowych

Ceny **WARZYW** na rynkach hurtowych w dniach: 16.09-19.09.2024r.

Miejscowość		Bronisze		Łódź		Poznań		Radom		Wrocław	
Data notowania		2024-09-19		2024-09-17		2024-09-16		2024-09-17		2024-09-16	
Warzywa		Min	Max	Min	Max	Min	Max	Min	Max	Min	Max
<b>KRAJOWE</b>											
Buraki ćwikłowe	kg	0,80	1,10	1,00	2,00	2,40	3,00	1,00	1,40	1,50	2,00
Cebula biała	kg	1,25	1,70	2,40	4,40	1,80	2,50	1,40	2,00	1,50	2,00
Kalafior	szt.	4,50	5,00	4,00	8,00	7,50	8,50	4,50	5,00	5,00	7,00
Kapusta biała	kg	1,35	1,55	1,00	1,50			2,00	2,50		
	szt.	4,25	5,00	2,00	6,00	4,00	5,00	3,00	5,00	3,00	4,00
Marchew	kg	1,20	1,50	1,00	2,00	1,80	2,50	1,20	1,60	1,50	2,00
Ogórki gruntowe	kg					8,00	9,00	7,00	8,00	3,00	7,00
Ogórki szklarniowe	kg	7,50	9,00	4,00	7,00	5,20	6,00	7,00	7,50	4,50	6,50
Papryka czerwona	kg	7,00	8,00	3,00	7,00	7,60	8,40	4,00	6,00	5,00	7,00
Papryka zielona	kg	6,00	7,00	2,00	5,00	5,00	6,00	4,00	4,50	5,00	6,50
Papryka żółta	kg	7,00	8,00	4,00	7,00	7,60	8,40	4,00	5,00	6,00	7,00
Pietruszka	kg	3,85	4,50	4,00	6,00	7,00	8,00	5,00	6,00	3,00	5,00
Pomidory	kg	3,75	5,00	3,33	5,83	5,00	5,83	3,00	5,00	3,00	6,00
Pomidory gruntowe	kg	1,15	2,00	1,67	3,33	2,50	3,00	3,00	3,50	2,50	4,00
Pomidory malinowe	kg	4,75	6,00	3,33	5,83	5,00	5,83			3,50	6,00
Pory	szt.	2,00	3,00	2,00	3,50	3,00	3,00			2,00	2,50
Rzodkiewka	peczek	1,45	2,00	1,20	2,40	1,80	2,00	2,00	2,50	1,60	2,50
Sałata	szt.	2,91	3,50	2,00	4,00	3,00	3,50	3,00	3,50	2,50	3,50
Selery	kg	3,50	4,00	3,00	6,00	5,00	5,60	3,00	3,50	4,00	5,00
Ziemniaki	kg	1,10	2,00	1,00	1,33	1,47	1,80	1,30	1,70	1,00	1,20
Boczniki	kg	13,50	20,00			27,50	30,00			27,50	32,50
Pieczarki	kg	9,00	11,00	9,33	10,67	11,00	12,00	9,50	10,00	8,00	9,00

Wykorzystanie możliwe wyłącznie z dokładnym podaniem źródła.

### 3.2. Cena owoców na rynkach hurtowych

Ceny **OWOCÓW** na rynkach hurtowych w dniach: 16.09-19.09.2024r.

Miejscowość			Bronisze		Łódź		Poznań		Radom		Wrocław	
Data notowania			2024-09-19		2024-09-17		2024-09-16		2024-09-17		2024-09-16	
Owoce	Odm.	Jedn.	Min	Max	Min	Max	Min	Max	Min	Max	Min	Max
<b>KRAJOWE</b>												
Brzoskwinie		kg			2,00	8,00	7,40	10,00			6,00	10,00
Gruszki		kg	3,50	6,50	2,50	6,00	6,00	6,00	3,00	5,00	4,00	6,00
<b>Jabłka</b>												
	<i>Antonówki</i>	kg	2,65	3,50	2,00	4,00	4,67	4,67				
	<i>Boskoop</i>	kg					5,33	5,33				
	<i>Celesta</i>	kg	3,50	4,00			4,67	6,00				
	<i>Cortland</i>	kg	2,50	3,50			5,33	5,33				
	<i>Delikates</i>	kg	3,00	3,50	2,00	3,33	4,67	6,00				
	<i>Gala</i>	kg	2,00	3,00			6,00	6,00				
	<i>Ligol</i>	kg	2,66	3,50	1,67	3,33						
	<i>Lobo</i>	kg	2,66	3,00	2,67	3,33	5,33	5,33				
	<i>Malinówki</i>	kg					5,33	5,33				
	<i>Paulared</i>	kg	2,50	3,50	1,67	3,33	4,67	6,00				
	<i>Piros</i>	kg	2,00	3,00	2,33	4,33						
Maliny		kg	29,00	36,00	22,00	26,00	36,00	40,00	36,00	40,00	37,00	42,00
Morele		kg					9,00	13,00				
Porzeczki czerwone		kg			15,00	16,00	15,00	15,00				
Śliwki		kg	4,00	6,00	4,00	8,00	4,40	6,00	3,00	4,00	3,50	6,00
Truskawki		kg	22,00	28,00	16,00	17,50	18,00	20,00				
Winogrona		kg					11,00	11,00				
<b>IMPORTOWANE</b>												
Ananasy		szt.	4,50	6,00	6,00	10,00			4,00	6,00	7,00	12,00
Arbuzy		kg	2,50	5,00	2,50	3,00	3,50	4,50	2,00	4,00	3,00	6,00
Banany		kg	3,90	5,50	4,44	5,00	4,17	6,67	4,00	5,00	5,00	6,00
Brzoskwinie		kg	7,00	12,00	6,00	9,00	8,50	9,00	6,00	7,00		
Cytryny		kg	13,00	15,00	9,33	10,00	18,50	19,00	12,00	13,00	6,00	8,50
Grejpfruty		kg	4,70	6,00	5,29	5,88	6,79	7,14	6,00	6,50	5,00	8,00
Gruszki		kg	4,50	6,00	7,50	7,92	6,50	9,00				
Mandarynki		kg	8,00	12,00	8,00	10,00	6,00	12,00	6,00	7,00	6,00	10,00
Morele		kg	10,00	12,00							10,00	12,00
Nektarynki		kg	6,50	12,00	8,00	10,00	7,50	9,00	7,00	7,50	10,00	12,00
Pomarańcze		kg	5,50	6,75	7,00	9,00	7,00	8,50	6,00	6,50	5,00	8,00
Śliwki		kg	2,85	10,00	10,00	11,00	8,00	9,50				
Winogrona		kg	5,00	12,00	11,00	13,00	12,00	18,00	10,00	14,00	11,00	16,00

Wykorzystanie możliwe wyłącznie z dokładnym podaniem źródła.



### 3.3. Zmiana cen hurtowych dla wybranego asortymentu owoców i warzyw

Produkt	Jedn.	Cena zł/jedn				Zmiany ceny (%)							
		2024-09-19		2024-09-12		w stosunku do poprzedniego notowania*)		2 tyg.		3 tyg.		4 tyg.	
		Min	Max	Min	Max	Min	Max	Min	Max	Min	Max	Min	Max
1	2	3	4	5	6	7	8	9	10	11	12	13	14
<b>Warzywa krajowe</b>													
Boczniki	kg	22,83	27,50	20,33	23,33	12,3	17,9	3,2	7,3	3,2	7,3	3,2	7,3
Buraki ćwikłowe	kg	1,43	2,03	1,33	1,91	7,3	5,8	5,6	5,9	5,6	4,2	-7,6	-1,6
Cebula biała	kg	1,67	2,52	1,86	2,62	-10,4	-3,8	-13,2	-2,1	-13,2	8,6	-16,2	-4,9
Kalafior	szt.	5,10	6,70	6,36	7,86	-19,8	-14,7	-20,0	-20,0	-20,0	-17,0	-22,4	-17,7
Kapusta biała	kg	1,45	1,85	1,51	1,81	-3,9	2,3	-4,9	-18,7	-4,9	-17,8	6,4	6,5
Marchew	kg	1,34	1,92	1,51	2,13	-11,5	-9,8	-13,5	-6,9	-13,5	-12,7	-24,4	-15,5
Ogórki gruntowe	kg	6,00	8,00	5,40	7,52	11,1	6,4	10,8	4,3	10,8	5,3	24,5	10,2
Ogórki szklarniowe	kg	5,64	7,20	5,17	6,57	9,1	9,6	-2,8	-2,4	-2,8	-1,2	-4,6	-5,8
Papryka czerwona	kg	5,32	7,28	4,83	6,43	10,2	13,2	13,2	13,2	13,2	13,5	-2,0	6,2
Papryka zielona	kg	4,40	5,80	3,73	4,82	17,9	20,4	12,4	18,0	12,4	16,4	17,3	18,4
Papryka żółta	kg	5,72	7,08	5,15	6,52	11,1	8,6	10,7	13,0	10,7	4,9	17,3	15,6
Pietruszka	kg	4,57	5,90	5,49	6,30	-16,8	-6,3	-27,0	-18,8	-27,0	-16,7	-35,9	-33,0
Pomidory	kg	3,62	5,53	4,01	5,28	-9,9	4,7	-4,7	8,8	-4,7	9,2	-6,8	12,8
Pomidory gruntowe	kg	2,16	3,17	2,26	3,07	-4,4	3,3	-11,1	-4,5	-11,1	3,3	-3,6	1,6
Pomidory malinowe	kg	4,15	5,92	4,11	5,61	0,8	5,4	12,1	19,3	12,1	23,8	4,3	16,4
Pory	szt.	2,25	3,00	2,60	3,30	-13,5	-9,1	-10,0	-10,0	-10,0	-10,6	-19,2	-17,6
Rzodkiewka	peczek	1,61	2,28	1,61	1,99	-0,3	14,8	-3,9	6,0	-3,9	1,0	-10,6	0,4
Selery	kg	3,70	4,82	4,13	5,09	-10,4	-5,2	-12,7	-5,0	-12,7	-5,5	-20,3	-13,7
Ziemniaki	kg	1,17	1,61	1,21	1,59	-3,0	1,0	-6,7	-2,2	-6,7	-3,6	-5,4	-1,0
<b>Owoce krajowe</b>													
Brzoskwinie	kg	5,13	9,33	5,10	7,25	0,7	28,7	1,3	30,2	1,3	23,3	-14,6	7,7
Gruszki	kg	3,80	5,90	4,67	6,08	-18,6	-3,0	-20,4	-1,0	-20,4	0,7	-14,0	-0,3
Maliny	kg	32,00	36,80	26,43	32,29	21,1	14,0	19,8	10,6	19,8	32,4	39,1	28,8
Morele	kg	9,00	13,00	12,50	14,50	-28,0	-10,3	-10,0	5,4	-10,0	8,3	-12,0	-3,7
Śliwki	kg	3,78	6,00	3,90	5,58	-3,1	7,5	-11,6	4,8	-11,6	6,3	-3,1	2,9
Truskawki	kg	18,67	21,83	19,92	22,50	-6,3	-3,0	-3,3	5,0	-3,3	10,3	16,7	11,5
Porzeczki czerwone	kg	15,00	15,50	13,50	14,50	11,1	6,9	25,0	9,0	25,0	-11,4	18,4	3,3
<b>Jabłka:</b>													
<i>Antonówki</i>	kg	3,11	4,06	3,13	3,67	-0,7	10,6	-8,5	3,1	-8,5	3,1	-6,7	3,6
<i>Boskoop</i>	kg	5,33	5,33	4,50	4,67	18,6	14,3	45,7	33,3	45,7	33,3		
<i>Celesta</i>	kg	4,08	5,00	3,62	4,25	12,7	17,5	17,9	24,9	17,9	24,9	37,8	24,9
<i>Cortland</i>	kg	3,92	4,42	3,50	3,94	11,9	12,0	47,2	32,6	47,2	32,6		
<i>Ligol</i>	kg	2,16	3,42	2,33	3,22	-7,2	6,2	0,0	-6,8	0,0	-6,8	29,8	-14,6
<i>Lobo</i>	kg	3,55	3,89	3,53	3,73	0,6	4,2	4,1	-5,2	4,1	-12,5	33,3	-16,7
<i>Paulared</i>	kg	2,94	4,28	3,12	4,15	-5,7	3,2	-5,7	3,2	-5,7	11,1	2,5	7,5
<i>Piros</i>	kg	2,17	3,67	2,75	3,50	-21,2	4,8	-38,7	-11,3	-38,7	-11,3	-36,3	-11,3
<b>Warzywa importowane</b>													
Czosnek	kg	10,00	13,00	13,33	14,33	-25,0	-9,3	-28,6	-16,1	-9,1	-17,0	11,1	-16,1
<b>Owoce importowane</b>													
Banany	kg	4,30	5,63	4,34	5,42	-0,8	3,9	-4,9	0,0	-7,9	-9,0	-5,8	-3,4
Brzoskwinie	kg	6,88	9,25	6,83	8,83	0,6	4,7	7,4	15,6	7,8	15,6	3,8	13,8
Cytryny	kg	11,77	13,10	9,62	11,37	22,3	15,2	50,1	44,9	65,7	54,1	70,8	67,4
Grejpfruty	kg	5,56	6,71	5,68	6,79	-2,2	-1,2	-2,9	-4,3	1,6	-2,3	0,3	-2,3
Gruszki	kg	6,17	7,64	4,08	7,64	51,0	0,0	-6,3	-3,2	-6,3	-3,2	-6,3	-3,2
Mandarynki	kg	6,13	9,41	7,71	10,50	-11,9	-2,9	-13,0	0,1	-9,3	-6,1	-4,8	9,0
Morele	kg	10,00	12,00	10,67	12,00	-6,2	0,0	-2,4	0,0	11,1	0,0	8,1	-4,0
Nektarynki	kg	7,80	10,10	6,86	9,00	13,8	12,2	17,0	21,2	15,6	32,5	-2,5	10,7
Śliwki	kg	6,95	10,17	6,83	10,17	1,7	0,0	15,8	-3,2	5,3	5,2	5,3	5,2
Winogrona	kg	9,80	14,60	8,79	12,86	1,0	-0,8	4,6	-1,3	2,9	1,7	5,2	2,4

#### 4. Ceny jabłek – organizacje producentów

Skup jabłek przez organizacje producentów - główne odmiany

Odmiana	PLN/100kg	PLN/100kg	Zmiana [%]
	09.09 -15.09.2024	02.09 -08.09.2024	
Gala	272,1	--	--
Golden delicious	163,3		
Jonagold/Jonagored	189,1		
Szampion	140,0		

Odmiana	PLN/100kg	PLN/100kg	Zmiana [%]
	09.09 -15.09.2024	02.09 -08.09.2024	
Średnia ważona (wszystkie odmiany)	214,0		--

Sprzedż jabłek przez organizacje producentów - główne odmiany

Odmiana	PLN/100kg	PLN/100kg	Zmiana [%]
	09.09 -15.09.2024	02.09 -08.09.2024	
Gala	307,3	313,2	-1,9
Golden	240,0	294,6	-22,7
Jonagold/Jonagored	329,8	* *	

Boskoop, Cortland, Elstar, Gala, Gloster, Golden delicious, Idared, Jonagold/Jonagored, Ligol, Lobo, Red delicious, Shampion

Odmiana	PLN/100kg	PLN/100kg	Zmiana [%]
	09.09 -15.09.2024	02.09 -08.09.2024	
Średnia ważona (wszystkie odmiany)	302,1	316,2	-4,7

\* - odmiany jabłek, dla których pobierane są ceny:

"Boskoop, Cortland, Elstar, Gala, Gloster, Golden delicious, Idared, Jonagold/Jonagored, Ligol, Lobo, Red delicious, Shampion"

## 5. Średnie ceny zakupu owoców i warzyw płacone przez sieci handlowe

OWOCE - luzem			
Towar	Cena w zł/kg		Zmiana [%]
	15.09.2024	08.09.2024	
<b>Jablka wg odmian (krajowe):</b>			
Gala	3,07	3,64	-15,7
Golden delicious	3,26	3,30	-1,2
Idared	2,75	2,43	13,2
Jonagold/jonagored	3,13	3,12	0,3
Ligol	3,57	3,34	6,9
Szampion	3,44	3,70	-7,0
<b>Pomarańcze odmiany:</b>			
nieokreślone	6,04	6,13	-1,5
<b>Brzoskwinie (import):</b>			
nieokreślone	8,04	7,56	6,3
<b>Nektaryny (import):</b>			
nieokreślone	7,25	6,97	4,0

### WARZYWA - luzem

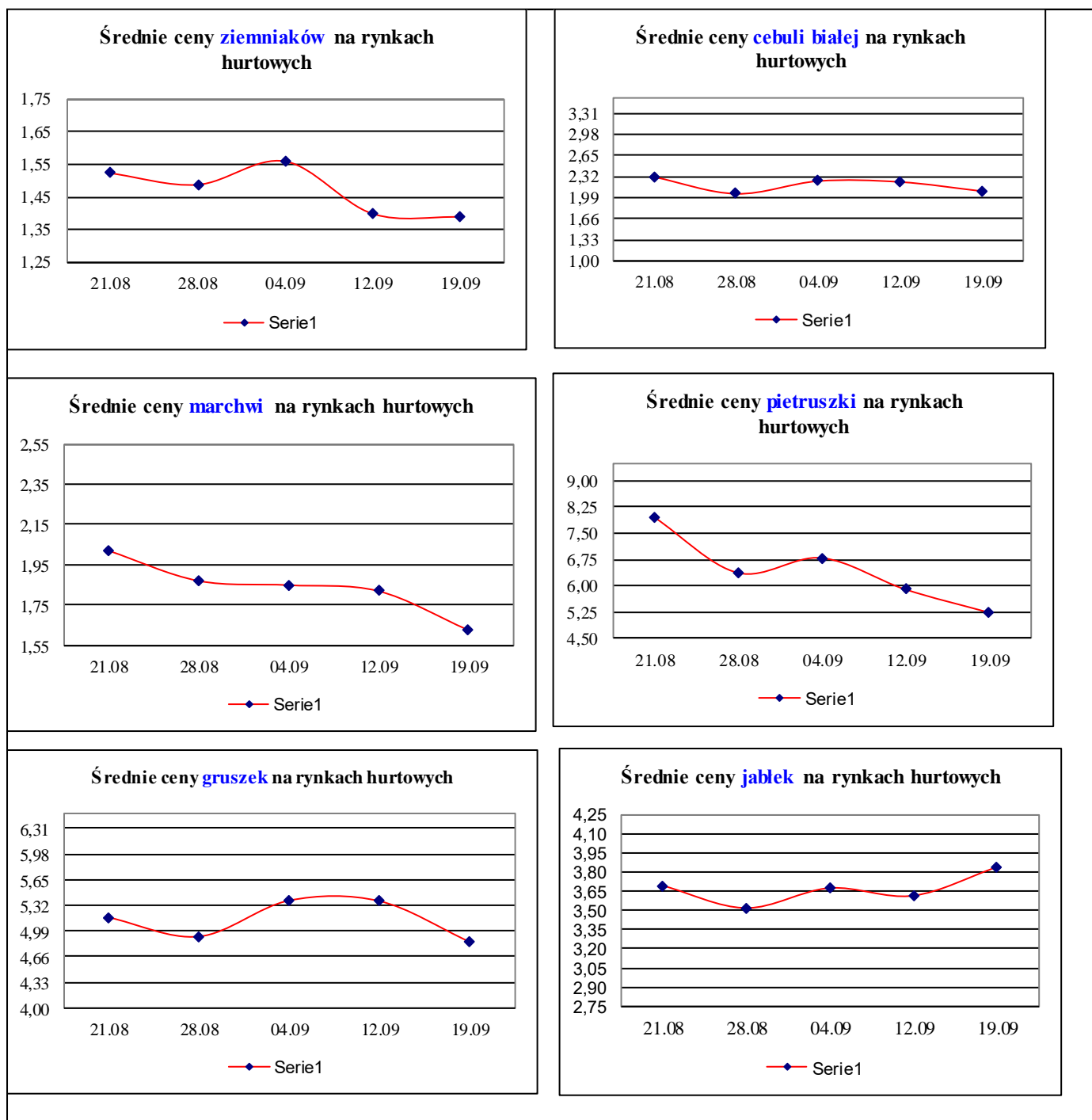
Towar	Cena w zł/kg		Zmiana [%]
	15.09.2024	08.09.2024	
<b>krajowe</b>			
Marchew	1,56	1,70	-8,2
Pomidory okrągłe	4,69	4,70	-0,2
Ziemniaki	1,31	1,36	-3,4
<b>z importu</b>			
Pomidory typu chery	8,45	16,47	-48,7

### WARZYWA - opakowania do 2 kg

Towar	Cena w zł/kg		Zmiana [%]
	15.09.2024	08.09.2024	
<b>krajowe</b>			
Marchew	2,82	2,63	7,2
Pomidory okrągłe	6,71	6,83	-1,8
Pomidory typu chery	13,92	12,06	15,4
Ziemniaki	2,55	2,68	-4,9
<b>z importu</b>			
Marchew	4,29	4,02	6,7
Pomidory typu chery	9,08	12,04	-24,6

Dane podane w tabelach oznaczają ostatni dzień analizowanego tygodnia.

## 6. Wykresy – średnie ceny na rynkach hurtowych 2024r.

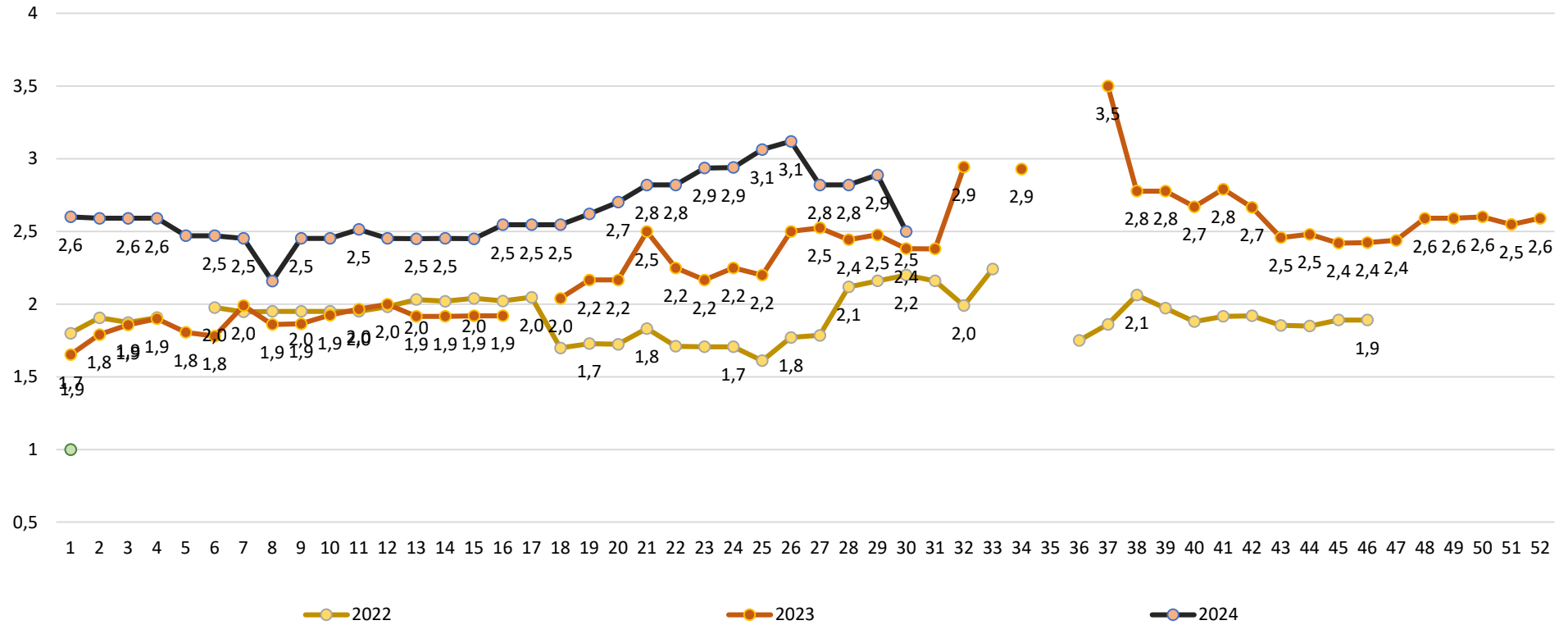


## 7. Wykres – średnie ceny jabłek w Polsce w 2022/23/24 r.



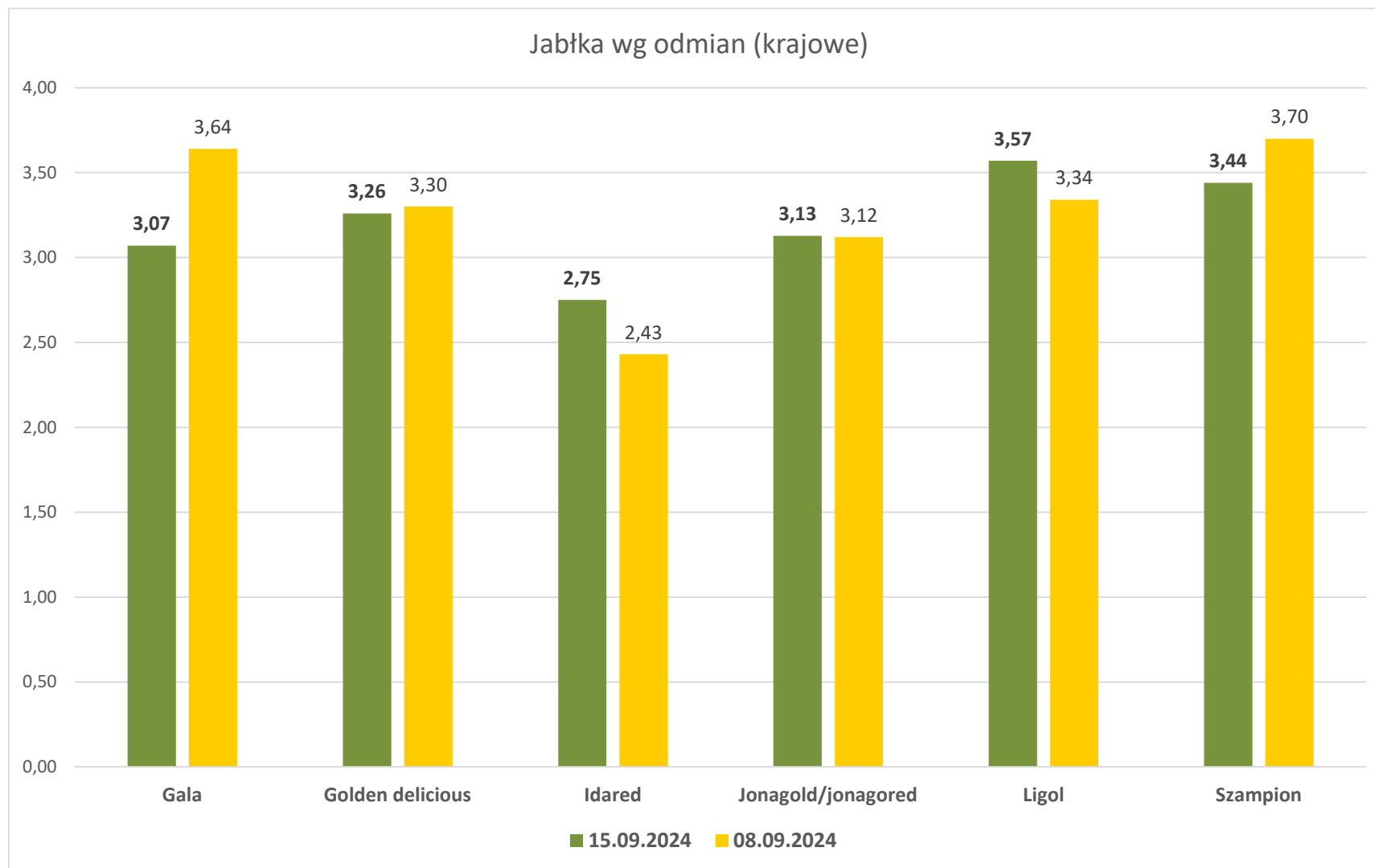
Wykorzystanie możliwe wyłącznie z dokładnym podaniem źródła.

### Ceny jabłek odmiany *Shampion* na rynkach hurtowych



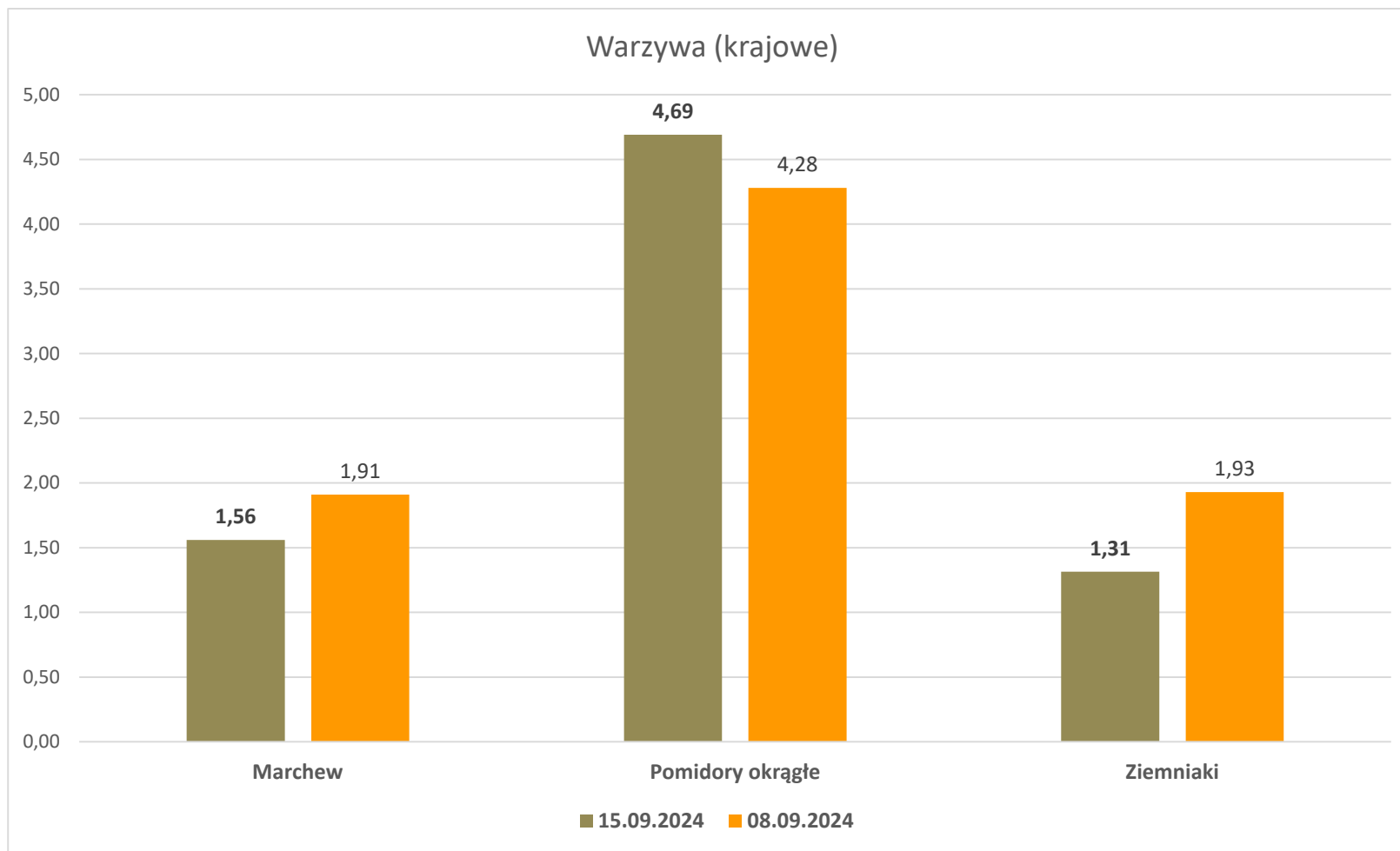
Wykorzystanie możliwe wyłącznie z dokładnym podaniem źródła.

*Średnie ceny zakupu jabłek (luzem) płacone przez podmioty handlu detalicznego*



Wykorzystanie możliwe wyłącznie z dokładnym podaniem źródła.

*Średnie ceny zakupu warzyw (luzem) płacone przez podmioty handlu detalicznego*



Wykorzystanie możliwe wyłącznie z dokładnym podaniem źródła.



**Wydawca:** Ministerstwo Rolnictwa i Rozwoju Wsi; 00-930 Warszawa ul. Wspólna 30

tel. (022) 623 27 67; fax (022) 623 27 06, 623 27 07

**Adres internetowy:** [strona ZSRIR](#); **E-mail:** Biuletyn@minrol.gov.pl

**Autor:** Tomasz Chruśliński tel. (022) 623-27-67; E-mail: [Tomasz.Chruslinski@minrol.gov.pl](mailto:Tomasz.Chruslinski@minrol.gov.pl),

**Warunki dostępu do publikacji:**

Tygodnik jest udostępniany zainteresowanym osobom bezpłatnie.

**Rynek owoców i warzyw świeżych** - ukazuje się w każdy czwartek.