



ZINTEGROWANY SYSTEM ROLNICZEJ INFORMACJI RYNKOWEJ

(podstawa prawna: ustawa z dnia 30 marca 2001 r. o rolniczych badaniach rynkowych
Dz. U. Nr 42, poz. 471, z późn. zm.)

PRZEGLĄD RYNKÓW ROLNYCH - informacja syntetyczna -

NR 27/2024

12.07.2024r.

Notowania za okres: 01-07.07.2024 r.

Informacja tygodniowa dotycząca aktualnych cen na podstawowych rynkach rolnych.

Informacje zamieszczane w niniejszym raporcie przekazywane są przez podmioty włączone do Zintegrowanego Systemu Rolniczej Informacji Rynkowej (ZSRIR).

Podstawy prawne:

- ustawa z dnia 30 marca 2001 r. o rolniczych badaniach rynkowych (Dz.U. 2015, poz. 1160 – tekst jednolity);
- rozporządzenie Ministra Rolnictwa i Rozwoju Wsi z dnia 8 marca 2021 r. w sprawie zbieranych danych rynkowych (Dz. U. z 2021 r., poz. 589).

RYNEK MIĘSA WIEPRZOWEGO

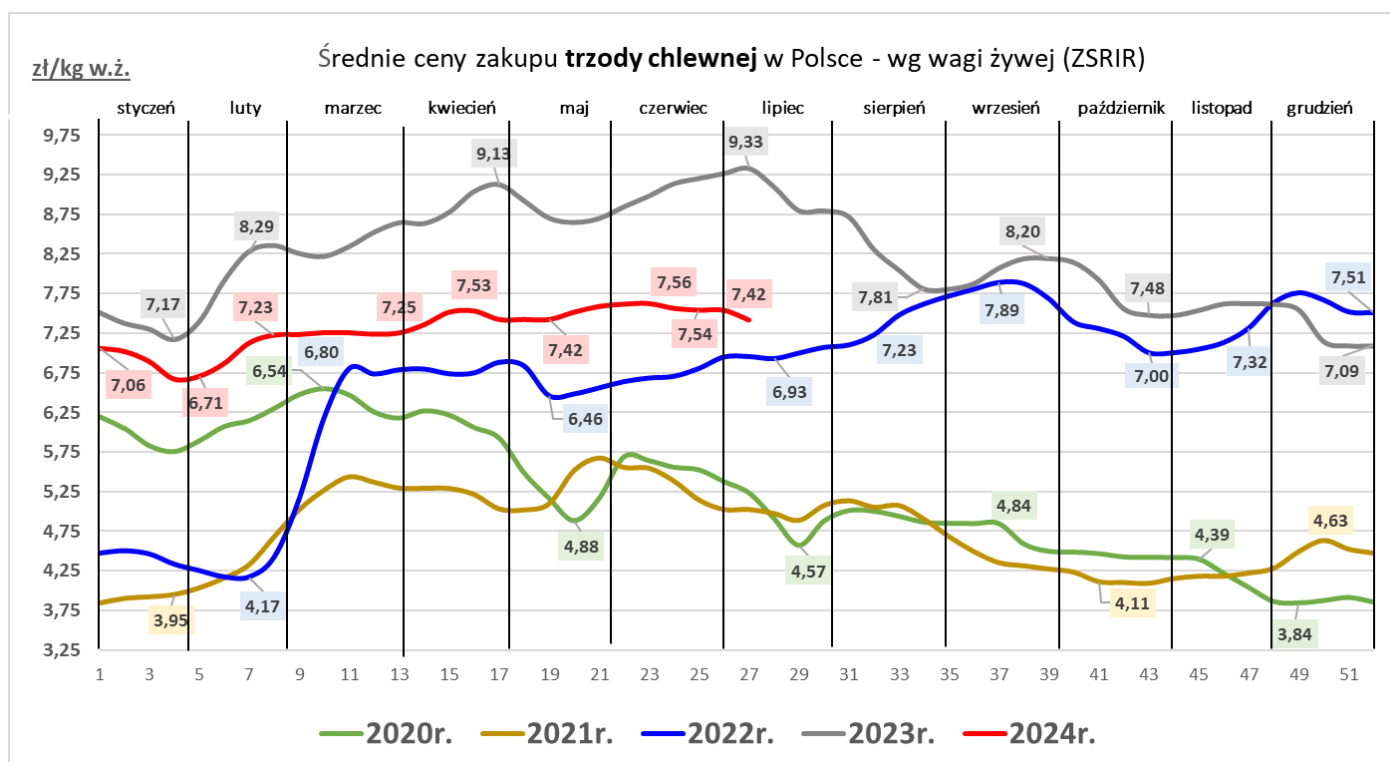
Sygnaly z rynku:

... spadek ceny zakupu żywca wieprzowego w porównaniu do poprzedniego tygodnia...

... spadek ceny sprzedaży półtuszy wieprzowych w zakładach mięsnych w porównaniu do poprzedniego tygodnia...

Średnie ceny zakupu tuczników wg klasyfikacji EUROP [wg mpc*]

Towar	CENA [zł/tonę]					OBROTY	
	07.07.2024	30.06.2024	09.07.2023	Zmiana tyg.	Zmiana roczna	Zmiana tyg.	Zmiana roczna
Klasa S	9 586	9 700	12 052	-1,2%	-20,5%	↑	↑
Klasa E	9 515	9 627	11 963	-1,2%	-20,5%	↑	↑
Klasa U	9 210	9 338	11 679	-1,4%	-21,1%	↓	↑
Klasa R	8 891	9 038	11 389	-1,6%	-21,9%	↓	↑
Klasa O	8 120	8 146	11 067	-0,3%	-26,6%	↓	↑
Klasa P	*	*	*	*	*	↔	↔
Klasa S-P	9 508	9 620	11 966	-1,2%	-20,5%	↑	↑

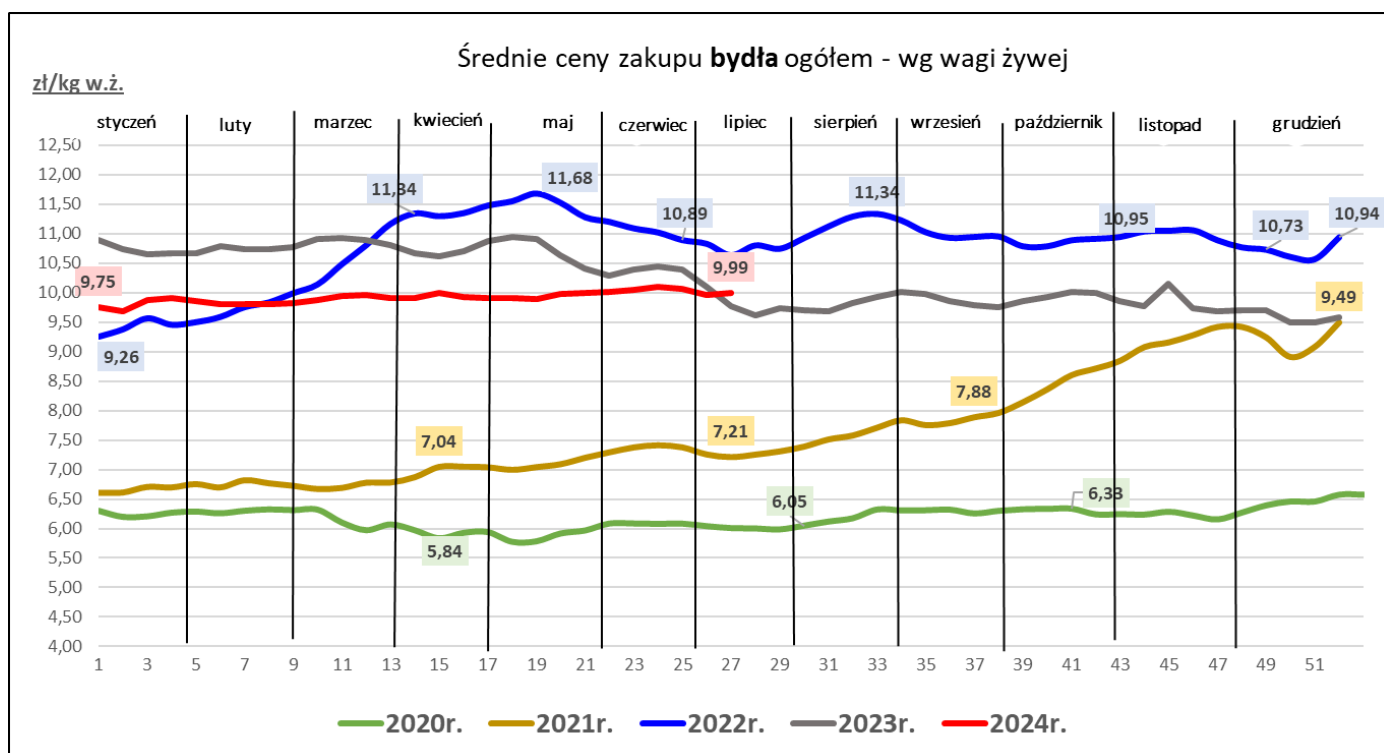


RYNEK MIĘSA WOŁOWEGO

... wzrost ceny zakupu bydła w ubojniach połączony ze wzrostem ubojów ogółem...

Średnie ceny zakupu bydła rzeźnego w ubojniach [wg mpc*]

Towar	CENA [zł/kg]					OBROTY	
	07.07.2024	30.06.2024	09.07.2023	Zmiana tyg.	Zmiana roczna	Zmiana tyg.	Zmiana roczna
Bydło ogółem	19,28	19,23	18,87	0,3%	2,2%	↑	↓
Bydło 8-12 m-cy [Z]	19,35	18,87	17,76	2,6%	8,9%	↑	↓
Byki 12-24 m-ce [A]	20,20	20,18	19,45	0,1%	3,9%	↑	↓
Byki >24 m-cy [B]	20,12	19,70	19,11	2,1%	5,3%	↑	↓
Krowy [D]	17,27	17,17	16,80	0,6%	2,8%	↑	↓
Jałówki > 12 m-cy [E]	20,04	20,20	20,38	-0,8%	-1,7%	↑	↑



RYNEK MIĘSA DROBIOWEGO

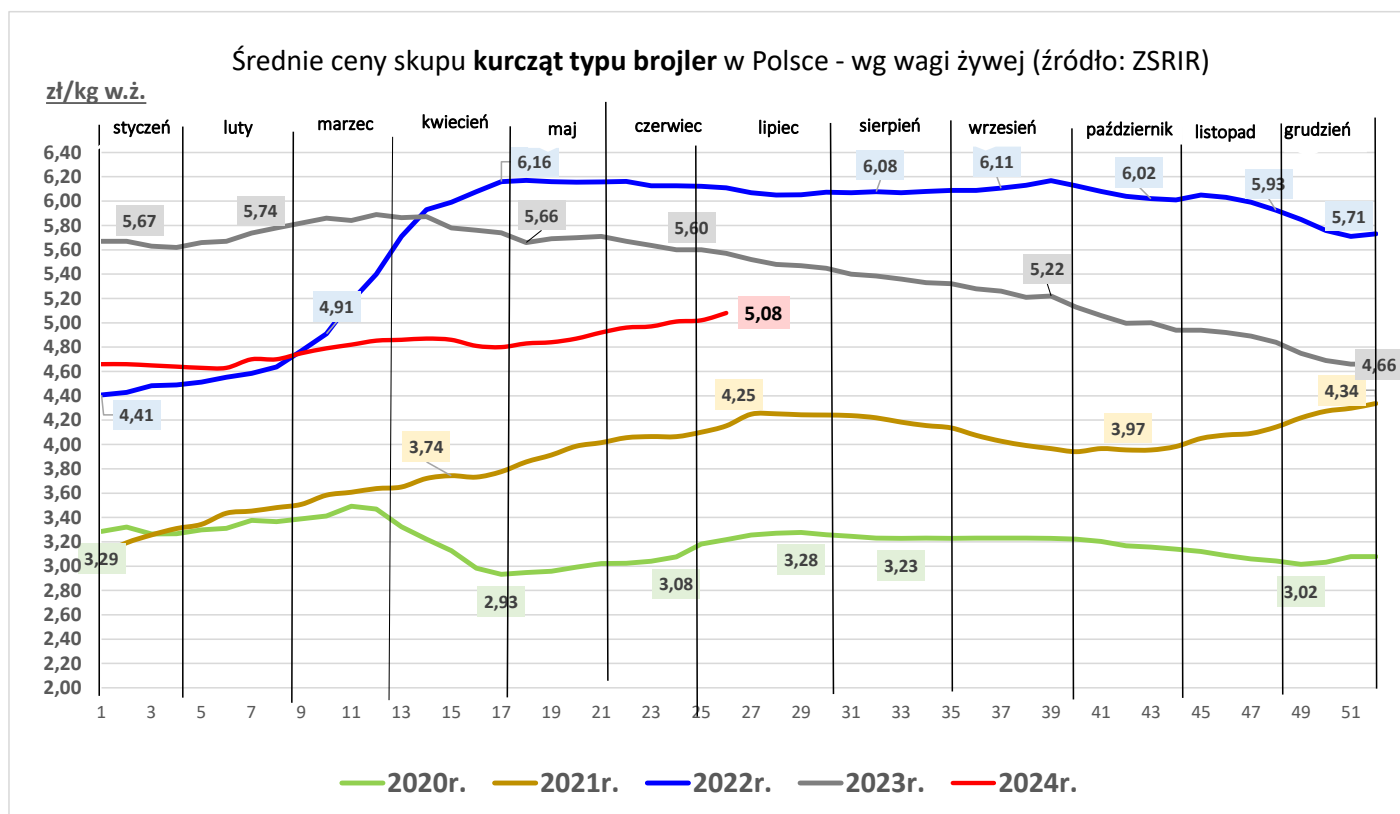
Sygnaly z rynku

...wzrost ceny skupu kurcząt, spadek kaczek i indyków

...wzrost cen sprzedaży mięsa z kurczaka.....

...wzrost cen sprzedaży mięsa z indyka...

Towar	CENA [zł/kg]					OBROTY	
	07.07.2024	30.06.2024	09.07.2023	Zmiana tyg.	Zmiana roczna	Zmiana tyg.	Zmiana roczna
skup							
Kurczęta typu brojler	5,08	5,02	5,57	1,2%	-8,8%	↑	↓
Indory	6,58	6,60	7,13	-0,3%	-7,7%	↓	↓
Indyczki	6,38	6,43	7,21	-0,8%	-11,5%	↓	↓
Kaczki typu brojler	5,37	5,63	7,68	-4,6%	-30,0%	↑	↓
Tuszki kurcząt patroszonych 65% bez szyji	9,99	9,86	8,88	1,3%	12,5%	↓	↔
Tuszki kurcząt patroszonych 65% z szyjami	8,76	8,75	7,33	0,1%	19,5%	↓	↓
Ćwiartki z kurczaka	6,94	6,88	7,32	0,9%	-5,2%	↑	↑
Filety z piersi kurczaka	19,33	19,20	17,35	0,7%	11,4%	↓	↓
Filety z piersi indyka	20,17	20,06	21,05	0,5%	-4,2%	↓	↓
Skrzydła z indyka	7,73	8,86	10,13	-12,8%	-23,7%	↓	↓
Udźce z indyka	11,51	11,47	13,22	0,3%	-12,9%	↓	↓
Podudzia z indyka	7,93	7,69	8,71	3,1%	-9,0%	↓	↓



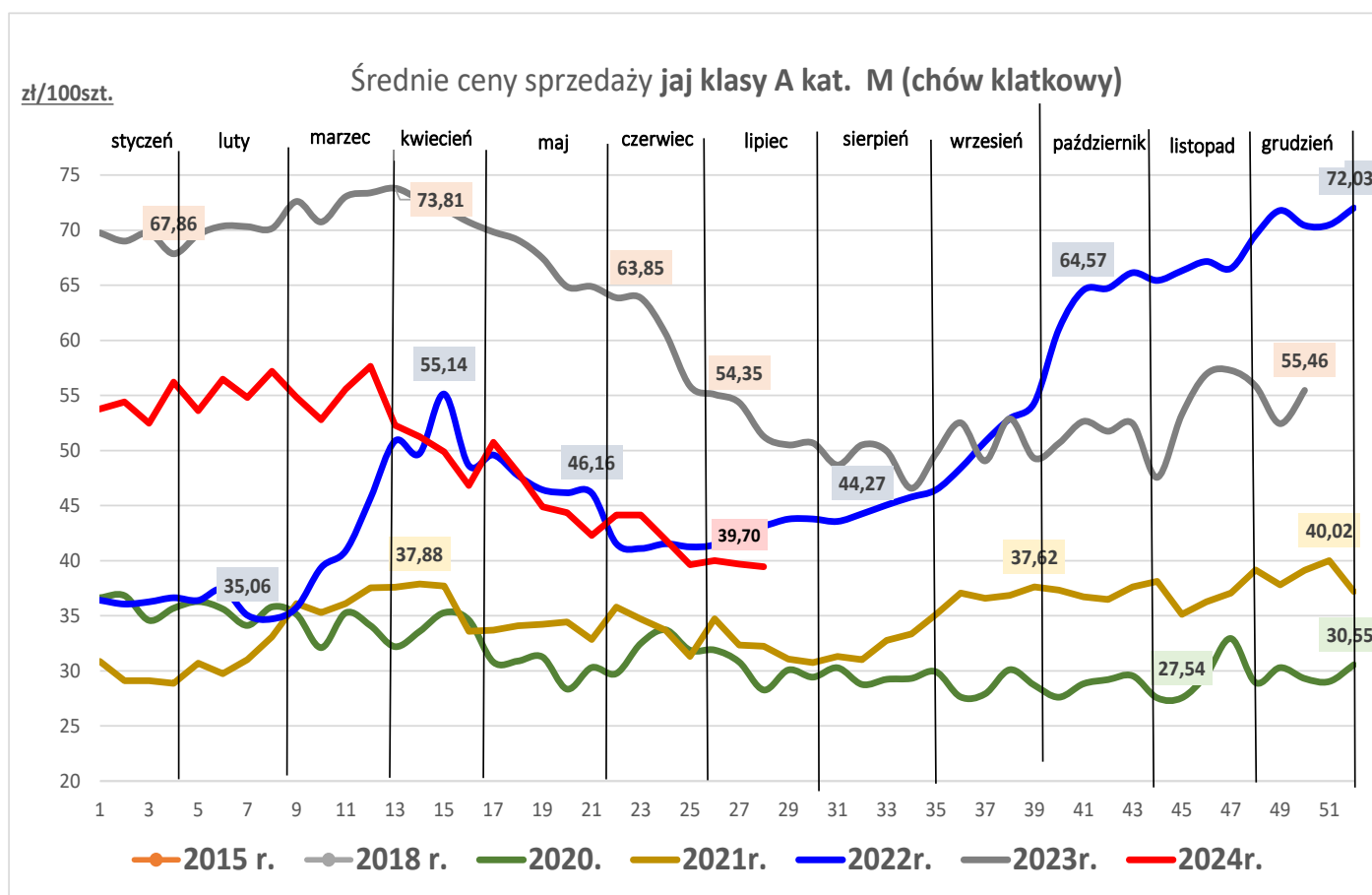
RYNEK JAJ SPOŻYWCZYCH

Sygnaly z rynku:

- 1 ... niewielki wzrost cen sprzedaży jaj spożywczych w klasie wagowej M ...
- 2 ... znaczny spadek cen sprzedaży jaj w obu klasach wagowych w porównaniu do ubiegłego roku ...

Średnie ceny sprzedaży jaj spożywczych w klasie A (chów klatkowy)

Kategorie	CENA [zł/100szt.]					OBROTY	
	07.07.2024	30.06.2024	09.07.2023	Zmiana tyg.	Zmiana roczna	Zmiana tyg.	Zmiana roczna
L	51,53	51,02	64,81	1,0%	-20,5%	↑	↑
M	39,46	39,70	54,35	-0,6%	-27,4%	↓	↔



RYNEK PRODUKTÓW MLECZARSKICH

1 ...spadek cen sprzedaży mleka w proszku...

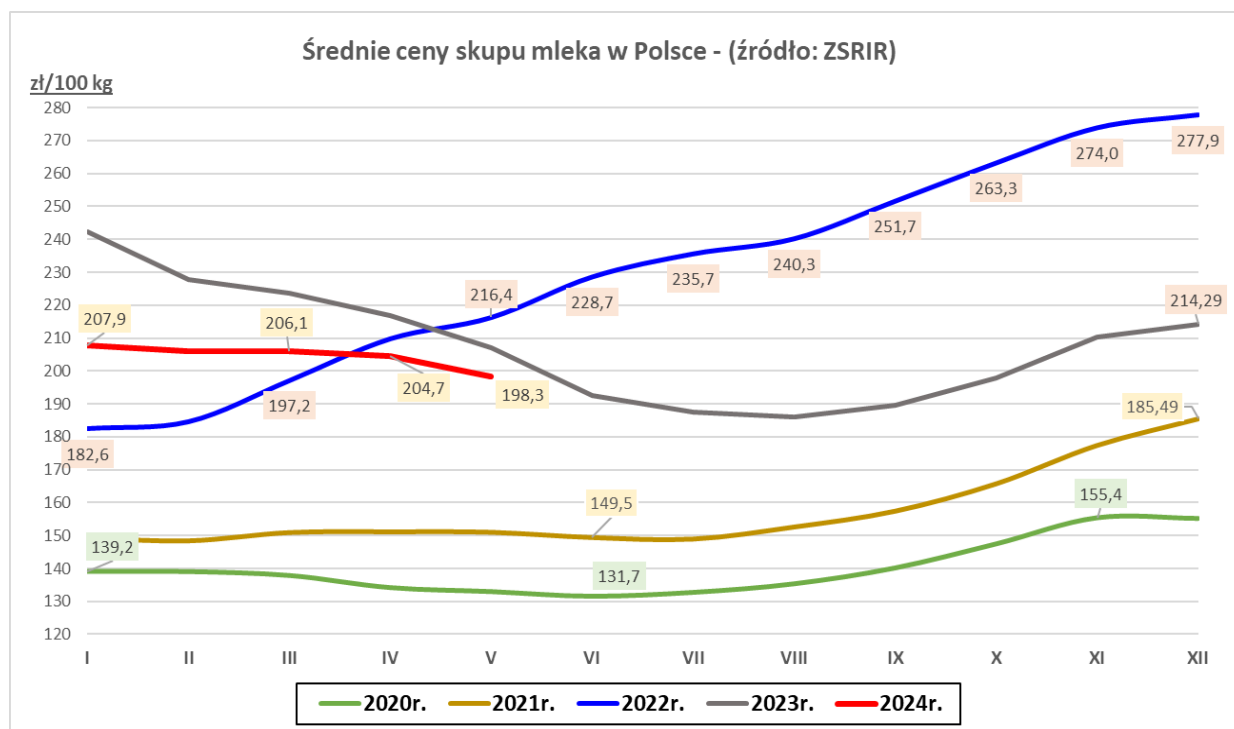
2 ...wzrost ceny sprzedaży masła konfekcjonowanego, spadek ceny masła w blokach...

3 ...wzrost ceny sprzedaży sera Edamskiego, spadek ceny sera Gouda...

Towar	CENA [zł/100kg]					OBROTY	
	maj 2024	kwiecień 2024	maj 2023	Zmiana miesięczna	Zmiana roczna	Zmiana miesięczna	Zmiana roczna
Mleko surowe	198,3	204,7	207,1	-3,1%	-4,2%	↓	↑

Średnie ceny sprzedaży wybranych produktów mleczarskich

Towar	CENA [zł/100kg]					OBROTY	
	07.07.2024	30.06.2024	09.07.2023	Zmiana tyg.	Zmiana roczna	Zmiana tyg.	Zmiana roczna
Odtłuszczone mleko w proszku	1017	1054	1 133	-3,5%	-10,3%	↓	↓
Masło w blokach	2 644	2 684	2 037	-1,5%	29,8%	↔	↓
Masło konfekcjonowane	2 963	2 920	2 164	1,5%	36,9%	↑	↑
Ser EDAMSKI	1 949	1 897	1 968	2,7%	-1,0%	↓	↓
Ser GOUDA	1 993	2 055	2 197	-3,0%	-9,3%	↓	↓



RYNEK ZBÓŻ

...wzrost cen zakupu większości zbóż w przedsiębiorstwach...

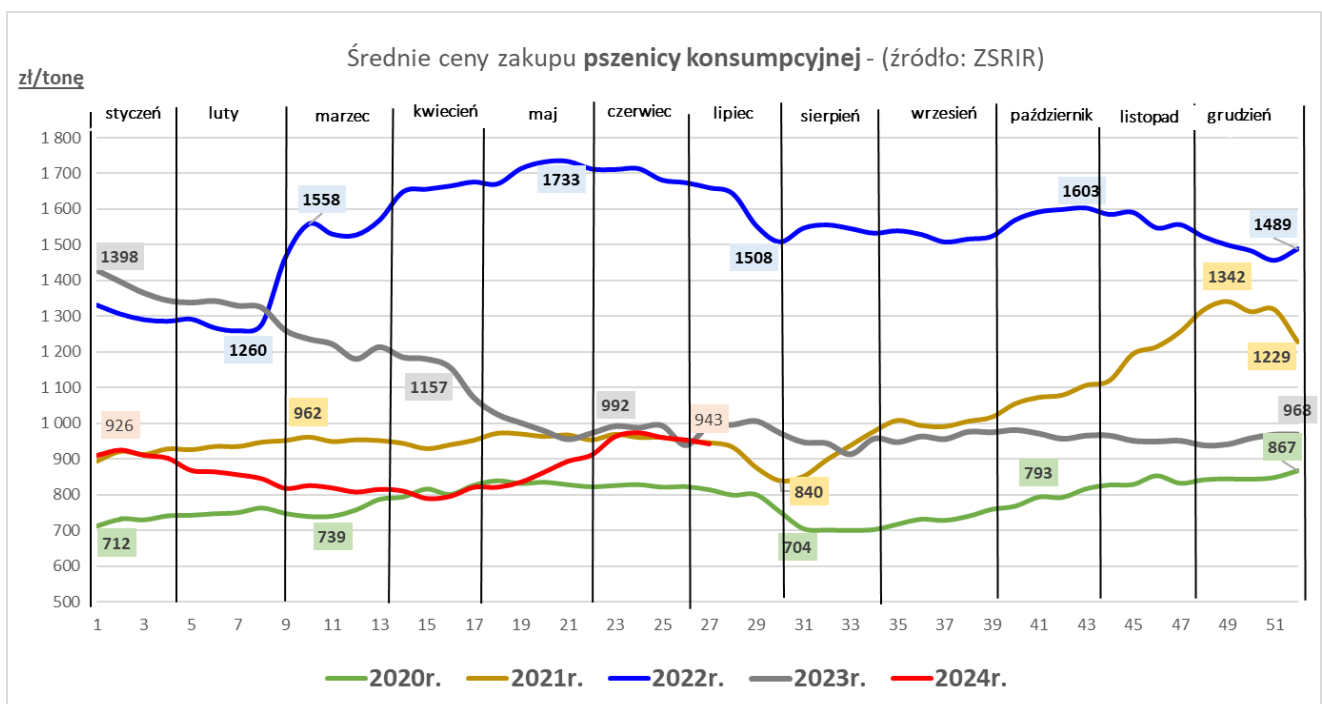
...spadek ceny sprzedaży mąki pszennej piekarniczej oraz otrąb pszennych...

Średnie ceny zakupu zbóż

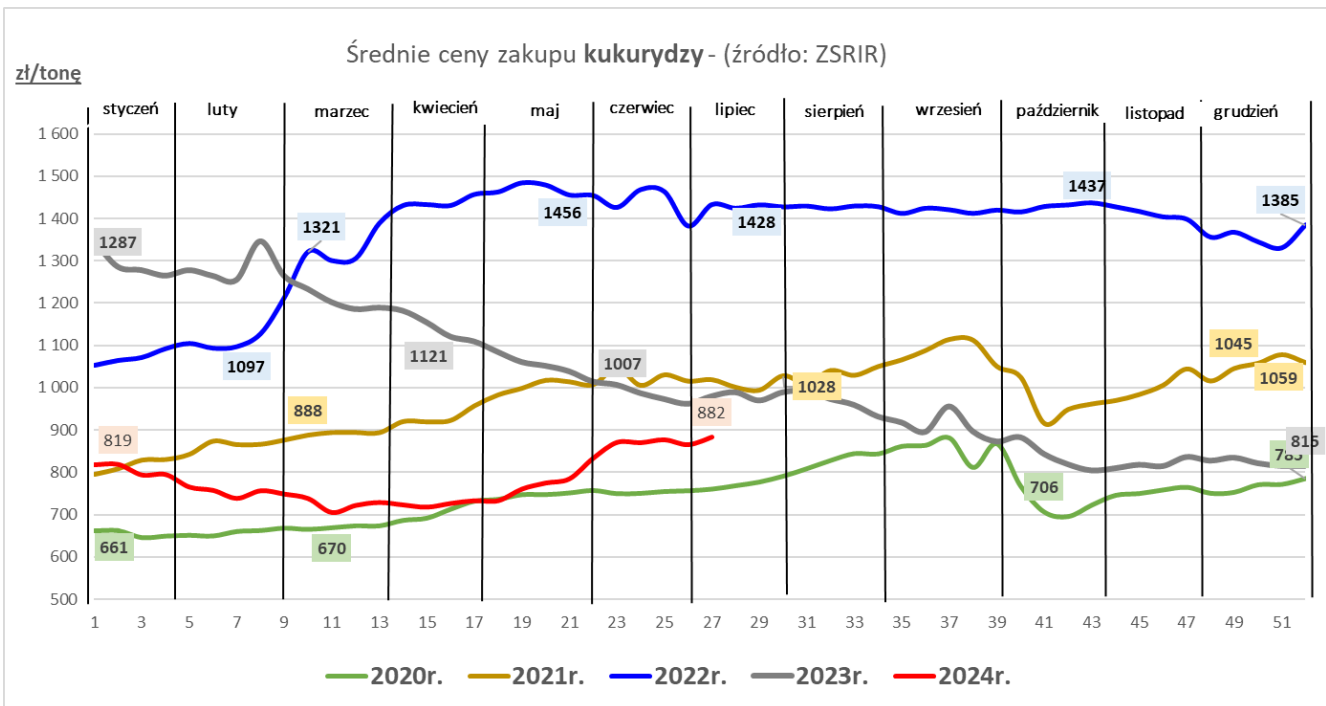
Towar	CENA [zł/tonę]					OBROTY	
	07.07.2024	30.06.2024	09.07.2023	Zmiana tyg.	Zmiana roczna	Zmiana tyg.	Zmiana roczna
Pszenica konsumpcyjna	943	954	993	-1,2%	-5,0%	↓	↓
Pszenica paszowa	883	883	970	0,0%	-8,9%	↓	↓
Żyto konsumpcyjne	616	628	742	-2,0%	-17,0%	↓	↓
Żyto paszowe	707	690	742	2,4%	-4,7%	↓	↑
Jęczmień paszowy	686	680	759	0,8%	-9,6%	↑	↑
Kukurydza paszowa	882	865	980	2,0%	-9,9%	↓	↓
Pszonżyto paszowe	739	730	808	1,2%	-8,5%	↑	↑

Średnie ceny sprzedaży mąki i otrąb

Towar	CENA [zł/tonę]					OBROTY	
	07.07.2024	30.06.2024	09.07.2023	Zmiana tyg.	Zmiana roczna	Zmiana tyg.	Zmiana roczna
Mąka pszenna piekarnicza	1 403	1 434	1 602	-2,2%	-12,4%	↔	↔
Otręby pszenne (luzem)	497	525	591	-5,3%	-15,8%	↓	↑



Wykorzystanie możliwe wyłącznie z dokładnym podaniem źródła.

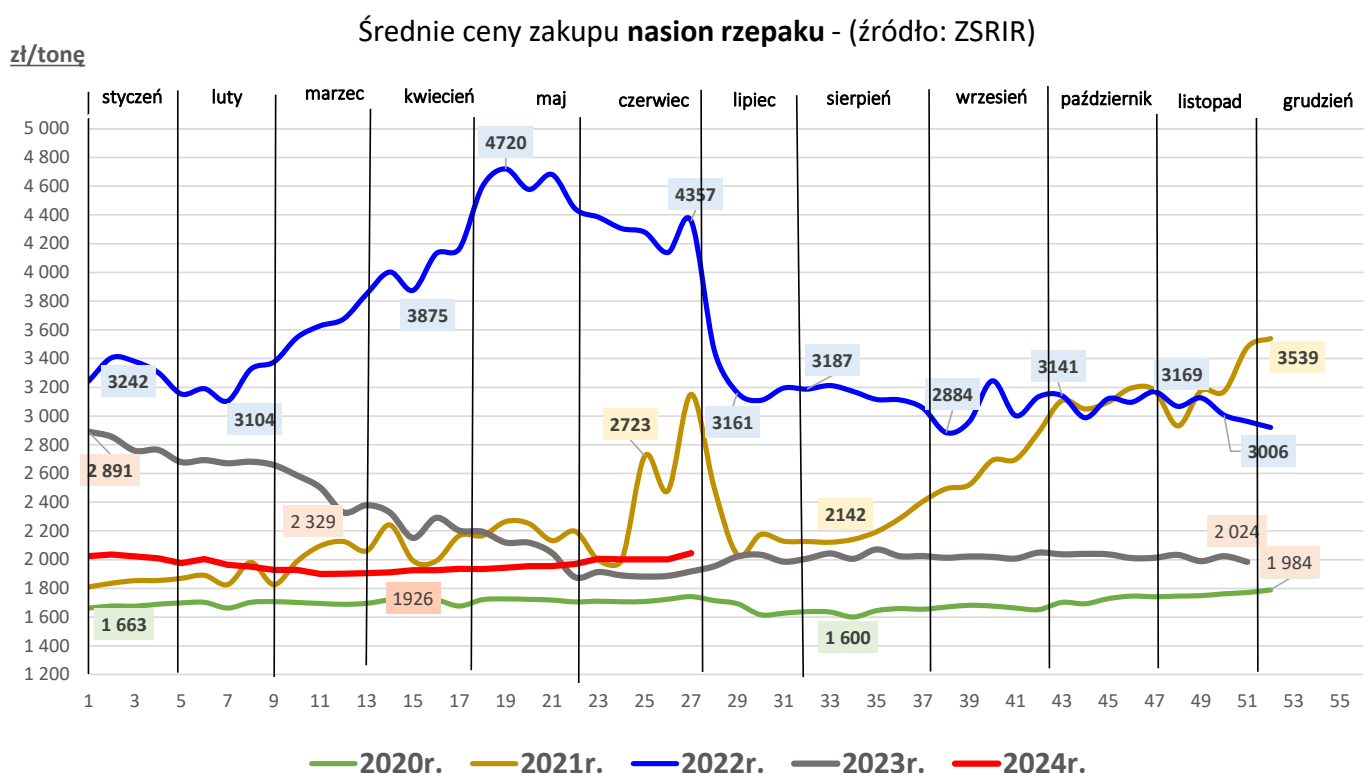


RYNEK ROŚLIN OLEISTYCH

- 1 ... wzrost ceny nasion rzepakowo w porównaniu do ubiegłego tygodnia i roku...
- 2 ... niewielki wzrost ceny śruty rzepakowej porównaniu do ubiegłego tygodnia ...

Średnie ceny zakupu nasion rzepaku, sprzedaży oleju rzepakowego oraz śruty rzepakowej

Towar	CENA [zł/tonę]						OBROTY		
	07.07.2024	30.06.2024	09.07.2023	Zmiana tyg.	Zmiana roczna	Zmiana tyg.	Zmiana roczna		
Rzepak - nasiona	2 046	2 003	1 918	2,1%	6,7%	↑	↓		
Olej rzepakowy rafinowany	4 459	4 673	5 836	-4,6%	-23,6%	↓	↑		
Śruta rzepakowa	1 213	1 207	1 398	0,5%	-13,2%	↑	↑		

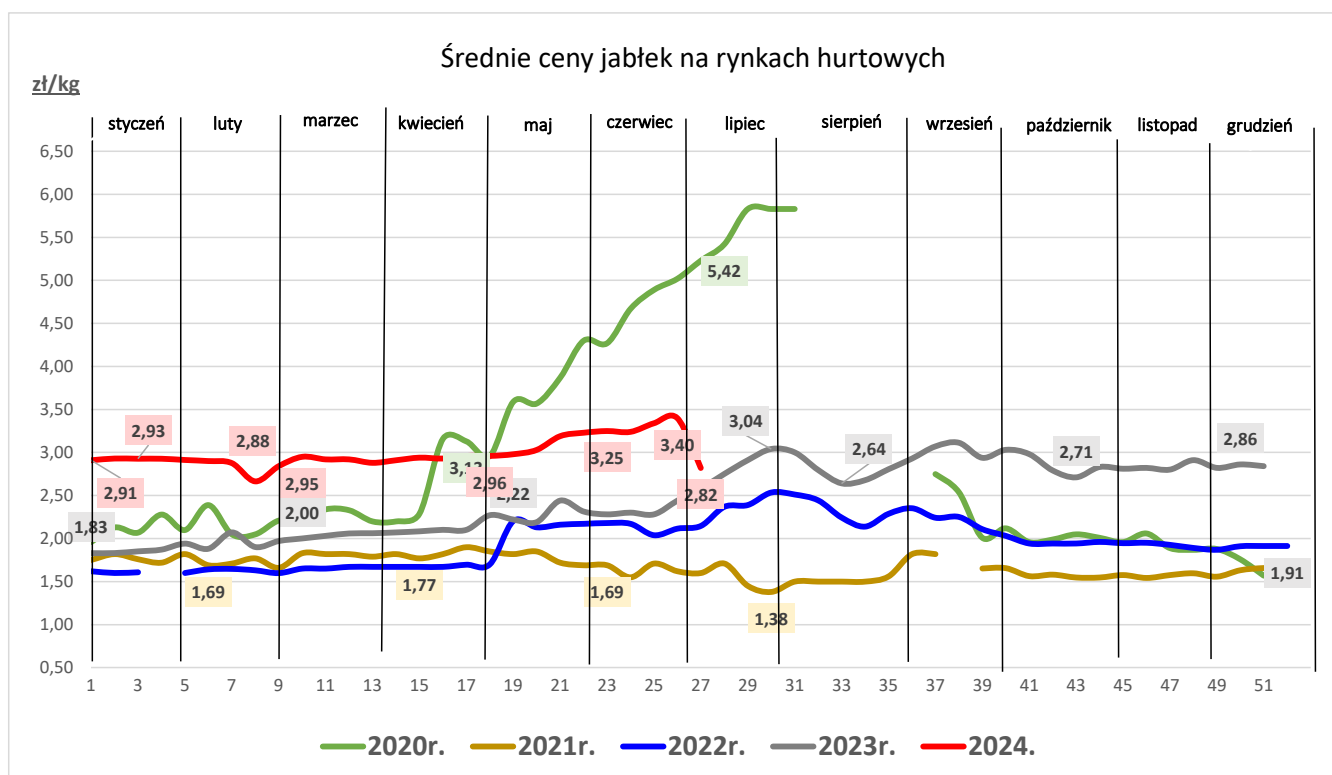


RYNEK OWOCÓW I WARZYW

Sygnaly z rynku:

- 1 ...podrożały truskawki krajowe, są też droższe w porównaniu do ubiegłego roku...
- 2 ...podrożały pomidory i selery krajowe...

Towar	CENA [zł/kg]				
	11.07.2024	04.07.2024	12.07.2023	Zmiana tygodniowa	Zmiana roczna
Gruszki (kraj)	5,56	5,53	6,00	0,7%	-7,3%
Jabłka deserowe (kraj)	3,48	3,40	2,58	2,4%	34,9%
Banany (import)	5,59	5,70	4,58	-1,9%	22,1%
Cytryny (import)	7,32	7,36	7,39	-0,6%	-1,0%
Truskawki (kraj)	16,25	15,21	13,25	6,8%	22,6%
Winogrona (import)	15,04	15,89	14,43	-5,4%	4,2%
Cebula biała (kraj)	2,23	2,59	3,99	-13,7%	-44,0%
Kapusta biała (kraj)	1,79	2,03	3,09	-12,0%	-42,1%
Marchew (kraj)	2,03	2,77	3,58	-26,9%	-43,4%
Pietruszka (kraj)	11,67	12,67	11,84	-7,9%	-1,5%
Pomidory (kraj)	4,91	4,35	4,33	12,7%	13,2%
Selery (kraj)	6,68	6,38	5,70	4,7%	17,2%
Ziemniaki (kraj)	2,04	2,10	1,94	-3,0%	5,2%



RYNEK CUKRU

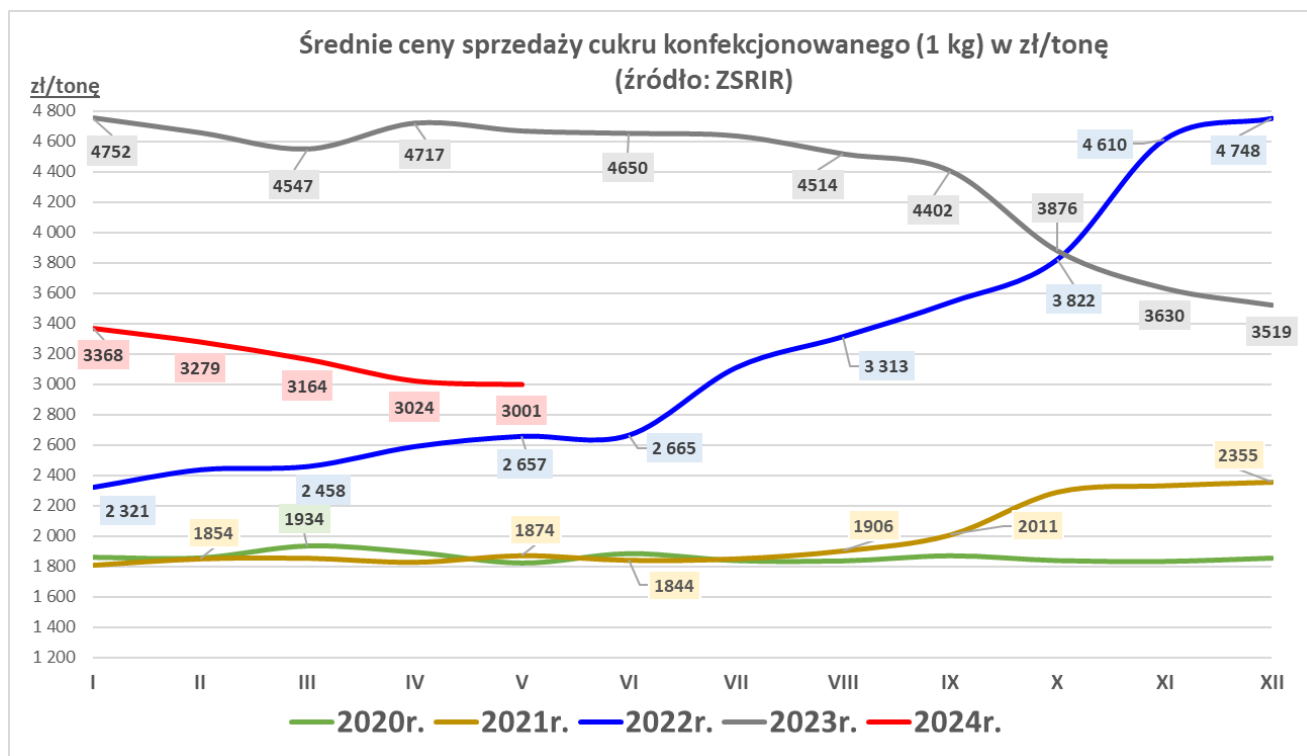
Sygnaly z rynku:

... dalszy spadek ceny sprzedaży cukru białego konfekcjonowanego w porównaniu do poprzedniego miesiąca, roczny spadek...

... spadek wielkości sprzedaży cukru konfekcjonowanego w porównaniu do poprzedniego miesiąca, roczny wzrost...

Średnie ceny sprzedaży cukru białego konfekcjonowanego (w opakow. 1 kg) - rynek krajowy

Towar	CENA [zł/tonę]					OBROTY	
	maj 2024	kwiecień 2024	maj 2023	Zmiana miesięczna	Zmiana roczna	Zmiana miesięczna	Zmiana roczna
Cukier (1 kg)	3 001	3 024	4 666	-0,8%	-35,7%	↓	↓



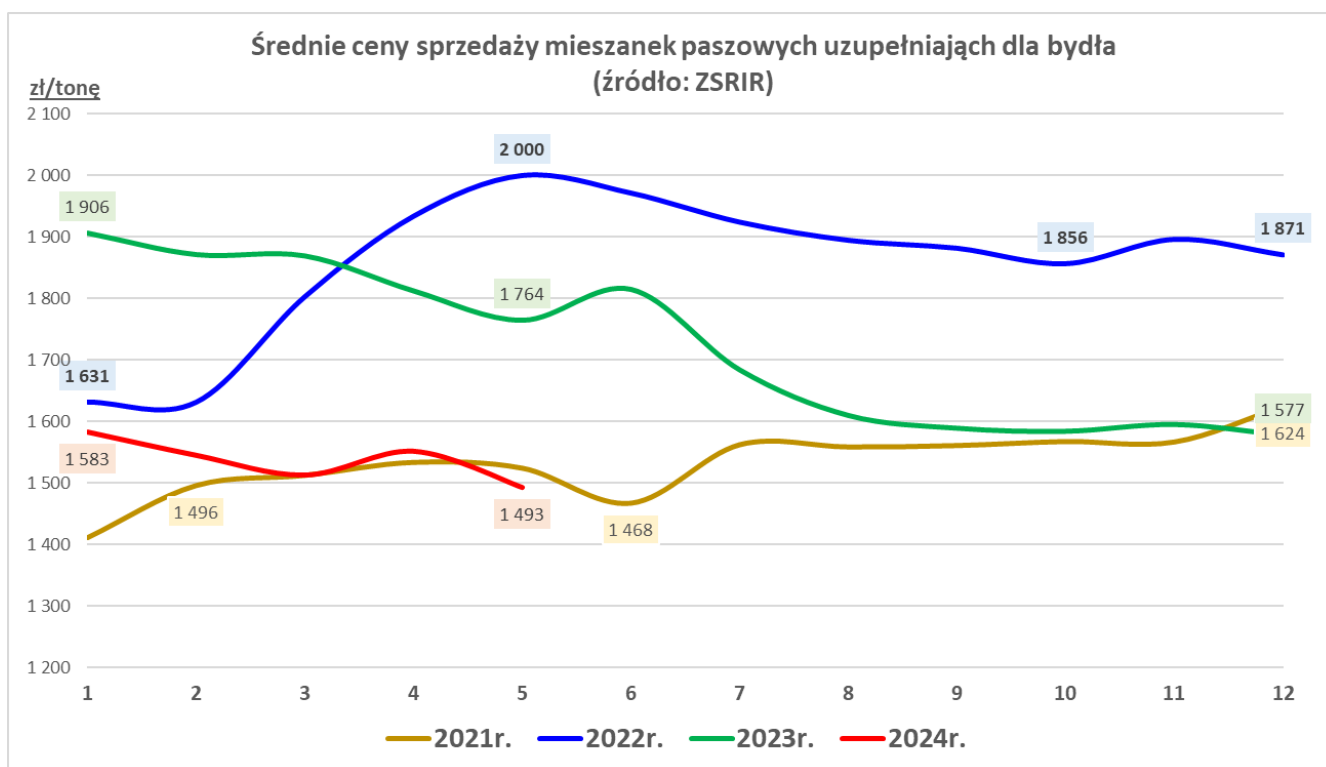
RYNEK PASZ

...spadek cen sprzedaży pasz...

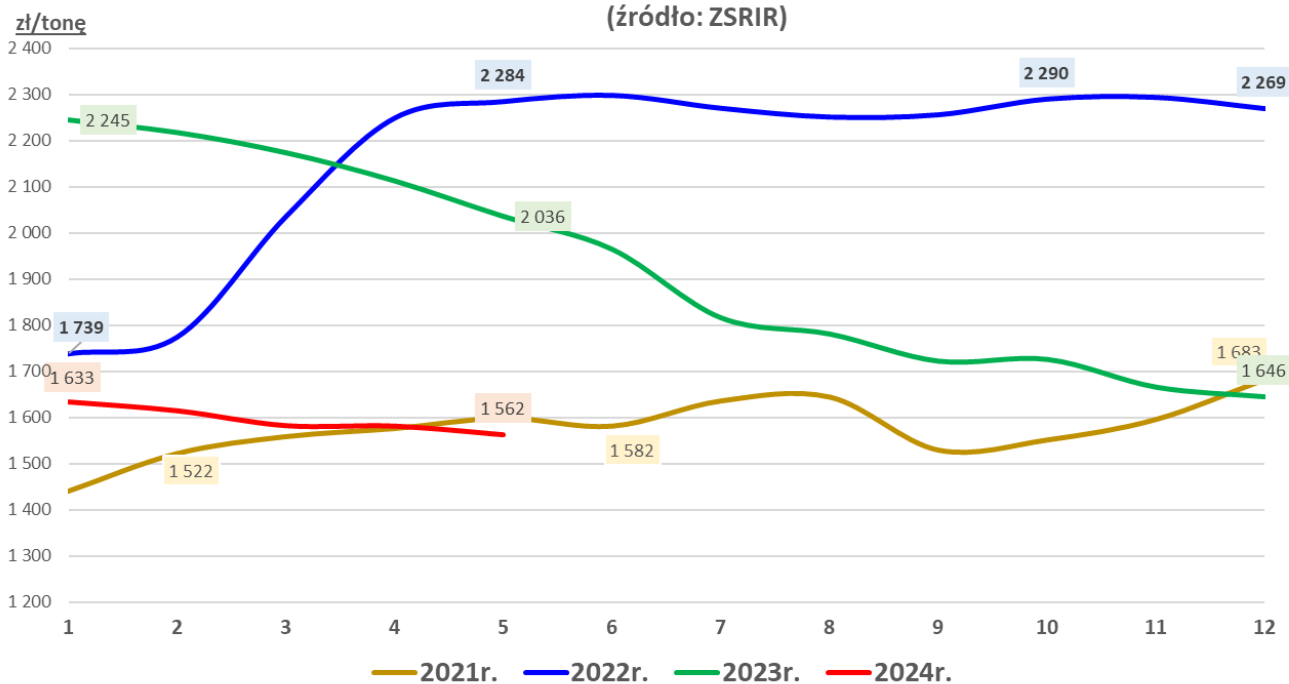
...wzrost wielkości sprzedaży pasz ogółem...

Średnie ceny sprzedaży mieszanek paszowych pełnoporcjowych

Przeznaczenie	CENA [zł/tonę]					OBROTY	
	maj 2024	kwiecień 2024	maj 2023	Zmiana miesięczna	Zmiana roczna	Zmiana miesięczna	Zmiana roczna
Drób	1 562	1 581	2 036	-1,2%	-23,3%	↑	↑
Trzoda chlewna	1 244	1 276	1 575	-2,4%	-21,0%	↑	↓
Bydło (tylko MPU)	1 493	1 552	1 764	-3,8%	-15,4%	↑	↑



Średnie ceny sprzedaży mieszanek paszowych pełnoporcjowych dla drobiu (źródło: ZSRIR)



Średnie ceny sprzedaży mieszanki paszowych pełnoporcjowych dla trzody (źródło: ZSRIR)

