

**LICZBA SPRAWCÓW PRZEMOCY W RODZINIE
W WOJEWÓDZTWIE WARMIŃSKO-MAZURSKIM,
KTÓRYM ZAPROPONOWANO UDZIAŁ
W PROGRAMIE KOREKCYJNO- EDUKACYJNYM
W TRAKCIE REALIZACJI
PROCEDURY „NIEBIESKIE KARTY”
W ROKU 2021**

**MONITOROWANIE ZJAWISKA PRZEMOCY
W RODZINIE**

Zatwierdzam

Z up. Wojewody
Warmińsko-Mazurskiego
Urszula Jędrychowska
Zastępca Dyrektora
Wydziału Polityki Społecznej

27 maja 2022 r.

Olsztyn, maj 2022 r.

Zadania wynikające z art. 7 ust. 1 pkt 2 i 4 ustawy z dnia 29 lipca 2005 r. o przeciwdziałaniu przemocy w rodzinie (Dz. U. z 2021 r. poz. 1249) nakładają na Wojewodę Warmińsko-Mazurskiego monitorowanie zjawiska przemocy w rodzinie oraz realizacji Krajowego Programu Przeciwdziałania Przemocy w Rodzinie.

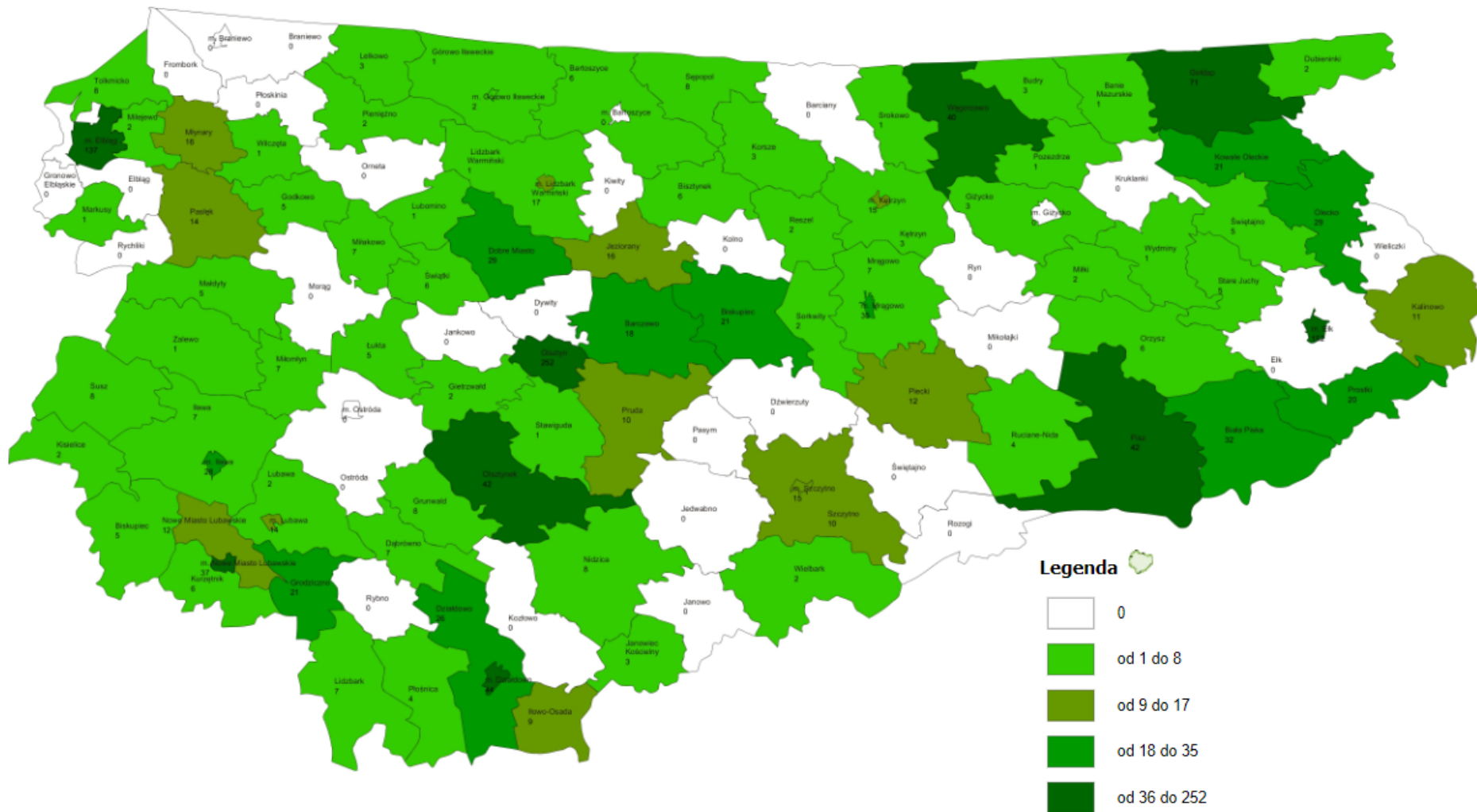
W związku z powyższym w marcu 2022 r. w Centralnej Aplikacji Statystycznej udostępniono wszystkim ośrodkom pomocy społecznej z terenu województwa warmińsko-mazurskiego (116 jednostek) sprawozdanie „PRZEMOC - Kierowanie do pr. kor-edu 2021 ”. Poproszono respondentów o wskazanie liczby sprawców przemocy w rodzinie w województwie warmińsko-mazurskim, którym zaproponowano udział w programie korekcyjno-edukacyjnym w trakcie realizacji procedury „Niebieskie Karty” oraz liczby sprawców spośród ww., którzy rozpoczęli udział w tym programie i którzy go ukończyli. W terminie do 31 marca 2022 r. Wydział Polityki Społecznej Warmińsko-Mazurskiego Urzędu Wojewódzkiego w Olsztynie otrzymał za pomocą Centralnej Aplikacji Statystycznej odpowiedzi od wszystkich jednostek biorących udział w badaniu.

Z analizy zebranych danych wynika, że w 2021 r. w 31 na 116 gmin (t.j. około 1/4) nie zaproponowano żadnej osobie udziału w programie korekcyjno-edukacyjnym w trakcie realizacji procedury „Niebieskie Karty”. W całym województwie w 2021 r. wszczęto 2 798 procedur „Niebieskie Karty”, a udział w programie korekcyjno-edukacyjnym zaproponowano 1 469 osobom stosującym przemoc w rodzinie, co stanowi 53% liczby wszczętych procedur, tj. o 19% więcej niż w roku 2020. Z ww. osób do programu korekcyjno-edukacyjnego przystąpiło 199 sprawców (o 5 osób więcej niż w roku 2020), ukończyło – 148 (o 2 osoby mniej niż w roku 2020). Ogółem w 2021 r. w województwie warmińsko-mazurskim do programu korekcyjno-edukacyjnego dla sprawców przemocy w rodzinie przystąpiło 288 osób, tj. o 15 osób mniej niż w roku ubiegłym, natomiast ukończyły 234 osoby, tj. o 23 osoby mniej niż w roku poprzednim.

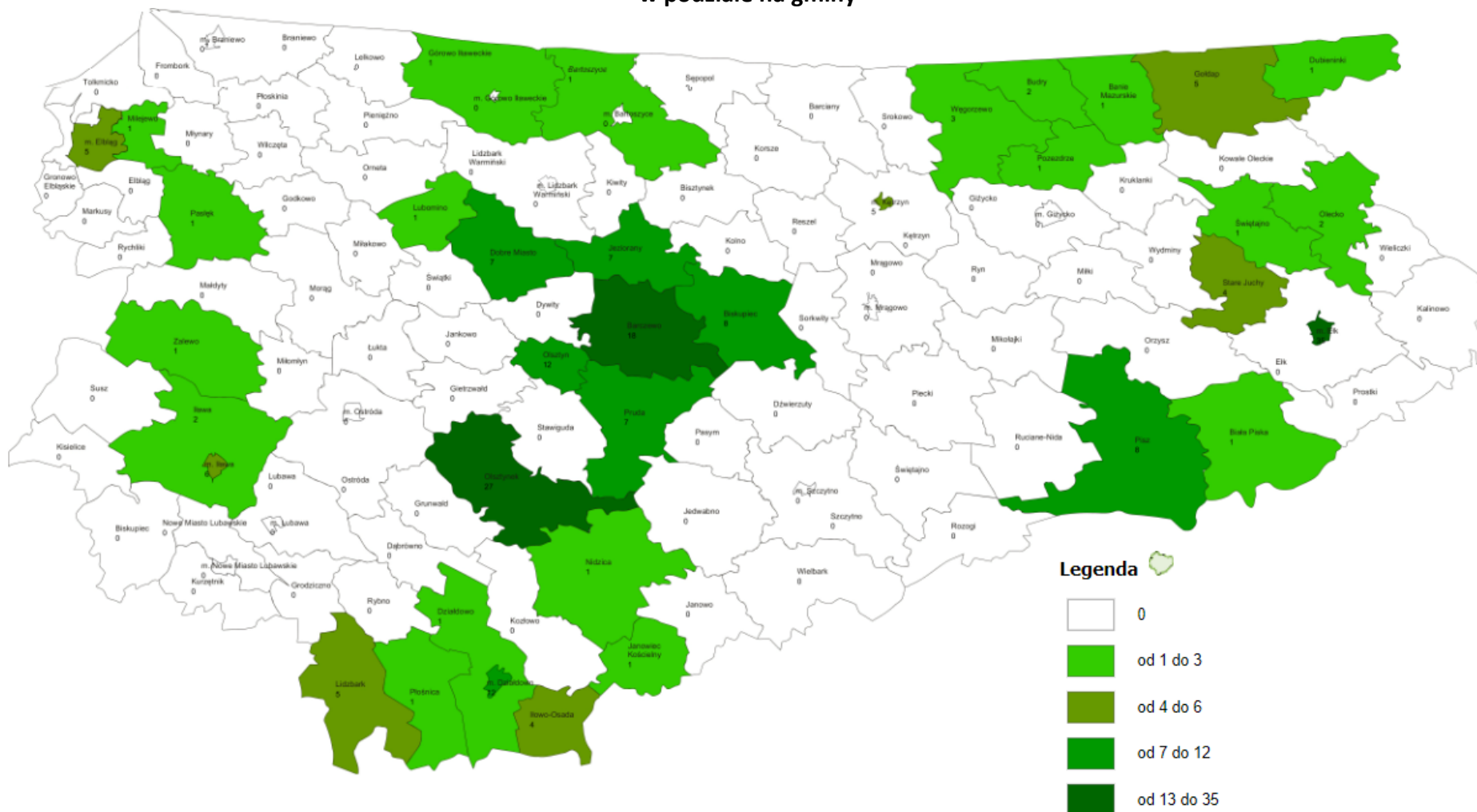
W 2021 r. programy oddziaływań korekcyjno-edukacyjnych dla sprawców przemocy w rodzinie realizowało 16 na 21 powiatów (w tym 2 miasta grodzkie – miasta na prawach powiatu), tj. o 2 więcej niż w roku poprzednim. Należy zaznaczyć, że rok 2021, podobnie jak 2020, był szczególny ze względu na obowiązujący stan epidemii wywołany zakażeniami wirusem SARS-COV-2, co znacznie ograniczyło realizację programów oddziaływań dla osób stosujących przemoc w rodzinie.

<p>Ogółem liczba „Niebieskich Kart - A” wszczynających procedurę „Niebieskie Karty” w 2021 r. w województwie</p>	<p>Liczba sprawców przemocy w rodzinie, którym zaproponowano udział w programie korekcyjno-edukacyjnym w trakcie realizacji procedury „Niebieskie Karty” w 2021 r. w województwie</p>	<p>w tym liczba sprawców przemocy w rodzinie, którzy rozpoczęli program korekcyjno-edukacyjny</p>	<p>w tym liczba sprawców przemocy w rodzinie, którzy ukończyli program korekcyjno-edukacyjny</p>	<p>Ogółem liczba sprawców przemocy w rodzinie, którzy ukończyli program korekcyjno-edukacyjny w 2021 r. w województwie</p>
<p>2 798</p>	<p>1 469</p>	<p>199</p>	<p>148</p>	<p>234</p>

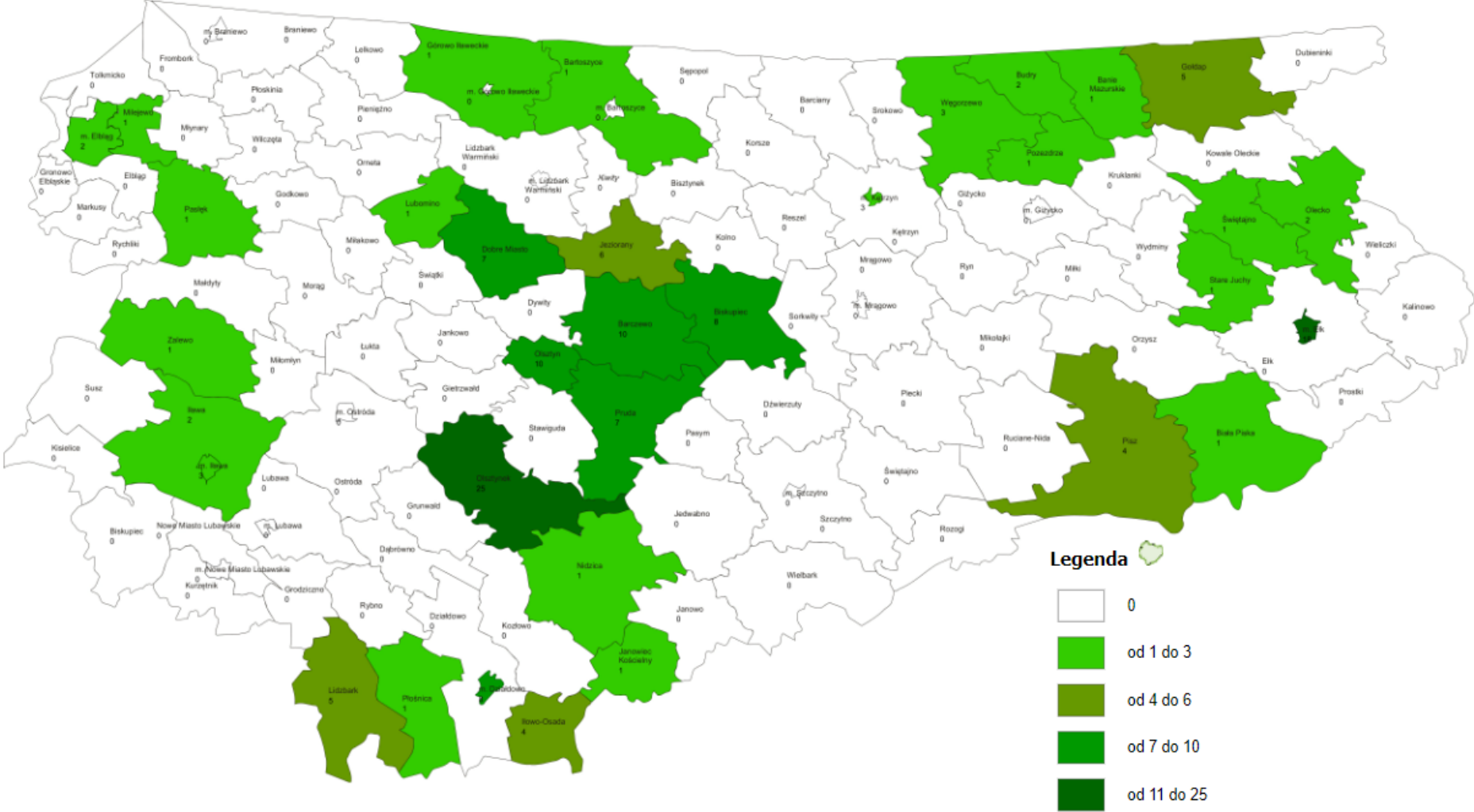
Liczba sprawców przemocy w rodzinie w województwie warmińsko-mazurskim w 2021 r., którym zaproponowano udział w programie korekcyjno-edukacyjnym w trakcie realizacji procedury „Niebieskie Karty” w podziale na gminy



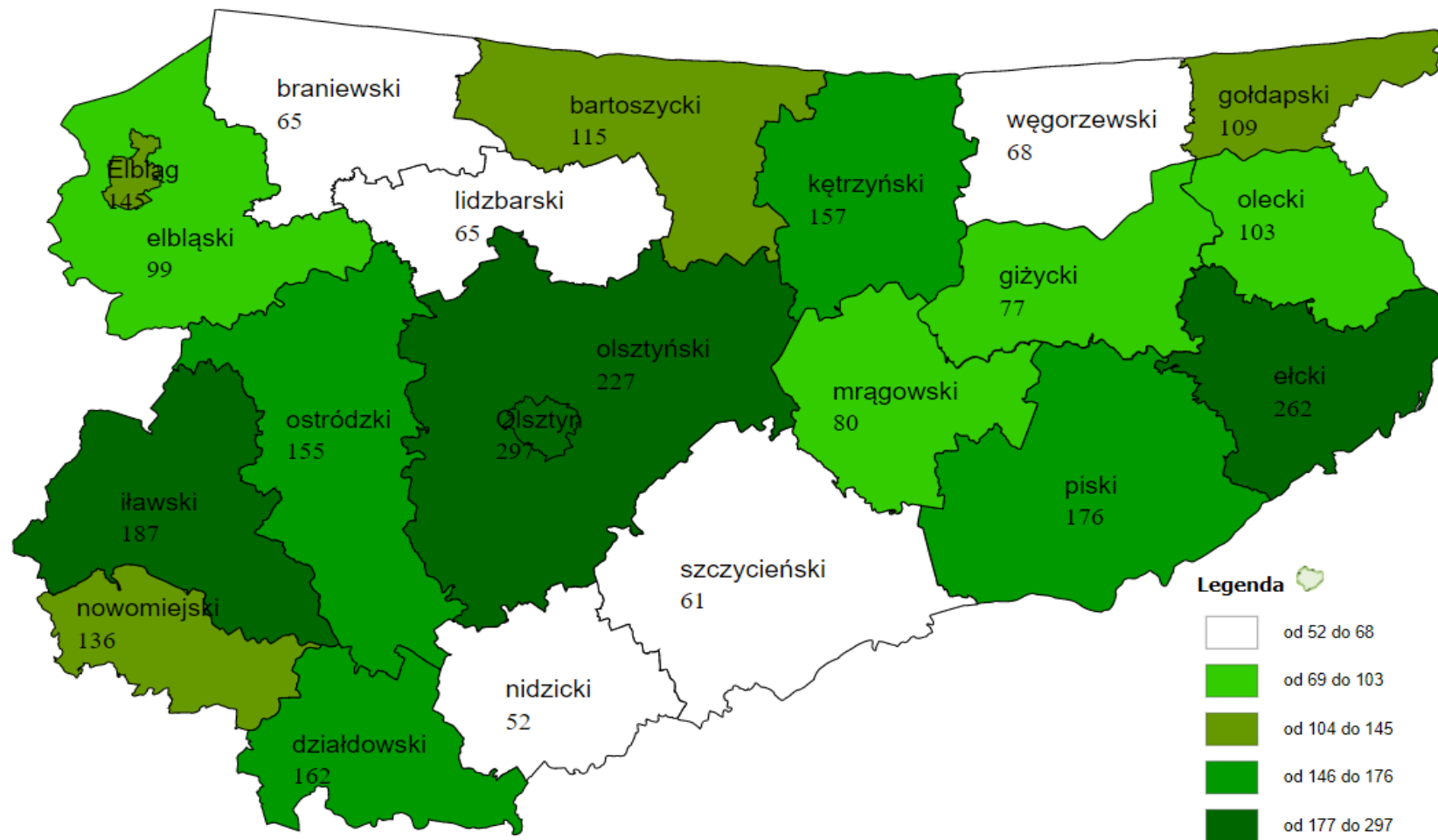
Liczba sprawców przemocy w rodzinie w województwie warmińsko-mazurskim w 2021 r., którym zaproponowano udział w programie korekcyjno-edukacyjnym w trakcie realizacji procedury „Niebieskie Karty”, którzy rozpoczęli udział w tym programie w podziale na gminy



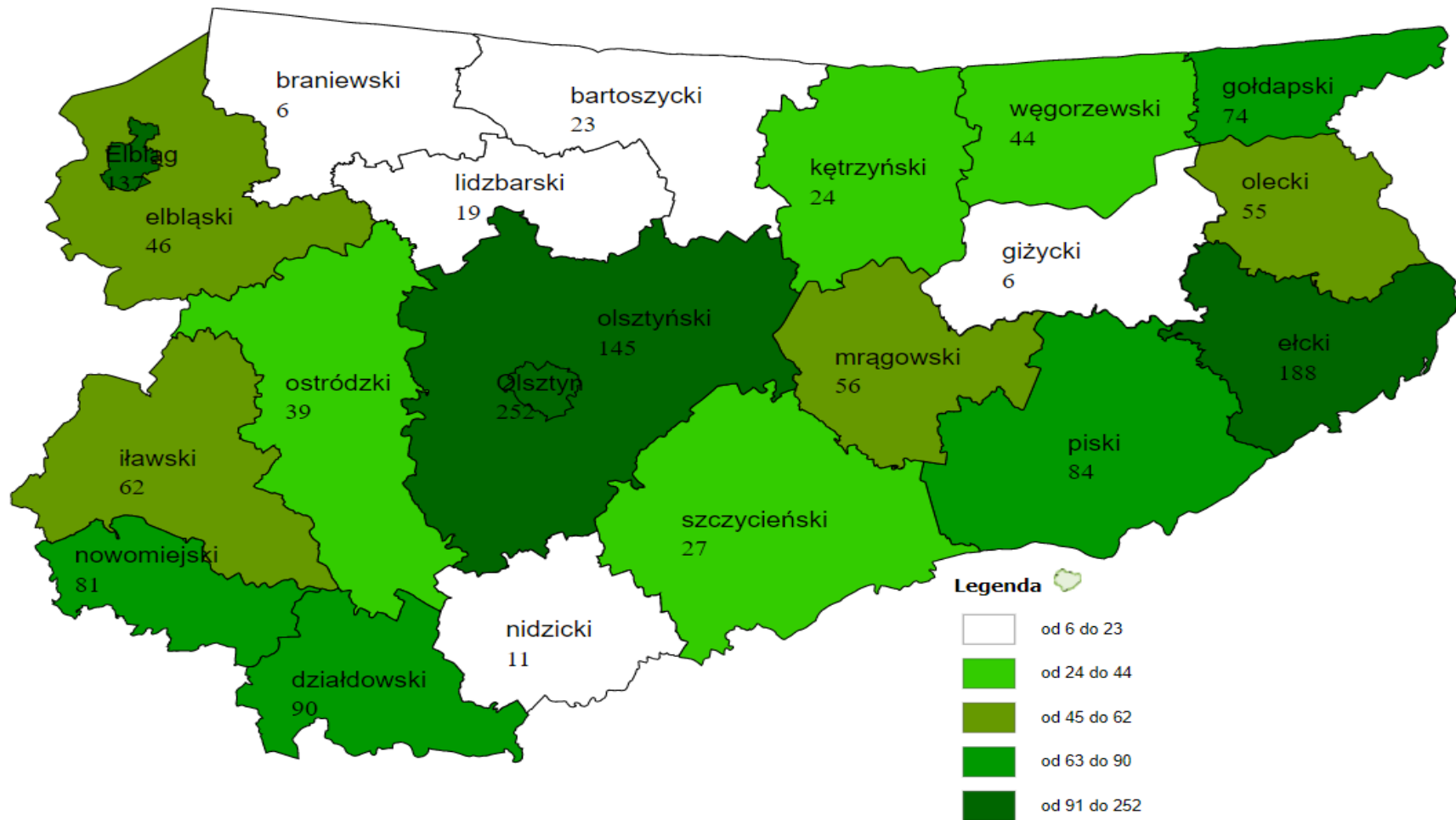
Liczba sprawców przemocy w rodzinie w województwie warmińsko-mazurskim w 2021 r., którym zaproponowano udział w programie korekcyjno-edukacyjnym w trakcie realizacji procedury „Niebieskie Karty”, którzy ukończyli ten program w podziale na gminy



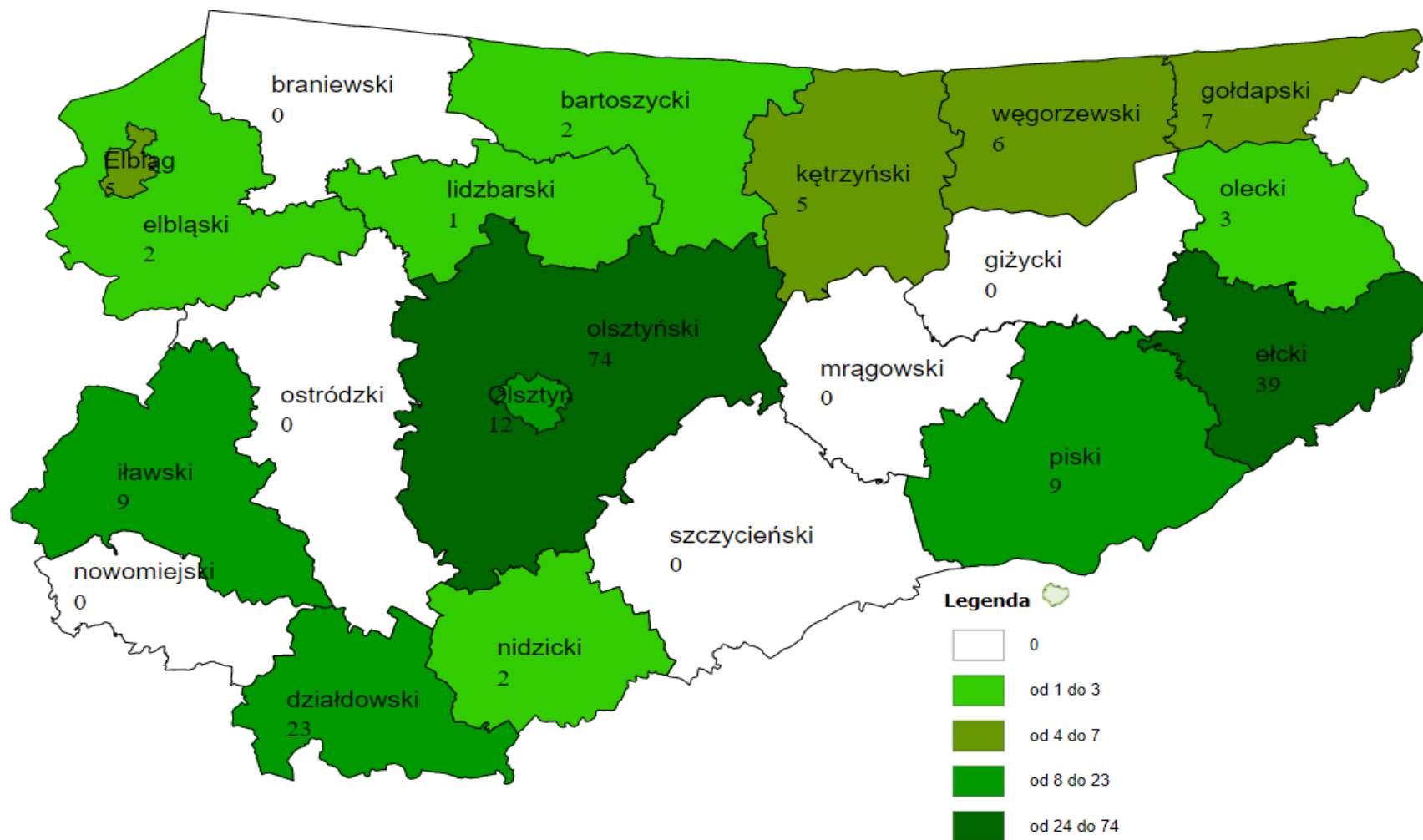
Liczba „Niebieskich Kart - A” wszczynających procedurę „Niebieskie Karty”, wypełnionych w województwie warmińsko-mazurskim w 2021 r. w podziale na powiaty



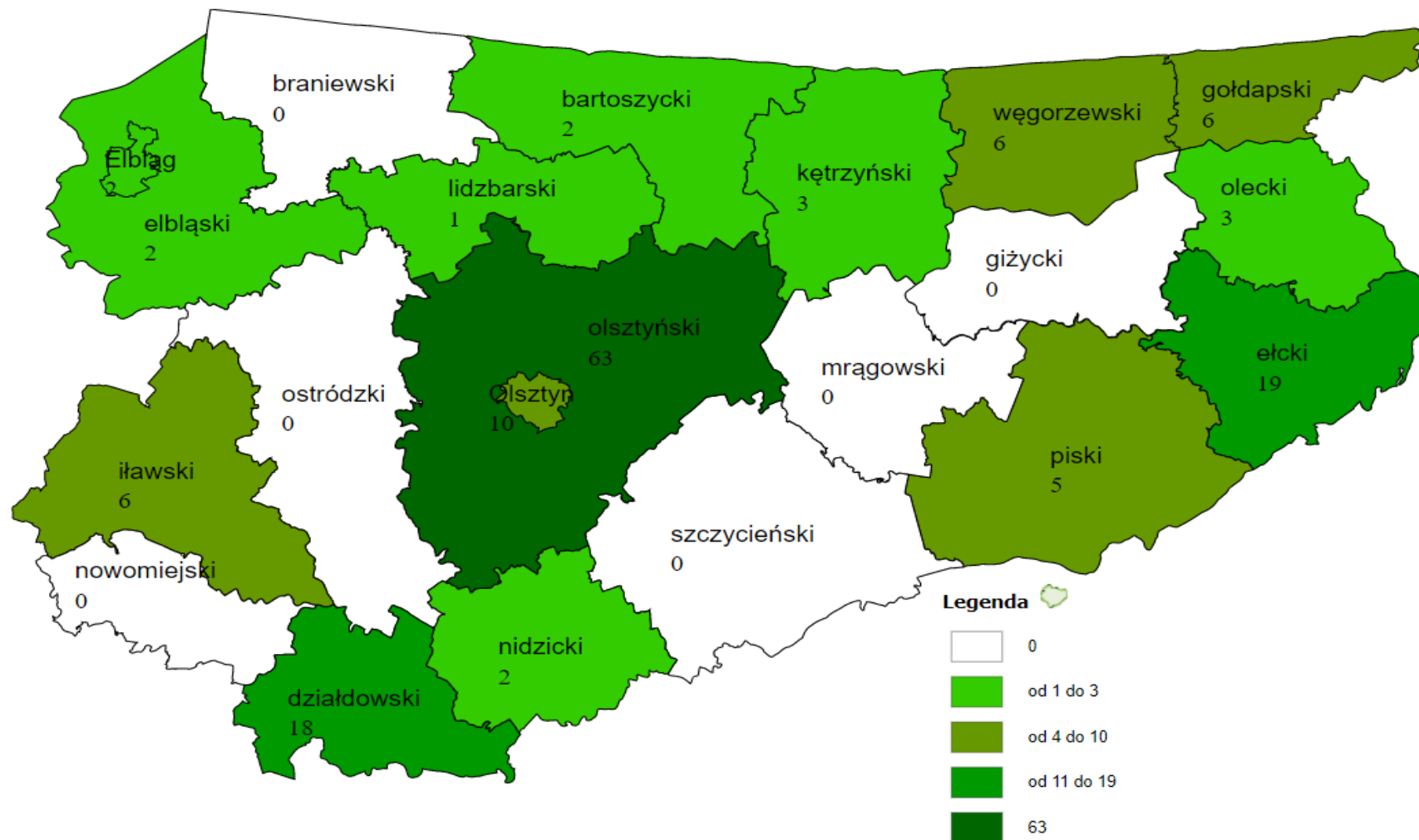
Liczba sprawców przemocy w rodzinie w województwie warmińsko-mazurskim w 2021 r., którym zaproponowano udział w programie korekcyjno-edukacyjnym w trakcie realizacji procedury „Niebieskie Karty” w podziale na powiaty



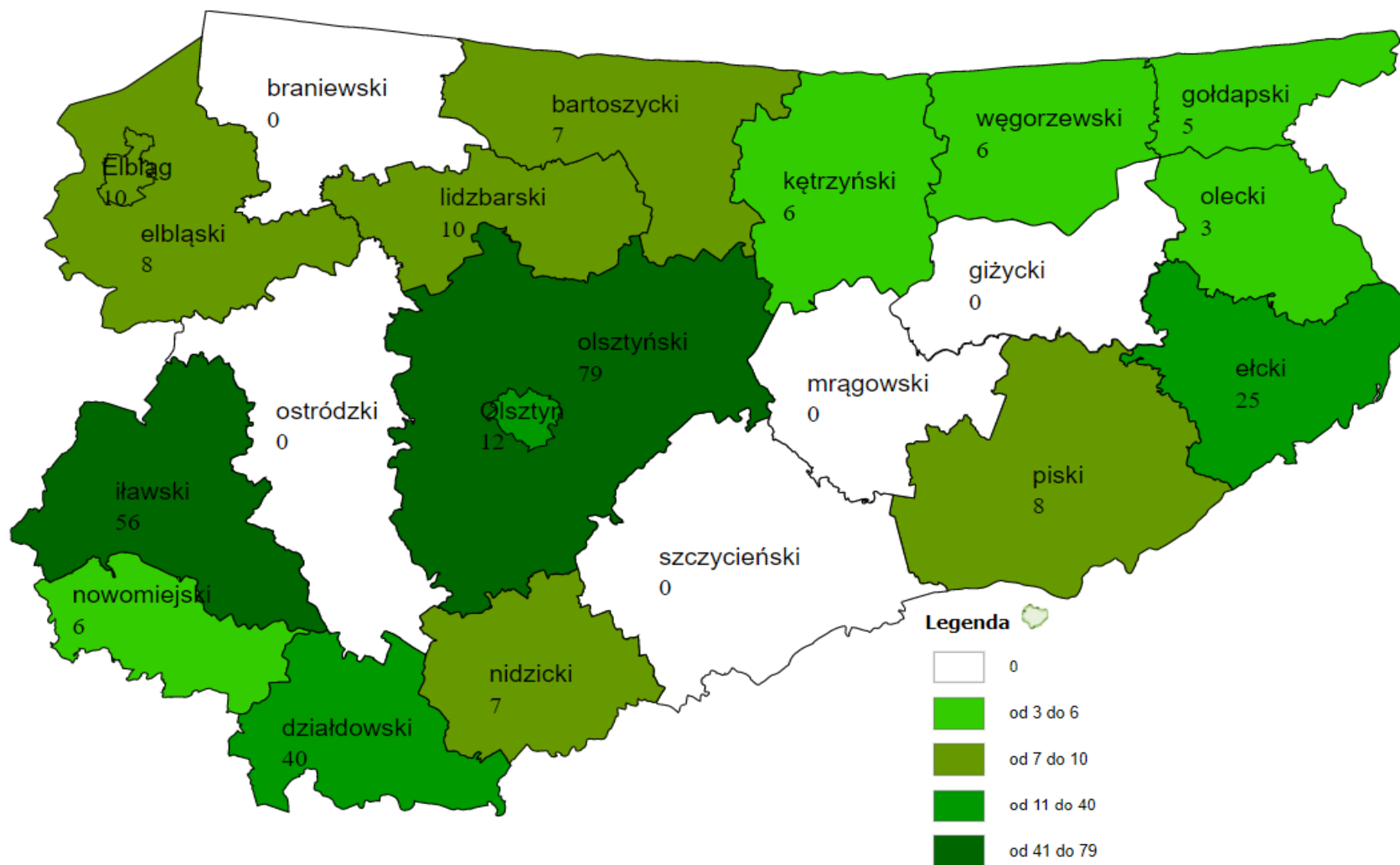
Liczba sprawców przemocy w rodzinie w województwie warmińsko-mazurskim w 2021 r., którym zaproponowano udział w programie korekcyjno-edukacyjnym w trakcie realizacji procedury „Niebieskie Karty”, którzy rozpoczęli udział w tym programie w podziale na powiaty



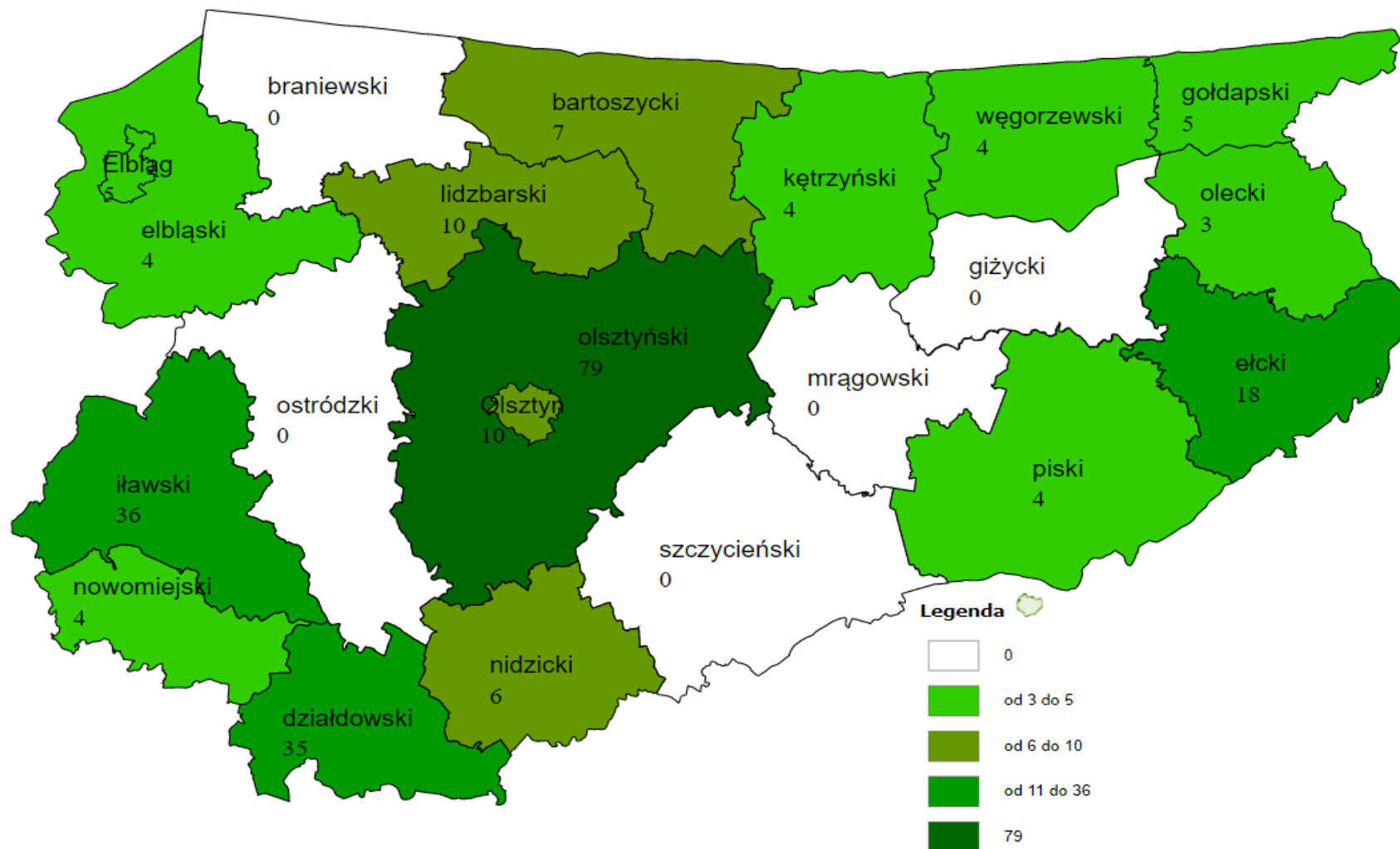
Liczba sprawców przemocy w rodzinie w województwie warmińsko-mazurskim w 2021 r., którym zaproponowano udział w programie korekcyjno-edukacyjnym w trakcie realizacji procedury „Niebieskie Karty”, którzy ukończyli ten program w podziale na powiaty



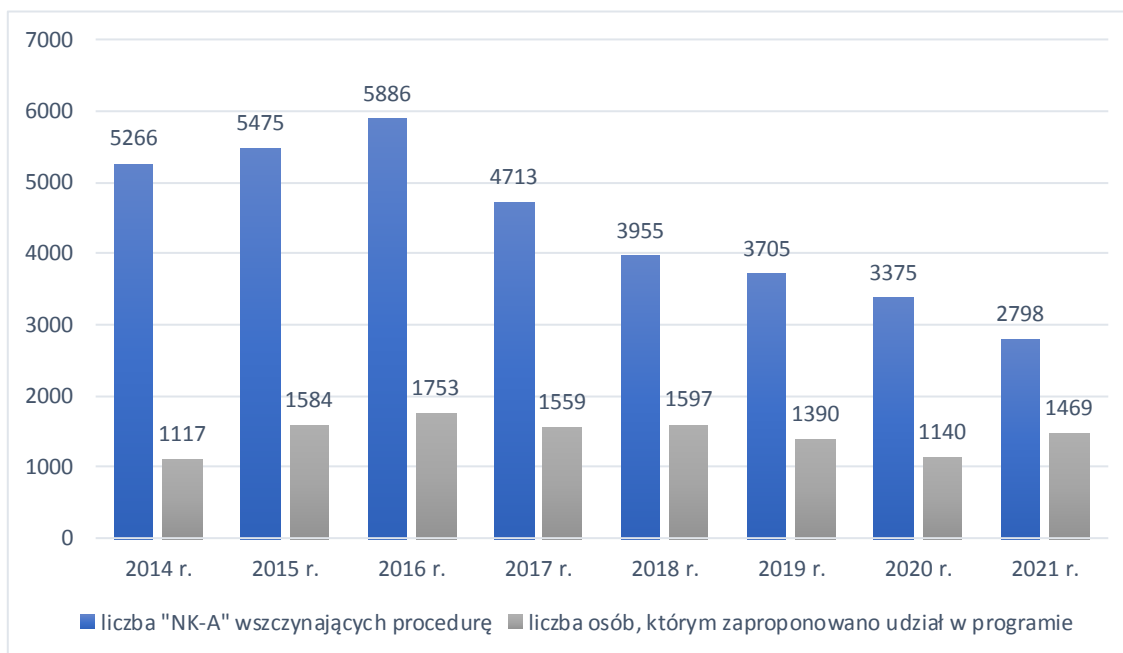
Ogółem liczba sprawców przemocy w rodzinie, którzy przystąpili do programu korekcyjno-edukacyjnego w 2021 r. w podziale na powiaty



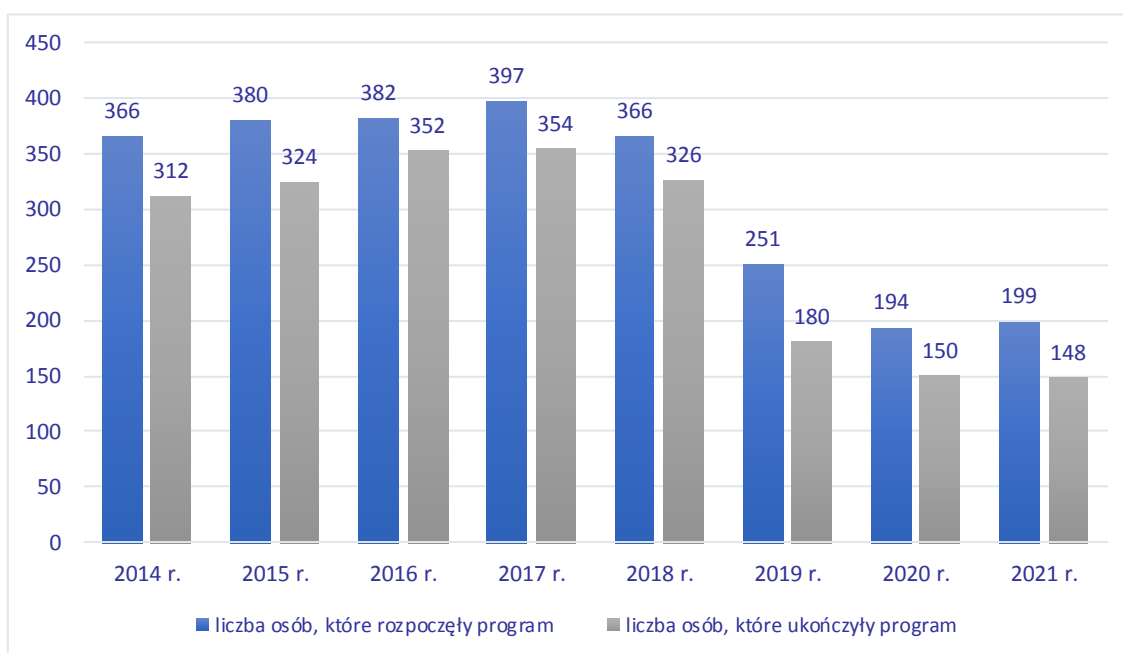
Ogółem liczba sprawców przemocy w rodzinie, którzy ukończyli program korekcyjno-edukacyjny w 2021 r. w podziale na powiaty



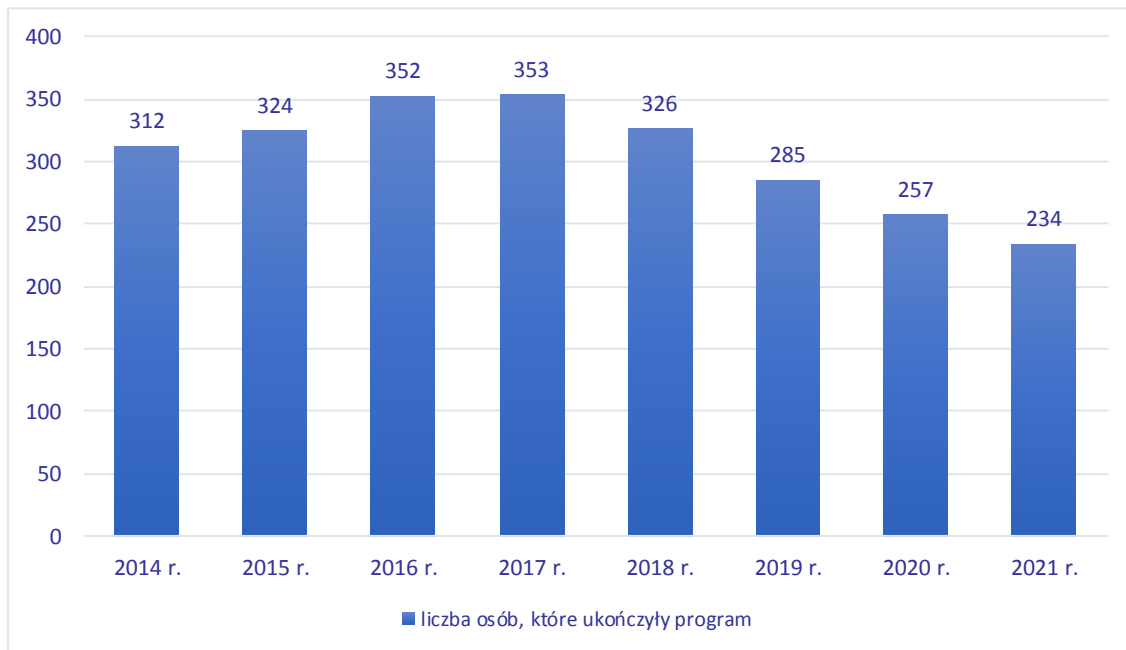
Liczba „Niebieskich Kart - A” wszczynających procedurę „Niebieskie Karty” wypełnionych w województwie warmińsko-mazurskim w latach 2014-2021 w porównaniu do liczby osób, którym w trakcie realizacji procedury zaproponowano udział w programie korekcyjno-edukacyjnym dla sprawców przemocy w rodzinie



Liczba osób, którym w trakcie realizacji procedury „Niebieskie Karty” zaproponowano udział w programie korekcyjno-edukacyjnym dla sprawców przemocy w rodzinie, które rozpoczęły i ukończyły ten program w województwie warmińsko-mazurskim w latach 2014-2021



Liczba wszystkich osób, które ukończyły program korekcyjno-edukacyjny dla sprawców przemocy w rodzinie w województwie warmińsko-mazurskim w latach 2014-2021



Źródło opracowania:

Dane uzyskane z ośrodków pomocy społecznej i powiatowych centrów pomocy rodzinie z terenu województwa warmińsko-mazurskiego za pomocą Centralnej Aplikacji Statystycznej.