

Zakres przedmiotu zamówienia (umowy)

Przedmiotem zamówienia (umowy) jest modyfikacja systemu informatycznego SI EMERYT.

W ramach modyfikacji SI EMERYT Wykonawca dokona aktualizacji dokumentacji technicznej, administracyjnej oraz użytkownika, w tym przewodnika dla użytkowników opracowanego w MS PowerPoint, w zakresie określonych poniżej modyfikacji oprogramowania SI EMERYT.

Modyfikacja oprogramowania SI EMERYT

Etap I – realizacja do zgodnie z ofertą Wykonawcy, nie później niż do 30.11.2015 r.

A. Generowanie PIT-ów 40A/11A wg schematu określonego przez Ministerstwo Finansów umożliwiającego ich przekazywanie w postaci elektronicznej za pośrednictwem Kanału Masowego dla Organów Rentowych (KMdOR).

1. Kanał Masowy dla Organów Rentowych (KMdOR) przeznaczony jest do przekazywania paczek deklaracji podatkowych (PIT 40A, PIT 11A) przez Organy Rentowe za rok 2015 i lata następne do systemu podatkowego e-Deklaracje2 Ministerstwa Finansów.
2. Kanał masowy (KMdOR) realizowany ma być z wykorzystaniem protokołu SFTP.
3. System ma posiadać elastyczny mechanizm do generowania PIT-ów 40A/11A (obowiązujących od dnia 01.01.2015 r.) w postaci elektronicznej wg schematu określonego przez Ministerstwo Finansów do plików (w procesie masowym i w pojedynczych sprawach zakładanych przez inspektorów – tzw. w sprawach z teczką PIT_K) w ustalonym formacie zgodnie z wymaganiami określonymi w

- dokumencie: "Kanał Masowy dla Organów Rentowych Specyfikacja wejście-wyjście" z dnia 21.08.2014 r. (Załącznik Nr 10), a także w późniejszych zmianach tego dokumentu wprowadzonych przez Ministerstwo Finansów w okresie gwarancji o której mowa w § 4 Umowy (Załącznik Nr 8 – schemat xsd PIT 40A i Załącznik Nr 9 – schemat xsd PIT 11A).
4. System musi zapewnić utworzenie PIT –ów 40A/11A (wygenerowanych zarówno w procesie wydruku tekstowego jak i w procesie wydruku graficznego, o którym mowa w pkt. B w postaci elektronicznej przeznaczonej do obsługi za pośrednictwem KMdOR).
 5. System ma wczytywać otrzymane dokumenty ze statusami i potwierdzeniami odebranych dokumentów zgodnie z opisem zamieszczonym w dokumencie: "Kanał Masowy dla Organów Rentowych Specyfikacja wejście-wyjście" z dnia 21.08.2014 r., a także w późniejszych zmianach tego dokumentu wprowadzonych przez Ministerstwo Finansów w okresie gwarancji o której mowa w § 4 Umowy.
 6. System musi umożliwiać iteracyjne i przyrostowe generowanie PIT-ów (ponowna generacja poprzednio zidentyfikowanych PIT-ów przez Ministerstwo Finansów jako błędne).
 7. System musi prowadzić ewidencję wysyłanych PIT-ów i otrzymywanych zwrotów w odniesieniu do paczek jak i podatników.
 8. System musi umożliwiać iteracyjną obsługę PIT-ów w zakresie ich generowania, a także odbierania dokumentów ze statusami dostarczenia i statusami o błędach.
 9. System musi prowadzić kontrolę kompletności wysyłanych PIT-ów (dla wszystkich podatników) w powiązaniu z otrzymanymi plikami ze statusami: dostarczenia i błędów.
 10. System musi w jak największym stopniu wspomagać użytkowników systemu w wystawianiu odpowiednich typów dokumentów PIT (złożenie dokumentu podatkowego oraz złożenie korekty/reklamacji dokumentu podatkowego).
 11. W sprawach z teczką typu PIT_K dla PIT40A/11A – w stanie - po masowym przekazaniu PIT –ów do KMdOR i otrzymaniu potwierdzenia z MF o przyjęciu PIT40A/11A (obecnie stan akcji – Pliki do Ministerstwa Finansów lub późniejszy), – w przypadku wygenerowania i wydrukowania korekty PIT 40/11A należy przed przekazaniem sprawy do aprobaty utworzyć PIT korekcyjny – w

postaci elektronicznej do KMdOR. W przypadku braku akceptacji (aprobaty) należy usunąć nie zaaprobowany wygenerowany zbiór do KMdOR.

12. Do każdej korekty o której mowa powyżej należy obowiązkowo dołączyć wypełniony przez inspektora formularz ORD-ZU – „Uzasadnienie przyczyn korekty deklaracji” – w postaci elektronicznej niezbędny do wysłania za pośrednictwem KMdOR - wg schematu określonego przez Ministerstwo Finansów.
13. Wykonawca zaproponuje mechanizm kompleksowej obsługi PIT-ów dla KMdOR (tj. złożenie dokumentu podatkowego oraz złożenie korekty/reklamacji dokumentu podatkowego) i mechanizmów kontrolnych z poziomu wystawiania dokumentów PIT w ścieżce masowej oraz przez poszczególnych inspektorów w sprawie z teczką typu PIT_K w celu osiągnięcia 100% poziomu wymiany dokumentów z Ministerstwa Finansów drogą elektroniczną oraz zapewnienia 100% zgodności dokumentów papierowych przekazywanych podatnikom z ich odpowiednikami w ramach elektronicznej wymiany z Ministerstwem Finansów drogą elektroniczną. System musi umożliwiać usuwanie plików PIT w przypadku ich anulowania.

B. Obszar modyfikacji PIT-ów.

1. W systemie należy zachować funkcjonalność drukowania PIT-40A/11A w postaci wydruku tekstowego na składance komputerowej A3.
2. Dodatkowo należy wprowadzić nową funkcjonalność pozwalającą na generowanie i drukowanie formularzy PIT 40A/11A, (w ścieżce masowej oraz przez poszczególnych inspektorów w sprawach z teczką PIT_K), w postaci wydruku graficznego - dwustronnego – (dupleks) drukowanego na papierze formatu A4, na drukarkach laserowych wg obowiązującego od 01.01..2015 r. wzoru – stanowiącego Załącznik Nr 1 - mającego zastosowanie dla dochodów uzyskanych począwszy od dnia 01.01.2015 r.
3. W zakresie wydruków kontrolnych i rozliczeń podatkowych dot. PIT 40A/11A dla dochodów uzyskanych począwszy od 01.01.2015 r., SI Emeryt należy dostosować do wymogów wynikających z rozporządzenia Ministra Finansów z dnia 23 stycznia 2015 r. w

- sprawie określenia wzoru rocznego obliczenia podatku wraz z informacją o wysokości dochodu do sporządzenia których obowiązane są organy rentowe (Dz. U. z 2015 r., poz. 160).
4. PIT-y 40A/11A wg wzoru obowiązującego od 1.01.2015 r. zarówno w wariantcie „graficznym” jak i „tekstowym” po wygenerowaniu i wydrukowaniu powinny być automatycznie umieszczone w teczce (zarówno w procesie masowym jak i w sprawie z teczką PIT_K).
 5. Przy wydrukach graficznych wszystkie teksty, tabele i dane stałe oraz zmienne dla formularza PIT 40A/11A należy drukować w całości na drukarkach laserowych (podobnie jak PIT 11 i PIT 8C). Funkcjonalność ta ma być dodatkowa w stosunku istniejącej w SI EMERYT funkcjonalności drukowania PIT-ów w wersji tekstowej na drukarkach igłowych na składance komputerowej A3.
 6. Przed przystąpieniem do akcji drukowania PIT-ów administrator systemu (z rolą ADM lub ADMA) musi wybrać sposób generowania i drukowania PIT-ów (na drukarkach laserowych – format graficzny A4 lub na drukarkach igłowych- format tekstowy A3).
 7. Do ścieżki obsługi sprawy typu PIT_K dla PIT40A/11A – dla obu wariantów drukowania PIT (graficznego i tekstowego) na etapie korekty PIT (stan akcji – „Pliki do Ministerstwa Finansów lub późniejszy”) należy dodać edytowalny druk ORD-ZU – „Uzasadnienie przyczyn korekty deklaracji” – (Załącznik Nr 2).
 8. Na etapie korekty druk ORD-ZU – przed przekazaniem do aprobaty powinien być obowiązkowo wypełniany przez inspektora (tak, jak w przypadku PIT 11 i PIT 8C). W SI EMERYT powinna istnieć możliwość wydruku tego formularza. Formularz ORD-ZU – „Uzasadnienie przyczyn korekty deklaracji” - po aprobacie wraz z PIT 40A/11A powinien zapisać się w teczce. Powinna być możliwość otwarcia określonego PIT dla konkretnego świadczeniobiorcy i ponownego jego wydruku w razie zaistnienia takiej potrzeby
 9. W nowo utworzonym wariantcie „graficznym” należy zachować wszystkie dotychczasowe funkcjonalności i stany akcji PIT występujące w SI EMERYT w wariantcie „tekstowym,” (zarówno w procesie masowym jak i w indywidualnej sprawie z teczką), w szczególności należy zachować funkcjonalność dot. parametryzacji wydruku PIT-ów, podpisów na PIT-ach, zapisywania w SI EMERYT statusów PIT-ów i ich dat w poszczególnych etapach stanu akcji PIT, przekazywania w postaci elektronicznej do US.

10. Dane na PIT 40A/11A, które dla wydruku tekstowego znajdują się obecnie na składance komputerowej tj.: rok podatkowy, NIP płatnika, dane identyfikacyjno-adresowe płatnika - dla wydruku graficznego powinny być pobierane z systemu.
11. W systemie należy wprowadzić szablon graficzny formularza PIT 40A/11A- z możliwością dokonywania jego zmian w sprawie administracyjnej np. typu Konfiguracja PIT 40A/11A – dla roli ADMA. Nowa funkcjonalność dotyczy możliwości dokonywania zmian w tekstach stałych szablonu np. w podstawie prawnej, w nagłówkach poszczególnych wierszy tabeli w PIT itp.
12. System ma dawać również możliwość zmiany szablonu i formatu PIT-u przez administratora systemu ADM
13. Zamawiający zamawia wykonanie PIT-40A/11A za 2015 rok i lata następne w formacie A4 oraz przeszkolenie administratorów ADM i administratorów aplikacji ADMA Zamawiającego w zakresie zmiany szablonu oraz formatu PIT-ów oraz ich przygotowania do druku.
14. System musi dawać możliwość zapisu wygenerowanych PIT-ów do plików celem ich przekazania do podwykonawcy, który specjalizuje się w drukowaniu i wysyłce dokumentów.
15. Przy drukowaniu na drukarkach laserowych musi być możliwość wyboru: drukujemy od razu po dwa egzemplarze lub oddzielny wydruk dla oryginału i kopii.
16. Wymagania dotyczące sposobu obsługi generowania plików do wydruków PIT-ów – wymaganie dotyczy obsługi wydruków PIT generowanych w formacie graficznym (A4):
 - 1) Na PIT-ach drukowanych w procesie masowym (w stopce 1 strony) powinny być drukowane numery kolejnych formularzy PIT. Jednocześnie przy drukowaniu masowym do celu restartu podawany zakres od strony do strony powinien być zmieniony na zakres od numeru PIT-u do numeru PIT-u.
 - 2) Na ekranie drukowania PIT - blok wyboru zakresu i sposobu drukowania po wprowadzeniu numeru teczki a w oknie wyboru powinny się pokazywać nazwiska i numery akt w kolejności wybranego klucza drukowania (pierwszy wyświetlany z podanego wcześniej numeru).

- 3) Filtrowanie PIT-ów do wydruku powinno następować po wpisaniu wszystkich kryteriów wyboru. W tej chwili najpierw trzeba wybrać rodzaj dokumentu PIT-11A czy PIT-40A i trzeba czekać kilkanaście minut zanim będzie można podać dalsze kryteria wyboru.
 - 4) Każdy pracownik występujący w roli „operator wydruków masowych” powinien widzieć i mieć prawo do kontynuowania drukowania wygenerowanych dokumentów niezależnie od operatora, który założył sprawę. Pozwala to na prawidłową obsługę wydruku PIT-ów przy pracy w trybie zmianowym.
 - 5) Ograniczenie liczby „klikań” w celu wydrukowania dokumentu PIT w procesie masowym.
17. Zbiory już utworzone dla Urzędu Skarbowego (PIT 40A/11A i PIT8C i PIT11) w przypadku anulowania muszą być usunięte przez aplikację.
18. Przy drukowaniu przez inspektora dokumentów PIT z wybranej teczki, system powinien drukować tylko dokumenty PIT osób związanych z tym świadczeniem (teczką). W obecnej wersji systemu inspektor z poziomu teczki może uruchomić wydruk PIT dla wszystkich osób z danego zespołu.

C. Obszar obsługi wypłat.

Dodatkowe zestawienia statystyczne:

1. Świadczenia wypłacane według płci i wieku (Załącznik Nr 3).
2. Świadczenia nowo przyznane według płci i wieku (Załącznik Nr 4).

Etap II – realizacja do 31.12.2015 r.

A. Obszar modyfikacji decyzji.

W systemie należy zachować istniejącą funkcjonalność drukowania decyzji waloryzacyjnych KER 25N w postaci wydruku tekstowego na składance komputerowej A3 (dla ZER MSW). Dodatkowo należy wprowadzić nową funkcjonalność pozwalającą na generowanie i drukowanie decyzji waloryzacyjnych KER 25N (w procesie masowym i w sprawie) w postaci wydruku graficznego - dwustronnego – drukowanego na papierze formatu A4 na drukarkach laserowych według wymagań, które zostały określone przez Zamawiającego w Załączniku Nr 5 – szablon decyzji waloryzacyjnej wraz z opisem. Decyzje waloryzacyjne wydrukowane w procesie masowym i pojedyncze w sprawie z teczką powinny być automatycznie umieszczone w teczce (dotyczy wariantu graficznego).

B. Obszar ustalania świadczeń.

1. Rozwiązanie problemu przyporządkowania właściwego adresu urzędu skarbowego w przypadku osób bezdomnych i innych nieposiadających adresu zamieszkania. W aktualnych rozwiązaniach brak takiej funkcjonalności. Właściwość miejscową urzędu skarbowego osób bezdomnych ustala się według miejsca ich pobytu. Jeżeli urzędu skarbowego nie można ustalić wg miejsca ich pobytu, to właściwy jest dla nich III Urząd Skarbowy - Warszawa Śródmieście.
2. Automatyczne wyrejestrowanie z ubezpieczenia zdrowotnego członków rodziny dzieci i wnuków, którym ustaje prawo do ubezpieczenia (ukończenie 26 lat), a którzy nie mają uzupełnionego pola niepełnosprawność na formatce „Ubezpieczenie NFZ” lub mają stopień niepełnosprawności różny od znacznego.
3. Blokowanie wprowadzania zmian przez inspektorów w czasie realizacji procesów masowych.

Szczegółowy opis zmiany:

System powinien umożliwiać blokowanie przez administratora (ADM lub ADMA) możliwości wprowadzania zmian w sprawach z teczką lub/i inicjowania procesów generowania wydruków przez inspektorów podczas realizacji procesów masowych, np.: naliczania waloryzacji, generowania decyzji waloryzacyjnych, zamknięcia kont podatkowych, generowania PIT-ów; realizacji nadpłat i niedopłat podatkowych.

C. Obszar modyfikacji obsługi PIT 11 i 8C

Wprowadzenie mechanizmów kontrolnych przy obsłudze PIT 11 i 8C .

Szczegółowy opis zmiany:

- 1) Informacja o dacie wygenerowania wydruków w procesie masowym (i w sprawach z teczką) PIT 11 i 8C – powinna być zapisana w systemie, a PITy umieszczone w teczkach (podobnie jak PIT 40A i 11A); Informacja o dacie wygenerowania w procesie masowym (i w sprawach z teczką) plików do UBD – (etap „Generowanie plików do UBD”) – również powinna być zapisana w systemie (podobnie jak zapisują się PIT-y 40A/11A generowane do Ministerstwa Finansów).
- 2) W zakresie rozliczeń podatkowych dot. PIT 11 dla dochodów uzyskanych począwszy od 01.01.2015 r. SI Emeryt należy dostosować do wymogów wynikających z rozporządzenia Ministra Finansów z dnia 17 listopada 2014 r. w sprawie określenia niektórych wzorów oświadczeń, deklaracji i informacji podatkowych obowiązujących w zakresie podatku dochodowego od osób fizycznych (Dz. U. z 2014 r., poz. 1634).
- 3) W sprawie PIT-K – w stanie akcji po wygenerowaniu masowym plików do UBD system nie powinien pozwolić przekazać do aprobaty nowo utworzonego PIT 11 lub PIT 8C (lub korekty PIT) bez sprawdzenia czy po jego utworzeniu został również wygenerowany nowy lub korekta plik PIT do UBD; tzn. jeśli w danej sprawie z teczką (PIT_K) był wygenerowany PIT to musi być PIT wydrukowany a następnie obowiązkowo wygenerowany do UBD w tej sprawie.
- 4) W sprawie PIT-K w stanie akcji po wygenerowaniu masowym plików do UBD po wprowadzeniu korekty PIT (wygenerowaniu formularza PIT) i wygenerowaniu PIT do UBD, każde usunięcie przez inspektora dokonanej korekty PIT, powinno automatycznie

JK

usuwać PIT korekcyjny z UBD wraz z korektą druku ORD-ZU. Wypełniony w sprawie z teczka formularz ORD-ZU – „Uzasadnienie przyczyn korekty deklaracji” - powinien po aprobacie, wraz z PIT-em korekcyjnym zapisać się w teczce.

- 5) W stanie akcji po wygenerowaniu masowym plików do UBD - anulowanie niezaprobowanej sprawy PIT-K z nowo utworzonym i przekazanym PIT-em do UBD, powinno spowodować anulowanie nowo utworzonego UBD.
- 6) Jeśli dokument PIT ma utworzoną modyfikację lub korektę w UBD, to w kolejnych etapach obsługi tego PIT, powinien być uwzględniany dokument najbardziej aktualny, czyli w systemie należy wprowadzić takie mechanizmy kontrolne, aby wydrukowany PIT 11 lub 8C przesłany podatnikowi był zgodny z plikiem PIT 11 i PIT 8C w UBD – przekazanym do US; liczba wygenerowanych i wydrukowanych PIT 11 i 8C o tym samym statusie musi być zgodna z liczbą PIT 11 i 8C wygenerowanych do UBD o tym samym statusie (dla danej osoby wartości merytoryczne na PIT-ach wydrukowanych dla podatników i wygenerowanych do UBD dla US muszą być zgodne). W SI EMERYT należy prowadzić ewidencję wysłanych za pośrednictwem UBD PIT 11 i 8C oraz ich potwierdzeń. Należy do wydruków kontrolnych dodać wydruk –wygenerowanych i niewygenerowanych PIT 11 i 8C do UBD.

D. Obszar parametryzacji.

Zmiana parametryzacji pism/decyzji, tak aby treść była zapisywana w systemie. Pisma powinny podlegać edycji przez inspektorów i powinny być zapamiętywane i zapisywane w systemie. Aktualnie pisma nie są wykorzystywane przez użytkowników ze względu na brak możliwości zapisu.

Szczegółowy opis zmiany:

Każdy raport generowany przez inspektora w sprawie w postaci MS Word powinien podlegać edycji (zmianie treści). W wygenerowanym raporcie zmodyfikowana przez inspektora treść raportu powinna podlegać zapisaniu w oknie „Edycja pliku Office” (analogiczne do raportu PW_05_1_1 „Pismo do edycji”).

Podobnie jak przy raporcie PW_05_1_1 konieczne jest sparametryzowanie wywoływania okna SI_EMERYT z wyborem „Uruchom” / „Pokaż” gdzie :

„Uruchom” ponownie generuje raport zgodny z szablonem

„Pokaż” wywołuje zmodyfikowany i zapisany raport przez inspektora.

Po zaaprobowaniu sprawy utworzony raport uruchamiany w trybie przeglądu powinien zawierać treść utworzoną i zapisaną przez inspektora.

E. Obszar IT.

1. Zmiana procedury importu danych z IPN – zmiana związana ze zmianą struktury zbiorów XML otrzymywanych z IPN (dane rozszerzone o okresy wysługi i datę przygotowania informacji) oraz do IPN dodanie pesela.
2. Stworzyć możliwość wysłania komunikatów z poziomu aplikacji do użytkowników systemu SI EMERYT, o edytowalnej treści, oraz określonym okresem ważności z dokładnością do godziny. Komunikaty powinny być wysłane do aktualnie zalogowanych w SI EMERYT oraz nowo zalogowanych w okresie przyjętej ważności.

Etap III – realizacja do 30.04.2016 r.

A. Obszar modyfikacji decyzji.

W systemie należy zachować istniejącą funkcjonalność drukowania decyzji o przyznaniu/zmianie KER 24N w postaci wydruku tekstowego na składance komputerowej A3 (dla ZER MSW). Dodatkowo należy wprowadzić nową funkcjonalność pozwalającą na generowanie i drukowanie decyzji o przyznaniu/zmianie KER 24N w postaci wydruku graficznego - dwustronnego – drukowanego na

papierze formatu A4 na drukarkach laserowych wg wymagań, które zostały określone przez Zamawiającego w Załączniku Nr 6 – szablon decyzji o przyznaniu/zmianie KER 24N wraz z opisem.

B. Obszar modyfikacji zasiłku pogrzebowego.

Umożliwienie wypłaty zasiłku pogrzebowego po członku rodziny w przypadku, gdy wnioskodawcą lub jednym z wnioskodawców jest osoba prawna.

Szczegółowy opis zmiany:

Zmiana oprogramowania powinna umożliwić wypłatę zasiłku pogrzebowego po członku rodziny w przypadku, gdy wnioskodawcą lub jednym z wnioskodawców jest osoba prawna. Tytułem do wypłaty zasiłku pogrzebowego w powyższym przypadku powinno być świadczenie żyjącego emeryta/rencisty. Wypłatę zasiłku należy powiązać z teczką żyjącego emeryta/rencisty.

Zmiana powinna uwzględniać możliwość proporcjonalnej wypłaty zasiłku pomiędzy różnych wnioskodawców, którzy ponieśli różne koszty pogrzebu np. osobę fizyczną i osobę prawną oraz możliwość wydania dwóch decyzji.

Decyzja o przyznaniu zasiłku pogrzebowego (osobie prawnej) – WU-ZPP/2015 – wzór Załącznik Nr 7.

Nowy raport należy dołączyć do spraw o kodach:

2100 „Zasiłek pogrzebowy dla E/RI” oraz 2080 „Inne dla E/RI”

3010 „Zasiłek pogrzebowy dla RR” oraz 3130 „Inne dla RR”

Załączniki do Zakresu przedmiotu umowy

1. Załącznik Nr 1 do Zakresu przedmiotu zamówienia (umowy) – Wzór formularza PIT 40A/11A.
2. Załącznik Nr 2 do Zakresu przedmiotu zamówienia (umowy) – Uzasadnienie przyczyn korekty deklaracji - druk ORD-ZU.
3. Załącznik Nr 3 do Zakresu przedmiotu zamówienia (umowy) – Zestawienie statystyczne - Świadczenia wypłacane według płci i wieku.
4. Załącznik Nr 4 do Zakresu przedmiotu zamówienia (umowy) – Zestawienie statystyczne - Świadczenia nowo przyznane według płci i wieku.
5. Załącznik Nr 5 do Zakresu przedmiotu zamówienia (umowy) – Szablon decyzji waloryzacyjnej KER25N z opisem.
6. Załącznik Nr 6 do Zakresu przedmiotu zamówienia (umowy) – Szablon decyzji o przyznaniu/zmianie KER24N z opisem.
7. Załącznik Nr 7 do Zakresu przedmiotu zamówienia (umowy) – Wzór decyzji o przyznaniu zasiłku pogrzebowego WU-ZPP/2015
8. Załącznik Nr 8 do Zakresu przedmiotu zamówienia (umowy) – Schemat xsd PIT-40A(18) v1-0_24062015_zmiany.
9. Załącznik Nr 9 do Zakresu przedmiotu zamówienia (umowy) – Schemat xsd PIT-11A(18) v1-0_24062015_zmiany.
10. Załącznik Nr 10 do Zakresu przedmiotu zamówienia (umowy) – Dokument MF „Kanał Masowy dla Organów Rentowych Specyfikacja wejście-wyjście”.

Akceptuję.
DYREKTOR ZER MSW
ARTUR WDOWCZYK

Załącznik Nr 1 do Zakresu przedmiotu zamówienia (umowy)

Składanie w wersji elektronicznej: www.portalpodatkowy.mf.gov.pl

| | | | |
|--|-----------------|-----------|--------|
| 1. Identyfikator podatkowy NIP płatnika (organu rentowego) | 2. Nr dokumentu | 3. Status | Pan(i) |
|--|-----------------|-----------|--------|

PIT-40A/11A^{*)}
ROCZNE OBLICZENIE PODATKU PRZEZ ORGAN RENTOWY¹⁾/
INFORMACJA O DOCHODACH UZYSKANYCH
OD ORGANU RENTOWEGO²⁾
ZA ROK
PODATKOWY

4 Rok

Znak:

Znak:

| | | | |
|--|--|---|---|
| Podstawa prawna: | Art. 34 ust. 7 i 8 ustawy z dnia 26 lipca 1991 r. o podatku dochodowym od osób fizycznych (Dz. U. z 2012 r. poz. 361, z późn. zm.), zwanej dalej „ustawą”. | | |
| Składający: | Organ rentowy. | | |
| Termin składania: | Do końca lutego roku następującego po roku podatkowym. | | |
| Otrzymuje: | Podatnik oraz urząd, o którym mowa w art. 34 ust. 7 i 8 ustawy, zwanej dalej „urzędem”. | | |
| A. MIEJSCE I CEL SKŁADANIA FORMULARZA | | | |
| 5. Urząd, do którego adresowany jest formularz | | | |
| 6. Cel złożenia formularza (zaznaczyć właściwy kwadrat): <input type="checkbox"/> 1. złożenie formularza <input type="checkbox"/> 2. korekta formularza | | | |
| B. DANE IDENTYFIKACYJNE I ADRES SIEDZIBY PŁATNIKA | | | |
| 7. Nazwa organu rentowego | | | |
| 8. Nazwa skrócona | | 9. REGON | |
| 10. Kraj | | 11. Województwo | |
| 12. Powiat | | 13. Gmina | |
| 14. Ulica | | 15. Nr domu | 16. Nr lokalu |
| 17. Miejscowość | | 18. Kod pocztowy | 19. Poczta |
| C. DANE IDENTYFIKACYJNE I ADRES ZAMIESZKANIA PODATNIKA | | | |
| 20. Rodzaj obowiązku podatkowego podatnika (zaznaczyć właściwy kwadrat): <input type="checkbox"/> 1. nieograniczony obowiązek podatkowy (rezydent) ³⁾ <input type="checkbox"/> 2. ograniczony obowiązek podatkowy (nierzydent) ⁴⁾ | | | |
| 21. Identyfikator podatkowy NIP / Numer PESEL ¹⁾ | | | |
| 22. Zagraniczny numer identyfikacyjny podatnika ⁵⁾ | | | |
| 23. Rodzaj numeru identyfikacyjnego (dokumentu stwierdzającego tożsamość) ⁶⁾ | | 24. Kraj wydania numeru identyfikacyjnego (dokumentu stwierdzającego tożsamość) ⁶⁾ | |
| 25. Nazwisko | | 26. Pierwsze imię | 27. Data urodzenia (dzień - miesiąc - rok) |
| 28. Kraj | | 29. Województwo | 30. Powiat |
| 31. Gmina | | 32. Ulica | 33. Nr domu 34. Nr lokalu |
| 35. Miejscowość | | 36. Kod pocztowy | 37. Poczta |
| D. DOCHODY PODATNIKA ORAZ ZALICZKI NA PODATEK | | | |
| Źródła przychodów | Przychód (Dochód) | | Zaliczka na podatek pobrana i odprowadzona przez płatnika |
| | zł. | gr | zł. |
| a | b | | c |
| Emerytury – renty oraz inne krajowe świadczenia, o których mowa w art. 34 ust. 7 ustawy | 38. | | 39. |
| Zasiłki pieniężne z ubezpieczenia społecznego | 40. | | 41. |

*) Niepotrzebne skreślić.

PIT-40A/11A₍₁₀₎ 1₂

Załącznik Nr 1 do Zakresu przedmiotu zamówienia (umowy)

Składanie w wersji elektronicznej: www.portalpodatkowy.mf.gov.pl

| E. INFORMACJA O DOKONANYCH ZWROTACH (POTRĄCENIACH), PRZYCHODACH ZWOLNIONYCH OD PODATKU ORAZ O SKŁADCE NA UBEZPIECZENIE ZDROWOTNE | |
|--|------------|
| Kwota dokonanego w roku podatkowym zwrotu (potrącenia), o którym mowa w art. 34 ust. 10-10b ustawy, nieuwzględniona przy poborze zaliczek przez organ rentowy – odliczenie od dochodu | 42. zł, gr |
| Kwota składki na ubezpieczenie zdrowotne, o którym mowa w art. 27b ustawy, tj. do wysokości 7,76% podstawy jej wymiaru – odliczenie od podatku | 43. zł, gr |
| Zwrot uprzednio zapłaconej i odliczonej składki na ubezpieczenie zdrowotne, otrzymanej bezpośrednio od organu rentowego – doliczenie do podatku | 44. zł, gr |
| Przychód zwolniony od podatku na podstawie art. 21 ust. 1 pkt 2, 75 i 100 ustawy, np. renty przyznane na podstawie odrębnych przepisów o zaopatrzeniu inwalidów wojennych i wojskowych oraz ich rodzin, renty wypłacane osobom represjonowanym i członkom ich rodzin | 45. zł, gr |
| F. ROCZNE OBLICZENIE PODATKU PRZEZ ORGAN RENTOWY | |
| Podatka obliczenia podatku (po zaokrągleniu do pełnych złotych) | 46. zł |
| Od kwoty z poz. 38 należy odjąć kwotę z poz. 42. Jeżeli różnica jest liczbą ujemną, należy wpisać 0. Podatek należny (po zaokrągleniu do pełnych złotych) | 47. |
| Podatek od podstawy z poz. 46 obliczony zgodnie z art. 34 ustawy. Różnica pomiędzy podatkiem należnym a sumą pobranych zaliczek, DO ZAPŁATY | 48. |
| Od kwoty z poz. 47 należy odjąć kwotę z poz. 39. Jeżeli różnica jest liczbą ujemną, należy wpisać 0. Niedopłata podatku zostanie potrącona z bieżących świadczeń. Różnica pomiędzy sumą pobranych zaliczek a podatkiem należnym, NADPŁATA | 49. |
| Od kwoty z poz. 39 należy odjąć kwotę z poz. 47. Jeżeli różnica jest liczbą ujemną, należy wpisać 0. Nadpłata podatku, zgodnie z ustawą, zaliczona zostanie na poczet zaliczki za miesiąc marzec roku następującego po roku podatkowym, a jeżeli ją przekroczy – zwrócona łącznie z bieżącymi świadczeniami. | |
| Kwota zaliczki na podatek od emerytur – rent oraz Innych krajowych świadczeń, o których mowa w art. 34 ust. 7 ustawy, uwzględniająca rozliczenie kwoty do zapłaty (nadpłaty) Jeżeli z rocznego obliczenia podatku wynika: – kwota do zapłaty, należy wpisać sumę kwot z poz. 39 i 48 – kwota nadpłaty, należy od kwoty z poz. 39 odjąć kwotę z poz. 49. | 50. |
| G. PODPIS PŁATNIKA LUB OSOBY WYZNACZONEJ DO OBLICZANIA I POBRANIA PODATKU | |
| 51. Podpis i/lub pieczęć albo nadruk z imieniem, nazwiskiem oraz stanowiskiem służbowym | |

Objaśnienia

- Roczne obliczenie podatku (PIT-40A) organy rentowe sporządzają podatnikom uzyskującym dochody, o których mowa w art. 34 ust. 7 ustawy, tj. w szczególności z tytułu emerytur i rent, świadczeń przedemerytalnych oraz zasiłków przedemerytalnych, z wyjątkiem podatników:
 - w stosunku do których ustał obowiązek poboru zaliczek,
 - którzy złożyli oświadczenie o zamiarze opodatkowania swoich dochodów z dochodami małżonka lub w sposób przewidziany dla osób samotnie wychowujących dzieci, chyba że podatnik przed końcem roku podatkowego złożył oświadczenie o rezygnacji z zamiaru takiego opodatkowania,
 - w stosunku do których, na podstawie przepisów Ordynacji podatkowej, zwolniono organ rentowy w całości lub w części z obowiązku poboru zaliczek na podatek dochodowy.
 - którym nie pobierano zaliczek na podatek dochodowy stosownie do postanowień umów o unikaniu podwójnego opodatkowania.
- Informację o dochodach (PIT-11A) organy rentowe sporządzają podatnikom, którym nie dokonują rocznego obliczenia podatku (PIT-40A) (np. podatnikom uzyskującym dochody z zasiłków pieniężnych z ubezpieczenia społecznego), oraz podatnikom, którym dokonują jedynie wypłaty świadczeń określonych w art. 21 ust. 1 pkt 2, 75 i 100 ustawy.
- W przypadku zaznaczenia kwadratu nr 1 w poz. 20, nie wypełnia się poz. 22–24.
- W przypadku zaznaczenia kwadratu nr 2 w poz. 20, w poz. 28–37 należy podać kraj inny niż Polska oraz adres zamieszkania za granicą; dodatkowo kod kraju wydania dokumentu powinien być zgodny z krajem adresu zamieszkania.
- W poz. 22 należy podać numer służący identyfikacji dla celów podatkowych lub ubezpieczeń społecznych uzyskany w państwie, w którym podatnik ma miejsce zamieszkania. W przypadku braku takiego numeru w poz. 22 należy podać numer dokumentu stwierdzającego tożsamość podatnika, uzyskanego w tym państwie.
- Poz. 23 i 24 wypełnia płatnik, który w poz. 22 podał zagraniczny numer identyfikacyjny podatnika.

Informacja dla osób, które na podstawie otrzymanego formularza PIT-11A albo PIT-40A będą składać zeznanie podatkowe PIT-36 lub PIT-37

Osoby, które od organu rentowego otrzymały:

- PIT-11A, do zeznania podatkowego PIT-36 albo PIT-37 przenoszą kwoty wykazane w części D oraz w części E w poz. 42, 43 i 44 otrzymanej informacji, zgodnie z opisami zamieszczonymi na zeznaniach,
- PIT-40A i będą składać zeznanie podatkowe PIT-36 albo PIT-37, do zeznania tego przenoszą kwoty wykazane w części D w poz. 38, w części E w poz. 42, 43 i 44 oraz w części F w poz. 50 otrzymanego rozliczenia, zgodnie z opisami zamieszczonymi na zeznaniach.

Uwaga! Jeżeli otrzymał(a) Pan(Pani) formularz PIT-40A, w zeznaniu podatkowym PIT-36 albo PIT-37 w wierszu „Emerytury – renty oraz inne krajowe świadczenia, o których mowa w art. 34 ust. 7 ustawy”, w kolumnie „f”, wpisuje Pan(Pani) zaliczkę na podatek w wysokości wykazanej w poz. 45, która uwzględnia rozliczenie kwoty do zapłaty (poz. 48), odpowiednio kwoty nadpłaty (poz. 49).

Pouczenie

Za uchybienie obowiązkom płatnika grozi odpowiedzialność przewidziana w Kodeksie karnym skarbowym.

PIT-40A/11A₍₁₈₎2₂

Załącznik Nr 2 do Zakresu przedmiotu zamówienia (umowy)

POLTAX

POŁA JASNE WYPEŁNIA OBOWIĄZANY, POŁA CIEMNE WYPEŁNIA URZĄD SKARBOWY. WYPEŁNIĆ NA MASZYNIE, KOMPUTEROWO LUB RĘCZNIE, DUŻYMI, DRUKOWANYMI LITERAMI, CZARNYM LUB NIEBIESKIM KOŁOREM.

| | | |
|---|-----------------|-----------|
| 1. Identyfikator podatkowy NIP / numer PESEL (niepotrzebne skreślić) podmiotu 1 | 3. Nr dokumentu | 4. Status |
| 2. Identyfikator podatkowy NIP / numer PESEL (niepotrzebne skreślić) podmiotu 2 | | |

ORD-ZU

UZASADNIENIE PRZYCZYN KOREKTY DEKLARACJI

Podstawa prawna: Art. 81 § 2 ustawy z dnia 29 sierpnia 1997 r. – Ordynacja podatkowa (Dz. U. z 2005 r. Nr 8, poz. 60, z późn. zm.)^[1]

A. DANE IDENTYFIKACYJNE

* - dotyczy podatników/płatników niebędących osobami fizycznymi ** - dotyczy podatników/płatników będących osobami fizycznymi

A.1. DANE IDENTYFIKACYJNE PODMIOTU 1

| | |
|-------------------------------|---------------------------------------|
| 5. Nazwa pełna */ Nazwisko ** | 6. Nazwa skrócona */ Pierwsze imię ** |
| 7. Data urodzenia ** | 8. REGON * |

A.2. DANE IDENTYFIKACYJNE PODMIOTU 2

| | |
|-------------------------------|--|
| 9. Nazwa pełna */ Nazwisko ** | 10. Nazwa skrócona */ Pierwsze imię ** |
| 11. Data urodzenia ** | 12. REGON * |

B. UZASADNIENIE PRZYCZYN ZŁOŻENIA KOREKTY

13. Treść uzasadnienia

^[1] Skorygowanie deklaracji następuje przez złożenie korygującej deklaracji wraz z dołączonym pisemnym uzasadnieniem przyczyn korekty.

Handwritten signatures and initials at the bottom left of the page.

Załącznik Nr 3 do Zakresu przedmiotu zamówienia (umowy)

Świadczenia wypłacane według płci i wieku

Emerytury

| Rok urodzenia | Kobiety | | Mężczyźni | | Razem | |
|---------------|---------|-----------|-----------|-----------|-------|-----------|
| | ilość | Przec. św | ilość | Przec. św | ilość | Przec. św |
| | | | | | | |
| | | | | | | |
| | | | | | | |

Renty inwalidzkie

| Rok urodzenia | Kobiety | | Mężczyźni | | Razem | |
|---------------|---------|-----------|-----------|-----------|-------|-----------|
| | ilość | Przec. św | ilość | Przec. św | ilość | Przec. św |
| | | | | | | |
| | | | | | | |
| | | | | | | |

Renty rodzinne (osoby uprawnione)

| Rok urodzenia | Kobiety | | Mężczyźni | | Razem | |
|---------------|---------|-----------|-----------|-----------|-------|-----------|
| | ilość | Przec. św | ilość | Przec. św | ilość | Przec. św |
| | | | | | | |
| | | | | | | |
| | | | | | | |

1. Sporządzane dla każdej wypłaty miesięcznej -terminowej (WTE) i zagranicznej miesięcznej(ZMC)
2. Przec. Św – przeciętna kwota świadczenia policyjnego + dodatek pielęgnacyjny świadczeniobiorcy + dodatek dla sierot zupełnych + dodatek dla 100-latków.

Załącznik Nr 4 do Zakresu przedmiotu zamówienia (umowy)

Świadczenia nowo przyznane według płci i wieku.

Emerytury

| Rok urodzenia | Kobiety | | Mężczyźni | | Razem | |
|---------------|---------|-----------|-----------|-----------|-------|-----------|
| | ilość | Przec. św | ilość | Przec. św | ilość | Przec. św |
| | | | | | | |
| | | | | | | |
| | | | | | | |

Renty inwalidzkie

| Rok urodzenia | Kobiety | | Mężczyźni | | Razem | |
|---------------|---------|-----------|-----------|-----------|-------|-----------|
| | ilość | Przec. św | ilość | Przec. św | ilość | Przec. św |
| | | | | | | |
| | | | | | | |
| | | | | | | |

Renty rodzinne (osoby uprawnione)

| Rok urodzenia | Kobiety | | Mężczyźni | | Razem | |
|---------------|---------|-----------|-----------|-----------|-------|-----------|
| | ilość | Przec. św | ilość | Przec. św | ilość | Przec. św |
| | | | | | | |
| | | | | | | |
| | | | | | | |

Handwritten signature or initials

1. Parametry raportu – daty porównywanych wypłat i daty początku i końca aprobaty zmian na daną wypłatę.
2. Sporządzane dla każdej wypłaty miesięcznej -terminowej (WTE) i zagranicznej miesięcznej(ZMC).Należy uwzględnić nowe świadczenia , wprowadzone i zaaprobowane na daną wypłatę.
3. Przec. Św – przeciętna kwota świadczenia policyjnego + dodatek pielęgnacyjny świadczeniobiorcy + dodatek dla sierot zupełnych + dodatek dla 100-latków.
4. Zasady wyboru świadczeń do raportu są takie same jak w raporcie PW.6.2.4 (kolumna 1i 2); różnica dotyczy rent rodzinnych (teraz uwzględniamy poszczególnych uprawnionych).

**DYREKTOR
ZAKŁADU EMERYTALNO-RENTOWEGO
MINISTERSTWA SPRAW WEWNĘTRZNYCH**

DECYZJA
o waloryzacji policyjnej
T1

Pan/Pani
(adres do korespondencji)

z dnia D1

Nr pisma

Nr ewid: KR (rodzaj i nr wypłacanego świadczenia)

UWAGA: W każdym piśmie dotyczącym tej sprawy należy powołać się na nr ewidencyjny decyzji

[Tablica A1] Podstawa prawna: art. 5 ust. 3 i art. 6 ustawy z dnia 18 lutego 1994 r. o zaopatrzeniu emerytalnym funkcjonariuszy Policji, Agencji Bezpieczeństwa Wewnętrznego, Agencji Wywiadu, Służby Kontrwywiadu Wojskowego, Służby Wywiadu Wojskowego, Centralnego Biura Antykorupcyjnego, Straży Granicznej, Biura Ochrony Rządu, Państwowej Straży Pożarnej i Służby Więziennej oraz ich rodzin (Dz. U. z 2013 r., poz. 667 z późn. zm.), w związku z art. 6, 7, 9, 10 i 12 ustawy z dnia 23 października 2014 r. o zmianie ustawy o emeryturach i rentach z Funduszu Ubezpieczeń Społecznych oraz niektórych innych ustaw (Dz. U. z 2014 r. poz. 1682)

Od dnia D2 ustala się nową wysokość policyjnej T1 wraz z przysługującymi dodatkami.

1. Nowa wysokość T1 (bez dodatków wym. w pkt. 4) została obliczona przez podwyższenie dotychczasowej T1 tj. kwoty
Tablica A2

2. Ustalona w pkt 1 wysokość T2 po waloryzacji od D2 wynosi kwotę T1 jest niższa od kwoty odpowiedniego świadczenia w najniższej wysokości, wobec tego wysokość T1 podwyższa się do kwoty

3. U1 renty rodzinnej wynosi kwotę

4. Do T1 przysługują:
a) DS w kwocie
b) w kwocie
c) w kwocie

5. T3 zmniejsza się z uwagi na:
- ZM do kwoty
- do kwoty
-

6. ZB

7. POT

8. Od D2 zaliczka na podatek dochodowy obliczona od podstawy opodatkowania w kwocie odprowadzana do urzędu skarbowego wynosi
- składka na ubezpieczenie zdrowotne podlegająca odliczeniu od podatku wynosi
- część składki na ubezpieczenie zdrowotne odliczana od kwoty wynosi

9. Od D2 wysokość T1 do wypłaty wynosi miesięcznie

10. Podstawa wymiaru T1 po waloryzacji od D2 wynosi

11. T4

SEKCJA 1 (Tablica A4)

POUCZENIE

1. Jeżeli Pan(i) uważa, że niniejsza decyzja nie jest zgodna z przepisami lub stanem faktycznym, może wnieść odwołanie za pośrednictwem Dyrektora Zakładu Emerytalno-Rentowego MSW do Sądu Okręgowego w Warszawie, Wydział Ubezpieczeń Społecznych al. Solidarności 127, 00-898 Warszawa, w terminie miesiąca od dnia doręczenia decyzji. Odwołanie można sporządzić na piśmie lub wnieść ustnie do protokołu w trybie określonym w przepisach Kodeksu postępowania cywilnego. Odwołanie powinno zawierać: oznaczenie sądu, nazwisko i imię oraz dokładny adres osoby wnoszącej odwołanie, nr ewidencyjny świadczenia i datę zaskarżonej decyzji, określenie oraz uzasadnienie wniosków i zarzutów, podpis zainteresowanego albo jego przedstawiciela ustawowego, pełnomocnika bądź osoby przez niego upoważnionej, z wymienieniem przyczyny, dla której zainteresowany sam się nie podpisał. Odwołanie jest wolne od opłat. W przypadku nie wniesienia odwołania w terminie jw. decyzja staje się prawomocna.
2. Ponadto jest Pan(i) zobowiązany(a) do nadesłania do organu emerytalnego, który wydał decyzję, dowodów mających wpływ na prawo do świadczeń lub ich wysokość, zgodnie z pouczeniami zamieszczonymi w dotychczasowych decyzjach. W razie niedopełnienia tego obowiązku i pobierania świadczeń nienależnych będą one potrącone z przysługujących świadczeń emerytalnych lub ściągnięte w trybie przepisów o postępowaniu egzekucyjnym w administracji, a w przypadku, gdy świadczenia te były przyznane lub wypłacone na podstawie nieprawdziwych zeznań lub dokumentów albo w innych wypadkach świadomego wprowadzenia w błąd organu emerytalnego przez osobę pobierającą świadczenie, osoba ta jest zobowiązana do ich zwrotu wraz z odsetkami.
3. Prawo do świadczenia ustaje, gdy ustanie którykolwiek z warunków wymaganych do uzyskania tego prawa lub w razie śmierci osoby uprawnionej.

SEKCJA 2 (Podpis - przykład)

DYREKTOR

z up.

NACZELNIK
Wydziału Ustalania Świadczeń X
Anna Kowalska

SEKCJA 3 (Tablica A5)

INFORMACJA

w sprawie waloryzacji emerytur i rent

1. W 2015 r. emerytury i renty policyjne podlegają waloryzacji na zasadach przewidzianych w ustawie z dnia 23 października 2014 r. o zmianie ustawy o emeryturach i rentach z Funduszu Ubezpieczeń Społecznych oraz niektórych innych ustaw (Dz. U. z 2014 r., poz. 1682) zwanej ustawą o zmianie oraz na podstawie art. 5 ust. 3 i art. 6 ustawy z dnia 18 lutego 1994 r. o zaopatrzeniu emerytalnym funkcjonariuszy Policji, Agencji Bezpieczeństwa Wewnętrznego, Agencji Wywiadu, Służby Kontrwywiadu Wojskowego, Służby Wywiadu Wojskowego, Centralnego Biura Antykorupcyjnego, Straży Granicznej, Biura Ochrony Rządu, Państwowej Straży Pożarnej i Służby Więziennej oraz ich rodzin (Dz. U. z 2013 r., poz. 667 z późn. zm.) w zakresie nieuregulowanym w art. 6 ustawy o zmianie.
2. Emerytury i renty podlegają waloryzacji od dnia 1 marca. Waloryzacja obejmuje emerytury i renty osób:
 - a) którym prawo do świadczenia ustalono przed dniem 1 marca,
 - b) które nabyły prawo do renty rodzinnej po funkcjonariuszach zmarłych nie później niż w ostatnim dniu lutego.
3. Waloryzacja polega na podwyższeniu kwoty świadczenia w wysokości przysługującej w dniu 28 lutego 2015 r., wskaźnikiem waloryzacji, o którym mowa w art. 89 ustawy o emeryturach i rentach z Funduszu Ubezpieczeń Społecznych (Dz. U. z 2015 r., poz. 748 z późn. zm.) zwanej dalej ustawą o emeryturach i rentach z FUS, jednak o kwotę nie mniejszą niż 36 zł, a w przypadku, renty inwalidzkiej III grupy o kwotę nie mniejszą niż 27 zł.
4. Waloryzacja podstawy wymiaru polega na pomnożeniu podstawy wymiaru świadczenia przez wskaźnik stanowiący iloraz zwaloryzowanej kwoty świadczenia i kwoty tego świadczenia ustalonej na dzień poprzedzający termin waloryzacji.
5. Zmiana wysokości emerytur i rent w ramach waloryzacji następuje z urzędu, a jeżeli wypłata świadczenia była wstrzymana po jej wznowieniu, z uwzględnieniem wszystkich kolejnych waloryzacji i waloryzacji dodatkowych, przypadających w okresie wstrzymania wypłaty.
6. Jeżeli w okresie między zwolnieniem ze służby funkcjonariusza a ustaleniem prawa do emerytury lub renty inwalidzkiej przypadały waloryzacje emerytur i rent inwalidzkich, podstawę wymiaru tych świadczeń podwyższa się odpowiednio wskaźnikami wszystkich kolejnych waloryzacji przypadających w tym okresie.
7. Kwoty maksymalnych zmniejszeń, o których mowa w art. 104 ust. 8 ustawy o emeryturach i rentach FUS podlegają podwyższeniu od dnia 1 marca 2015 r. przy zastosowaniu wskaźnika waloryzacji.
8. Zgodnie z art. 7 ust. 2 ustawy o zmianie od dnia 1 marca 2015 r. waloryzacji polegającej na pomnożeniu ich kwoty przez wskaźnik waloryzacji podlegają dodatki i świadczenia wymienione w tym przepisie.
9. Decyzje dotyczące waloryzacji emerytur i rent sporządzone z wykorzystaniem systemu teleinformatycznego mogą zamiast podpisu zawierać nadruk imienia i nazwiska wraz ze stanowiskiem służbowym osoby upoważnionej do ich wydania.
10. Zgodnie z art. 11 ustawy z dnia 13 października 1995 r. o zasadach ewidencji i identyfikacji podatników i płatników (Dz. U. z 2012 r., poz. 1314 z późn. zm.), jeżeli NIP jest Pana(i) identyfikatorem podatkowym należy o tym powiadomić Dyrektora ZER MSW podając jego numer.
11. Emerytury i renty wraz z dodatkami, zasiłkami i innymi świadczeniami pieniężnymi **wypłaca się miesięcznie z góry w 5. dniu każdego miesiąca kalendarzowego, za który przysługują te świadczenia.**
12. Osobom zamieszkałym za granicą w państwach, z którymi zostały zawarte umowy międzynarodowe o wzajemnym przekazywaniu pracowniczych świadczeń emerytalno-rentowych, emerytury i renty wraz z innymi świadczeniami pieniężnymi wypłaca się kwartalnie z dołu w pierwszym dniu miesiąca przypadającego po upływie każdego kwartału.
13. W przypadku, gdy dzień wypłaty jest dniem wolnym od pracy, wypłaty dokonuje się w dniu roboczym następującym po tym dniu.

Opis decyzji o waloryzacji KER 25N

Decyzja powinna być w całości drukowana z systemu – (zarówno teksty stałe jak i wymienne) - w formacie graficznym A4 - na drukarkach laserowych - wydruk dwustronny (z duplexem) wg poniższych założeń

A. Wydruk masowy – graficzny format A4

Pierwsza strona decyzji

W decyzji – na pierwszej stronie - proszę zastosować czcionkę typu „Calibri”
Teksty z szablonu decyzji powinny być drukowane przez system

I. Teksty wymienne drukowane systemowo

T1- odpowiednio: emerytury, renty inwalidzkiej renty rodzinnej,

D1 - data decyzji w formacie DD.MM.RRRR r.

D2 – data waloryzacji od – przykład: 01.03.2016 r.

Nr pisma – nr pisma wychodzącego (dla decyzji indywidualnej w sprawie)

T2- odpowiednio: emerytura, renta inwalidzka, renta rodzinna

U1 –odpowiedni ułamek renty rodzinnej należny odbiorcy np. 1/2; 2/3.....-obliczany na podstawie danych z systemu; drukowany systemowo wyłącznie dla RR wieloosobowych – podziałowych

T3 - odpowiednio: Emeryturę, Rentę inwalidzką, Rentę rodzinną

DS – wypłacane dodatki i świadczenia (nazwa i kwota)

T4 – 11. Zwaloryzowana podstawa wymiaru świadczenia zmarłego wynosi K4

K4 - wpisać kwotę podstawy wymiaru świadczenia, która przysługiwałaby osobie zmarłej;

TekstT4 - drukowany systemowo wyłącznie dla RR

II. Teksty wymienne wprowadzane przez administratora aplikacji ADMA

Tablica A1 – Podstawę prawną -w tym styl i rozmiar czcionki – ustala i wprowadza administrator aplikacji ADMA np. w nowo utworzonej sprawie Typu – Konfiguracja decyzji KER -25

Tablica A1 – przykładowe podstawa prawne dla roku 2015 i 2014

1. Podstawa prawna: art. 5 ust. 3 i art. 6 ustawy z dnia 18 lutego 1994 r. o zaopatrzeniu emerytalnym funkcjonariuszy Policji, Agencji Bezpieczeństwa Wewnętrznego, Agencji Wywiadu, Służby Kontrwywiadu Wojskowego, Służby Wywiadu Wojskowego, Centralnego Biura Antykorupcyjnego, Straży Granicznej, Biura Ochrony Rządu, Państwowej Straży Pożarnej i Służby Więziennej oraz ich rodzin (Dz. U. z 2013 r., poz. 667 z późn. zm.), w związku z art. 6, 7, 9, 10 i 12 ustawy z dnia 24 października 2014 r. o zmianie ustawy o emeryturach i rentach z Funduszu Ubezpieczeń Społecznych oraz niektórych innych ustaw (Dz. U. z 2014 r. poz. 1682).
2. Podstawa prawna: art. 5 ust. 3 i art. 6 ustawy z dnia 18 lutego 1994 r. o zaopatrzeniu emerytalnym funkcjonariuszy Policji, Agencji Bezpieczeństwa Wewnętrznego, Agencji Wywiadu, Służby Kontrwywiadu Wojskowego, Służby Wywiadu Wojskowego, Centralnego Biura Antykorupcyjnego, Straży Granicznej, Biura Ochrony Rządu, Państwowej Straży Pożarnej i Służby Więziennej oraz ich rodzin (Dz. U. z 2013 r., poz. 667 z późn. zm.).

Tablica A2 – teksty wymienne Tekst 1, Tekst 2, Tekst 3 w zależności od rodzaju waloryzacji powinien wprowadzać ADMA - w nowo utworzonej sprawie Typu – Konfiguracja decyzji KER -25

Styl i rozmiar czcionki taki sam jak dla pozostałych punktów decyzji:

- 1. Tekst 1 – o kwotę waloryzacji tj. K1 zł**
Tekst 1 – o kwotę waloryzacji tj. - tekst wprowadzany, gdy świadczenie podlegałoby waloryzacji kwotowej;
Kwota K1 zł drukowana systemowo - odpowiednia dla rodzaju świadczenia kwota waloryzacji
- 2. Tekst 2 –wskaźnikiem waloryzacji tj. P1 %**
Tekst 2 –wskaźnikiem waloryzacji tj. - tekst wprowadzany, gdy świadczenie podlegałoby waloryzacji procentowej;
Procent – P1 % - drukowany systemowo, gdy świadczenie podlegałoby waloryzacji procentowej.
- 3. Tekst 3 –wskaźnikiem waloryzacji tj. P2 % , nie mniej niż o kwotę K2 zł**
Tekst 3 –wskaźnikiem waloryzacji tj. P2 % , nie mniej niż o kwotę K2 zł- tekst wprowadzany, gdy świadczenie podlegałoby waloryzacji mieszanej procentowo-kwotowej;
Procent – P2 % - drukowany systemowo, gdy świadczenie podlegałoby waloryzacji mieszanej (procentowo-kwotowej) oraz
Kwota K2 zł drukowana systemowo - odpowiednia dla rodzaju świadczenia minimalna kwota waloryzacji (np. 36 zł lub 27 w przypadku waloryzacji mieszanej -procentowo-kwotowej z 2015 r.).

III. Uwagi ogólne

- 1. W SI Emeryt należy dodać nową funkcjonalność - wydruk graficzny decyzji waloryzacyjnych w formacie A4**
- 2. Marginesy do druku graficznego:** Lewy -co najmniej 2cm - uwzględnia miejsce na wpięcie do akt bez zasłaniania treści), Prawy, Górny, Dolny – ok. 0,5cm – tj. należy dostosować do ograniczeń drukarek posiadanych przez ZER.
- 3. Nagłówek decyzji– Dyrektor Zakładu Emerytalno-Rentowego Ministerstwa Spraw Wewnętrznych** – nazwa powinna być pobierana z systemu do wprowadzenia przez administratora systemu – format i wzór czcionki wybiera administrator.
- 4. Pkt 2 decyzji zachować numer pkt. decyzji** – natomiast tekst i kwotę drukować wyłącznie, w przypadku, gdy świadczenie jest podniesione do kwoty minimalnej.
- 5. Pkt 3 decyzji zachować numer pkt. decyzji** – ułamek, tekst i kwotę drukować wyłącznie, w przypadku renty rodzinnej wieloosobowej – należy wpisać odpowiedni ułamek (np. ½; ¾...) – przysługujący osobie uprawnionej pełnoletniej lub przysługujący odbiorcy niepełnoletniego/ych dziecka/ci.
- 6. Pkt 4 decyzji zachować numer punktu decyzji - tekst: „Do T1 przysługują”:** drukować w każdej decyzji; nazwy dodatków i świadczeń z pkt 4 decyzji - DS drukować wyłącznie, gdy są wypłacane.
- 7. Pkt 5 decyzji zachować numer pkt. decyzji – tekst: „T3 zmniejsza się z uwagi na:”** drukować wyłącznie w przypadku, gdy świadczenie jest zmniejszane z uwagi na np.: ZM to: przychody, prawo do świadczenia zagranicznego, zbiegi... itd.(podobnie jak przy wydruku tekstowym); każdy rodzaj zmniejszenia drukować w oddzielnym wierszu - podobnie jak przy wydruku tekstowym

8. **Pkt 6 decyzji zachować numer pkt. decyzji – teksty drukować** w przypadku, wypłaty świadczeń zbiegowych ZB (teksty identyczne jak w wydruku tekstowym)
9. **Pkt 7 decyzji zachować numer pkt. decyzji – teksty drukować** w przypadku, wystąpienia np. potrażeń POT (teksty identyczne jak w wydruku tekstowym)
10. **Pkt. 8, 9 i 10 – zawsze drukować** – teksty i kwoty odpowiednie jak w wydruku tekstowym – jak dla wzoru z 2015 r.
11. **Pkt 11 i tekst drukować dla RR** (tekst punktu identyczny jak w wydruku tekstowym dla wzoru decyzji waloryzacyjnej z 2015 r.
12. Kwoty wysokości świadczeń, dodatków, zmniejszeń ...występujące po prawej stronie wzoru decyzji podobnie jak przy wydruku tekstowym powinny być wydrukowane w jednej kolumnie (jedna pod drugą)
13. **Stopka decyzji-** należy numerować strony decyzji dla danej osoby wg formatu X/Y; ponadto w procesie masowym należy drukować kolejny nr wydrukowanej decyzji.

Druga strona decyzji KER 25

Teksty wymienne wprowadzane przez administratora aplikacji ADMA

1. **Druk graficzny - druga strona decyzji KER 25 - zawiera 3 Sekcje: Pouczenie, Podpis –generowany automatycznie z systemu, Informację w sprawie waloryzacji emerytur i rent i Stopkę:**
Sekcja 1 - Tablica A3 - Pouczenie - rozmiar czcionki, sposób numerowania - ustala i wprowadza administrator aplikacji **ADMA w nowo utworzonej sprawie Typu – Konfiguracja decyzji KER -25** - Tekst Pouczenia może być różnych wymiarów. W załączeniu przykładowy wzór długiego Pouczenia 2

Sekcja 2 -Podpis – podpis na decyzji generowany z systemu na podstawie wprowadzonych wizytówek. Podpis powinien być generowany bezpośrednio poniżej Sekcji 1 tj. - Pouczenia, na zasadach przyjętych w systemie dla wydruku tekstowego. Dla roli ADM należy udostępnić możliwość sterowania nadrukowywanymi liniami Podpisu (wysokość, szerokość – podobnie jak w wydruku PIT 40A/11A)

Położenie Sekcji 2 (Podpisu) powinno być ruchome w zależności od wielkości Sekcji 1 z zastrzeżeniem, że maksymalny wymiar **Sekcji 1 i Sekcji 2** nie może wykraczać poza format jednej strony druku A4.

Sekcja 3 - Tablica A4 – Informacja w sprawie waloryzacji emerytur i rent - rozmiar czcionki, sposób numerowania pkt. - ustala i wprowadza administrator aplikacji **ADMA w nowo utworzonej sprawie Typu – Konfiguracja decyzji KER -25**. Tekst Sekcji 3 ma być drukowany poniżej Sekcji 2. Tekst Informacji z Sekcji 3 jest dla każdej waloryzacji odrębny.

Stopka decyzji – KER -25/RRRR – rok RRRR- jako parametr – wprowadza ADMA w sprawie Konfiguracja decyzji KER -25; numer strony decyzji wg formatu X/Y –jak we wzorze szablonu.

2. W wydruku graficznym A4 należy przewidzieć następujące opcje drukowania dwustronnego (z dupleksem) tj.:

a) **Opcja 1 - drukowania w całości Sekcji 1,2 i 3** wg dwóch wariantów do wyboru tj.:

- **wariant 1** – Sekcje: 1, 2, 3 oraz Stopka drukowane w całości na jednej stronie (odwrocie decyzji) albo
- **wariant 2** - Sekcja 1(Pouczenie) i Sekcja 2 (Podpis) drukowane na jednej stronie, czyli na odwrocie decyzji KER 24, natomiast Sekcja 3 - Informacja na odrębnej kartce; W takim przypadku 3 strona decyzji (o numerze w stopce 3/3) byłaby drukowana niezależnie tj. dopiero po wydrukowaniu dwustronnej decyzji; Max liczba stron decyzji=4

b) **Opcja 2 - drukowania z systemu wyłącznie Sekcji 2 tj. Podpisu** – (w miejscu przeznaczonym na **Sekcję 2 – tj. Podpis** - z możliwością sterowania liniami Podpisu przez ADM – tak jak przy PIT-ach; czyli z systemu pobierany i drukowany byłby wyłącznie Podpis, natomiast Sekcja 1 (Pouczenie) i Sekcja 3 (Informacja) byłyby już nadrukowane w powielarni.

Sposób wyboru Opcji 1 (wariantu 1 lub wariantu 2) lub Opcji 2 – byłyby ustalone jako parametry
Należy umożliwić administratorowi ADMA wygenerowanie i podgląd w SI Emeryt wzoru decyzji w formacie A4 po wprowadzeniu zmian w tekstach/tablicach wymiennych.

B. Generowanie i wydruk pojedynczej decyzji KER 25 w sprawie inicjowanej przez inspektora z rolą INS

Szablon decyzji jak przy wybranym wydruku masowym

Należy umożliwić generowanie i wydruk pojedynczych decyzji w sprawach inicjowanych przez inspektora z formatki Generowania pism. Poprzez sprawę administracyjną typu Definiowanie **spraw należy umożliwić dodanie raportu typu: KER -25** w sprawie (pojedyncza decyzja dla osoby)
Raport byłby wstępnie dodany do spraw typu.: Inne, Skarga (podobna funkcjonalność jak dla wydruku A3 na składance komputerowej)

Teksty **Tablic A1, A2 i A3 i A4** tj. Podstawy prawnej, Pkt 1 decyzji (Teksty T1, T2, T3) oraz Pouczenia i Informacji -dla danej waloryzacji będą identyczne jak przy wydruku masowym bez możliwości dokonywania zmian przez inspektora

Numeracja poszczególnych punktów decyzji powinna być zachowana – identycznie, jak w wydruku masowym. „**Data waloryzacji od**” powinna być parametrem.

Dla danej „**Data waloryzacji od**” systemowo powinny być wygenerowane dane na decyzji z wypłaty na którą realizowana była waloryzacja z możliwością zmiany danych przez inspektora.

Decyzja KER-25 w sprawie powinna być przygotowana w formie **edytowalnego formularza** tzn.

należy umożliwić inspektorowi edycję tej decyzji, w szczególności edycję niżej wymienionych danych:

- daty decyzji D1
- daty waloryzacji tj. daty „Od dnia” D2,
- wszystkich pól kwotowych.

Ponadto należy umożliwić wprowadzenie/ zmianę:

- kwoty waloryzacji (przy waloryzacji mieszanej)
- możliwości podniesienia do minimum
- części ułamkowej RR,
- dodatków, świadczeń,
- zmniejszeń,
- potrąceń, zbiegów,

Po wprowadzeniu przez inspektora zmian w decyzji należy zapisać i umieścić w teczce decyzję wygenerowaną i modyfikowaną przez inspektora w sprawie.

Powinna istnieć możliwość wydrukowania decyzji KER-25N ze zrealizowanej wypłaty, w której była przeprowadzona systemowa waloryzacja – na danych, które były podstawą do naliczenia tej wypłaty, także w takich przypadkach, gdy po wypłacie dane dot. podstawy wymiaru lub świadczeniu zostały anulowane w późniejszej sprawie.

C. Decyzje KER 25N –waloryzacyjne (masowe i w sprawie)

Wymagania i uwagi końcowe

1. W systemie należy zachować wariant „tekstowy” drukowania decyzji waloryzacyjnych – KER-25N - na drukarkach igłowych na składance komputerowej w formacie A3.
2. **Należy dodać drugi wariant „graficzny” – (do wyboru dla operatora wydruków/inspektora) - drukowania decyzji waloryzacyjnych KER-25N -na drukarkach laserowych w formacie A4 – graficznym (dwustronnym).**
3. Poza dotychczasową funkcjonalnością dotyczącą sposobu drukowania ww. decyzji należy przewidzieć możliwość sortowania przy drukowaniu np. 2 egz. najpierw oryginał później kopia.
4. Decyzje po wygenerowaniu powinny być automatycznie **umieszczone w teczce** uprawnionego świadczeniobiorcy.
5. W wariantcie „graficznym” należy zachować wszystkie dotychczasowe funkcjonalności występujące w SI Emeryt w wariantcie „tekstowym,” dla decyzji generowanych w procesie masowym i w indywidualnej sprawie w szczególności dot.:
 - odrębnego generowania w procesie masowym decyzji krajowych i decyzji zagranicznych, decyzji,
 - generowanych podpisów na decyzjach.
6. Na decyzjach generowanych w procesie masowym w stopce pierwszej strony powinny być drukowane numery decyzji
7. Decyzja KER 25N/RRRR powinna być decyzją uniwersalną tzn. powinna obsługiwać waloryzację procentową, kwotową, procentowo-kwotową.

DYREKTOR
ZAKŁADU EMERYTALNO-RENTOWEGO
MINISTERSTWA SPRAW WEWNĘTRZNYCH

Szablon decyzji

DECYZJA

o ponownym* ustaleniu prawa do* wysokości*
i jej wysokości*

Pan(i)
zam.

z dnia
Nr pisma
Nr ewid: KR

UWAGA: w każdym piśmie dotyczącym tej sprawy należy powołać się na numer ewidencyjny decyzji

I. 1.

z urzędu* - po rozpatrzeniu wniosku z dnia _____ od dnia _____ tj.

ponownie ustalam* prawo do* wysokość* emerytury* - renty inwalidzkiej* - renty rodzinnej* i jej wysokości*

2. Od _____ wysokość miesięcznego świadczenia wraz z przysługującymi
wzrostami i dodatkami wynosi kwotę _____ zł
a po potrąceniu składki na ubezpieczenie zdrowotne w kwocie _____ zł
i zaliczki na podatek dochodowy w kwocie _____ zł
(obliczonej od podstawy opodatkowania w kwocie _____) wynosi kwotę _____ zł

3. Wyrównanie za okres od _____ do _____ wynosi kwotę _____ zł

Po potrąceniu zaliczki na podatek dochodowy w kwocie _____ zł
(obliczonej od łącznej podstawy opodatkowania w kwocie _____ zł)
i składki na ubezpieczenie zdrowotne w kwocie _____ zł
łącznie do wypłaty przysługuje kwota _____ zł
która zostanie przekazana za pośrednictwem poczty* - na konto w banku*

4.

II. UZASADNIENIE

WYSOKOŚĆ ŚWIADCZENIA ZOSTAŁA USTALONA W NASTĘPUJĄCY SPOSÓB:

1. Podstawę wymiaru świadczenia* - świadczenia jakie przysługiwało zmarłemu* - zaginionemu funkcjonariuszowi*
stanowi kwota _____ zł

2. Przy ustalaniu wysokości emerytury* - emerytury zmarłego* - uwzględniono wystugę _____

3.

4.

[Handwritten signatures and initials]

5.

6.

7.

8.

9. Ustalona wysokość emerytury* - renty inwalidzkiej* - renty rodzinnej* (pkt. 6) jest niższa od kwoty odpowiedniego świadczenia w najniższej wysokości, wobec tego wysokość emerytury* - renty* podwyższa się do kwoty zł.

10.

11. Do emerytury - renty przysługują:

| | | |
|---------------------------------|----------|----|
| a) dodatek pielęgnacyjny | w kwocie | zł |
| b) dodatek dla sierot zupełnych | w kwocie | zł |
| c) dodatek kombatantski | w kwocie | zł |
| d) dodatek kompensacyjny | w kwocie | zł |
| e) ryczałt energetyczny | w kwocie | zł |
| f) | w kwocie | zł |
| g) | w kwocie | zł |

12. Emeryturę* - rentę* zmniejsza się:

13. Wypłatę emerytury* - renty* wstrzymuje się* - nie wypłaca się emerytury* - renty* z uwagi na

14. Członkowie rodziny uprawnieni do renty rodzinnej:

| Nazwisko i imię | uprawniony do dnia |
|-----------------|--------------------|
| a) | |
| b) | |
| c) | |
| d) | |
| e) | |
| f) | |
| g) | |

III. Korespondencję należy kierować do

- I. 1. Świadczenia pieniężne wypłacone za okres objęty niniejszą decyzją podlegają zaliczeniu na poczet należności wymienionych w tej decyzji. Dotychczasowe decyzje tracą moc w zakresie ustalonym niniejszą decyzją. Jeżeli Pan(i) uważa, że niniejsza decyzja nie jest zgodna z przepisami lub stanem faktycznym, może wnieść odwołanie za pośrednictwem Dyrektora ZER MSW do Sądu Okręgowego w Warszawie, Wydział Ubezpieczeń Społecznych, al. Solidarności 127, 00-898 Warszawa, w terminie miesiąca od dnia doręczenia decyzji. Odwołanie można sporządzić na piśmie lub wnieść ustnie do protokołu w trybie określonym w przepisach Kodeksu postępowania cywilnego. Odwołanie powinno zawierać: oznaczenie sądu, nazwisko i imię oraz dokładny adres osoby wnoszącej odwołanie, nr ewidencyjny i datę zaskarżonej decyzji, określenie oraz uzasadnienie wniosków i zarzutów, podpis zainteresowanego albo jego przedstawiciela ustawowego, pełnomocnika bądź osoby przez niego upoważnionej z wymienieniem przyczyny, dla której zainteresowany sam się nie podpisał. Odwołanie jest wolne od opłat. W przypadku nie wniesienia odwołania w terminie jw. decyzja staje się prawomocna. Jeżeli Pan(i) nie zgadza się z ustaloną i pobraną przez Zakład zaliczką na podatek dochodowy – na podstawie ustawy o podatku dochodowym od osób fizycznych – może wystąpić bezpośrednio do urzędu skarbowego, którym kieruje naczelnik urzędu skarbowego właściwy według miejsca Pana(i) zamieszkania – z żądaniem sprostowania obliczenia bądź zaprzestania pobierania zaliczki na podatek albo zwrotu niesłusznie pobranej kwoty – w terminie do 5 lat od pobrania zaliczki na podatek.
2. Organ emerytalny może żądać od osoby pobierającej świadczenie, przedłożenia dowodów uzasadniających dalsze istnienie prawa do świadczenia. W razie niespełnienia wymienionego wymogu wypłata świadczenia zostanie wstrzymana.
- II. 1. Emerytura lub renta ulega zmniejszeniu, a prawo do renty rodzinnej także zawieszeniu w razie osiągnięcia przychodu, w tym także za granicą, z tytułu zatrudnienia, służby lub innej pracy zarobkowej albo prowadzenia pozarolniczej działalności oraz pobierania zasiłków: chorobowego, macierzyńskiego, opiekuńczego, wyrównawczego, świadczenia rehabilitacyjnego i wyrównawczego, dodatku wyrównawczego, a także wynagrodzenia za czas niezdolności do pracy wypłacanego na podstawie Kodeksu pracy. Za przychód emerytów i rencistów prowadzących pozarolniczą działalność uważa się przychód stanowiący podstawę wymiaru składki na ubezpieczenia społeczne w rozumieniu przepisów ustawy o systemie ubezpieczeń społecznych. Za przychód uważa się również wynagrodzenie na stanowisku sędziego lub prokuratora, a także uposażenie w stanie spoczynku pobierane przez sędziego lub prokuratora.
2. Osiągnięcie przychodu w wysokości przekraczającej 70% kwoty przeciętnego miesięcznego wynagrodzenia za kwartał kalendarzowy ostatnio ogłoszonego przez Prezesa GUS nie wyższej jednak niż 130% tej kwoty, powoduje zmniejszenie:
- 1) emerytury i renty inwalidzkiej o kwotę przekroczenia, nie większą niż kwota maksymalnego zmniejszenia i nie większą niż 25% świadczenia,
 - 2) renty rodzinnej o kwotę przekroczenia, nie większą niż kwota maksymalnego zmniejszenia.
3. Kwoty maksymalnych zmniejszeń ogłasza Prezes ZUS w formie komunikatu w Monitorze Polskim – przed terminem waloryzacji świadczeń.
4. W razie osiągnięcia przychodu w kwocie wyższej niż 130% przeciętnego miesięcznego wynagrodzenia za kwartał kalendarzowy ostatnio ogłoszonego przez Prezesa GUS:
- 1) emerytura lub renta inwalidzka ulega zmniejszeniu o 25% jej wysokości,
 - 2) prawo do renty rodzinnej ulega zawieszeniu.
5. Wysokość renty rodzinnej przysługującej więcej niż jednej osobie, ulega zmniejszeniu w przypadku, gdy osoba uprawniona do części renty osiąga przychód w kwocie wyższej niż 70% kwoty przeciętnego miesięcznego wynagrodzenia za kwartał kalendarzowy ostatnio ogłoszonego przez Prezesa GUS, nie wyższej jednak niż 130% tej kwoty. Zmniejszenie renty następuje poprzez proporcjonalną część renty przysługującej osobie osiągającej przychód o kwotę przekroczenia, nie więcej jednak niż o kwotę, o której mowa w pkt. 3, pomnożoną przez proporcjonalną część renty rodzinnej przed dokonaniem zmniejszenia i pełnej renty rodzinnej. Przychód osiągany przez osobę uprawnioną do renty rodzinnej w wysokości przekraczającej 130% przeciętnego miesięcznego wynagrodzenia za kwartał kalendarzowy ostatnio ogłoszonego przez Prezesa GUS, powoduje zawieszenie prawa do części renty dla tej osoby. Wysokości części renty przysługujących pozostałym członkom rodziny nie ulegają zmianie.
6. Powyższych zasad zmniejszania i zawieszania świadczeń nie stosuje się w stosunku do:
- 1) osób, których policyjna emerytura stanowi 75% podstawy jej wymiaru bez uwzględnienia podwyższenia z tytułu inwalidztwa pozostającego w związku ze służbą,
 - 2) osób pobierających policyjną rentę inwalidzką z tytułu inwalidztwa powstałego wskutek wypadku pozostającego w związku ze służbą lub wskutek choroby powstałej w związku ze szczególnymi właściwościami bądź warunkami służby, z tytułu których przysługują świadczenia odszkodowawcze,
 - 3) osób pobierających policyjną rentę rodzinną po funkcjonariuszu, którego śmierć pozostająca w związku ze służbą jest następstwem czynu karalnego,
 - 4) osób pobierających policyjną rentę rodzinną, które mają ustalone prawo do emerytury i ukończyły wiek, o którym mowa w art. 103 ust 2 ustawy o emeryturach i rentach z FUS.
7. Osoba uprawniona do policyjnej emerytury i renty z tytułu niezdolności do pracy z tytułu ubezpieczenia wypadkowego w przypadku osiągnięcia przychodu wym. w pkt.1, bez względu na wysokość tego przychodu, nie ma prawa do wypłaty emerytury w zbiegu z rentą wypadkową. Emerytowi przysługuje tylko jedno wybrane świadczenie: emerytura wypłacana przez ZER MSW albo renta wypadkowa wypłacana przez ZUS.
8. Prawo do renty socjalnej ulega zawieszeniu za miesiąc, w którym został osiągnięty przychód, o którym mowa w art. 10 ust. 1-5a ustawy z dnia 27 czerwca 2003 r. o rencie socjalnej, w kwocie wyższej niż 70% przeciętnego miesięcznego wynagrodzenia za kwartał kalendarzowy ostatnio ogłoszonego przez Prezesa GUS dla celów emerytalnych.
9. Wypłata policyjnej emerytury lub renty inwalidzkiej oraz dodatków nie przysługuje za okres pobierania uposażenia lub świadczenia pieniężnego przysługującego po zwolnieniu ze służby.
10. Emerytura ulega zawieszeniu w razie ponownego przyjęcia emeryta do służby w Policji, ABW, AW, SKW, SWW, CBA, SG, BOR, PSP lub SW albo powołania emeryta do zawodowej służby wojskowej.
- III. 2. Prawo do emerytury lub renty może ulec zawieszeniu na wniosek emeryta lub rencisty.
1. Prawo do emerytury lub renty ustaje:
- 1) gdy ustanie którykolwiek z warunków wymaganych do uzyskania tego prawa (np. w razie przywrócenia do służby),
 - 2) wraz ze śmiercią osoby uprawnionej,
 - 3) w razie skazania prawomocnym wyrokiem sądu za przestępstwo określone w art. 10 powołanej w decyzji ustawy, zwanej dalej ustawą.
- IV. 2. Prawo do świadczenia uzależnione od inwalidztwa ustaje w przypadku nie poddania się, pomimo skierowania, badaniu lekarskiemu bez uzasadnionej przyczyny.
3. Prawo do renty rodzinnej uzależnione od okresowej niezdolności do pracy ustaje z upływem okresu, na jaki to świadczenie przyznano.
1. W celu ustalenia, czy nie zachodzą okoliczności powodujące ustanie lub zawieszenie prawa do świadczeń albo zmniejszenie ich wysokości jest Pan(i) obowiązany(a) powiadomić tutejszy organ emerytalny o:
- V. 1) pobieraniu uposażenia lub świadczenia pieniężnego przysługującego po zwolnieniu ze służby,
- 2) ponownym powołaniu, przywróceniu lub przyjęciu do służby,
- 3) podjęciu działalności podlegającej obowiązkowi ubezpieczenia społecznego oraz o wysokości osiąganego z tego tytułu przychodu,
- 4) łącznej kwocie przychodu osiągniętego w roku kalendarzowym lub w poszczególnych miesiącach, w terminie do końca pierwszego kwartału następnego roku,
- 5) pobieraniu emerytury lub renty przyznanej przez inny organ emerytalny lub rentowy,
- 6) pobieraniu uposażenia w stanie spoczynku lub uposażenia rodzinnego przewidzianych w odrębnych przepisach,
- 7) skazaniu prawomocnym wyrokiem sądu za przestępstwo określone w art. 10 ustawy.
2. Osoba uprawniona do renty rodzinnej powinna ponadto powiadomić o:
- 1) zaprzestaniu uczęszczania do szkoły przez osobę powyżej 16 lat, a także o każdej przerwie w nauce (w tym także o przebywaniu na urlopie dziekańskim),
 - 2) zaprzestaniu uczestnictwa w zorganizowanym szkoleniu mającym na celu uzyskanie kwalifikacji do wykonywania pracy zarobkowej (dot. wdowców/wdów pobierających renty rodzinne okresowe przyznane na czas szkolenia).
3. Osoba pobierająca dodatek pielęgnacyjny powinna powiadomić o pobycie w domu opieki społecznej, w zakładzie opiekuńczo-leczniczym lub pielęgnacyjno-opiekuńczym.
- VI. 1. Osoba, która nienależnie pobrała świadczenia, jest obowiązana do ich zwrotu, a w przypadku wym. w pkt. 2 ppkt. 2 – wraz z odsetkami.
2. Za nienależnie pobrane świadczenia uważa się:
- 1) świadczenia wypłacone mimo zaistnienia okoliczności powodujących ustanie lub zawieszenie prawa do świadczeń albo ograniczenie, zmniejszenie wysokości świadczeń lub wstrzymanie ich wypłaty, jeżeli osoba pobierająca świadczenie była pouczona o braku prawa do ich pobierania,
 - 2) świadczenia przyznane lub wypłacone na podstawie nieprawidłowych zeznań lub dokumentów albo w innych wypadkach świadomego wprowadzenia w błąd organu emerytalnego przez osobę pobierającą świadczenie,
 - 3) świadczenia wypłacone z przyczyn niezależnych od organu emerytalnego osobie innej niż wskazana w decyzji tego organu.

W celu uniknięcia opóźnień w przekazywaniu świadczeń należy powiadomić organ emerytalny, który wydał decyzję o każdej zmianie adresu i nr rachunku w banku. Numery rachunków bankowych w państwach Unii Europejskiej, Europejskiego Obszaru Gospodarczego oraz w Szwajcarii powinny być podawane w strukturze IBAN (International Bank

- VII. Account Numer – Międzynarodowy Numer Rachunku Bankowego) wraz z BIC (Bank Identification Code - Kod Identyfikacyjny Banku). Zgodnie z art. 3 ustawy z dnia 13 października 1995 r. o zasadach ewidencji i identyfikacji podatników i płatników, od dnia 1 stycznia 2012 r. właściwym identyfikatorem podatkowym Pana(i) jest:
- VIII. 1) PESEL w przypadku podatników będących osobami fizycznymi objętymi rejestrem PESEL, które nie prowadzą działalności gospodarczej lub nie są zarejestrowanymi podatnikami podatku od towarów i usług,
2) NIP w przypadku pozostałych podatników podlegających obowiązkowi ewidencyjnemu oraz w przypadku płatników podatków i płatników składek na ubezpieczenia społeczne lub zdrowotne.
- Zatem, jeżeli NIP jest Pana(i) identyfikatorem podatkowym należy o tym fakcie powiadomić organ emerytalny podając numer NIP.
Tekst ustawy z dnia 18 lutego 1994 r. o zaopatrzeniu emerytalnym funkcjonariuszy Policji, ABW, AW, SKW, SWW, CBA, SG, BOR, PSP i SW oraz ich rodzin dostępny jest także na stronie internetowej ZER MSW: www.zer.msw.gov.pl w zakładce PRAWO.

SEKCJA 2

DYREKTOR

z up.

.....
podpis

SEKCJA 3

Informacja

- I. Świadczenia ustalone niniejszą decyzją osobom zamieszkałym w Polsce, w państwach UE/EOG lub Szwajcarii wypłacać będzie ZER MSW ul. Pawińskiego 17/21, 02-106 Warszawa, w 5. dniu każdego miesiąca za pośrednictwem poczty, innych osób prawnych upoważnionych do prowadzenia działalności w zakresie doręczenia świadczeń, na rachunek w banku lub w spółdzielczej kasie oszczędnościowo-kredytowej.
- II. 1. Osobom zamieszkałym w innym państwie niż wymienione w pkt. I, z którym Polska:
1) zawarła umowę międzynarodową o wzajemnym przekazywaniu pracowniczych świadczeń emerytalno-rentowych, świadczenia ustalone niniejszą decyzją będą przekazywane za granicę kwartalnie z dołu w pierwszym dniu miesiąca przypadającego po upływie każdego kwartału,
2) nie zawarła umowy międzynarodowej o wzajemnym przekazywaniu pracowniczych świadczeń emerytalno-rentowych, świadczenia ustalone niniejszą decyzją będą wypłacane na jej rachunek bankowy w Polsce lub na jej wniosek – osobie przez nią upoważnionej do odbioru, zamieszkałej w Polsce, w terminie podanym w pkt. I.
2. Świadczenia emerytalno-rentowe przekazywane za granicę lub wypłacane w Polsce, a należne osobom uprawnionym zamieszkałym za granicą, podlegają w Polsce opodatkowaniu podatkiem dochodowym, chyba, że umowy międzynarodowe o unikaniu podwójnego opodatkowania stanowią inaczej.
- III. 1. Na podstawie ustawy o świadczeniach opieki zdrowotnej finansowanych ze środków publicznych, ZER MSW oblicza oraz pobiera i odprowadza składkę na ubezpieczenie zdrowotne.
2. Składka na ubezpieczenie zdrowotne nie jest odprowadzana od świadczeń przysługujących osobom, które nie zamieszkują na terytorium Polski. Nie dotyczy to osób zamieszkałych w państwach UE/EOG lub Szwajcarii, dla których ustawodawstwo polskie jest ustawodawstwem właściwym w zakresie rzeczowych świadczeń zdrowotnych. Osoby te w celu potwierdzenia prawa do korzystania z ww. świadczeń winny wystąpić do wybranego Oddziału Wojewódzkiego NFZ, o wydanie stosownego formularza.
- IV. 1. Podstawę wymiaru policyjnej emerytury lub renty inwalidzkiej stanowi uposażenie zasadnicze wraz z dodatkami o charakterze stałym i miesięczną wartością nagrody rocznej należne funkcjonariuszowi na ostatnio zajmowanym stanowisku, a podstawę wymiaru renty inwalidzkiej dla funkcjonariuszy w służbie kandydackiej określa art. 5 ust. 2 ustawy.
2. Emeryturę dla funkcjonariusza, który spełnia warunki określone w art. 12 ustawy i który:
1) pozostawał w służbie przed dniem 2 stycznia 1999 r. oblicza się:
- na zasadach określonych w art. 15 ustawy,
- na zasadach określonych w art. 15b ustawy, jeżeli pełnił służbę w charakterze funkcjonariusza w organach bezpieczeństwa państwa, o których mowa w art. 2 ustawy z dnia 18 października 2006 r. o ujawnianiu informacji o dokumentach organów bezpieczeństwa z lat 1944-1990 oraz treści tych dokumentów,
2) został przyjęty do służby po raz pierwszy po dniu 1 stycznia 1999 r. oblicza się:
- na zasadach określonych w art. 15a ustawy.
3. Renta rodzinna przysługuje na zasadach i w wysokości określonych w ustawie o emeryturach i rentach z FUS. Świadczenie to obliczane jest od emerytury bądź renty inwalidzkiej, która przysługiwała lub przysługiwałaby osobie zmarłej.
Renta rodzinna przysługuje:
- V. 1. **DZIECIOM**
1) do ukończenia 16 lat życia,
2) do ukończenia nauki w szkole, jeżeli przekroczyły 16 lat życia, nie dłużej jednak niż do osiągnięcia 25 lat życia. Kontynuowanie nauki należy potwierdzać zaświadczeniem wydanym przez władze szkoły, szkoły wyższej,
3) powyżej 25 lat życia, jednak nie dłużej niż do zakończenia ostatniego roku studiów w szkole wyższej, jeżeli osiągnęły 25 lat życia będąc na ostatnim roku studiów w tej szkole, albo
4) bez względu na wiek, jeżeli stały się całkowicie niezdolne do pracy oraz do samodzielnej egzystencji lub całkowicie niezdolne do pracy, a niezdolność ta powstała w okresie, o którym mowa w ppkt. 1 lub 2.
2. **WDOWCOWI, WDIOWIE**, jeżeli:
1) w chwili śmierci żony (męża) osiągnął(ęła) wiek 50 lat lub był(a) niezdolny(a) do pracy, albo
2) wychowuje co najmniej jedno z dzieci, wnuków lub rodzeństwa uprawnione do renty rodzinnej po zmarłej(ym), które nie osiągnęło 16 lat, a jeżeli kształci się w szkole – 18 lat życia, lub sprawuje pieczę nad dzieckiem całkowicie niezdolnym do pracy oraz do samodzielnej egzystencji lub całkowicie niezdolnym do pracy, uprawnionym do renty rodzinnej, albo
3) osiągnął(ęła) wiek 50 lat lub stał(a) się niezdolny(a) do pracy po śmierci żony (męża), nie później jednak niż w ciągu 5 lat od jej (jego) śmierci lub od zaprzestania wychowywania osób wymienionych w ppkt. 2, albo
4) bez względu na wiek i stan zdrowia, jeżeli śmierć funkcjonariusza pozostająca w związku ze służbą jest następstwem czynu karalnego.
Wdowiec (wdowa), który(a) nie spełnia ww. warunków i nie ma niezbędnych źródeł utrzymania, ma prawo do renty rodzinnej przez okres jednego roku od chwili śmierci żony (męża), a w przypadku uczestniczenia w zorganizowanym szkoleniu mającym na celu uzyskanie kwalifikacji do wykonywania pracy zarobkowej, nie dłużej niż przez 2 lata od chwili śmierci żony (męża).
3. **RODZICOM**, jeżeli spełniają odpowiednio warunki określone dla wdowca (wdowy), a zmarły funkcjonariusz (emeryt lub rencista) bezpośrednio przed śmiercią przyczynił się do ich utrzymania.
4. Wszystkim uprawnionym członkom rodziny przysługuje jedna łączna renta rodzinna, która podlega podziałowi na równe części między uprawnionych.
5. W przypadku, gdy do renty rodzinnej lub jej części uprawniona jest osoba małoletnia, z chwilą osiągnięcia przez tę osobę pełnoletności świadczenie wypłaca się tej osobie, pod warunkiem, że nie pozostaje pod opieką prawną innej osoby. Osoba pełnoletnia uprawniona do części renty rodzinnej może złożyć wniosek o wypłacanie tego świadczenia innej osobie pełnoletniej uprawnionej do tej renty lub osobie, która sprawowała opiekę nad wnioskodawcą przed osiągnięciem pełnoletności.
6. Jeżeli do renty rodzinnej uprawnionych jest więcej niż jedna osoba, to mogą one złożyć wniosek o wyłączenie ich z grona osób uprawnionych do renty rodzinnej. W wyniku zgłoszenia takiego wniosku ustanie ich prawo do tego świadczenia, a wysokość renty zostanie ponownie ustalona z pominięciem osoby lub osób, które zgłosiły taki wniosek. Ustalenie nowej wysokości renty dla pozostałych osób nastąpi od miesiąca, w którym organ emerytalny wstrzymał wypłatę renty rodzinnej, przysługującej wnioskodawcy. Ponowne ustalenie prawa do renty rodzinnej – w stosunku do osoby, która wystąpiła o wyłączenie z kregu osób uprawnionych – nastąpi na wniosek tej osoby, o ile nadal będą spełnione wszystkie warunki wymagane do przyznania tej renty.
- VI. Zgodnie z art. 5 ust. 3 i art. 6 ustawy, emerytury i renty oraz podstawy ich wymiaru podlegają waloryzacji na zasadach i w terminach przewidzianych w przepisach o emeryturach i rentach z FUS.

OPIS Decyzji KER 24N - format graficzny A4

1. **W SI Emeryt należy dodać nową funkcjonalność - wydruk graficzny decyzji KER 24N (o przyznaniu, zmianie...) w całości drukowany z systemu w formacie A4 – dwustronnym.**
2. Decyzja powinna być generowana w sprawie przez inspektora z formatki Generowanie pism i drukowana w całości z SI Emeryt w formacie graficznym A4 –dwustronnym. Zasady pobierania danych do decyzji dla danego przypadku należy zaimplementować z istniejącego w systemie wydruku tekstowego decyzji KER 24
3. **Marginesy do druku graficznego:** Lewy -co najmniej 2cm - uwzględnia miejsce na wpięcie do akt bez zasłaniania treści), Prawy, Górny, Dolny – ok. 0,5cm (dostosować pozostałe marginesy do ograniczeń drukarek posiadanych przez ZER).
4. **Szablon decyzji-** to dotychczasowe teksty, zamieszczone na składance komputerowej A3 wykorzystywanej dla wydruku tekstowego). Szablon decyzji (dwie strony) jest wyświetlany w SI Emeryt po wygenerowaniu i pobraniu danych do decyzji KER 24
5. Do istniejącego w SI Emeryt szablonu decyzji KER 24 należy dodać 3 nowe Sekcje: **Sekcja 1- Pouczenie, Sekcja 2- elementy Podpisu, Sekcja3- Informacja**
6. **Sekcja 1 i Sekcja 3** powinny ma być dostępne i modyfikowane przez administratora aplikacji ADMA w sprawie typu Konfigurowanie decyzji KER 24 tj.
 - a) **Sekcja 1 – Pouczenie** - rozmiar czcionki, sposób numerowania ustala i wprowadza administrator aplikacji ADMA w sprawie Typu – Konfiguracja decyzji. Tekst Pouczenia może być różnych wymiarów.
 - b) **Sekcja 2- elementy Podpisu** – bezpośrednio po Sekcji 1 należy drukować Sekcję 2 tj. elementy podpisu wg wzoru:

DYREKTOR

z up.

.....

podpis
 - c) **Sekcja 3 - Informacja** - rozmiar czcionki, sposób numerowania ustala i wprowadza administrator aplikacji ADMA w sprawie Typu – Konfiguracja decyzji. Tekst Pouczenia może być różnych wymiarów.
7. **Nagłówek decyzji– Dyrektor Zakładu Emerytalno-Rentowego Ministerstwa Spraw Wewnętrznych** – nazwa powinna być pobierana z systemu do wprowadzenia przez administratora systemu – format i wzór czcionki wybiera administrator
8. Dotychczasowe teksty **Szablону decyzji**, które w wydruku tekstowym były skreślane, w wersji graficznej należy pomijać przy drukowaniu.
9. **W stopce** każdej strony decyzji należy wprowadzić numerację stron decyzji wg formatu „Strona X z Y”.
- Symbol decyzji KER -24N/RRRR** – rok RRRR- jako parametr – wprowadza ADMA w sprawie Konfiguracja decyzji KER -24.
10. Numery punktów decyzji należy zachować i drukować w każdym przypadku.
11. Teksty opisujące dane punkty należy drukować tylko w przypadkach, w których występują wartości dla tych punktów, występujące w danym przypadku. Zatem nie należy drukować **tekstów punktów**, jeżeli nie występują wartości liczbowe dla danego przypadku
 Przykład: nie drukujemy tekstu:
 „Ustalona wysokość emerytury* - renty inwalidzkiej* - renty rodzinnej* (pkt. 6) jest niższa od kwoty odpowiedniego świadczenia w najniższej wysokości, wobec tego wysokość emerytury* - renty* podwyższa się do kwoty zł.”
jeżeli świadczenie nie jest podnoszone do kwoty minimalnej;
 Natomiast numer punktu „9.” – drukujemy i dalej wiersz pozostaje pusty.
 Po numerze pkt 9 drukujemy numer pkt 10.
12. Nazwy dodatków i świadczeń z pkt 11 decyzji - należy drukować wyłącznie, gdy są wypłacane.
13. W każdym przypadku należy drukować poniższe punkty i teksty:
 - I. 1
 2. Od wysokości miesięcznego świadczenia wraz z przysługującymi....
 3. Wyrównanie

II. UZASADNIENIE

WYSOKOŚĆ ŚWIADCZENIA ZOSTAŁA USTALONA W NASTĘPUJĄCY SPOSÓB:

1. Podstawę wymiaru
2. Przy ustalaniu wysokości.....
- 3.
- 4.
- 5.
- 6.
- 7.
- 8.
- 9.
- 10.
11. Do emerytury - renty przysługują:

- 12.
- 13.
- 14.

III. Korespondencję należy kierować do

14. W decyzji graficznej należy zachować dotychczasową funkcjonalność umożliwiającą wprowadzanie przez inspektora:
 - a) podstawy prawnej
 - b) tekstów własnych
15. Dla wydruku graficznego należy zwiększyć obszar punktów wykorzystywanych do wpisywania tekstów własnych.
16. Po wprowadzeniu tekstów własnych przez inspektora decyzja powinna być zapisana do teczki

**DYREKTOR
ZAKŁADU EMERYTALNO RENTOWEGO
MINISTERSTWA SPRAW WEWNĘTRZNYCH**

_____, dnia 99.99.9999 r.

ZER - Nr pisma

Dane adresowe
osoby prawnej lub fizycznej
uprawnionej do zas. pogrzeb

**DECYZJA
o przyznaniu zasiłku pogrzebowego**

KRA 99999/AA

UWAGA: w każdym piśmie dotyczącym tej sprawy należy powołać się na numer ewidencyjny decyzji

Na podstawie art. 26 ustawy z dnia 18.02.1994 r. o zaopatrzeniu emerytalnym funkcjonariuszy Policji, Agencji Bezpieczeństwa Wewnętrznego, Agencji Wywiadu, Służby Kontrwywiadu Wojskowego, Służby Wywiadu Wojskowego, Centralnego Biura Antykorupcyjnego, Straży Granicznej, Biura Ochrony Rządu, Państwowej Straży Pożarnej i Służby Więziennej oraz ich rodzin (Dz. U. z 2015 r., poz. 900), art. 77-81 ustawy z dnia 17.12.1998 r. o emeryturach i rentach z Funduszu Ubezpieczeń Społecznych (Dz. U. z 2015 r., poz. 748 z późn. zm.) przyznaję zasiłek pogrzebowy po zmarłym w dniu 99.99.9999 r. członku rodziny

_____ emeryta*/rencisty*/osoby uprawnionej do renty rodzinnej/*)

(imię i nazwisko osoby zmarłej)

_____ w wysokości:

(imię i nazwisko emeryta/rencisty/osoby uprawnionej do renty rodzinnej)*

- obowiązującej w dniu zgonu ww. osoby tj. w kwocie 9999,99 zł;*)
- faktycznie poniesionych kosztów pogrzebu na podstawie przedłożonych rachunków tj. w kwocie 9999,99 zł - nie więcej niż w wysokości obowiązującej w dniu zgonu ww. osoby tj. w kwocie 9999,99 zł,
- *)

Należność z tytułu przyznanego zasiłku pogrzebowego Zakład przekazuje(ał) za pośrednictwem poczty*/ banku* / w kasie /upoważnionemu *

.....upoważniony odbiorca.*

adres:

.....dane adresowe.....

.....upoważnionego.....

.....odbiorcy..... lub odpowiednio nr konta

POUCZENIE

1. Od niniejszej decyzji przysługuje Panu(i) odwołanie do Sądu Rejonowego miasta stołecznego Warszawy, Wydział Pracy i Ubezpieczeń Społecznych, ul. Marszałkowska 82, 127, 00-517 Warszawa, w terminie miesiąca od daty jej doręczenia.
2. Odwołanie należy wnieść za pośrednictwem Dyrektora Zakładu Emerytalno – Rentowego MSW.
3. Odwołanie można sporządzić na piśmie lub wnieść do protokołu w trybie określonym w przepisach Kodeksu postępowania cywilnego.
4. Odwołanie powinno zawierać: oznaczenie sądu, nazwisko i imię oraz dokładny adres osoby wnoszącej odwołanie, numer ewidencyjny i datę zaskarżonej decyzji, nazwisko i imię osoby zmarłej oraz uzasadnienie wniosków oraz zarzutów, podpis zainteresowanego albo jego przedstawiciela ustawowego, pełnomocnika bądź osoby przez niego upoważnionej, z wymienieniem przyczyny, dla której zainteresowany sam się nie podpisał.
5. Odwołanie jest wolne od opłat.
6. W przypadku nie wniesienia odwołania we wskazanym terminie decyzja staje się prawomocna.

DYREKTOR
z up.

Wykonano w egz.

*właściwe wydrukować

ZER WU - ZPP/2015

Imię i Nazwisko osoby sporządzającej

Tekst do decyzji zasiłku pogrzebowego ZER WU-ZPP/2015

Zgodnie z art. 80 ustawy o FUS max kwota zp wynosi 4000 zł

W przypadku, gdy zasiłek ulega proporcjonalnemu podziałowi proszę wybrać do druku

pkt oznaczony *). wg następującej treści:

„*) 99999, 99 zł, tj. proporcjonalnie do poniesionych kosztów.

Łączna kwota wypłaconych zasiłków pogrzebowych nie może przekroczyć kwoty obowiązującej w dniu zgonu ww. osoby tj. kwoty 4000,00 zł.

Załącznik Nr 8 do Zakresu przedmiotu zamówienia (umowy)

```
<?xml version="1.0" encoding="UTF-8"?>
<xsd:schema xmlns:xsd="http://www.w3.org/2001/XMLSchema"
xmlns:etd="http://crd.gov.pl/xml/schematy/dziedzinowe/mf/2011/
06/21/eD/DefinicjeTypy/"
xmlns:tns="http://crd.gov.pl/wzor/2015/02/16/0216/"
xmlns:zsu="http://crd.gov.pl/xml/schematy/dziedzinowe/mf/2011/
10/07/eD/ORDZU/"
targetNamespace="http://crd.gov.pl/wzor/2015/02/16/0216/"
elementFormDefault="qualified"
attributeFormDefault="unqualified" xml:lang="pl">
  <xsd:import
namespace="http://crd.gov.pl/xml/schematy/dziedzinowe/mf/2011/
10/07/eD/ORDZU/"
schemaLocation="http://crd.gov.pl/xml/schematy/dziedzinowe/mf/
2011/10/07/eD/ORDZU/ORD-ZU(2)_v2-0E.xsd"/>
  <xsd:import
namespace="http://crd.gov.pl/xml/schematy/dziedzinowe/mf/2011/
06/21/eD/DefinicjeTypy/"
schemaLocation="http://crd.gov.pl/xml/schematy/dziedzinowe/mf/
2011/06/21/eD/DefinicjeTypy/StrukturyDanych_v3-0E.xsd"/>
  <!--Roczne obliczenie podatku (PIT-40A) organy rentowe
sporządzać... podatnikom uzyskującym dochody, o których mowa
w art. 34 ust. 7 ustawy, tj. w szczególności z tytułu, u
emerytur i rent, świadczeń, przedemerytalnych oraz zasiłków
przedemerytalnych, z wyjątkiem podatników:
a) w stosunku do których ustalił, obowiązek poboru zaliczek,
b) którzy złożyli oświadczenie o zamiarze opodatkowania
swoich dochodów i, łącznie z dochodami małżonka lub w
sposób przewidziany dla osób samotnie wychowujących dzieci,
chyba że podatnik przed końcem roku podatkowego złożył,
oświadczenie o rezygnacji z zamiaru takiego opodatkowania,
c) w stosunku do których, na podstawie przepisów Ordynacji
podatkowej, zwolniono organ rentowy w całości lub w części
z obowiązku poboru zaliczek na podatek dochodowy,
d) którym nie pobierano zaliczek na podatek dochodowy
stosownie do postanowień, umów o unikaniu podwójnego
opodatkowania.-->
  <!-- -->
  <!--Osoby, które od organu rentowego otrzymały PIT-40A
i będą składać zeznanie podatkowe PIT-36 albo PIT-37, do
zeznania tego przenoszą kwoty wykazane w części D w poz.
38, w części E w poz. 42, 43 i 44 oraz w części F w poz.
50 otrzymanego rozliczenia, zgodnie z opisami zamieszczonymi
na zeznaniach.-->
  <!-- -->
  <!--Jeżeli otrzymał, (a) Pan(Pani) formularz PIT-40A, w
zeznaniu podatkowym PIT-36 albo PIT-37 w wierszu "Emerytury
i renty oraz inne krajowe świadczenia, o których mowa w
art. 34 ust. 7 ustawy", w kolumnie "kwota", wpisuje Pan
(Pani) zaliczkę na podatek w wysokości wykazanej w poz. 50,
która uwzględnia rozliczenie kwoty do zapłaty (poz. 48),
odpowiednio kwoty nadpłaty (poz. 49). -->
  <xsd:complexType name="TNaglowek">
    <xsd:annotation>
```



```

        <xsd:documentation>Nagł, Ąłwek deklaracji
</xsd:documentation>
    </xsd:annotation>
    <xsd:sequence>
        <xsd:element name="KodFormularza">
            <xsd:complexType>
                <xsd:simpleContent>
                    <xsd:extension
base="tns:TKodFormularza">
                        <xsd:attribute
name="kodSystemowy" type="xsd:string" use="required"
fixed="PIT40A (18)"/>
                            <xsd:attribute
name="kodPodatku" type="xsd:string" use="required"
fixed="PIT"/>
                                <xsd:attribute
name="rodzajZobowiazania" type="xsd:token" use="required"
fixed="Z"/>
                                    <xsd:attribute
name="wersjaSchemy" type="xsd:string" use="required" fixed="1-
0E"/>
                                        </xsd:extension>
                                            </xsd:simpleContent>
                                                </xsd:complexType>
                                                    </xsd:element>
                                                        <xsd:element name="WariantFormularza">
                                                            <xsd:simpleType>
                                                                <xsd:restriction base="xsd:byte">
                                                                    <xsd:enumeration value="18"/>
                                                                </xsd:restriction>
                                                            </xsd:simpleType>
                                                        </xsd:element>
                                                            <xsd:element name="CelZlozenia">
                                                                <xsd:complexType>
                                                                    <xsd:simpleContent>
                                                                        <xsd:extension
base="etd:TCelZlozenia">
                                                                            <xsd:attribute
name="poz" type="xsd:string" use="required" fixed="P_6"/>
                                                                                </xsd:extension>
                                                                                    </xsd:simpleContent>
                                                                                        </xsd:complexType>
                                                                                            </xsd:element>
                                                                                                <xsd:element name="Rok">
                                                                                                    <xsd:simpleType>
                                                                                                        <xsd:restriction base="etd:TRok">
                                                                                                            <xsd:minInclusive
value="2015"/>
                                                                                                                <xsd:maxInclusive
value="2030"/>
                                                                                                                    </xsd:restriction>
                                                                                                                        </xsd:simpleType>
                                                                                                                            </xsd:element>
                                                                                                                                <xsd:element name="KodUrzedu"
type="etd:TKodUS"/>
                                                                                                                                    </xsd:sequence>
                                                                                                                                        </xsd:complexType>

```



```

    <xsd:simpleType name="TKodFormularza">
      <xsd:annotation>
        <xsd:documentation>Symbol wzoru formularza
      </xsd:documentation>
    </xsd:annotation>
    <xsd:restriction base="xsd:string">
      <xsd:enumeration value="PIT-40A"/>
    </xsd:restriction>
  </xsd:simpleType>
  <xsd:simpleType name="TRodzajId">
    <xsd:annotation>
      <xsd:documentation>Rodzaj Identyfikatora
Zagranicznego</xsd:documentation>
    </xsd:annotation>
    <xsd:restriction base="xsd:byte">
      <xsd:enumeration value="1">
        <xsd:annotation>
          <xsd:documentation>numer
identyfikacyjny TIN</xsd:documentation>
        </xsd:annotation>
      </xsd:enumeration>
      <xsd:enumeration value="2">
        <xsd:annotation>
          <xsd:documentation>numer
ubezpieczeniowy</xsd:documentation>
        </xsd:annotation>
      </xsd:enumeration>
      <xsd:enumeration value="3">
        <xsd:annotation>
          <xsd:documentation>paszport
</xsd:documentation>
        </xsd:annotation>
      </xsd:enumeration>
      <xsd:enumeration value="4">
        <xsd:annotation>
          <xsd:documentation>urzÄ™dowy
dokument stwierdzajÄ…cy toÅsamoÅ›Ä†</xsd:documentation>
        </xsd:annotation>
      </xsd:enumeration>
      <xsd:enumeration value="8">
        <xsd:annotation>
          <xsd:documentation>inny rodzaj
identyfikacji podatkowej</xsd:documentation>
        </xsd:annotation>
      </xsd:enumeration>
      <xsd:enumeration value="9">
        <xsd:annotation>
          <xsd:documentation>inny dokument
potwierdzajÄ…cy toÅsamoÅ›Ä†</xsd:documentation>
        </xsd:annotation>
      </xsd:enumeration>
    </xsd:restriction>
  </xsd:simpleType>
  <xsd:complexType name="TIdentyfikatorOsobyNiefizycznej">
    <xsd:annotation>
      <xsd:documentation>PeÅ›ny zestaw danych
identyfikacyjnych o osobie niefizycznej</xsd:documentation>

```

J. [signature]


```

        </xsd:annotation>
        <xsd:sequence>
            <xsd:element name="NIP" type="etd:TNrNIP">
                <xsd:annotation>
                    <xsd:documentation>Identyfikator
podatkowy NIP</xsd:documentation>
                </xsd:annotation>
            </xsd:element>
            <xsd:element name="PelnaNazwa">
                <xsd:annotation>
                    <xsd:documentation>Pełna nazwa
organu rentowego</xsd:documentation>
                </xsd:annotation>
                <xsd:simpleType>
                    <xsd:restriction base="xsd:token">
                        <xsd:minLength value="1"/>
                        <xsd:maxLength value="240"/>
                    </xsd:restriction>
                </xsd:simpleType>
            </xsd:element>
            <xsd:element name="SkroconaNazwa"
minOccurs="0">
                <xsd:annotation>
                    <xsd:documentation>Skrócona nazwa
organu rentowego</xsd:documentation>
                </xsd:annotation>
                <xsd:simpleType>
                    <xsd:restriction base="xsd:token">
                        <xsd:minLength value="1"/>
                        <xsd:maxLength value="70"/>
                    </xsd:restriction>
                </xsd:simpleType>
            </xsd:element>
            <xsd:element name="REGON" type="etd:TNrREGON">
                <xsd:annotation>
                    <xsd:documentation>Numer REGON
</xsd:documentation>
            </xsd:element>
        </xsd:sequence>
    </xsd:complexType>
    <xsd:complexType name="TIdentyfikatorOsobyFizycznej">
        <xsd:annotation>
            <xsd:documentation>Podstawowy zestaw danych
identyfikacyjnych o osobie fizycznej z identyfikatorem NIP
albo PESEL</xsd:documentation>
        </xsd:annotation>
        <xsd:sequence>
            <xsd:choice>
                <xsd:element name="NIP"
type="etd:TNrNIP">
                    <xsd:annotation>
                        <xsd:documentation>
Identyfikator podatkowy NIP</xsd:documentation>
                    </xsd:annotation>
                <xsd:element name="PESEL"

```



```

type="etd:TNrPESEL">
    <xsd:annotation>
        <xsd:documentation>
            , Identyfikator podatkowy numer PESEL</xsd:documentation>
        </xsd:annotation>
    </xsd:element>
</xsd:choice>
<xsd:element name="ImiePierwsze"
type="etd:TImie">
    <xsd:annotation>
        <xsd:documentation>Pierwsze imię™
</xsd:documentation>
    </xsd:annotation>
</xsd:element>
<xsd:element name="Nazwisko"
type="etd:TNazwisko">
    <xsd:annotation>
        <xsd:documentation>Nazwisko
</xsd:documentation>
    </xsd:annotation>
</xsd:element>
<xsd:element name="DataUrodzenia">
    <xsd:annotation>
        <xsd:documentation>Data urodzenia
</xsd:documentation>
    </xsd:annotation>
    <xsd:simpleType>
        <xsd:restriction base="etd:TData">
            <xsd:maxInclusive value="2030-
12-31"/>
            <xsd:pattern value="((\d{4})-
(\d{2})-(\d{2}))"/>
        </xsd:restriction>
    </xsd:simpleType>
</xsd:element>
</xsd:sequence>
</xsd:complexType>
<xsd:simpleType name="TKodPocztowy">
    <xsd:annotation>
        <xsd:documentation>Kod pocztowy
</xsd:documentation>
    </xsd:annotation>
    <xsd:restriction base="etd:TZnakowy">
        <xsd:maxLength value="20"/>
    </xsd:restriction>
</xsd:simpleType>
<xsd:complexType name="TAdresZagraniczny">
    <xsd:annotation>
        <xsd:documentation>Informacje opisujące adres
zagraniczny</xsd:documentation>
    </xsd:annotation>
    <xsd:sequence>
        <xsd:element name="KodKraju">
            <xsd:annotation>
                <xsd:documentation>Kod Kraju
[Country Code]</xsd:documentation>
            </xsd:annotation>

```

Handwritten signature or initials in blue ink.


```

        <xsd:simpleType>
          <xsd:restriction
base="etd:TKodKraju">
          <xsd:pattern value="P[A-KM-
Z]"/>
          <xsd:pattern value="[A-OQ-Z]
[A-Z]"/>
          </xsd:restriction>
        </xsd:simpleType>
      </xsd:element>
      <xsd:element name="KodPocztowy"
type="tns:TKodPocztowy" minOccurs="0">
        <xsd:annotation>
          <xsd:documentation>Kod pocztowy
[Postal code]</xsd:documentation>
        </xsd:annotation>
      </xsd:element>
      <xsd:element name="Miejscowosc"
type="etd:TMiejscowosc">
        <xsd:annotation>
          <xsd:documentation>Nazwa
miejscowosci [City]</xsd:documentation>
        </xsd:annotation>
      </xsd:element>
      <xsd:element name="Ulica" type="etd:TUlica"
minOccurs="0">
        <xsd:annotation>
          <xsd:documentation>Nazwa ulicy
[Street]</xsd:documentation>
        </xsd:annotation>
      </xsd:element>
      <xsd:element name="NrDomu"
type="etd:TNrBudyunku" minOccurs="0">
        <xsd:annotation>
          <xsd:documentation>Numer budynku
[Building number]</xsd:documentation>
        </xsd:annotation>
      </xsd:element>
      <xsd:element name="NrLokalu"
type="etd:TNrLokalu" minOccurs="0">
        <xsd:annotation>
          <xsd:documentation>Numer lokalu
[Flat number]</xsd:documentation>
        </xsd:annotation>
      </xsd:element>
    </xsd:sequence>
  </xsd:complexType>
  <xsd:complexType name="TAdres">
    <xsd:annotation>
      <xsd:documentation>Dane okrełajÄ...ce adres
</xsd:documentation>
    </xsd:annotation>
    <xsd:choice>
      <xsd:sequence>
        <xsd:element name="AdresPol"
type="etd:TAdresPolski"/>
      </xsd:sequence>
    </xsd:choice>
  </xsd:complexType>

```



```

        <xsd:sequence>
            <xsd:element name="AdresZagr"
type="tns:TAdresZagraniczny"/>
        </xsd:sequence>
    </xsd:choice>
</xsd:complexType>
<xsd:simpleType name="TKodKrajuWydania">
    <xsd:annotation>
        <xsd:documentation>Kod kraju wydania numeru
identyfikacyjnego</xsd:documentation>
    </xsd:annotation>
    <xsd:restriction base="etd:TKodKraju">
        <xsd:pattern value="P[A-KM-Z]"/>
        <xsd:pattern value="[A-OQ-Z][A-Z]"/>
    </xsd:restriction>
</xsd:simpleType>
<xsd:element name="Deklaracja">
    <xsd:annotation>
        <xsd:documentation>ROCZNE OBLICZENIE PODATKU
PRZEZ ORGAN RENTOWY</xsd:documentation>
    </xsd:annotation>
    <xsd:complexType>
        <xsd:sequence>
            <xsd:element name="Naglowek"
type="tns:TNaglowek">
                <xsd:annotation>
                    <xsd:documentation>Nagł, Ąłwek
deklaracji</xsd:documentation>
                </xsd:annotation>
            </xsd:element>
            <xsd:element name="Podmiot1">
                <xsd:complexType>
                    <xsd:sequence>
                        <xsd:element
name="OsobaNiefizyczna"
type="tns:TIdentyfikatorOsobyNiefizycznej"/>
                        <xsd:element
name="AdresSiedziby">
                            <xsd:complexType>
                                <xsd:complexContent>
                                    <xsd:extension base="etd:TAdresPolski">
                                        <xsd:attribute name="rodzajAdresu" type="xsd:string"
use="required" fixed="RAD"/>
                                    </xsd:extension>
                                </xsd:complexContent>
                            </xsd:complexType>
                        </xsd:element>
                    </xsd:sequence>
                    <xsd:attribute name="rola"
type="xsd:string" use="required" fixed="Pł,atnik"/>
                </xsd:complexType>
            </xsd:element>

```

Handwritten signature or initials in blue ink.


```

        <xsd:element name="Podmiot2">
            <xsd:complexType>
                <xsd:sequence>
                    <xsd:element
name="OsobaFizyczna">
                        <xsd:complexType>
                            <xsd:complexContent>
                                <xsd:extension base="tns:TIdentyfikatorOsobyFizycznej"/>
                            </xsd:complexContent>
                        </xsd:complexType>
                    </xsd:element>
                    <xsd:element
name="AdresZamieszkania" minOccurs="0">
                        <xsd:complexType>
                            <xsd:annotation>
                                <xsd:documentation>Informacje opisujÄ...ce adres
</xsd:documentation>
                            </xsd:annotation>
                            <xsd:complexContent>
                                <xsd:extension base="tns:TAdres">
                                    <xsd:attribute name="rodzajAdresu" type="xsd:string"
use="required" fixed="RAD"/>
                                </xsd:extension>
                            </xsd:complexContent>
                        </xsd:complexType>
                    </xsd:element>
                </xsd:sequence>
                <xsd:attribute name="rola"
type="xsd:string" use="required" fixed="Podatnik"/>
            </xsd:complexType>
        </xsd:element>
        <xsd:element
ref="tns:PozycjeSzczegolowe"/>
            <xsd:element name="Pouczenie">
                <xsd:simpleType>
                    <xsd:restriction
base="xsd:string">
                        <xsd:enumeration
value="Za uchybienie obowiÄ...zkom pŁ,atnika grozi
odpowiedzialnoŃ...przewidziana w Kodeksie karnym
skarbowym."/>
                    </xsd:restriction>
                </xsd:simpleType>
            </xsd:element>
            <xsd:element name="Zalaczniki"
minOccurs="0">

```



```

        <xsd:complexType>
            <xsd:sequence>
                <xsd:element
                    'ref="zzu:Zalacznik_ORD-ZU" minOccurs="0"/>
                </xsd:sequence>
            </xsd:complexType>
        </xsd:element>
    </xsd:sequence>
</xsd:complexType>
<xsd:unique name="klucz_NIP">
    <xsd:selector xpath="tns:Podmiot1
|tns:Podmiot2"/>
    <xsd:field xpath="./tns:NIP"/>
</xsd:unique>
</xsd:element>
<xsd:element name="PozycjeSzczegolowe">
    <xsd:annotation>
        <xsd:documentation>Dochody podatnika oraz
zaliczki na podatek, informacja o dokonanych zwrotach
(potrÄ...ceniach), przychodach zwolnionych od podatku oraz o
skÄ...adce na ubezpieczenie zdrowotne, roczne obliczenie podatku
przez organ rentowy</xsd:documentation>
    </xsd:annotation>
    <!--W przypadku wyboru opcji 1 w poz. 20, nie
wypeł,nia siÄ™ elementÄw dot. poz. 22-24. W przypadku wyboru
opcji 2 w poz. 20, w elementach dot. (odpowiednio) poz. 28-37
naleËly podaÄ kraj inny niË Polska oraz adres zamieszkania
za granicÄ; dodatkowo kod kraju wydania dokumentu powinien
byÄ zgodny z krajem adresu zamieszkania.-->
    <xsd:complexType>
        <xsd:sequence>
            <xsd:choice>
                <xsd:element name="P_20_1">
                    <xsd:annotation>
                        <xsd:documentation>
Rodzaj obowiÄzku podatkowego podatnika: 1 - nieograniczony
obowiÄzek podatkowy (rezydent)</xsd:documentation>
                    </xsd:annotation>
                    <xsd:simpleType>
                        <xsd:restriction
                            base="xsd:byte">
                                <xsd:enumeration
                                    value="1">
                                        <xsd:annotation>
                                            <xsd:documentation>nieograniczony obowiÄzek podatkowy
(rezydent)</xsd:documentation>
                                        </xsd:annotation>
                                    </xsd:enumeration>
                                </xsd:restriction>
                            </xsd:simpleType>
                        </xsd:element>
                    <xsd:element name="P_20_2">
                        <xsd:annotation>
                            <xsd:documentation>

```

[Handwritten signature]


```

Rodzaj obowiÄ...zku podatkowego podatnika: 2 - ograniczony
obowiÄ...zek podatkowy (nierezydent)</xsd:documentation>
</xsd:annotation>
<xsd:complexType>
  <xsd:sequence>
    <xsd:element
name="NrId" type="etd:TNrDokumentuStwierdzajacegoTozsamosc">
  <xsd:annotation>
    <xsd:documentation>Zagraniczny numer identyfikacyjny
podatnika</xsd:documentation>
  </xsd:annotation>
  <!--NaleŹy
podaŹ numer sŹ, uŹ...cy identyfikacji dla celŹw podatkowych
lub ubezpieczeŹ,, spoŹ,ecznych uzyskany w paŹ,,stwie, w ktŹrym
podatnik ma miejsce zamieszkania. W przypadku braku takiego
numeru naleŹy podaŹ numer dokumentu stwierdzajÄ...cego
toŹsamoŹÄŹ podatnika, uzyskanego w tym paŹ,,stwie.-->
</xsd:element>
<xsd:element
name="RodzajNrId" type="tns:TRodzajId">
  <xsd:annotation>
    <xsd:documentation>Rodzaj numeru identyfikacyjnego
(dokumentu stwierdzajÄ...cego toŹsamoŹÄŹ)</xsd:documentation>
  </xsd:annotation>
  <!--WypeŹ,nia
pŹ,atnik, ktŹry podaŹ, zagraniczny numer identyfikacyjny
podatnika.-->
</xsd:element>
<xsd:element
name="KodKrajuWydania" type="tns:TKodKrajuWydania">
  <xsd:annotation>
    <xsd:documentation>Kod kraju wydania numeru
identyfikacyjnego (dokumentu stwierdzajÄ...cego toŹsamoŹÄŹ)
</xsd:documentation>
  <!--
WypeŹ,nia pŹ,atnik, ktŹry podaŹ, zagraniczny numer
identyfikacyjny podatnika.-->
</xsd:annotation>
</xsd:element>
</xsd:sequence>
</xsd:complexType>
</xsd:element>
</xsd:choice>
<xsd:sequence minOccurs="0">
  <xsd:annotation>
    <xsd:documentation>Emerytury -
renty oraz inne krajowe Źwiadczenia, o ktŹrych mowa w art.
34 ust. 7 ustawy</xsd:documentation>

```



```

        </xsd:annotation>
        <xsd:element name="P_38"
type="etd:TKwota2Nieujemna">
            <xsd:annotation>
                <xsd:documentation>
PrzychÅłd (DochÅłd)</xsd:documentation>
            </xsd:annotation>
        </xsd:element>
        <xsd:element name="P_39"
type="etd:TKwotaCNieujemna">
            <xsd:annotation>
                <xsd:documentation>
Zaliczka na podatek pobrana i odprowadzona przez pŁ,atnika
</xsd:documentation>
            </xsd:annotation>
        </xsd:element>
    </xsd:sequence>
    <xsd:element name="P_42"
type="etd:TKwota2Nieujemna" minOccurs="0">
        <xsd:annotation>
            <xsd:documentation>Kwota
dokonanego w roku podatkowym zwrotu (potrÅ...cenia), o ktÅłrym
mowa w art. 34 ust. 10-10b ustawy, nieuwzglÅ™dniona przy
poborze zaliczek przez organ rentowy - odliczenie od dochodu
</xsd:documentation>
        </xsd:annotation>
    </xsd:element>
    <xsd:element name="P_43"
type="etd:TKwota2Nieujemna" minOccurs="0">
        <xsd:annotation>
            <xsd:documentation>Kwota
skŁ,adki na ubezpieczenie zdrowotne, o ktÅłrej mowa w art. 27b
ustawy, tj. do wysokoŁ>ci 7,75% podstawy jej wymiaru -
odliczenie od podatku</xsd:documentation>
        </xsd:annotation>
    </xsd:element>
    <xsd:element name="P_44"
type="etd:TKwota2Nieujemna" minOccurs="0">
        <xsd:annotation>
            <xsd:documentation>Zwrot
uprzednio zapŁ,aconej i odliczonej skŁ,adki na ubezpieczenie
zdrowotne, otrzymany bezpoŁ>rednio od organu rentowego -
doliczenie do podatku</xsd:documentation>
        </xsd:annotation>
    </xsd:element>
    <xsd:element name="P_45"
type="etd:TKwota2Nieujemna" minOccurs="0">
        <xsd:annotation>
            <xsd:documentation>PrzychÅłd
zwolniony od podatku na podstawie art. 21 ust. 1 pkt 2, 75 i
100 ustawy, np. renty przyznane na podstawie odrÅ™bnych
przepisÅłw o zaopatrzeniu inwalidÅłw wojennych i wojskowych
oraz ich rodzin, renty wypŁ,acane osobom represjonowanym i
czŁ,onkom ich rodzin</xsd:documentation>
        </xsd:annotation>
    </xsd:element>
    <xsd:element name="P_46"

```



```

type="etd:TKwotaCNieujemna">
    <xsd:annotation>
        <xsd:documentation>Podstawa
obliczenia podatku</xsd:documentation>
    </xsd:annotation>
</xsd:element>
<xsd:element name="P_47"
type="etd:TKwotaCNieujemna">
    <xsd:annotation>
        <xsd:documentation>Podatek
naleŹny</xsd:documentation>
    </xsd:annotation>
</xsd:element>
<xsd:choice>
    <xsd:element name="P_48"
type="etd:TKwotaCNieujemna">
        <xsd:annotation>
            <xsd:documentation>
RŹŹnica pomiÄ™dzy podatkiem naleŹnym a sumÄ... pobranych
zaliczek, DO ZAPŁ ATY</xsd:documentation>
        </xsd:annotation>
    </xsd:element>
    <xsd:element name="P_49"
type="etd:TKwotaCNieujemna">
        <xsd:annotation>
            <xsd:documentation>
RŹŹnica pomiÄ™dzy sumÄ... pobranych zaliczek a podatkiem
naleŹnym, NADPŁ ATA</xsd:documentation>
        </xsd:annotation>
    </xsd:element>
</xsd:choice>
    <xsd:element name="P_50"
type="etd:TKwotaCNieujemna">
        <xsd:annotation>
            <xsd:documentation>Kwota
zaliczki na podatek od emerytur-rent oraz innych krajowych Í
wiadczel,, o ktŹrych mowa w art. 34 ust. 7 ustawy,
uwzglÄdniajÄ...ca rozliczenie kwoty do zapł,aty (nadpł,aty)
</xsd:documentation>
        </xsd:annotation>
    </xsd:element>
</xsd:sequence>
</xsd:complexType>
</xsd:element>
</xsd:schema>

```


Załącznik Nr 9 do Zakresu przedmiotu zamówienia (umowy)

```
<?xml version="1.0" encoding="UTF-8"?>
<xsd:schema xmlns:xsd="http://www.w3.org/2001/XMLSchema"
xmlns:etd="http://crd.gov.pl/xml/schematy/dziedzinowe/mf/2011/
06/21/eD/DefinicjeTypy/"
xmlns:tns="http://crd.gov.pl/wzor/2015/02/16/02162/"
xmlns:zsu="http://crd.gov.pl/xml/schematy/dziedzinowe/mf/2011/
10/07/eD/ORDZU/"
targetNamespace="http://crd.gov.pl/wzor/2015/02/16/02162/"
elementFormDefault="qualified"
attributeFormDefault="unqualified" xml:lang="pl">
  <xsd:import
namespace="http://crd.gov.pl/xml/schematy/dziedzinowe/mf/2011/
10/07/eD/ORDZU/"
schemaLocation="http://crd.gov.pl/xml/schematy/dziedzinowe/mf/
2011/10/07/eD/ORDZU/ORD-ZU(2)_v2-0E.xsd"/>
  <xsd:import
namespace="http://crd.gov.pl/xml/schematy/dziedzinowe/mf/2011/
06/21/eD/DefinicjeTypy/"
schemaLocation="http://crd.gov.pl/xml/schematy/dziedzinowe/mf/
2011/06/21/eD/DefinicjeTypy/StrukturyDanych_v3-0E.xsd"/>
  <!--Informacja™ o dochodach (PIT-11A) organy rentowe
sporządza... podatkonom, którym nie sporządza... rocznego
obliczenia podatku (PIT-40A) (np. podatkonom uzyskuj...cym
dochody z zasił,ków pieniężnych z ubezpieczenia
społ,ecznego), oraz podatkonom, którym wypł,acają... jedynie ł
wiadczenia określone w art. 21 ust. 1 pkt 2, 75 i 100
ustawy.-->
  <!-- -->
  <!--Osoby, które od organu rentowego otrzymały, PIT-11A,
do zeznania podatkowego PIT-36 albo PIT-37 przenoszą... kwoty
wykazane w części D oraz w części E w poz. 42, 43 i 44
otrzymanej informacji, zgodnie z opisami zamieszczonymi na
zeznaniach.-->
  <xsd:complexType name="TNaglowek">
    <xsd:annotation>
      <xsd:documentation>Nagł,ówek deklaracji
</xsd:documentation>
    </xsd:annotation>
    <xsd:sequence>
      <xsd:element name="KodFormularza">
        <xsd:complexType>
          <xsd:simpleContent>
            <xsd:extension
base="tns:TKodFormularza">
              <xsd:attribute
name="kodSystemowy" type="xsd:string" use="required"
fixed="PIT11A (18)"/>
              <xsd:attribute
name="kodPodatku" type="xsd:string" use="required"
fixed="PIT"/>
              <xsd:attribute
name="rodzajZobowiazania" type="xsd:token" use="required"
fixed="Z"/>
              <xsd:attribute
```

J. B. B. B.


```

name="wersjaSchemy" type="xsd:string" use="required" fixed="1-
0E"/>
        </xsd:extension>
        </xsd:simpleContent>
    </xsd:complexType>
</xsd:element>
<xsd:element name="WariantFormularza">
    <xsd:simpleType>
        <xsd:restriction base="xsd:byte">
            <xsd:enumeration value="18"/>
        </xsd:restriction>
    </xsd:simpleType>
</xsd:element>
<xsd:element name="CelZlozenia">
    <xsd:complexType>
        <xsd:simpleContent>
            <xsd:extension
base="etd:TCelZlozenia">
                <xsd:attribute
name="poz" type="xsd:string" use="required" fixed="P_6"/>
            </xsd:extension>
        </xsd:simpleContent>
    </xsd:complexType>
</xsd:element>
<xsd:element name="Rok">
    <xsd:simpleType>
        <xsd:restriction base="etd:TRok">
            <xsd:minInclusive
value="2015"/>
            <xsd:maxInclusive
value="2030"/>
        </xsd:restriction>
    </xsd:simpleType>
</xsd:element>
<xsd:element name="KodUrzedu"
type="etd:TKodUS"/>
    </xsd:sequence>
</xsd:complexType>
<xsd:simpleType name="TKodFormularza">
    <xsd:annotation>
        <xsd:documentation>Symbol wzoru formularza
</xsd:documentation>
    </xsd:annotation>
    <xsd:restriction base="xsd:string">
        <xsd:enumeration value="PIT-11A"/>
    </xsd:restriction>
</xsd:simpleType>
<xsd:simpleType name="TRodzajId">
    <xsd:annotation>
        <xsd:documentation>Rodzaj Identyfikatora
Zagranicznego</xsd:documentation>
    </xsd:annotation>
    <xsd:restriction base="xsd:byte">
        <xsd:enumeration value="1">
            <xsd:annotation>
                <xsd:documentation>numer
identyfikacyjny TIN</xsd:documentation>
            </xsd:annotation>
        </xsd:enumeration>
    </xsd:restriction>

```



```

        </xsd:annotation>
    </xsd:enumeration>
    <xsd:enumeration value="2">
        <xsd:annotation>
            <xsd:documentation>numer
ubezpieczeniowy</xsd:documentation>
        </xsd:annotation>
    </xsd:enumeration>
    <xsd:enumeration value="3">
        <xsd:annotation>
            <xsd:documentation>paszport
</xsd:documentation>
        </xsd:annotation>
    </xsd:enumeration>
    <xsd:enumeration value="4">
        <xsd:annotation>
            <xsd:documentation>urzÄ™dowy
dokument stwierdzajÄ…cy toÅsamoÅ…&#x27E;</xsd:documentation>
        </xsd:annotation>
    </xsd:enumeration>
    <xsd:enumeration value="8">
        <xsd:annotation>
            <xsd:documentation>inny rodzaj
identyfikacji podatkowej</xsd:documentation>
        </xsd:annotation>
    </xsd:enumeration>
    <xsd:enumeration value="9">
        <xsd:annotation>
            <xsd:documentation>inny dokument
potwierdzajÄ…cy toÅsamoÅ…&#x27E;</xsd:documentation>
        </xsd:annotation>
    </xsd:enumeration>
</xsd:restriction>
</xsd:simpleType>
<xsd:complexType name="TIdentyfikatorOsobyNiefizycznej">
    <xsd:annotation>
        <xsd:documentation>PeÅ…ny zestaw danych
identyfikacyjnych o osobie niefizycznej</xsd:documentation>
    </xsd:annotation>
    <xsd:sequence>
        <xsd:element name="NIP" type="etd:TNrNIP">
            <xsd:annotation>
                <xsd:documentation>Identyfikator
podatkowy NIP</xsd:documentation>
            </xsd:annotation>
        </xsd:element>
        <xsd:element name="PelnaNazwa">
            <xsd:annotation>
                <xsd:documentation>PeÅ…na nazwa
organu rentowego</xsd:documentation>
            </xsd:annotation>
        </xsd:element>
        <xsd:simpleType>
            <xsd:restriction base="xsd:token">
                <xsd:minLength value="1"/>
                <xsd:maxLength value="240"/>
            </xsd:restriction>
        </xsd:simpleType>
    </xsd:sequence>
</xsd:complexType>

```

Handwritten signature or initials in blue ink.


```

        </xsd:element>
        <xsd:element name="SkroconaNazwa"
minOccurs="0">
            <xsd:annotation>
                <xsd:documentation>Skrócona nazwa
organu rentowego</xsd:documentation>
            </xsd:annotation>
            <xsd:simpleType>
                <xsd:restriction base="xsd:token">
                    <xsd:minLength value="1"/>
                    <xsd:maxLength value="70"/>
                </xsd:restriction>
            </xsd:simpleType>
        </xsd:element>
        <xsd:element name="REGON" type="etd:TNrREGON">
            <xsd:annotation>
                <xsd:documentation>Numer REGON
</xsd:documentation>
            </xsd:annotation>
        </xsd:element>
    </xsd:sequence>
</xsd:complexType>
<xsd:complexType name="TIdentyfikatorOsobyFizycznej">
    <xsd:annotation>
        <xsd:documentation>Podstawowy zestaw danych
identyfikacyjnych o osobie fizycznej z identyfikatorem NIP
albo PESEL</xsd:documentation>
    </xsd:annotation>
    <xsd:sequence>
        <xsd:choice>
            <xsd:element name="NIP"
type="etd:TNrNIP">
                <xsd:annotation>
                    <xsd:documentation>
Identyfikator podatkowy NIP</xsd:documentation>
                </xsd:annotation>
            <xsd:element name="PESEL"
type="etd:TNrPESEL">
                <xsd:annotation>
                    <xsd:documentation>
Identyfikator podatkowy numer PESEL</xsd:documentation>
                </xsd:annotation>
            </xsd:choice>
            <xsd:element name="ImiePierwsze"
type="etd:TImie">
                <xsd:annotation>
                    <xsd:documentation>Pierwsze imię™
</xsd:documentation>
                </xsd:annotation>
            </xsd:element>
            <xsd:element name="Nazwisko"
type="etd:TNazwisko">
                <xsd:annotation>
                    <xsd:documentation>Nazwisko
</xsd:documentation>
            </xsd:element>
        </xsd:sequence>
    </xsd:complexType>
</xsd:documentation>

```



```

        </xsd:annotation>
    </xsd:element>
    <xsd:element name="DataUrodzenia">
        <xsd:annotation>
            <xsd:documentation>Data urodzenia
</xsd:documentation>
        </xsd:annotation>
        <xsd:simpleType>
            <xsd:restriction base="etd:TData">
                <xsd:maxInclusive value="2030-
12-31"/>
                <xsd:pattern value="((\d{4})-
(\d{2})-(\d{2}))"/>
            </xsd:restriction>
        </xsd:simpleType>
    </xsd:element>
</xsd:sequence>
</xsd:complexType>
<xsd:simpleType name="TKodPocztowy">
    <xsd:annotation>
        <xsd:documentation>Kod pocztowy
</xsd:documentation>
    </xsd:annotation>
    <xsd:restriction base="etd:TZnakowy">
        <xsd:maxLength value="20"/>
    </xsd:restriction>
</xsd:simpleType>
<xsd:complexType name="TAdresZagraniczny">
    <xsd:annotation>
        <xsd:documentation>Informacje opisujÄ...ce adres
zagraniczny</xsd:documentation>
    </xsd:annotation>
    <xsd:sequence>
        <xsd:element name="KodKraju">
            <xsd:annotation>
                <xsd:documentation>Kod Kraju
[Country Code]</xsd:documentation>
            </xsd:annotation>
            <xsd:simpleType>
                <xsd:restriction
base="etd:TKodKraju">
                    <xsd:pattern value="P[A-KM-
Z]"/>
                    <xsd:pattern value="[A-OQ-Z]
[A-Z]"/>
                </xsd:restriction>
            </xsd:simpleType>
        </xsd:element>
        <xsd:element name="KodPocztowy"
type="tns:TKodPocztowy" minOccurs="0">
            <xsd:annotation>
                <xsd:documentation>Kod pocztowy
[Postal code]</xsd:documentation>
            </xsd:annotation>
        </xsd:element>
        <xsd:element name="Miejscowosc"
type="etd:TMiejscowosc">

```



```

                <xsd:annotation>
                    <xsd:documentation>Nazwa
miejscowol>ci [City]</xsd:documentation>
                </xsd:annotation>
            </xsd:element>
            <xsd:element name="Ulica" type="etd:TUlica"
minOccurs="0">
                <xsd:annotation>
                    <xsd:documentation>Nazwa ulicy
[Street]</xsd:documentation>
                </xsd:annotation>
            </xsd:element>
            <xsd:element name="NrDomu"
type="etd:TNrBudynku" minOccurs="0">
                <xsd:annotation>
                    <xsd:documentation>Numer budynku
[Building number]</xsd:documentation>
                </xsd:annotation>
            </xsd:element>
            <xsd:element name="NrLokalu"
type="etd:TNrLokalu" minOccurs="0">
                <xsd:annotation>
                    <xsd:documentation>Numer lokalu
[Flat number]</xsd:documentation>
                </xsd:annotation>
            </xsd:element>
        </xsd:sequence>
    </xsd:complexType>
    <xsd:complexType name="TAdres">
        <xsd:annotation>
            <xsd:documentation>Dane okreŃlajÄ...ce adres
</xsd:documentation>
        </xsd:annotation>
        <xsd:choice>
            <xsd:sequence>
                <xsd:element name="AdresPol"
type="etd:TAdresPolski"/>
            </xsd:sequence>
            <xsd:sequence>
                <xsd:element name="AdresZagr"
type="tns:TAdresZagraniczny"/>
            </xsd:sequence>
        </xsd:choice>
    </xsd:complexType>
    <xsd:simpleType name="TKodKrajuWydania">
        <xsd:annotation>
            <xsd:documentation>Kod kraju wydania numeru
identyfikacyjnego</xsd:documentation>
        </xsd:annotation>
        <xsd:restriction base="etd:TKodKraju">
            <xsd:pattern value="P[A-KM-Z]"/>
            <xsd:pattern value="[A-OQ-Z][A-Z]"/>
        </xsd:restriction>
    </xsd:simpleType>
    <xsd:element name="Deklaracja">
        <xsd:annotation>
            <xsd:documentation>INFORMACJA O DOCHODACH

```



```

UZYSKANYCH OD ORGANU RENTOWEGO</xsd:documentation>
  </xsd:annotation>
  <xsd:complexType>
    <xsd:sequence>
      <xsd:element name="Naglowek"
type="tns:TNaglowek">
        <xsd:annotation>
          <xsd:documentation>Nagł, Ąłwek
deklaracji</xsd:documentation>
        </xsd:annotation>
      </xsd:element>
      <xsd:element name="Podmiot1">
        <xsd:complexType>
          <xsd:sequence>
            <xsd:element
name="OsobaNiefizyczna"
type="tns:TIdentyfikatorOsobyNiefizycznej"/>
            <xsd:element
name="AdresSiedziby">
              <xsd:complexType>
                <xsd:complexContent>
                  <xsd:extension base="etd:TAdresPolski">
                    <xsd:attribute name="rodzajAdresu" type="xsd:string"
use="required" fixed="RAD"/>
                  </xsd:extension>
                </xsd:complexContent>
              </xsd:complexType>
            </xsd:element>
          </xsd:sequence>
          <xsd:attribute name="rola"
type="xsd:string" use="required" fixed="Pł, atnik"/>
        </xsd:complexType>
      </xsd:element>
      <xsd:element name="Podmiot2">
        <xsd:complexType>
          <xsd:sequence>
            <xsd:element
name="OsobaFizyczna">
              <xsd:complexType>
                <xsd:complexContent>
                  <xsd:extension base="tns:TIdentyfikatorOsobyFizycznej"/>
                </xsd:complexContent>
              </xsd:complexType>
            </xsd:element>
          </xsd:sequence>
        </xsd:complexType>
      </xsd:element>
    </xsd:sequence>
  </xsd:complexType>
  <xsd:element name="AdresZamieszkania" minOccurs="0">
    <xsd:complexType>
      <xsd:annotation>

```



```

        <xsd:documentation>Informacje opisujÄ...ce adres
</xsd:documentation>

    </xsd:annotation>

    <xsd:complexContent>

        <xsd:extension base="tns:TAdres">

            <xsd:attribute name="rodzajAdresu" type="xsd:string"
use="required" fixed="RAD"/>

        </xsd:extension>

    </xsd:complexContent>

                                </xsd:complexType>
                                </xsd:element>
                                </xsd:sequence>
                                <xsd:attribute name="rola"
type="xsd:string" use="required" fixed="Podatnik"/>
                                </xsd:complexType>
                                </xsd:element>
                                <xsd:element
ref="tns:PozycjeSzczegolowe"/>
                                <xsd:element name="Pouczenie">
                                    <xsd:simpleType>
                                        <xsd:restriction
base="xsd:string">
                                            <xsd:enumeration
value="Za uchybienie obowiÄ...zkom pŁ,atnika grozi
odpowiedzialnoÅŁą przewidziana w Kodeksie karnym
skarbowym."/>
                                                </xsd:restriction>
                                            </xsd:simpleType>
                                        </xsd:element>
                                        <xsd:element name="Zalaczniki"
minOccurs="0">
                                            <xsd:complexType>
                                                <xsd:sequence>
                                                    <xsd:element
ref="zzu:Zalacznik_ORD-ZU" minOccurs="0"/>
                                                        </xsd:sequence>
                                                    </xsd:complexType>
                                                </xsd:element>
                                            </xsd:sequence>
                                        </xsd:complexType>
                                    <xsd:unique name="klucz_NIP">
                                        <xsd:selector xpath="tns:Podmiot1
|tns:Podmiot2"/>
                                            <xsd:field xpath="//tns:NIP"/>
                                        </xsd:unique>
                                    </xsd:element>
                                <xsd:element name="PozycjeSzczegolowe">
                                    <xsd:annotation>
                                        <xsd:documentation>Dochody podatnika oraz
zaliczki na podatek, informacja o dokonanych zwrotach

```



```

(potrząceniach), przychodach zwolnionych od podatku oraz o
składce na ubezpieczenie zdrowotne</xsd:documentation>
</xsd:annotation>
<xsd:complexType>
  <xsd:sequence>
    <!--W przypadku wyboru opcji 1 w poz. 20,
nie wypełnia się elementów dot. poz. 22-24. W przypadku
wyboru opcji 2 w poz. 20, w elementach dot. (odpowiednio) poz.
28-37 należy podać kraj inny niż Polska oraz adres
zamieszkania za granicą; dodatkowo kod kraju wydania
dokumentu powinien być zgodny z krajem adresu
zamieszkania.-->
    <xsd:choice>
      <xsd:element name="P_20_1">
        <xsd:annotation>
          <xsd:documentation>
Rodzaj obowiązku podatkowego podatnika: 1 - nieograniczony
obowiązek podatkowy (rezydent)</xsd:documentation>
          </xsd:annotation>
          <xsd:simpleType>
            <xsd:restriction
base="xsd:byte">
              <xsd:enumeration
value="1">
                <xsd:annotation>
                  <xsd:documentation>nieograniczony obowiązek podatkowy
(rezydent)</xsd:documentation>
                </xsd:annotation>
              </xsd:enumeration>
            </xsd:restriction>
          </xsd:simpleType>
        </xsd:element>
      <xsd:element name="P_20_2">
        <xsd:annotation>
          <xsd:documentation>
Rodzaj obowiązku podatkowego podatnika: 2 - ograniczony
obowiązek podatkowy (nierezydent)</xsd:documentation>
          </xsd:annotation>
          <xsd:complexType>
            <xsd:sequence>
              <xsd:element
name="NrId" type="etd:TNrDokumentuStwierdzajacegoTozsamosc">
                <xsd:annotation>
                  <xsd:documentation>Zagraniczny numer identyfikacyjny
podatnika</xsd:documentation>
                </xsd:annotation>
              </xsd:sequence>
            </xsd:complexType>
          </xsd:element>
        </xsd:element>
      </xsd:choice>
    </xsd:sequence>
  </xsd:complexType>
</xsd:annotation>
<!--Należy
podać numer służy identyfikacji dla celów podatkowych
lub ubezpieczeń, społecznych uzyskany w państwie, w którym
podatnik ma miejsce zamieszkania. W przypadku braku takiego
numera należy podać numer dokumentu stwierdzającego

```

d. B. l. p.


```

toŁsamoŁ>Ą† podatnika, uzyskanego w tym paŁ„stwie.-->
</xsd:element>
<xsd:element
name="RodzajNrId" type="tns:TRodzajId">
  <xsd:annotation>
    <xsd:documentation>Rodzaj numeru identyfikacyjnego
(dokumentu stwierdzajÄ...cego toŁsamoŁ>Ą†)</xsd:documentation>
  </xsd:annotation>
  <!--WypeŁ„nia
pŁ„atnik, ktÄłry podaŁ, zagraniczny numer identyfikacyjny
podatnika.-->
</xsd:element>
<xsd:element
name="KodKrajuWydania" type="tns:TKodKrajuWydania">
  <xsd:annotation>
    <xsd:documentation>Kod kraju wydania numeru
identyfikacyjnego (dokumentu stwierdzajÄ...cego toŁsamoŁ>Ą†)
</xsd:documentation>
  </xsd:annotation>
  <!--WypeŁ„nia
pŁ„atnik, ktÄłry podaŁ, zagraniczny numer identyfikacyjny
podatnika.-->
</xsd:element>
</xsd:sequence>
</xsd:complexType>
</xsd:element>
</xsd:choice>
<xsd:sequence minOccurs="0">
  <xsd:annotation>
    <xsd:documentation>Emerytury -
renty oraz inne krajowe łwiadczenia, o ktÄłrych mowa w art.
34 ust. 7 ustawy</xsd:documentation>
  </xsd:annotation>
  <xsd:element name="P_38"
type="etd:TKwota2Nieujemna">
    <xsd:annotation>
      <xsd:documentation>
PrzychÄłd (DochÄłd)</xsd:documentation>
    </xsd:annotation>
  </xsd:element>
  <xsd:element name="P_39"
type="etd:TKwotaCNieujemna">
    <xsd:annotation>
      <xsd:documentation>
Zaliczka na podatek pobrana i odprowadzona przez pŁ„atnika
</xsd:documentation>
    </xsd:annotation>
  </xsd:element>
</xsd:sequence>
<xsd:sequence minOccurs="0">
  <xsd:annotation>

```



```

                <xsd:documentation>Zasił, ki
pieniężne z ubezpieczenia społecznego</xsd:documentation>
            </xsd:annotation>
            <xsd:element name="P_40"
type="etd:TKwota2Nieujemna">
                <xsd:annotation>
                    <xsd:documentation>
Przychód (Dochód)</xsd:documentation>
                </xsd:annotation>
            </xsd:element>
            <xsd:element name="P_41"
type="etd:TKwotaCNieujemna">
                <xsd:annotation>
                    <xsd:documentation>
Zaliczka na podatek pobrana i odprowadzona przez płatnika
</xsd:documentation>
                </xsd:annotation>
            </xsd:element>
        </xsd:sequence>
        <xsd:element name="P_42"
type="etd:TKwota2Nieujemna" minOccurs="0">
            <xsd:annotation>
                <xsd:documentation>Kwota
dokonanego w roku podatkowym zwrotu (potrącenia), o którym
mowa w art. 34 ust. 10-10b ustawy, nieuwzględniona przy
poborze zaliczek przez organ rentowy - odliczenie od dochodu
</xsd:documentation>
            </xsd:annotation>
        </xsd:element>
        <xsd:element name="P_43"
type="etd:TKwota2Nieujemna" minOccurs="0">
            <xsd:annotation>
                <xsd:documentation>Kwota
składek na ubezpieczenie zdrowotne, o której mowa w art. 27b
ustawy, tj. do wysokości 7,75% podstawy jej wymiaru -
odliczenie od podatku</xsd:documentation>
            </xsd:annotation>
        </xsd:element>
        <xsd:element name="P_44"
type="etd:TKwota2Nieujemna" minOccurs="0">
            <xsd:annotation>
                <xsd:documentation>Zwrot
uprzednio zapłaconej i odliczonej składek na ubezpieczenie
zdrowotne, otrzymany bezpośrednio od organu rentowego -
odliczenie do podatku</xsd:documentation>
            </xsd:annotation>
        </xsd:element>
        <xsd:element name="P_45"
type="etd:TKwota2Nieujemna" minOccurs="0">
            <xsd:annotation>
                <xsd:documentation>Przychód
zwolniony od podatku na podstawie art. 21 ust. 1 pkt 2, 75 i
100 ustawy, np. renty przyznane na podstawie odrębnych
przepisów o zaopatrzeniu inwalidów wojennych i wojskowych
oraz ich rodzin, renty wypłacone osobom represjonowanym i
członkom ich rodzin</xsd:documentation>
            </xsd:annotation>

```

J. B. B.


```
        </xsd:element>
      </xsd:sequence>
    </xsd:complexType>
  </xsd:element>
</xsd:schema>
```


Załącznik Nr 10 do przedmiotu zamówienia (umowy)



Ministerstwo Finansów
Departament Informatyki

Kanał Masowy dla Organów Rentowych
Specyfikacja Wejścia-Wyjścia

Wersja 0.0.8

Warszawa, 21.08.2014 r.

Copyright (c) 2014 Ministerstwo Finansów



UNIA EUROPEJSKA
EUROPEJSKI FUNDUSZ
ROZWOJU REGIONALNEGO



MINISTERSTWO FINANSÓW, DEPARTAMENT INFORMATYKI
ul. Świętokrzyska 12, 00-916 Warszawa
www.mf.gov.pl www.e-Deklaracje.gov.pl
e-mail: info.e-deklaracje@mofnet.gov.pl



Handwritten signature

Historia dokumentu

| Wersja | Data wersji | Opis | Akcja (*) | Rozdziały (**) | Autorzy | Zatwierdził (***) |
|--------|-------------|----------------------|-----------|----------------|---------|-------------------|
| 0.0.1 | 2014-04-10 | Utworzenie dokumentu | N | W | | |
| 0.0.2 | 2014-06-02 | Uzupełnienie | | | | |
| 0.0.3 | 2014-06-26 | Uzupełnienie | | | | |
| 0.0.4 | 2014-07-07 | Uzupełnienie | | | | |
| 0.0.5 | 2014-07-17 | Uzupełnienie | | | | |
| 0.0.6 | 2014-07-17 | Uzupełnienie | | | | |
| 0.0.7 | 2014-07-28 | Uzupełnienie | | | | |
| 0.0.8 | 2014-08-21 | Uzupełnienie | | | | |

(*) Akcje: W = Wstaw, Z = Zamień, We = Weryfikuj, N = Nowy

(**) Rozdziały: W = Wszystkie

(***) Zatwierdził (jeśli dotyczy) osoba zatwierdzająca podpisuje się w ostatnim wypełnionym wierszu, dla zatwierdzonej wersji papierowej, którą przekazuje się do archiwum.

Spis treści

| | |
|---|-----------|
| 1. WPROWADZENIE..... | 5 |
| 1.1 PRZEZNACZENIE | 5 |
| 1.2 ZAKRES | 5 |
| 1.3 DEFINICJE, AKRONIMY, SKRÓTY | 5 |
| 1.4 REFERENCJE | 6 |
| 2. PREZENTACJA STRUKTURY DOKUMENTU ELEKTRONICZNEGO | 9 |
| 2.1 OPIS STRUKTURY | 9 |
| 2.2 DEKLARACJE | 9 |
| 2.2.1 Graficzna prezentacja struktury przykładowej deklaracji | 9 |
| 2.2.2 Graficzna prezentacja struktury przykładowego dokumentu – element Naglowek..... | 9 |
| 2.2.3 Graficzna prezentacja struktury przykładowego dokumentu – element Podmiot1 | 10 |
| 2.2.4 Graficzna prezentacja struktury przykładowego dokumentu - element Podmiot2 | 10 |
| 2.2.5 Graficzna prezentacja struktury przykładowego dokumentu – element PozycjeSzczegolowe | 10 |
| 2.2.6 Graficzna prezentacja struktury przykładowego dokumentu - element Oswiadczenie | 10 |
| 2.2.7 Graficzna prezentacja struktury przykładowego dokumentu – element Zalaczniki | 10 |
| 2.3 DOKUMENT POTWIERDZENIE..... | 11 |
| 2.3.1 Graficzna prezentacja struktury dokumentu Potwierdzenie | 11 |
| 2.3.2 Graficzna prezentacja struktury dokumentu Potwierdzenie - element DokumentyPoprawne | 11 |
| 2.4 DOKUMENT STATUSU | 12 |
| 2.4.1 Graficzna prezentacja struktury dokumentu statusu..... | 12 |
| 2.4.2 Graficzna prezentacja struktury dokumentu statusu - element PaczkaZip | 12 |
| 2.4.3 Graficzna prezentacja struktury dokumentu statusu - element ListaDeklaracji | 12 |
| 2.4.4 Graficzna prezentacja struktury dokumentu statusu - element Deklaracja | 12 |
| 2.5 ELEMENTY STRUKTURY PRZYKŁADOWEGO DOKUMENTU DEKLARACJA..... | 13 |
| 2.5.1 Prolog XML wzoru dokumentu | 13 |
| 2.5.2 Definicja nagłówka..... | 13 |
| 2.5.3 Definicje typów pomocniczych..... | 13 |
| 2.5.4 Deklaracja | 13 |
| 2.5.5 Pozycje szczegółowe | 14 |
| 2.6 ZAKRES INFORMACYJNY DOKUMENTU ELEKTRONICZNEGO | 16 |
| 2.7 KODOWANIE ZNAKÓW DOKUMENTU ELEKTRONICZNEGO | 16 |
| 2.8 POSTAĆ KANONICZNA DOKUMENTU ELEKTRONICZNEGO | 16 |
| 2.9 SPAKOWANIE METODĄ ZIP DOKUMENTÓW ELEKTRONICZNYCH..... | 17 |
| 2.10 STRUKTURA LOGICZNA DOKUMENTU STATUSU | 18 |
| 2.11 STRUKTURA LOGICZNA POTWIERDZENIA | 19 |
| 3. PRZESYŁANIE PACZKI DOKUMENTÓW ELEKTRONICZNYCH DO SYSTEMU KMDOR ... | 22 |
| 3.1 TRYB PRZEKAZANIA I WERYFIKACJI | 22 |
| 3.2 USTANOWIENIE SESJI..... | 22 |
| 3.3 WYSYŁANIE PACZKI DOKUMENTÓW W TRYBIE WERYFIKACJI | 23 |
| 3.4 WYSYŁANIE PACZKI DOKUMENTÓW W TRYBIE PRZEKAZANIA | 23 |
| 3.5 POBIERANIE DOKUMENTÓW STATUSU | 25 |
| 3.6 POBIERANIE DOKUMENTU POTWIERDZENIA | 25 |
| 3.7 INFORMACJE DODATKOWE ZAWARTE W DOKUMENTACH STATUSU..... | 26 |
| 3.8 INFORMACJE DODATKOWE ZAWARTE W DOKUMENCIE POTWIERDZENIA..... | 26 |
| 4. SZCZEGÓŁOWY OPIS DOKUMENTU STATUSU | 27 |
| 4.1 TABELA STATUSÓW | 27 |
| 4.1.1 Statusy dla paczek..... | 27 |
| 4.1.2 Statusy dla deklaracji..... | 28 |
| 4.2 PRZYKŁAD DOKUMENTÓW STATUSU DLA PACZKI ZAWIERAJĄCEJ 10 POPRAWNYCH DEKLARACJI PRZESŁANEJ W TRYBIE WERYFIKACJI..... | 29 |
| 4.2.1 _statusPoprawne.xml | 29 |
| 4.2.2 _statusBledne.xml | 29 |
| 4.3 PRZYKŁAD DOKUMENTÓW STATUSU DLA PACZKI ZAWIERAJĄCEJ 10 POPRAWNYCH DEKLARACJI PRZESŁANEJ W TRYBIE PRZEKAZANIA..... | 29 |
| 4.3.1 _statusPoprawne.xml | 29 |
| 4.3.2 _statusBledne.xml | 30 |

| | | |
|-------|--|-----------|
| 4.4 | PRZYKŁAD DOKUMENTU STATUSU DLA PACZKI ZAWIERAJĄCEJ CZĘŚĆ POPRAWNYCH DEKLARACJI, CZĘŚĆ PRZEKAZANYCH W PRZESŁANEJ WCZEŚNIEJ PACZCE I CZĘŚĆ DEKLARACJI NIEZGODNYCH ZE SCHEMATEM XSD PRZESŁANEJ W TRYBIE PRZEKAZANIA:..... | 30 |
| 4.4.1 | <i>_statusPoprawne.xml</i> | 30 |
| 4.4.2 | <i>_statusBledne.xml</i> | 30 |
| 5. | SZCZEGÓŁOWY OPIS DOKUMENTU POTWIERDZENIA..... | 31 |
| 5.1 | PRZYKŁAD DOKUMENTU POTWIERDZENIA..... | 31 |
| 5.1.1 | <i>Dokument potwierdzenia paczki z deklaracjami PIT-11A i PIT-40A, w których podatnicy identyfikowani są przy pomocy NIP.....</i> | <i>31</i> |
| 5.1.2 | <i>Dokument potwierdzenia paczki z deklaracjami PIT-40A, w których podatnicy identyfikowani są przy pomocy numeru PESEL.....</i> | <i>32</i> |
| 6. | INFORMACJE DODATKOWE..... | 33 |
| 6.1 | WERYFIKACJA DUPLIKATÓW..... | 33 |

1. Wprowadzenie

1.1 Przeznaczenie

Celem tego dokumentu jest przedstawienie zasad wymiany informacji pomiędzy systemem informatycznym Kanał Masowy dla Organów Rentowych a oprogramowaniem interfejsowym przeznaczonym do przekazywania paczek z Organów Rentowych zawierających deklaracje PIT-11A i / lub PIT-40A do systemu e-Deklaracje2.

1.2 Zakres

Niniejsze opracowanie przeznaczone jest dla osób i firm z branży IT przygotowujących oprogramowanie interfejsowe do przekazywania paczek deklaracji podatkowych przez Organy Rentowe do systemu e-Deklaracje2.

1.3 Definicje, Akronimy, Skróty

Kanoniczny XML – (ang. *Canonical XML, canonical form of an XML document*) – znormalizowana forma zapisu dokumentu XML. Standard opracowany przez W3C.

SSL - (ang. *Secure Socket Layer*) protokół aplikacyjny stosowany w celu zabezpieczenia poufności i integralności przesyłanych danych. Standard opisany został na stronie <http://wp.netscape.com/eng/ssl3>.

Unicode – standard definiujący zestaw znaków dla wszystkich alfabetów świata (<http://www.unicode.org>)

UTF-8 – (ang. *Unicode Transformation Format*) - sposób kodowania znaków Unicode (A transformation format of ISO 10646, <http://www.ietf.org/rfc/rfc2279.txt>)

XML - (ang. *Extensible Markup Language, - Rozszerzalny Język Znaczników*) to uniwersalny język formalny przeznaczony do reprezentowania różnych danych w ustrukturalizowany sposób. XML jest niezależny od platformy, co umożliwia łatwą wymianę dokumentów pomiędzy różnymi systemami i rekomendowany oraz specyfikowany przez organizację W3C.

XSD – (ang. *XML Schema Definition - Schemat XML, Schemat Rozszerzalnego Języka Znaczników*) to opracowany przez W3C standard służący do definiowania struktury dokumentu XML. Dokumenty zawierające definicje XML Schema zapisuje się zwykle w plikach z rozszerzeniem .xsd (od *XML Schema Definition*).

FTP - (ang. *File Transfer Protocol*) - protokół komunikacyjny umożliwiający dwukierunkowy transfer plików w układzie Serwer FTP - Klient FTP. Standard został opisany na stronie <http://tools.ietf.org/html/rfc959>

FTPS - (ang. *FTP Secure*) - rozszerzenie protokołu FTP umożliwiające wsparcie dla szyfrowanych protokołów TLS i SSL. Standard opisany został na stronie <http://tools.ietf.org/html/rfc4217>

TLS - (ang. *Transport Layer Security*) - rozwinięcie protokołu SSL. Standard opisany został na stronie <http://tools.ietf.org/html/rfc5246>

ZIP - Format kompresji i archiwizacji. Specyfikacja formatu została opisana na stronie <http://www.pkware.com/documents/casestudies/APPNOTE.TXT>

X509 - Standard certyfikatów kluczy publicznych, wydawanych przez urzędy certyfikacji. Standard został opisany na stronie <http://tools.ietf.org/html/rfc5280>

1.4 Referencje

- [1] Ustawa z dnia 29 sierpnia 1997 r. Ordynacja podatkowa (tekst jedn. Dz.U. z 2005 r. Nr 8, poz. 60, z późn. zm.)
- [2] Rozporządzenie Ministra Finansów z dnia 19 grudnia 2007 r. w sprawie określenia rodzajów deklaracji, które mogą być składane za pomocą środków komunikacji elektronicznej (Dz. U. z 2007 r. Nr 246, poz. 1817)
- [3] Rozporządzenie Ministra Finansów z dnia 24 grudnia 2007 r. w sprawie struktury logicznej deklaracji i podań, sposobu ich przesyłania oraz rodzajów podpisu elektronicznego, którymi powinny być opatrzone (Dz. U. z 2007 r. Nr 246, poz. 1820)
- [4] Rozporządzenie Ministra Finansów z dnia 19 grudnia 2007 r. zmieniające rozporządzenie w sprawie trybu składania oraz struktury logicznej zgłoszenia upoważnienia podatnika lub osoby upoważnionej przez podatnika do składania deklaracji w formie elektronicznej i podpisywania deklaracji podpisem elektronicznym (Dz. U. z 2007 r. Nr 246, poz. 1818)
- [5] Rozporządzenie Ministra Finansów z dnia 19 grudnia 2007 r. zmieniające rozporządzenie w sprawie zaświadczeń wydawanych przez organy podatkowe (Dz. U. z 2007 r. Nr 246, poz. 1819)
- [6] Rozporządzenie Ministra Finansów z dnia 28 marca 2008 r. zmieniające rozporządzenie w sprawie struktury logicznej deklaracji i podań, sposobu ich przesyłania oraz rodzajów podpisu elektronicznego, którymi powinny być opatrzone (Dz. U. z 2008 r. Nr 55, poz. 336)
- [7] Ustawa z dnia 18 września 2001 r. o podpisie elektronicznym. (Dz. U. z 2001 r. Nr 130, poz. 1450, z późn. zm.) *zmieniony przez [38]
- [8] Rozporządzenie Rady Ministrów z dnia 7 sierpnia 2002 r. w sprawie określenia warunków technicznych i organizacyjnych dla kwalifikowanych podmiotów świadczących usługi certyfikacyjne, polityk certyfikacji dla kwalifikowanych certyfikatów wydawanych przez te podmioty oraz warunków technicznych dla bezpiecznych urządzeń służących do składania i weryfikacji podpisu elektronicznego. (Dz. U. z 2002 r. Nr 128, poz. 1094)
- [9] Rozporządzenie Prezesa Rady Ministrów z dnia 29 września 2005 r. w sprawie warunków organizacyjno-technicznych doręczania dokumentów elektronicznych podmiotom publicznym (Dz. U. z 2005 r. Nr 200, poz. 1651) * uchylone przez [24]
- [10] Ustawa z dnia 17 lutego 2005 r. o informatyzacji działalności podmiotów realizujących zadania publiczne (Dz. U. z 2005 r. Nr 64, poz. 565, z późn. zm.)
- [11] Rozporządzenie Rady Ministrów z dnia 11 października 2005 r. w sprawie minimalnych wymagań dla systemów teleinformatycznych (Dz. U. z 2005 r. Nr 212, poz. 1766) * uchylone przez [24]
- [12] Ustawa z dnia 21 czerwca 1996 r. o urzędach i izbach skarbowych (tekst jedn. Dz. U. z 2004 r. Nr 121, poz. 1267, z późn. zm.)
- [13] Ustawa z dnia 18 lipca 2002 r. o świadczeniu usług drogą elektroniczną (Dz. U. z 2002 r. Nr 144, poz. 1204, z późn. zm.)
- [14] Rozporządzenie Ministra Finansów z dnia 30 czerwca 2008 r. zmieniające rozporządzenie w sprawie struktury logicznej deklaracji i podań, sposobu ich przesyłania oraz rodzajów podpisu elektronicznego, którymi powinny być opatrzone (Dz. U. z 2008 r. Nr 114, poz. 727)
- [15] Rozporządzenie Ministra Finansów z dnia 29 grudnia 2008 r. zmieniające rozporządzenie w sprawie struktury logicznej deklaracji i podań, sposobu ich przesyłania oraz rodzajów podpisu elektronicznego, którymi powinny być opatrzone (Dz. U. z 2009 r. Nr 2, poz. 9)
- [16] Rozporządzenie Ministra Finansów z dnia 31 grudnia 2008 r. w sprawie struktury logicznej zgłoszeń, sposobu ich przesyłania oraz rodzajów podpisu

- elektronicznego, którymi powinny być opatrzone (Dz. U. z 2009 r. Nr 2, poz. 10)
- [17] Ustawa z dnia 5 marca 2009 r. o zmianie ustawy — Ordynacja podatkowa oraz ustawy o opłacie skarbowej (Dz. U. z 2009 r. Nr 57, poz. 466)
 - [18] Rozporządzenie Ministra Finansów z dnia 7 kwietnia 2009 r. zmieniające rozporządzenie w sprawie struktury logicznej deklaracji i podań, sposobu ich przesyłania oraz rodzajów podpisu elektronicznego, którymi powinny być opatrzone (Dz. U. z 2009 r. Nr 57, poz. 469)
 - [19] Rozporządzenie Ministra Finansów z dnia 8 kwietnia 2009 r. w sprawie wzoru pełnomocnictwa do podpisywania deklaracji składanej za pomocą środków komunikacji elektronicznej oraz wzoru zawiadomienia o odwołaniu tego pełnomocnictwa (Dz. U. z 2009 r. Nr 57, poz. 470)
 - [20] Rozporządzenie Ministra Finansów z dnia 28 grudnia 2009 r. zmieniające rozporządzenie w sprawie określenia rodzajów deklaracji, które mogą być składane za pomocą środków komunikacji elektronicznej
 - [21] Rozporządzenie Ministra Finansów z dnia 29 grudnia 2009 r. zmieniające rozporządzenie w sprawie struktury logicznej deklaracji i podań, sposobu ich przesyłania oraz rodzajów podpisu elektronicznego, którymi powinny być opatrzone (Dz. U. z 2009 r. Nr 225, poz. 1808)
 - [22] Rozporządzenie Ministra Finansów z dnia 6 października 2010 r. zmieniające rozporządzenie w sprawie struktury logicznej deklaracji i podań, sposobu ich przesyłania oraz rodzajów podpisu elektronicznego, którymi powinny być opatrzone (Dz.U. z 2010 r. Nr 209 poz. 1378)
 - [23] Rozporządzenie Ministra Finansów z dnia 30 grudnia 2010 r. w sprawie sposobu przesyłania deklaracji i podań oraz rodzajów podpisu elektronicznego, którymi powinny być opatrzone (Dz.U. z 2010 r. Nr 259 poz. 1769)
 - [24] Ustawa z dnia 12 lutego 2010 r. o zmianie ustawy o informatyzacji działalności podmiotów realizujących zadania publiczne oraz niektórych innych ustaw (Dz.U. z 2010 r. Nr 40, poz. 230)
 - [25] Rozporządzenie Ministra Finansów z dnia 19 stycznia 2011 r. zmieniające rozporządzenie w sprawie określenia rodzajów deklaracji, które mogą być składane za pomocą środków komunikacji elektronicznej (Dz.U. z 2011 r. Nr 19, poz. 97)
 - [26] Rozporządzenie Ministra Finansów z dnia 31 marca 2011 r. zmieniające rozporządzenie w sprawie określenia rodzajów deklaracji, które mogą być składane za pomocą środków komunikacji elektronicznej (Dz.U. z 2011 r. Nr 76, poz. 412)
 - [27] Rozporządzenie Ministra Finansów z dnia 27 września 2011 r. zmieniające rozporządzenie w sprawie określenia rodzajów deklaracji, które mogą być składane za pomocą środków komunikacji elektronicznej (Dz.U. z 2011 r. Nr 207, poz. 1231)
 - [28] Rozporządzenie Ministra Finansów z dnia 19 grudnia 2011 r. w sprawie wzoru pełnomocnictwa do podpisywania deklaracji składanej za pomocą środków komunikacji elektronicznej oraz wzoru zawiadomienia o odwołaniu tego pełnomocnictwa (Dz.U. z 2011 r. Nr 286 poz. 1681)
 - [29] Rozporządzenie Ministra Finansów z dnia 23 grudnia 2011 r. zmieniające rozporządzenie w sprawie określenia rodzajów deklaracji, które mogą być składane za pomocą środków komunikacji elektronicznej (Dz.U. z 2011 r. Nr 293, poz. 1733)
 - [30] Rozporządzenie Ministra Finansów z dnia 3 stycznia 2012 r. zmieniające rozporządzenie w sprawie sposobu przesyłania deklaracji i podań oraz rodzajów podpisu elektronicznego, którymi powinny być opatrzone (Dz.U. z 2012 r. Nr 1 poz. 18)

[Handwritten signatures]

- [31] Rozporządzenie Ministra Finansów z dnia 4 kwietnia 2012 r. zmieniające rozporządzenie w sprawie sposobu przesyłania deklaracji i podań oraz rodzajów podpisu elektronicznego, którymi powinny być opatrzone (Dz.U. z 2012 r. Nr 1 poz. 387)
- [32] Rozporządzenie Ministra Finansów z dnia 26 września 2012 r. zmieniające rozporządzenie w sprawie sposobu przesyłania deklaracji i podań oraz rodzajów podpisu elektronicznego, którymi powinny być opatrzone (Dz.U. z 2012 r. Nr 1 poz. 1083)
- [33] Rozporządzenie Rady Ministrów z dnia 12 kwietnia 2012 r. w sprawie Krajowych Ram Interoperacyjności, minimalnych wymagań dla rejestrów publicznych i wymiany informacji w postaci elektronicznej oraz minimalnych wymagań dla systemów teleinformatycznych (Dz.U. z 2012 r. poz. 526)
- [34] Rozporządzenie Ministra Finansów z dnia 24 grudnia 2012 r. w sprawie sposobu przesyłania deklaracji i podań oraz rodzajów podpisu elektronicznego, którymi powinny być opatrzone (Dz.U. z 2012 r. poz. 1537)
- [35] Obwieszczenie Ministra Finansów z dnia 3 grudnia 2012 r. w sprawie ogłoszenia jednolitego tekstu rozporządzenia Ministra Finansów w sprawie określenia rodzajów deklaracji, które mogą być składane za pomocą środków komunikacji elektronicznej (Dz.U. z 2013 r. poz. 85)
- [36] Rozporządzenie Ministra Finansów z dnia 11 stycznia 2013 r. zmieniające rozporządzenie w sprawie określenia rodzajów deklaracji, które mogą być składane za pomocą środków komunikacji elektronicznej (Dz.U. z 2013 r. poz. 98)
- [37] Rozporządzenie Ministra Finansów z dnia 31 stycznia 2013 r. w sprawie określenia rodzajów zgłoszeń, które mogą być składane za pomocą środków komunikacji elektronicznej (Dz.U. z 2013 r. poz. 203)
- [38] Obwieszczenie Marszałka Sejmu Rzeczypospolitej Polskiej z dnia 8 lutego 2013 r. w sprawie ogłoszenia jednolitego tekstu ustawy o podpisie elektronicznym (Dz.U. z 2013 r. poz. 262)
- [39] Rozporządzenie Ministra Finansów z dnia 5 czerwca 2013 r. w sprawie określenia rodzajów deklaracji, które mogą być składane za pomocą środków komunikacji elektronicznej (Dz.U. z 2013 r. poz. 669)
- [40] Rozporządzenie Ministra Finansów z dnia 25 czerwca 2013 r. w sprawie sposobu przesyłania zgłoszeń oraz rodzajów podpisu elektronicznego, którymi powinny być opatrzone (Dz.U. z 2013 r. poz. 753)
- [41] Rozporządzenie Ministra Finansów z dnia 9 grudnia 2013 r. zmieniające rozporządzenie w sprawie określenia rodzajów deklaracji, które mogą być składane za pomocą środków komunikacji elektronicznej (Dz.U. z 2013 r. poz. 1547)
- [42] Ustawa z dnia 10 stycznia 2014 r. o zmianie ustawy o informatyzacji działalności podmiotów realizujących zadania publiczne oraz niektórych innych ustaw (Dz.U. z 2014 r. poz. 183)
- [43] Rozporządzenie Ministra Finansów z dnia 26 marca 2014 r. zmieniające rozporządzenie w sprawie określenia rodzajów deklaracji, które mogą być składane za pomocą środków komunikacji elektronicznej (Dz.U. z 2014 r. poz. 405)

2. Prezentacja struktury dokumentu elektronicznego

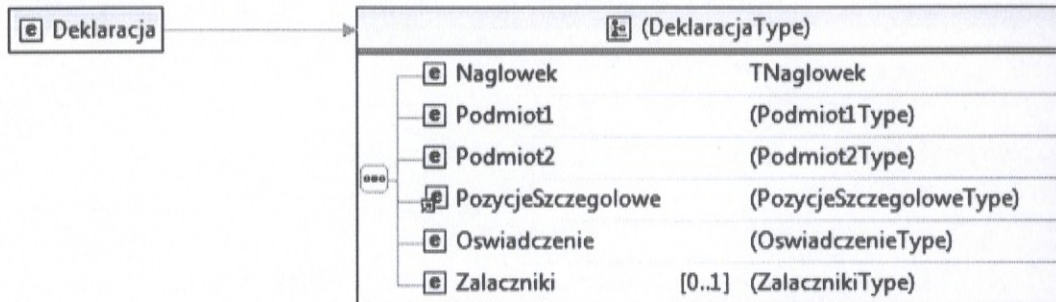
W rozdziale tym została przedstawiona struktura dokumentów elektronicznych, wchodzących w skład paczek deklaracji przesyłanych do systemu e-Deklaracje2 jako skompresowany zbiór plików formatu XML do pliku archiwum ZIP, a także dokumentów statusu (Dokument Statusu) oraz potwierdzenia przyjęcia (Dokument Potwierdzenia)

2.1 Opis struktury

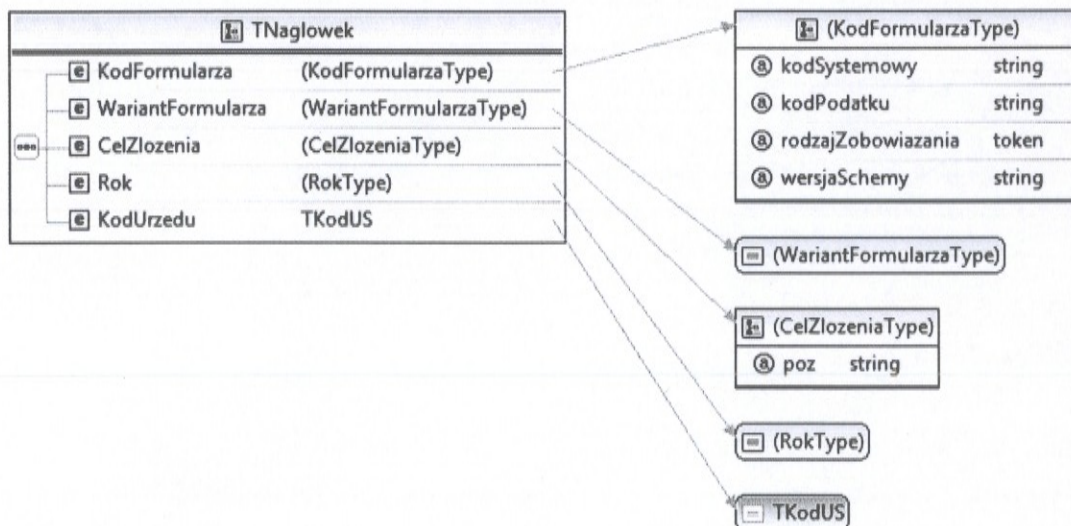
Do szczegółowego opisu struktury dokumentów używany jest standard XSD - XML Schema Definition.

2.2 Deklaracje

2.2.1 Graficzna prezentacja struktury przykładowej deklaracji

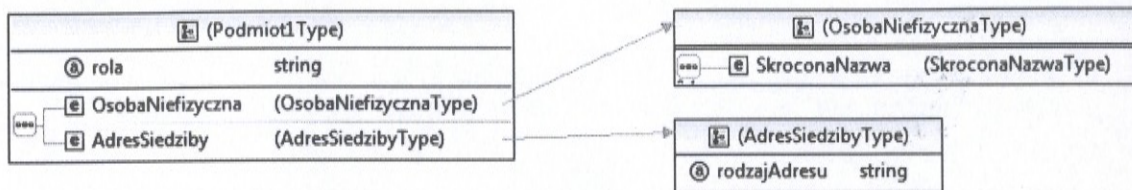


2.2.2 Graficzna prezentacja struktury przykładowego dokumentu – element Naglowek

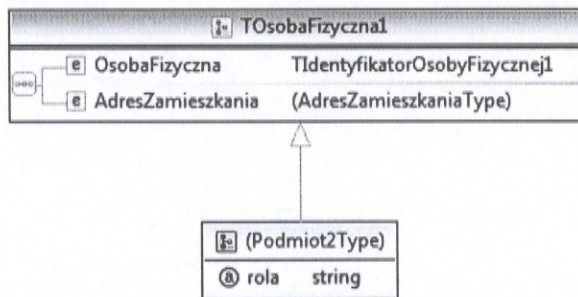


Handwritten signatures and initials at the bottom left of the page.

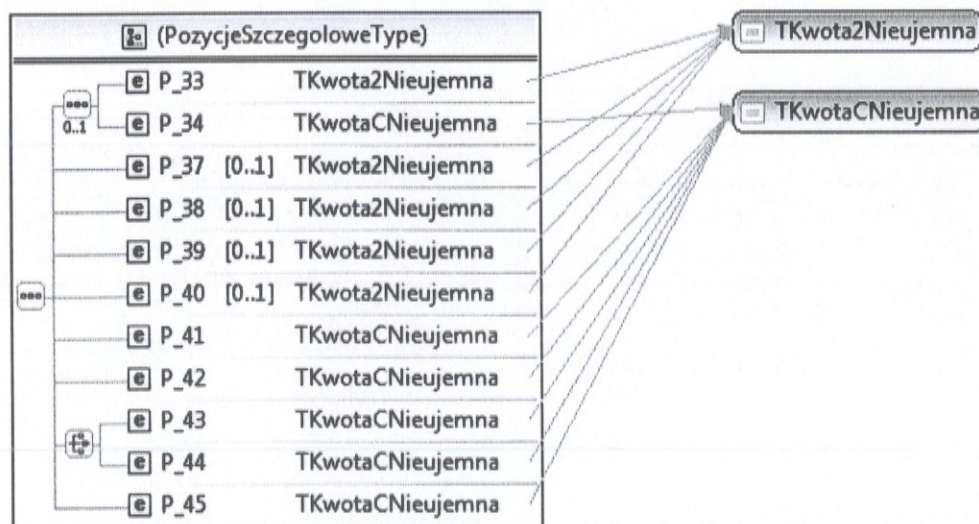
2.2.3 Graficzna prezentacja struktury przykładowego dokumentu – element Podmiot1



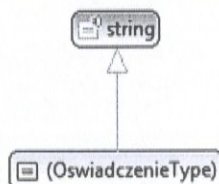
2.2.4 Graficzna prezentacja struktury przykładowego dokumentu - element Podmiot2



2.2.5 Graficzna prezentacja struktury przykładowego dokumentu – element PozycjeSzczegolowe



2.2.6 Graficzna prezentacja struktury przykładowego dokumentu - element Owiadczenie

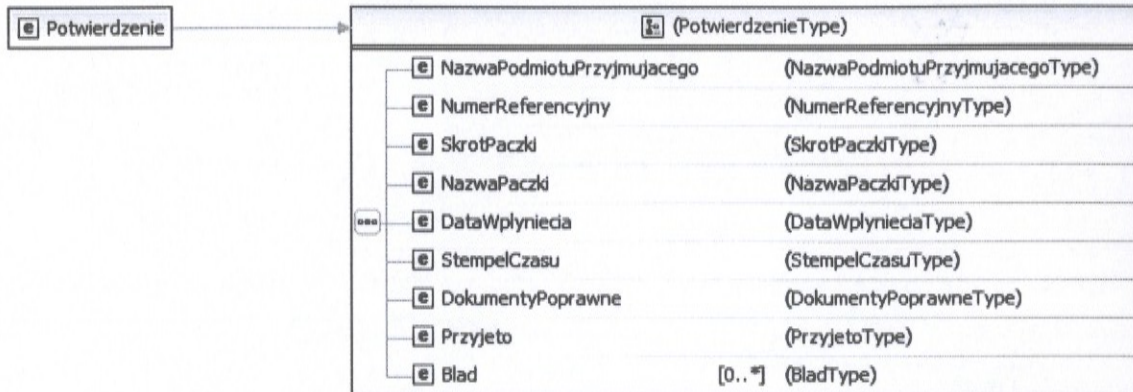


2.2.7 Graficzna prezentacja struktury przykładowego dokumentu – element Załączniki

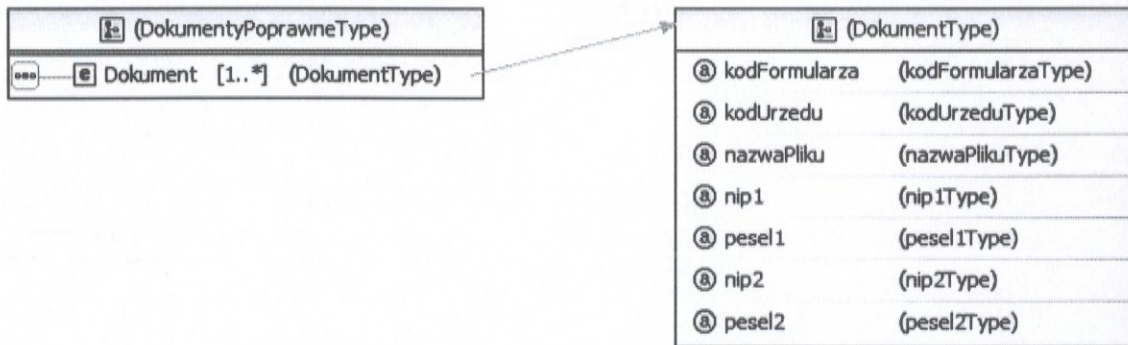


2.3 Dokument Potwierdzenie

2.3.1 Graficzna prezentacja struktury dokumentu Potwierdzenie



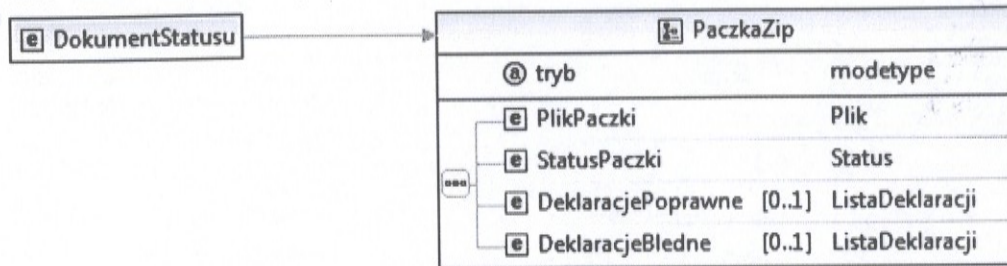
2.3.2 Graficzna prezentacja struktury dokumentu Potwierdzenie - element DokumentyPoprawne



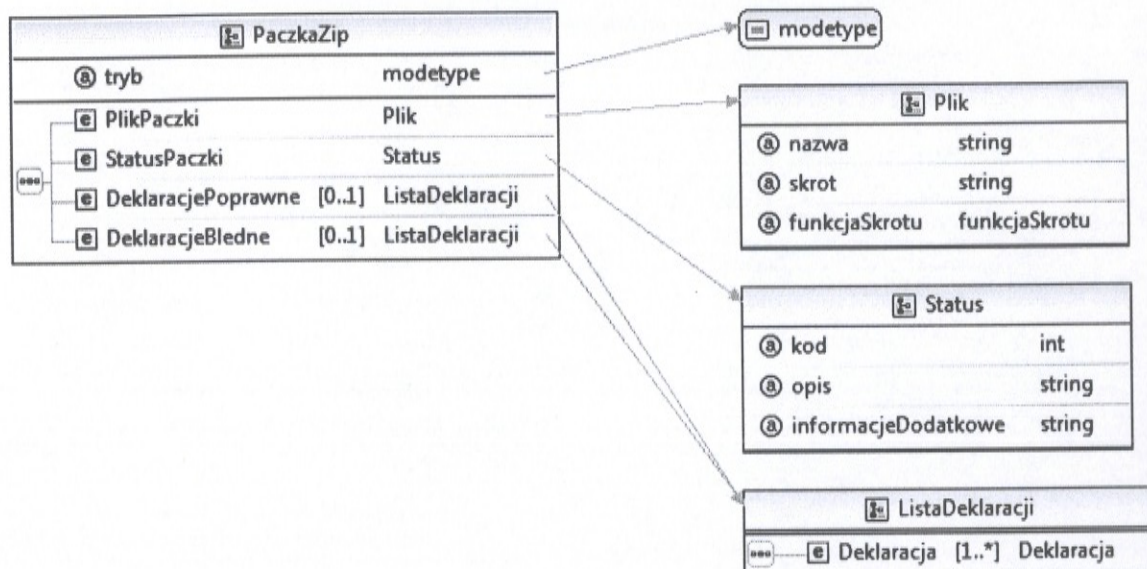
Handwritten signature and date: 2010

2.4 Dokument Statusu

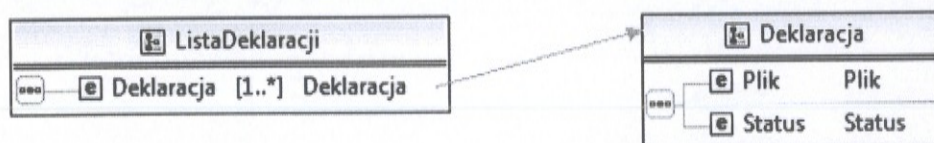
2.4.1 Graficzna prezentacja struktury dokumentu statusu



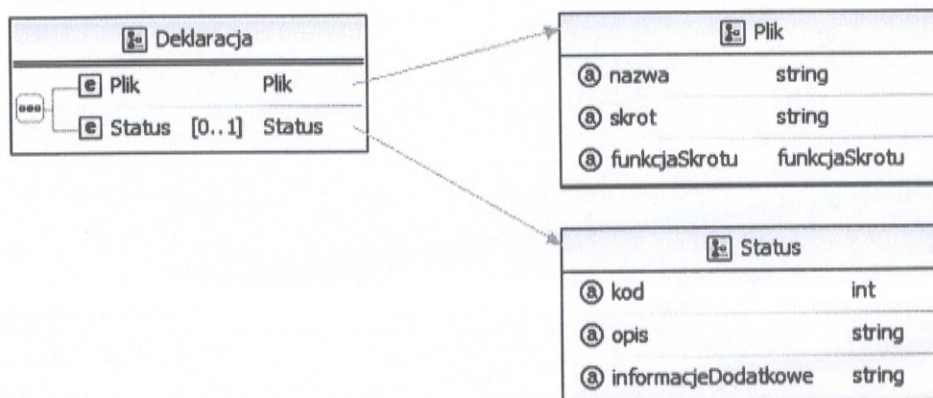
2.4.2 Graficzna prezentacja struktury dokumentu statusu - element PaczkaZip



2.4.3 Graficzna prezentacja struktury dokumentu statusu - element ListaDeklaracji



2.4.4 Graficzna prezentacja struktury dokumentu statusu - element Deklaracja



2.5 Elementy struktury przykładowego dokumentu Deklaracja

2.5.1 Prolog XML wzoru dokumentu

```
<?xml version="1.0" encoding="UTF-8"?>
<xsd:schema xmlns:etd="http://crd.gov.pl/xml/schematy/dziedziny/mf/2011/06/21/eD/DefinicjeTypy/" xmlns:tns="http://e-
deklaracje.mf.gov.pl/Repozytorium/Deklaracje/PIT/PIT-40A/" xmlns:xsd="http://www.w3.org/2001/XMLSchema"
xmlns:zsu="http://crd.gov.pl/xml/schematy/dziedziny/mf/2011/10/07/eD/ORDZU/" targetNamespace="http://e-
deklaracje.mf.gov.pl/Repozytorium/Deklaracje/PIT/PIT-40A/" elementFormDefault="qualified" attributeFormDefault="unqualified"
xml:lang="pl">
  <xsd:import namespace="http://crd.gov.pl/xml/schematy/dziedziny/mf/2011/10/07/eD/ORDZU/"
schemalocation="http://crd.gov.pl/xml/schematy/dziedziny/mf/2011/10/07/eD/ORDZU/ORD-ZU(2)_v2-0E.xsd"/>
  <xsd:import namespace="http://crd.gov.pl/xml/schematy/dziedziny/mf/2011/06/21/eD/DefinicjeTypy/"
schemalocation="http://crd.gov.pl/xml/schematy/dziedziny/mf/2011/06/21/eD/DefinicjeTypy/StrukturyDanych_v3-0E.xsd"/>
  <!--Roczne obliczenie podatku (PIT-40A) organy rentowe sporządzają podatnikom uzyskującym dochody, o których mowa w art. 34 ust. 7
ustawy, tj. w szczególności z tytułu emerytur i rent, świadczeń przedemerytalnych oraz zasiłków przedemerytalnych, z wyjątkiem
podatników:
a) w stosunku do których ustał obowiązek poboru zaliczek,
b) którzy złożyli oświadczenie o zamiarze wspólnego opodatkowania swoich dochodów z dochodami małżonka lub w sposób przewidziany dla
osób samotnie wychowujących dzieci, chyba że podatnik przed końcem roku podatkowego złożył oświadczenie o rezygnacji z zamiaru
opodatkowania w powyższy sposób,
c) w stosunku do których, na podstawie przepisów Ordynacji podatkowej, zwolniono organ rentowy w całości lub w części z obowiązku
poboru zaliczek na podatek dochodowy,
d) którym nie pobierano zaliczek na podatek dochodowy stosownie do postanowień umów o unikaniu podwójnego opodatkowania.-->
  <!-- Osoby, które od organu rentowego otrzymały PIT-40A i będą składać zeznanie podatkowe PIT-36 albo PIT-37, do zeznania tego
przenoszą kwoty wykazane w poz. 33 oraz w poz. 37, 38, 39 i w poz. 45 otrzymanego rozliczenia, zgodnie z opisami zamieszczonymi na
zeznaniach.-->
```

2.5.2 Definicja nagłówka

```
<xsd:complexType name="TNaglowek">
  <xsd:annotation>
    <xsd:documentation>Nagłówek deklaracji</xsd:documentation>
  </xsd:annotation>
  <xsd:sequence>
    <xsd:element name="KodFormularza">
      <xsd:complexType>
        <xsd:simpleContent>
          <xsd:extension base="tns:TKodFormularza">
            <xsd:attribute name="kodSystemowy" type="xsd:string" use="required" fixed="PIT40A (17)"/>
            <xsd:attribute name="kodPodatku" type="xsd:string" use="required" fixed="PIT"/>
            <xsd:attribute name="rodzajZobowiazania" type="xsd:token" use="required" fixed="Z"/>
            <xsd:attribute name="wersjaSchemy" type="xsd:string" use="required" fixed="1-0E"/>
          </xsd:extension>
        </xsd:simpleContent>
      </xsd:complexType>
    </xsd:element>
    <xsd:element name="WariantFormularza">
      <xsd:simpleType>
        <xsd:restriction base="xsd:byte">
          <xsd:enumeration value="17"/>
        </xsd:restriction>
      </xsd:simpleType>
    </xsd:element>
    <xsd:element name="CelZlozenia">
      <xsd:complexType>
        <xsd:simpleContent>
          <xsd:extension base="etd:TCelZlozenia">
            <xsd:attribute name="poz" type="xsd:string" use="required" fixed="P_4"/>
          </xsd:extension>
        </xsd:simpleContent>
      </xsd:complexType>
    </xsd:element>
    <xsd:element name="Rok">
      <xsd:simpleType>
        <xsd:restriction base="etd:TRok">
          <xsd:minInclusive value="2013"/>
          <xsd:maxInclusive value="2030"/>
        </xsd:restriction>
      </xsd:simpleType>
    </xsd:element>
    <xsd:element name="KodUrzedu" type="etd:TKodUS"/>
  </xsd:sequence>
</xsd:complexType>
```

2.5.3 Definicje typów pomocniczych

```
<xsd:simpleType name="TKodFormularza">
  <xsd:annotation>
    <xsd:documentation>Symbol wzoru formularza</xsd:documentation>
  </xsd:annotation>
  <xsd:restriction base="xsd:string">
    <xsd:enumeration value="PIT-40A"/>
  </xsd:restriction>
</xsd:simpleType>
```

2.5.4 Deklaracja

```
<xsd:element name="Deklaracja">
  <xsd:annotation>
    <xsd:documentation>ROCZNE OBLICZENIE PODATKU PRZEZ ORGAN RENTOWY</xsd:documentation>
  </xsd:annotation>
  <xsd:complexType>
    <xsd:sequence>
```



```

<xsd:element name="NagLowek" type="tns:TNagLowek">
  <xsd:annotation>
    <xsd:documentation>Nagłówek deklaracji</xsd:documentation>
  </xsd:annotation>
</xsd:element>
<xsd:element name="Podmiot1">
  <xsd:complexType>
    <xsd:sequence>
      <xsd:element name="OsobaNiefizyczna">
        <xsd:complexType>
          <xsd:complexContent>
            <xsd:extension base="etd:TIdentyfikatorOsobyNiefizycznej">
              <xsd:sequence minOccurs="0">
                <xsd:element name="SkroconaNazwa">
                  <xsd:annotation>
                    <xsd:documentation>Nazwa skrócona</xsd:documentation>
                  </xsd:annotation>
                  <xsd:simpleType>
                    <xsd:restriction base="etd:TZnakowy">
                      <xsd:maxLength value="70"/>
                    </xsd:restriction>
                  </xsd:simpleType>
                </xsd:element>
              </xsd:sequence>
            </xsd:extension>
          </xsd:complexContent>
        </xsd:complexType>
      </xsd:element>
      <xsd:element name="AdresSiedziby">
        <xsd:complexType>
          <xsd:complexContent>
            <xsd:extension base="etd:TAdres">
              <xsd:attribute name="rodzajAdresu" type="xsd:string" use="required" fixed="RAD"/>
            </xsd:extension>
          </xsd:complexContent>
        </xsd:complexType>
      </xsd:element>
      <xsd:sequence>
        <xsd:attribute name="roLa" type="xsd:string" use="required" fixed="Płatnik"/>
      </xsd:sequence>
    </xsd:complexType>
  </xsd:element>
<xsd:element name="Podmiot2">
  <xsd:complexType>
    <xsd:complexContent>
      <xsd:extension base="etd:TOsobaFizyczna1">
        <xsd:attribute name="roLa" type="xsd:string" use="required" fixed="Podatnik"/>
      </xsd:extension>
    </xsd:complexContent>
  </xsd:complexType>
</xsd:element>
<xsd:element ref="tns:PozycjeSzczegolowe"/>
<xsd:element name="Oswiadczenie">
  <xsd:simpleType>
    <xsd:restriction base="xsd:string">
      <xsd:enumeration value="Oswiadczam, że są mi znane przepisy Kodeksu karnego skarbowego o odpowiedzialności
za podanie danych niezgodnych z rzeczywistością."/>
    </xsd:restriction>
  </xsd:simpleType>
</xsd:element>
<xsd:element name="Zalaczniki" minOccurs="0">
  <xsd:complexType>
    <xsd:sequence>
      <xsd:element ref="zsu:Zalacznik_ORD-ZU" minOccurs="0"/>
    </xsd:sequence>
  </xsd:complexType>
</xsd:element>
</xsd:sequence>
</xsd:complexType>
</xsd:element>

```

2.5.5 Pozycje szczegółowe

```

<xsd:element name="PozycjeSzczegolowe">
  <xsd:annotation>
    <xsd:documentation>Dochody podatnika oraz zaliczki na podatek, informacja o dokonanych zwrotach (potrąceniach), przychodach
zwolnionych od podatku oraz o składce na ubezpieczenie zdrowotne, roczne obliczenie podatku przez organ rentowy</xsd:documentation>
  </xsd:annotation>
  <xsd:complexType>
    <xsd:sequence>
      <xsd:sequence minOccurs="0">
        <xsd:annotation>
          <xsd:documentation>Emerytury - renty oraz inne krajowe świadczenia, o których mowa w art. 34 ust. 7
ustawy</xsd:documentation>
        </xsd:annotation>
        <xsd:element name="P_33" type="etd:TKwota2Niejemna">
          <xsd:annotation>
            <xsd:documentation>Przychód (Dochód)</xsd:documentation>
          </xsd:annotation>
        </xsd:element>
        <xsd:element name="P_34" type="etd:TKwotaCNiejemna">
          <xsd:annotation>
            <xsd:documentation>Zaliczka na podatek pobrana i odprowadzona przez płatnika</xsd:documentation>
          </xsd:annotation>
        </xsd:element>
      </xsd:sequence>
      <xsd:element name="P_37" type="etd:TKwota2Niejemna" minOccurs="0">
        <xsd:annotation>
          <xsd:documentation>Kwota dokonanego w roku podatkowym zwrotu (potrącenia), o którym mowa w art. 34 ust. 10-10b
ustawy, nieuwzględniona przy poborze zaliczek przez organ rentowy - odliczenie od dochodu</xsd:documentation>
        </xsd:annotation>
      </xsd:element>
    </xsd:sequence>
  </xsd:complexType>

```



```
</xsd:element>
<xsd:element name="P_38" type="etd:TKwota2Nieujemna" minOccurs="0">
  <xsd:annotation>
    <xsd:documentation>Kwota składki na ubezpieczenie zdrowotne, o której mowa w art. 27b ustawy, tj. do wysokości
7,75% podstawy jej wymiaru - odliczenie od podatku</xsd:documentation>
  </xsd:annotation>
</xsd:element>
<xsd:element name="P_39" type="etd:TKwota2Nieujemna" minOccurs="0">
  <xsd:annotation>
    <xsd:documentation>Zwrot uprzednio zapłaconej i odliczonej składki na ubezpieczenie zdrowotne, otrzymany
bezpośrednio od organu rentowego - doliczenie do podatku</xsd:documentation>
  </xsd:annotation>
</xsd:element>
<xsd:element name="P_40" type="etd:TKwota2Nieujemna" minOccurs="0">
  <xsd:annotation>
    <xsd:documentation>Przychód zwolniony od podatku na podstawie art. 21 ust. 1 pkt 2, 75 i 100 ustawy, np. renty
przyznane na podstawie odrębnych przepisów o zaopatrzeniu inwalidów wojennych i wojskowych oraz ich rodzin, renty wypłacane osobom
represjonowanym i członkom ich rodzin</xsd:documentation>
  </xsd:annotation>
</xsd:element>
<xsd:element name="P_41" type="etd:TKwotaCNieujemna">
  <xsd:annotation>
    <xsd:documentation>Podstawa obliczenia podatku</xsd:documentation>
  </xsd:annotation>
</xsd:element>
<xsd:element name="P_42" type="etd:TKwotaCNieujemna">
  <xsd:annotation>
    <xsd:documentation>Podatek należny</xsd:documentation>
  </xsd:annotation>
</xsd:element>
<xsd:choice>
  <xsd:element name="P_43" type="etd:TKwotaCNieujemna">
    <xsd:annotation>
      <xsd:documentation>Różnica pomiędzy podatkiem należnym a sumą pobranych zaliczek, DO
ZAPŁATY</xsd:documentation>
    </xsd:annotation>
  </xsd:element>
  <xsd:element name="P_44" type="etd:TKwotaCNieujemna">
    <xsd:annotation>
      <xsd:documentation>Różnica pomiędzy sumą pobranych zaliczek a podatkiem należnym,
NADPŁATA</xsd:documentation>
    </xsd:annotation>
  </xsd:element>
</xsd:choice>
<xsd:element name="P_45" type="etd:TKwotaCNieujemna">
  <xsd:annotation>
    <xsd:documentation>Kwota zaliczki na podatek od emerytur-rent oraz innych krajowych świadczeń, o których mowa
w art. 34 ust. 7 ustawy, uwzględniająca rozliczenie kwoty do zapłaty (nadpłaty)</xsd:documentation>
  </xsd:annotation>
</xsd:element>
</xsd:sequence>
</xsd:complexType>
</xsd:element>
```


2.6 Zakres informacyjny dokumentu elektronicznego

W rozdziale tym został opisany zakres informacyjny elementów wchodzących w skład dokumentu elektronicznego.

W dokumencie elektronicznym **nie należy umieszczać elementów, które nie zawierają treści (nie zostały wypełnione)**, a ich występowanie nie zostało narzucone przez schemat XSD. Oznacza to, że w przypadku elementów niewymaganych, które nie zostały wypełnione, **nie należy ich umieszczać w dokumencie jako pustych znaczników w postaci <Nazwa></Nazwa> lub <Nazwa/>**. Dotyczy to zarówno elementów prostych (np. niewypełnionych treści pól formularza) jak i elementów złożonych. Umieszczanie pustych elementów nie jest niezgodne z ogólnymi regułami tworzenia dokumentów XML, jednak zalecane jest nieumieszczanie elementów zbędnych, nieprzenoszących żadnej informacji.

Zgodnie z definicją schematu XML, dokument elektroniczny musi zawierać **jeden dokument** (dokument główny lub zestaw składający się z dokumentu głównego i załączników).

2.7 Kodowanie znaków dokumentu elektronicznego

Uzyskanie poprawnych znaków w dokumencie XML wymaga zadeklarowania użytego zestawu i użycia znaków w tym zestawie. **W dokumentach wysyłanych do systemu e-Deklaracje2 musi być stosowane kodowanie UTF-8**. Atrybut kodowania w dokumencie XML powinien wystąpić na początku dokumentu i mieć postać:

```
<?xml version="1.0" encoding="UTF-8"?>
```

2.8 Postać kanoniczna dokumentu elektronicznego

Wymagana jest postać kanoniczna XML, w tym porządek leksykograficzny dla użytych deklaracji przestrzeni nazw i atrybutów elementów.

Przykład – dla lepszego zobrazowania porządku leksykograficznego fragment danych XML zaprezentowany w formacie „pretty print”

- ❖ Przykładowy przygotowany dokument elektroniczny w formacie XML zgodny ze wzorem opublikowanym w Repozytorium CRD ePUAP (crd.gov.pl) – interesujący nas fragment XML przed uporządkowaniem leksykograficznym:

```
<?xml version="1.0" encoding="UTF-8" standalone="yes"?>
<Deklaracja xmlns="http://e-deklaracje.mf.gov.pl/Repozytorium/Deklaracje/PIT/PIT-11A/"
xmlns:etd="http://crd.gov.pl/xml/schematy/dziedziczne/mf/2011/06/21/eD/DefinicjeTypy/"
xmlns:zdu="http://crd.gov.pl/xml/schematy/dziedziczne/mf/2011/10/07/eD/ORDZU/">
  <Naglowek>
    <KodFormularza rodzajZobowiazania="Z" kodSystemowy="PIT11A (17)" kodPodatku="PIT" wersjaSchemy="1-0E">PIT-11A</KodFormularza>
    <WariantFormularza>17</WariantFormularza>
    <CelZlozenia poz="P_4">1</CelZlozenia>
    <Rok>2013</Rok>
    <KodUrzedu>3203</KodUrzedu>
  </Naglowek>
  <Podmiot1 rola="Płatnik">
```

- ❖ Przykładowy przygotowany dokument elektroniczny w formacie XML zgodny ze wzorem opublikowanym w Repozytorium CRD ePUAP (crd.gov.pl) – fragment XML po uporządkowaniu leksykograficznym (atrybuty):

```
<?xml version="1.0" encoding="UTF-8" standalone="yes"?>
<Deklaracja xmlns="http://e-deklaracje.mf.gov.pl/Repozytorium/Deklaracje/PIT/PIT-11A/"
xmlns:etd="http://crd.gov.pl/xml/schematy/dziedziczne/mf/2011/06/21/eD/DefinicjeTypy/"
xmlns:zdu="http://crd.gov.pl/xml/schematy/dziedziczne/mf/2011/10/07/eD/ORDZU/">
  <Naglowek>
    <KodFormularza kodSystemowy="PIT11A (17)" kodPodatku="PIT" rodzajZobowiazania="Z" wersjaSchemy="1-0E">PIT-11A</KodFormularza>
    <WariantFormularza>17</WariantFormularza>
    <CelZlozenia poz="P_4">1</CelZlozenia>
    <Rok>2013</Rok>
    <KodUrzedu>3203</KodUrzedu>
  </Naglowek>
  <Podmiot1 rola="Płatnik">
```


2.9 Spakowanie metodą ZIP dokumentów elektronicznych

- Deklaracje powinny zostać skompresowane przy użyciu algorytmu ZIP (metoda DEFLATE lub brak kompresji)
- Wszystkie deklaracje muszą się znajdować w katalogu głównym ZIP (bez katalogu).
- Nie dopuszcza się umieszczania katalogów w pliku ZIP.
- Wszystkie deklaracje muszą dotyczyć tego samego Organu Rentowego. Paczki których deklaracje dotyczą różnych Organów Rentowych będą odrzucane. W szczególności płatnikami mogą być różne jednostki jednego Organu Rentowego (różniące się NIP).
- Paczka może zawierać maksymalnie 20000 plików. Paczki przekraczające tę liczbę plików będą odrzucane.
- Dopuszczalny rozmiar paczki to 20MB. Paczki przekraczające dopuszczalny rozmiar będą odrzucane.
- Dopuszczalny rozmiar pliku w paczce to 4kB. Pliki przekraczające ten rozmiar będą odrzucane.
- Nazwy wszystkich plików deklaracji muszą być zgodne z wyrażeniem regularnym `[w]{1,200}\.[Xx][Mm][Ll]`
- Pliki deklaracji muszą mieć unikalne nazwy w ramach paczki.
- Wszystkie pliki XML w paczce muszą być kodowane w UTF-8.

2.10 Struktura logiczna Dokumentu Statusu

```

<?xml version="1.0" encoding="UTF-8"?>
<xs:schema targetNamespace="http://bramka.masowa.e-deklaracje.mf.gov.pl/xsd" xmlns:xs="http://www.w3.org/2001/XMLSchema" xmlns:tns="http://bramka.masowa.e-deklaracje.mf.gov.pl/xsd"
  xmlns:xs="http://www.w3.org/2001/XMLSchema" xmlns:tns="http://bramka.masowa.e-deklaracje.mf.gov.pl/xsd"
  elementFormDefault="qualified" attributeFormDefault="qualified">
  <xs:element name="DokumentStatusu" type="tns:PaczkaZip" />
  <xs:complexType name="PaczkaZip">
    <xs:sequence>
      <xs:element name="PlikPaczki" type="tns:Plik" />
      <xs:element name="StatusPaczki" type="tns:Status" />
      <xs:element name="DeklaracjePoprawne" type="tns:ListaDeklaracji" minOccurs="0" />
      <xs:element name="DeklaracjeBledne" type="tns:ListaDeklaracji" minOccurs="0" />
    </xs:sequence>
    <xs:attribute name="tryb" type="tns:modetype" use="required" />
  </xs:complexType>
  <xs:complexType name="ListaDeklaracji">
    <xs:sequence>
      <xs:element name="Deklaracja" type="tns:Deklaracja" maxOccurs="unbounded" />
    </xs:sequence>
  </xs:complexType>
  <xs:complexType name="Deklaracja">
    <xs:sequence>
      <xs:element name="Plik" type="tns:Plik" />
      <xs:element name="Status" type="tns:Status" minOccurs="0" />
    </xs:sequence>
  </xs:complexType>
  <xs:complexType name="Status">
    <xs:attribute name="kod" type="xs:int" use="required" />
    <xs:attribute name="opis" type="xs:string" use="required" />
    <xs:attribute name="informacjeDodatkowe" type="xs:string" />
  </xs:complexType>
  <xs:complexType name="Plik">
    <xs:attribute name="nazwa" type="xs:string" use="required" />
    <xs:attribute name="skrot" type="xs:string" use="required" />
    <xs:attribute name="funkcjaSkrotu" type="tns:funkcjaSkrotu" use="required" />
  </xs:complexType>
  <xs:simpleType name="funkcjaSkrotu">
    <xs:annotation>
      <xs:documentation>Nazwa funkcji skrótu zgodna ze słownikiem</xs:documentation>
    </xs:annotation>
    <xs:restriction base="xs:string">
      <xs:enumeration value="SHA-2">
        <xs:annotation>
          <xs:documentation>Algorytm SHA-2 (256)</xs:documentation>
        </xs:annotation>
      </xs:enumeration>
      <xs:enumeration value="SHA-1">
        <xs:annotation>
          <xs:documentation>Algorytm SHA-1</xs:documentation>
        </xs:annotation>
      </xs:enumeration>
      <xs:enumeration value="MD5">
        <xs:annotation>
          <xs:documentation>Algorytm MD5</xs:documentation>
        </xs:annotation>
      </xs:enumeration>
    </xs:restriction>
  </xs:simpleType>
  <xs:simpleType name="modetype">
    <xs:restriction base="xs:string">
      <xs:enumeration value="Weryfikacja" />
      <xs:enumeration value="Przekazanie" />
    </xs:restriction>
  </xs:simpleType>
</xs:schema>

```


2.11 Struktura logiczna Potwierdzenia

```

<?xml version="1.0" encoding="UTF-8"?>
<xsd:schema xmlns:xsd="http://www.w3.org/2001/XMLSchema"
  elementFormDefault="qualified" attributeFormDefault="unqualified"
  version="1.0" xml:lang="PL">
  <xsd:element name="Potwierdzenie">
    <xsd:annotation>
      <xsd:documentation>Element główny potwierdzenia</xsd:documentation>
    </xsd:annotation>
    <xsd:complexType>
      <xsd:sequence>
        <xsd:element name="NazwaPodmiotuPrzyjmujacego" fixed="Ministerstwo Finansów">
          <xsd:annotation>
            <xsd:documentation>Nazwa podmiotu przyjmującego dokument
              elektroniczny
            </xsd:documentation>
          </xsd:annotation>
          <xsd:simpleType>
            <xsd:restriction base="xsd:token">
              <xsd:minLength value="1" />
              <xsd:maxLength value="240" />
            </xsd:restriction>
          </xsd:simpleType>
        </xsd:element>
        <xsd:element name="NumerReferencyjny">
          <xsd:annotation>
            <xsd:documentation>Identyfikator złożonej paczki
            </xsd:documentation>
          </xsd:annotation>
          <xsd:simpleType>
            <xsd:restriction base="xsd:token">
              <xsd:minLength value="1" />
              <xsd:maxLength value="240" />
            </xsd:restriction>
          </xsd:simpleType>
        </xsd:element>
        <xsd:element name="SkrotPaczki">
          <xsd:annotation>
            <xsd:documentation>Wartość funkcji skrótu złożonej paczki
            </xsd:documentation>
          </xsd:annotation>
          <xsd:simpleType>
            <xsd:restriction base="xsd:token">
              <xsd:minLength value="1" />
              <xsd:maxLength value="240" />
            </xsd:restriction>
          </xsd:simpleType>
        </xsd:element>
        <xsd:element name="NazwaPaczki">
          <xsd:annotation>
            <xsd:documentation>Nazwa pliku dostarczonej paczki
            </xsd:documentation>
          </xsd:annotation>
          <xsd:simpleType>
            <xsd:restriction base="xsd:token">
              <xsd:minLength value="1" />
              <xsd:maxLength value="240" />
            </xsd:restriction>
          </xsd:simpleType>
        </xsd:element>
        <xsd:element name="DataWplyniecia">
          <xsd:annotation>
            <xsd:documentation>Data wplyniecia dokumentu do systemu
              informatycznego administracji podatkowej (data ze stempla czasu)
            </xsd:documentation>
          </xsd:annotation>
          <xsd:simpleType>
            <xsd:restriction base="xsd:dateTime">
              <xsd:whiteSpace value="collapse" />
            </xsd:restriction>
          </xsd:simpleType>
        </xsd:element>
        <xsd:element name="StempelCzasu">
          <xsd:annotation>
            <xsd:documentation>Treść stempla czasu w postaci zakodowanej
              algorytmem Base64
            </xsd:documentation>
          </xsd:annotation>
          <xsd:simpleType>
            <xsd:restriction base="xsd:token">
              <xsd:minLength value="1" />
              <xsd:maxLength value="240" />
            </xsd:restriction>
          </xsd:simpleType>
        </xsd:element>
        <xsd:element name="DokumentyPoprawne">
          <xsd:complexType>
            <xsd:sequence>
              <xsd:element name="Dokument" maxOccurs="unbounded">
                <xsd:complexType>
                  <xsd:attribute name="kodFormularza" use="required">
                    <xsd:annotation>
                      <xsd:documentation>Kod formularza przedłożonego dokumentu
                        elektronicznego
                      </xsd:documentation>
                    </xsd:annotation>
                  </xsd:attribute>
                </xsd:complexType>
              </xsd:element>
            </xsd:sequence>
          </xsd:complexType>
        </xsd:element>
      </xsd:sequence>
    </xsd:complexType>
  </xsd:element>
</xsd:schema>
    
```



```

<xsd:simpleType>
  <xsd:restriction base="xsd:token">
    <xsd:minLength value="1" />
    <xsd:maxLength value="240" />
  </xsd:restriction>
</xsd:simpleType>
</xsd:attribute>
<xsd:attribute name="kodUrzedu" use="required">
  <xsd:annotation>
    <xsd:documentation>Kod jednostki administracji podatkowej do
      której kierowano dokument elektroniczny
    </xsd:documentation>
  </xsd:annotation>
</xsd:simpleType>
<xsd:restriction base="xsd:string">
  <xsd:pattern value="\d{4}" />
</xsd:restriction>
</xsd:simpleType>
</xsd:attribute>
<xsd:attribute name="nazwaPliku" use="required">
  <xsd:simpleType>
    <xsd:restriction base="xsd:token">
      <xsd:minLength value="1" />
      <xsd:maxLength value="240" />
    </xsd:restriction>
  </xsd:simpleType>
</xsd:attribute>
<xsd:attribute name="nip1">
  <xsd:annotation>
    <xsd:documentation>Identyfikator podatkowy NIP podmiotu,
      występującego jako pierwszy na dokumencie elektronicznym
    </xsd:documentation>
  </xsd:annotation>
  <xsd:simpleType>
    <xsd:restriction base="xsd:string">
      <xsd:pattern value="[1-9]((\d[1-9])|([1-9]\d))\d{7}" />
    </xsd:restriction>
  </xsd:simpleType>
</xsd:attribute>
<xsd:attribute name="pesel1">
  <xsd:annotation>
    <xsd:documentation>Identyfikator podatkowy numer PESEL
      podmiotu,
      występującego jako pierwszy na dokumencie elektronicznym
    </xsd:documentation>
  </xsd:annotation>
  <xsd:simpleType>
    <xsd:restriction base="xsd:string">
      <xsd:whiteSpace value="collapse" />
      <xsd:pattern value="\d{11}" />
    </xsd:restriction>
  </xsd:simpleType>
</xsd:attribute>
<xsd:attribute name="nip2">
  <xsd:annotation>
    <xsd:documentation>Identyfikator podatkowy NIP podmiotu,
      występującego jako drugi na dokumencie elektronicznym
    </xsd:documentation>
  </xsd:annotation>
  <xsd:simpleType>
    <xsd:restriction base="xsd:string">
      <xsd:pattern value="[1-9]((\d[1-9])|([1-9]\d))\d{7}" />
    </xsd:restriction>
  </xsd:simpleType>
</xsd:attribute>
<xsd:attribute name="pesel2">
  <xsd:annotation>
    <xsd:documentation>Identyfikator podatkowy numer PESEL
      podmiotu, występującego jako drugi na dokumencie
      elektronicznym
    </xsd:documentation>
  </xsd:annotation>
  <xsd:simpleType>
    <xsd:restriction base="xsd:string">
      <xsd:whiteSpace value="collapse" />
      <xsd:pattern value="\d{11}" />
    </xsd:restriction>
  </xsd:simpleType>
</xsd:attribute>
</xsd:complexType>
</xsd:element>
</xsd:sequence>
</xsd:complexType>
</xsd:element>
<xsd:element name="Przyjeto">
  <xsd:simpleType>
    <xsd:annotation>
      <xsd:documentation>Typ logiczny</xsd:documentation>
    </xsd:annotation>
    <xsd:restriction base="xsd:boolean">
      <xsd:whiteSpace value="collapse" />
    </xsd:restriction>
  </xsd:simpleType>
</xsd:element>
<xsd:element name="Blad" minOccurs="0" maxOccurs="unbounded">
  <xsd:simpleType>
    <xsd:restriction base="xsd:string">
      <xsd:minLength value="1" />
      <xsd:maxLength value="240" />
    </xsd:restriction>

```




```
</xsd:simpleType>  
</xsd:element>  
</xsd:sequence>  
</xsd:complexType>  
</xsd:element>  
</xsd:schema>
```



Handwritten signature

3. Przesyłanie paczki dokumentów elektronicznych do systemu KMdOR

Komunikacja w systemie pomiędzy klientem serwisu a serwerem pozwala na:

- przesłanie paczki dokumentów elektronicznych do systemu w trybie weryfikacji,
- przesłanie paczki dokumentów elektronicznych do systemu w trybie przekazania,
- pobranie dokumentów statusu,
- pobranie dokumentu potwierdzenia.

Inicjatorem sesji jest zawsze klient.

Adres serwera FTP - bramka w Ministerstwie Finansów:

<https://test-kmdor.mf.gov.pl:9992/>

3.1 Tryb przekazania i weryfikacji

System KMdOR umożliwia przetwarzanie deklaracji w dwóch trybach.

- Tryb przekazania służy do złożenia deklaracji w systemie
- Tryb weryfikacji służy tylko do sprawdzenia poprawności deklaracji

Różnice w przebiegu procesu przetwarzania deklaracji dla tych dwóch trybów:

- W trybie weryfikacji paczka i poszczególne deklaracje nie są sprawdzane pod kątem duplikatów.
- Dokument potwierdzenia jest generowany tylko w trybie przekazania.

3.2 Ustanowienie sesji

Klient w celu komunikowania się z serwisem musi ustanowić sesję przy wykorzystaniu protokołu ftps (*ftp + ssl/tls*) w trybie Explicit wraz z przedstawieniem ważnego certyfikatu klienta wystawionego przez Ministerstwo Finansów.

- Kodowanie tekstu - UTF-8
- Tryb transferu - binarny
- Logowanie anonimowe (autoryzacja odbywa się poprzez użycie certyfikatu klienta)

Przykładowa wymiana komunikatów:

Połączenie

SERWER: 220 Microsoft FTP Service

SERWER: KMDOR - Kanał Masowy dla Organów Rentowych

KLIENT: AUTH TLS

KLIENT: 234 AUTH command ok. Expecting TLS Negotiation.

Przesłanie certyfikatu serwera

Przesłanie certyfikatu klienta

Logowanie anonimowe

KLIENT: USER anonymous

SERWER: 331 Password required

KLIENT: PASS *****

SERWER: 230 User logged in.

3.3 Wysyłanie paczki dokumentów w trybie weryfikacji

Przesyłanie paczki dokumentów odbywa się przy wykorzystaniu serwera FTPS.

- Paczki przekazane w trybie weryfikacji powinny być umieszczone komendą STOR w głównym folderze FTP.
- Paczki których wgrywanie zakończy się inną odpowiedzią FTP niż 226 nie będą przetwarzane przez system.
- Pliki o innych rozszerzeniach niż .zip nie będą przetwarzane przez system.

W wyniku poprawnego przesłania paczki dokumentów do systemu w katalogu bieżącym pojawią się dwa dokumenty XML o nazwie NAZWA_PACZKI_statusPoprawne.xml oraz NAZWA_PACZKI_statusBledne.xml, gdzie NAZWA_PACZKI to nazwa przesłanego pliku ZIP. Dokumenty te są aktualizowane w trakcie przetwarzania. Jeżeli wszystkie deklaracje w paczce były poprawne, po przetworzeniu paczki, plik NAZWA_PACZKI_statusBledne.xml jest usuwany.

Przykładowa wymiana komunikatów:

Ustawienie kodowania na UTF-8

KLIENT: OPTS UTF8 ON

SERWER: 200 OPTS UTF8 command successful - UTF8 encoding now ON.

Ustawienie transferu binarnego

KLIENT: TYPE I

SERWER: 200 Type set to I.

Ustawienie trybu pasywnego

KLIENT: PASV

SERWER: 227 Entering Passive Mode (XX,XX,XX,XX,XX,XX).

Przesłanie paczki

KLIENT: STOR PACZKA_DEKLARACJI.zip

SERWER: 125 Data connection already open; Transfer starting.

Serwer informuje o sukcesie przesłania

SERWER: 226 Transfer complete.

3.4 Wysyłanie paczki dokumentów w trybie przekazania

Przesyłanie paczki dokumentów odbywa się przy wykorzystaniu serwera FTPS.

- Paczki przekazane w trybie przekazania powinny być umieszczone komendą STOR w folderze /PRZEKAZANIE.
- Paczki których wgrywanie zakończy się inną odpowiedzią FTP niż 226 nie będą przetwarzane przez system.
- Pliki o innych rozszerzeniach niż .zip nie będą przetwarzane przez system.

W wyniku poprawnego przesłania paczki dokumentów do systemu w katalogu bieżącym pojawią się dwa dokumenty XML o nazwie NAZWA_PACZKI_statusPoprawne.xml oraz NAZWA_PACZKI_statusBledne.xml, gdzie NAZWA_PACZKI to nazwa przesłanego pliku ZIP. Dokumenty te są aktualizowane w trakcie przetwarzania. Jeżeli wszystkie deklaracje w paczce były poprawne, po przetworzeniu paczki, plik NAZWA_PACZKI_statusBledne.xml jest usuwany.

Handwritten signature

Przykładowa wymiana komunikatów:

Ustawienie kodowania na UTF-8

KLIENT: OPTS UTF8 ON

SERWER: 200 OPTS UTF8 command successful - UTF8 encoding now ON.

Ustawienie transferu binarnego

KLIENT: TYPE I

SERWER: 200 Type set to I.

Ustawienie trybu pasywnego

KLIENT: PASV

SERWER: 227 Entering Passive Mode (XX,XX,XX,XX,XX,XX).

Przesłanie paczki

KLIENT: STOR PRZEKAZANIE/PACZKA_DEKLARACJI.zip

SERWER: 125 Data connection already open; Transfer starting.

Serwer informuje o sukcesie przesłania

SERWER: 226 Transfer complete.

3.5 Pobieranie dokumentów statusu

Pobieranie dokumentów statusu odbywa się przy wykorzystaniu serwera FTPS. Dla każdej paczki generowane są dokumenty statusu: jeden zawiera listę deklaracji poprawnych, drugi listę deklaracji błędnych. W szczególnym przypadku, dostępny może być tylko jeden dokument statusu (dokumenta statusu dla deklaracji poprawnych).

Dokumenty statusu tworzone są w tym samym folderze do którego została przesłana paczka deklaracji. Nazwy generowanych dokumentów statusu składa się z:

- nazwy przesłanej paczki (bez rozszerzenia),
- przyrostka `_statusPoprawne` (dla dokumentu z listą deklaracji poprawnych) lub `_statusBledne` (dla dokumentu z listą deklaracji błędnych)
- rozszerzenia `.xml`.

Przykładowo, dla przesłanej paczki „20001451.zip” zostaną wygenerowane dokumenty statusu „20001451_statusPoprawne.xml” oraz „20001451_statusBledne.xml”.

Przykładowa wymiana komunikatów przy pobieraniu jednego z dokumentów statusu:

```
Ustawienie kodowania na UTF-8
KLIENT: OPTS UTF8 ON
SERWER: 200 OPTS UTF8 command successful - UTF8 encoding now ON.
Ustawienie transferu binarnego
KLIENT: TYPE I
SERWER 200 Type set to I.
Pobieranie pliku
KLIENT: SIZE kmd03_statusBledne.xml
SERWER: 213 1844
KLIENT: PASV
SERWER: 227 Entering Passive Mode (XX,XX,XX,XX,XX,XX).
KLIENT: RETR kmd03_statusBledne.xml
SERWER: 125 Data connection already open; Transfer starting.
SERWER: 226 Transfer complete.
```

3.6 Pobieranie dokumentu potwierdzenia

Pobieranie dokumentu (potwierdzenia) odbywa się przy wykorzystaniu serwera FTPS.

Dokument potwierdzenia tworzony jest tylko dla paczek deklaracji przesłanych w trybie przekazania (wgranych do folderu /PRZEKAZANIE/), gdy przetwarzanie paczki deklaracji zakończy się statusem 200 lub 201 widocznym w dokumencie statusu. Nazwa generowanego dokumentu potwierdzenia składa się z nazwy przesłanej paczki (bez rozszerzenia), przyrostka `_potwierdzenie` i rozszerzenia `.xml`. Przykładowo, dla przesłanej paczki „20001451.zip” zostanie wygenerowany dokument potwierdzenia „20001451_potwierdzenie.xml”.

Dla paczek niezawierających co najmniej jednej poprawnej deklaracji, dokument potwierdzenia nie jest generowany.

Komunikaty wymieniane z serwerem są identyczne jak w przypadku pobierania dokumentu statusu (zob. [Pobieranie dokumentów statusu](#))

Handwritten signature

3.7 Informacje dodatkowe zawarte w dokumentach statusu

- Dokumenty statusu nie są generowane, gdy operacja przesyłania zakończyła się statusem FTP innym niż 226 (Transfer complete), szczególnie w przypadku gdy transfer został przerwany lub anulowany, oraz gdy przesłano plik z rozszerzeniem innym niż zip.
- Jeden dokument statusu zawiera listę deklaracji zweryfikowanych poprawnie, drugi zaś listę deklaracji zweryfikowanych błędnie.
- W przypadku, gdy żadna z deklaracji w paczce nie została zweryfikowana poprawnie, cała paczka deklaracji zostaje odrzucona.
- Dokument statusu nie jest podpisywany.
- Element <PlikPaczki> zawiera atrybut skrot określający skrót pliku zip oraz atrybut funkcjaSkrotu określający funkcję skrótu użytą do obliczenia skrótu. W przypadku błędnego pliku atrybuty te nie będą wypełniane.
- Element <Plik> zawiera atrybut skrot określający skrót pliku .xml oraz atrybut funkcjaSkrotu określający funkcję skrótu użytą do obliczenia skrótu. W przypadku błędnego pliku atrybuty te nie będą wypełniane.

3.8 Informacje dodatkowe zawarte w dokumencie potwierdzenia

- Dokument potwierdzenia generowany jest tylko dla paczek przesłanych w trybie przekazania, dla których przetwarzanie zakończyło się sukcesem (status 200 lub 201)
- Do podpisania dokumentu potwierdzenia zastosowano podpis Xades typu *enveloping*.
- Element <SkrotDokumentu> potwierdzenia zawiera ciąg znaków składający się ze skrótu SHA-256 przesłanego pliku zip.

4. Szczegółowy opis Dokumentu Statusu

Tworzone są dwa dokumenty statusu – jeden przeznaczony dla listy deklaracji zweryfikowanych poprawnie, drugi dla deklaracji błędnych. Oba dokumenty generowane są poraz pierwszy po poprawnym zakończeniu transferu paczki i otwarciu paczki zip przez system. Dokumenty statusu mogą nie zostać wygenerowane w przypadku pojawienia się błędu podczas transmisji FTP.

Każdy z dokumentów statusu przy pierwszym generowaniu będzie zawierał nazwę pliku paczki, której dotyczy dokument oraz status paczki wskazujący na oczekiwanie na przetwarzanie. W kolejnych iteracjach przetwarzania oba dokumenty statusu są aktualizowane. Aktualizacja dokumentu statusu może trwać od kilku sekund do dwóch godzin.

Dokument statusu zawiera informacje na temat statusu paczki oraz statusów deklaracji zawartych w paczce (w zależności od dokumentu – tylko poprawnych lub tylko błędnych).

Status paczki w obu dokumentach jest identyczny z wyjątkiem sytuacji w której część przesłanych deklaracji w paczce była poprawna, a część błędna. W takim przypadku w dokumencie statusu dla deklaracji poprawnych paczka otrzyma status 201, natomiast w dokumencie dla deklaracji błędnych otrzyma status 499.

Status deklaracji jest prezentowany wyłącznie w pliku statusu dla deklaracji błędnych. W przypadku pliku statusu dla deklaracji poprawnych wszystkie deklaracje otrzymały status 200.

Elementy PlikPaczki oraz Plik oprócz nazwy pliku zawierają atrybut skrot oraz atrybut funkcjaSkrotu określający algorytm, którym skrót został wyliczony. W szczególnych przypadkach system nie będzie liczył skrótów plików (np. po przekroczeniu rozmiaru przesłanych plików).

W przypadku, gdy paczka otrzyma status 200, dokument statusu dla deklaracji błędnych zostanie usunięty.

4.1 Tabela statusów

Poniżej przedstawiono statusy dotyczą PlikuPaczki (Paczki) jak i Pliku (Deklaracji). Deklaracje uznaje się za przyjęte wtedy i tylko wtedy, gdy ich status (Pliku) wynosi 200 i status PlikuPaczki to 200 lub 201. Objaśnienie opisu poszczególnych statusów znajduje się pod tabelą.

4.1.1 Statusy dla paczek

| Kod | Typ statusu | Opis |
|-----|--------------|--|
| 200 | Zakończony | Przetwarzanie paczki zakończone poprawnie. |
| 201 | Zakończony | Paczka częściowo przyjęta. |
| 301 | Przetwarzany | Paczka w trakcie przetwarzania, sprawdź wynik następnej weryfikacji. |
| 302 | Przetwarzany | Paczka wstępnie przetworzona, sprawdź wynik następnej weryfikacji. |
| 305 | Oczekuje | Paczka oczekuje na wznowienie przetwarzania. |
| 408 | Odrzucony | Paczka zawiera błędy uniemożliwiające jej przetworzenie. |
| 409 | Odrzucony | Paczka zawiera niewłaściwą ilość i/lub rodzaj elementów. |
| 441 | Odrzucony | Przekroczony rozmiar paczki. |
| 442 | Odrzucony | Przesłana paczka znajduje się już w systemie. |
| 445 | Odrzucony | Przesłana paczka przekroczyła dopuszczalny rozmiar danych po rozpakowaniu. |
| 447 | Odrzucony | Brak poprawnych deklaracji w paczce. |
| 448 | Odrzucony | Błędny plik lub niepoprawna struktura pliku (ZIP). |
| 450 | Odrzucony | Paczka deklaracji może dotyczyć tylko jednego Organu Rentowego. |

Handwritten signatures and initials in blue ink at the bottom left of the page.

| | | |
|-----|-----------|-------------------------------------|
| 499 | Odrzucony | Paczka zawiera dokumenty odrzucone. |
|-----|-----------|-------------------------------------|

- 200 – status ten oznacza poprawną weryfikację i przyjęcie przez system paczki.
- 201 – status ten oznacza, że paczka została poprawnie zweryfikowana i przyjęta, zawiera jednak deklaracje, które były błędne i zostały odrzucone.
- 301 – paczka z tym statusem oczekuje na przetwarzanie.
- 302 – paczka z tym statusem znajduje się w trakcie przetwarzania.
- 305 – podczas przetwarzania tej paczki wystąpił nieznaną błąd. Paczka będzie ponownie przetwarzana.
- 408 – paczka zawiera błędy uniemożliwiające dalsze przetwarzanie.
- 409 – paczka zawiera niewłaściwą ilość lub rodzaj elementów, w szczególności zawiera błędną zawartość archiwum ZIP.
- 441 – przesłana paczka przekroczyła dopuszczalny rozmiar
- 442 – paczka o takim skrócie była już przesłana w trybie przekazania.
- 445 – rozpakowana paczka jest za duża.
- 447 – wszystkie deklaracje w paczce zostały zweryfikowane negatywnie.
- 448 – plik ZIP z paczką zawiera błędy uniemożliwiające jego rozpakowanie lub ma niezgodną z wymaganiami strukturę (np. zawiera katalogi).
- 450 – w ramach paczki przesłano deklaracje dla których płatnikami są różne Organy Rentowe.
- 499 – odpowiednik statusu 201 wyświetlany w _statusBledne.xml.

4.1.2 Statusy dla deklaracji

| Kod | Typ statusu | Opis |
|-----|--------------|--|
| 200 | Zakończony | Przetwarzanie dokumentu zakończone poprawnie. |
| 301 | Przetwarzany | Dokument w trakcie przetwarzania, sprawdź wynik następczej weryfikacji dokumentu. |
| 305 | Oczekuje | Dokument oczekuje na wznowienie przetwarzania. |
| 401 | Odrzucony | Weryfikacja negatywna – dokument niezgodny ze schematem xsd. |
| 443 | Odrzucony | Dokument znajduje się już w systemie. |
| 444 | Odrzucony | Nie znaleziono podatnika, którego dotyczy dokument. |
| 446 | Odrzucony | Dane płatnika w dokumencie niezgodne z kontem Organu Rentowego, z którego została przekazana paczka. |
| 448 | Odrzucony | Błędny plik lub niepoprawna struktura pliku. |
| 449 | Odrzucony | Dokument o takim skrócie znajduje się już w tej paczce. |
| 452 | Odrzucony | Weryfikacja negatywna – nieobsługiwany typ dokumentu. |
| 454 | Odrzucony | Nie znaleziono płatnika, którego dotyczy dokument. |

- 200 – status ten oznacza poprawną weryfikację i przyjęcie przez system deklaracji.
- 301 – deklaracja z tym statusem oczekuje na przetwarzanie.
- 305 – deklaracja będzie ponownie przetwarzana.
- 401 – status ten oznacza że dokument jest niezgodny ze schematem XSD formularza.
- 443 – dokument o takim skrócie był już przesłany w trybie przekazania.
- 444 – deklaracja dotyczy nieistniejącego podatnika.
- 446 – paczka z deklaracją została przekazana przy użyciu konta Organu Rentowego X, a deklaracja dotyczyła Organu Rentowego Y.

- 448 – plik XML z dokumentem zawiera błędy uniemożliwiające pobranie z niego nawet podstawowych informacji (np. rodzaju i wersji formularza).
- 449 – w ramach paczki znaleziono drugą (lub kolejną) deklarację o tym samym skrócie.
- 452 – przesłany dokument jest nieobslugiwany.
- 454 – deklaracja dotyczy nieistniejącego płatnika.

4.2 Przykład dokumentów statusu dla paczki zawierającej 10 poprawnych deklaracji przesłanej w trybie weryfikacji

4.2.1 _statusPoprawne.xml

```
<?xml version="1.0" encoding="UTF-8" standalone="yes"?>
<DokumentStatusu ns1:tryb="Weryfikacja" xmlns:ns1="http://bramka.masowa.e-deklaracje.mf.gov.pl/xsd">
  <ns1:PlikPaczki ns1:nazwa="BRAMKA/krus/pit11.zip" ns1:skrot="1e3b5a59d3a2cb261aeadc5bc008a8087bed9d0eb0acb6b2743ae7248e540a0c"
  ns1:funkcjaSkrotu="SHA-2"/>
  <ns1:StatusPaczki ns1:kod="200" ns1:opis="Przetwarzanie dokumentu zakończone poprawnie, pobierz potwierdzenie."/>
  <ns1:DeklaracjePoprawne>
    <ns1:Deklaracja>
      <ns1:Plik ns1:nazwa="dekLaracja1.xml" ns1:skrot="f492e1d8e25424c76cedcc9a108eabeb" ns1:funkcjaSkrotu="MD5"/>
    </ns1:Deklaracja>
    <ns1:Deklaracja>
      <ns1:Plik ns1:nazwa="dekLaracja2.xml" ns1:skrot="fcded19ca37fd8c621739efd33d59f130" ns1:funkcjaSkrotu="MD5"/>
    </ns1:Deklaracja>
    <ns1:Deklaracja>
      <ns1:Plik ns1:nazwa="dekLaracja3.xml" ns1:skrot="2229a1a3c351e9ef04aeb4173e01d2d" ns1:funkcjaSkrotu="MD5"/>
    </ns1:Deklaracja>
    <ns1:Deklaracja>
      <ns1:Plik ns1:nazwa="dekLaracja4.xml" ns1:skrot="744500fd5904f6bf7b881b3e04caf6e4" ns1:funkcjaSkrotu="MD5"/>
    </ns1:Deklaracja>
    <ns1:Deklaracja>
      <ns1:Plik ns1:nazwa="dekLaracja5.xml" ns1:skrot="87e58dc02dabdcef3b70421b06b3d6b" ns1:funkcjaSkrotu="MD5"/>
    </ns1:Deklaracja>
    <ns1:Deklaracja>
      <ns1:Plik ns1:nazwa="dekLaracja6.xml" ns1:skrot="562569c4868a198524364b49c120c6ef" ns1:funkcjaSkrotu="MD5"/>
    </ns1:Deklaracja>
    <ns1:Deklaracja>
      <ns1:Plik ns1:nazwa="dekLaracja7.xml" ns1:skrot="1a2405d89166368b5d5949b9b40c0923" ns1:funkcjaSkrotu="MD5"/>
    </ns1:Deklaracja>
    <ns1:Deklaracja>
      <ns1:Plik ns1:nazwa="dekLaracja8.xml" ns1:skrot="eb66b1e0651d9995c8551ec666ea7f4" ns1:funkcjaSkrotu="MD5"/>
    </ns1:Deklaracja>
    <ns1:Deklaracja>
      <ns1:Plik ns1:nazwa="dekLaracja9.xml" ns1:skrot="5211ec7cbfa3dff1a5a984f4284f103e" ns1:funkcjaSkrotu="MD5"/>
    </ns1:Deklaracja>
    <ns1:Deklaracja>
      <ns1:Plik ns1:nazwa="dekLaracja10.xml" ns1:skrot="e8962be5ee51d580a1a5d27ff9180635" ns1:funkcjaSkrotu="MD5"/>
    </ns1:Deklaracja>
  </ns1:DeklaracjePoprawne>
</DokumentStatusu>
```

4.2.2 _statusBledne.xml

W tym przypadku plik _statusBledne.xml jest usuwany po zakończeniu przetwarzania.

4.3 Przykład dokumentów statusu dla paczki zawierającej 10 poprawnych deklaracji przesłanej w trybie przekazania

4.3.1 _statusPoprawne.xml

```
<?xml version="1.0" encoding="UTF-8" standalone="yes"?>
<DokumentStatusu ns1:tryb="Przekazanie" xmlns:ns1="http://bramka.masowa.e-deklaracje.mf.gov.pl/xsd">
  <ns1:PlikPaczki ns1:nazwa="BRAMKA/zus/PRZEKAZANIE/KMDOR_PIT-11A_Tue_Apr_15_14-26.zip"
  ns1:skrot="95671cc94587b9c516c0eb104460fba6d84beb2b4b9812d18e73c0f98172d4c" ns1:FunkcjaSkrotu="SHA-2"/>
  <ns1:StatusPaczki ns1:Kod="200" ns1:opis="Przetwarzanie deklaracji zakończone poprawnie, pobierz potwierdzenie."/>
  <ns1:DeklaracjePoprawne>
    <ns1:Deklaracja>
      <ns1:Plik ns1:nazwa="dekLaracja0.xml" ns1:skrot="d846738f324a911ddc8e6800dc635e74" ns1:FunkcjaSkrotu="MD5"/>
    </ns1:Deklaracja>
    <ns1:Deklaracja>
      <ns1:Plik ns1:nazwa="dekLaracja1.xml" ns1:skrot="435002a7932b102433fd6e3d6fd57935" ns1:FunkcjaSkrotu="MD5"/>
    </ns1:Deklaracja>
    <ns1:Deklaracja>
      <ns1:Plik ns1:nazwa="dekLaracja2.xml" ns1:skrot="e75640197b5097ab09752138d1c9dcef" ns1:FunkcjaSkrotu="MD5"/>
    </ns1:Deklaracja>
    <ns1:Deklaracja>
      <ns1:Plik ns1:nazwa="dekLaracja3.xml" ns1:skrot="550bd72c77aaa99159b358b09c1f30f3" ns1:FunkcjaSkrotu="MD5"/>
    </ns1:Deklaracja>
    <ns1:Deklaracja>
      <ns1:Plik ns1:nazwa="dekLaracja4.xml" ns1:skrot="d1fe135ec4657d9c31fdd1e4f6411e21" ns1:FunkcjaSkrotu="MD5"/>
    </ns1:Deklaracja>
    <ns1:Deklaracja>
      <ns1:Plik ns1:nazwa="dekLaracja5.xml" ns1:skrot="a3a257ca5951cf4a783099afd1e6e22f" ns1:FunkcjaSkrotu="MD5"/>
    </ns1:Deklaracja>
    <ns1:Deklaracja>
      <ns1:Plik ns1:nazwa="dekLaracja6.xml" ns1:skrot="1697cd59358e3172062c234039f91994" ns1:FunkcjaSkrotu="MD5"/>
    </ns1:Deklaracja>
  </ns1:DeklaracjePoprawne>
</DokumentStatusu>
```



```

<ns1:Deklaracja>
  <ns1:Plik ns1:nazwa="dekLaracja7.xml" ns1:skrot="adcc84c3e4421101e76ed171e2279683" ns1:FunkcjaSkrotu="MD5"/>
</ns1:Deklaracja>
<ns1:Deklaracja>
  <ns1:Plik ns1:nazwa="dekLaracja8.xml" ns1:skrot="38ddb3fe83724c73da578f519f2ad29c" ns1:FunkcjaSkrotu="MD5"/>
</ns1:Deklaracja>
<ns1:Deklaracja>
  <ns1:Plik ns1:nazwa="dekLaracja9.xml" ns1:skrot="6f67f5afe041c952fd6923b9ca838b9f" ns1:FunkcjaSkrotu="MD5"/>
</ns1:Deklaracja>
</ns1:DeklaracjePoprawne>
</DokumentStatusu>

```

4.3.2 _statusBledne.xml

W tym przypadku plik _statusBledne.xml jest usuwany po zakończeniu przetwarzania.

4.4 Przykład dokumentu statusu dla paczki zawierającej część poprawnych deklaracji, część przekazanych w przesłanej wcześniej paczce i część deklaracji niezgodnych ze schematem XSD przesłanej w trybie przekazania:

4.4.1 _statusPoprawne.xml

```

<?xml version="1.0" encoding="UTF-8" standalone="yes"?>
<DokumentStatusu ns1:tryb="Przekazanie" xmlns:ns1="http://bramka.masowa.e-deklaracje.mf.gov.pl/xsd">
  <ns1:PlikPaczki ns1:nazwa="MF/TST-KMR-001/PRZEKAZANIE/2_PIT11a.zip"
  ns1:skrot="9d95de642ab1e31a11533a75e6522882bc99245c8136aa1cb2a2483e9230f483" ns1:funkcjaSkrotu="SHA-2"/>
  <ns1:StatusPaczki ns1:kod="201" ns1:opis="Paczka częściowo przyjęta."/>
  <ns1:DeklaracjePoprawne>
    <ns1:Deklaracja>
      <ns1:Plik ns1:nazwa="dekLaracja0.xml" ns1:skrot="1bb2f4738a03755f46be6af52890bbe4" ns1:funkcjaSkrotu="MD5"/>
    </ns1:Deklaracja>
    <ns1:Deklaracja>
      <ns1:Plik ns1:nazwa="dekLaracja1.xml" ns1:skrot="7c6f789d495397158dd9c1890b738519" ns1:funkcjaSkrotu="MD5"/>
    </ns1:Deklaracja>
  </ns1:DeklaracjePoprawne>
</DokumentStatusu>

```

4.4.2 _statusBledne.xml

```

<?xml version="1.0" encoding="UTF-8" standalone="yes"?>
<DokumentStatusu ns1:tryb="Przekazanie" xmlns:ns1="http://bramka.masowa.e-deklaracje.mf.gov.pl/xsd">
  <ns1:PlikPaczki ns1:nazwa="MF/TST-KMR-001/PRZEKAZANIE/2_PIT11a.zip"
  ns1:skrot="9d95de642ab1e31a11533a75e6522882bc99245c8136aa1cb2a2483e9230f483" ns1:funkcjaSkrotu="SHA-2"/>
  <ns1:StatusPaczki ns1:kod="499" ns1:opis="Paczka zawiera dokumenty odrzucone."/>
  <ns1:DeklaracjeBledne>
    <ns1:Deklaracja>
      <ns1:Plik ns1:nazwa="dekLaracja2.xml" ns1:skrot="350f750c6b72f7bf845370953da6e1ae" ns1:funkcjaSkrotu="MD5"/>
      <ns1:Status ns1:kod="443" ns1:opis="Dokument znajduje się już w systemie." ns1:informacjeDodatkowe="Dane dotyczące
      oryginału: Nr referencyjny: 8333551935f8a52b8c77790a987c427a, Nazwa pliku paczki: MF/TST-KMR-001/PRZEKAZANIE/1 PIT11a.zip, Data
      przesłania: 2014-07-29 19:37:34.213"/>
    </ns1:Deklaracja>
    <ns1:Deklaracja>
      <ns1:Plik ns1:nazwa="dekLaracja3.xml" ns1:skrot="f6252850ada2d7c668b1d9407f9a0f45" ns1:funkcjaSkrotu="MD5"/>
      <ns1:Status ns1:kod="443" ns1:opis="Dokument znajduje się już w systemie." ns1:informacjeDodatkowe="Dane dotyczące
      oryginału: Nr referencyjny: 833355196d8aa4ae8c77790a91e4f181, Nazwa pliku paczki: MF/TST-KMR-001/PRZEKAZANIE/1 PIT11a.zip, Data
      przesłania: 2014-07-29 19:37:34.213"/>
    </ns1:Deklaracja>
    <ns1:Deklaracja>
      <ns1:Plik ns1:nazwa="zLySchemat4.xml" ns1:skrot="015c299d1d6efb3dc19b7c0b751bb9" ns1:funkcjaSkrotu="MD5"/>
      <ns1:Status ns1:kod="401" ns1:opis="Weryfikacja negatywna - dokument niezgodny ze schematem xsd"/>
    </ns1:Deklaracja>
    <ns1:Deklaracja>
      <ns1:Plik ns1:nazwa="zLySchemat5.xml" ns1:skrot="b76542632133012b3e25c1ac50059b3c" ns1:funkcjaSkrotu="MD5"/>
      <ns1:Status ns1:kod="401" ns1:opis="Weryfikacja negatywna - dokument niezgodny ze schematem xsd"/>
    </ns1:Deklaracja>
  </ns1:DeklaracjeBledne>
</DokumentStatusu>

```




5. Szczegółowy opis Dokumentu Potwierdzenia

Dokument potwierdzenia generowany jest tylko dla paczek w trybie przekazania, których przetwarzanie zakończyło się statusem 200 lub 201. Dokument potwierdzenia zawiera listę deklaracji które zostały przetworzone poprawnie i zostały przyjęte.

5.1 Przykład dokumentu potwierdzenia

5.1.1 Dokument potwierdzenia paczki z deklaracjami PIT-11A i PIT-40A, w których podatnicy identyfikowani są przy pomocy NIP

```

<?xml version="1.0" encoding="UTF-8"?><ds:Signature xmlns:ds="http://www.w3.org/2000/09/xmldsig#" Id="xmldsig-d46152bf-8da8-4395-b16e-8c82adea6db7"/>
<ds:SignedInfo>
<ds:CanonicalizationMethod Algorithm="http://www.w3.org/TR/2001/REC-xm1-c14n-20010315"/>
<ds:SignatureMethod Algorithm="http://www.w3.org/2001/04/xmldsig-more#rsa-sha256"/>
<ds:Reference Id="xmldsig-d46152bf-8da8-4395-b16e-8c82adea6db7-ref0" Type="http://www.w3.org/2000/09/xmldsig#Object" URI="#xmldsig-d46152bf-8da8-4395-b16e-8c82adea6db7-object0"/>
<ds:DigestMethod Algorithm="http://www.w3.org/2001/04/xmlenc#sha256"/>
<ds:DigestValue>vHroAk6tPGfS/Nl6YD+DyAQwW5v5zuH3RjvoZg+Dby0=</ds:DigestValue>
</ds:Reference>
<ds:Reference Type="http://uri.etsi.org/01903#SignedProperties" URI="#xmldsig-d46152bf-8da8-4395-b16e-8c82adea6db7-signedprops"/>
<ds:DigestMethod Algorithm="http://www.w3.org/2001/04/xmlenc#sha256"/>
<ds:DigestValue>RCKYwPmXRyaKegaka14d1YLDjbAambWJISvNagHzyE=</ds:DigestValue>
</ds:Reference>
</ds:SignedInfo>
<ds:SignatureValue Id="xmldsig-d46152bf-8da8-4395-b16e-8c82adea6db7-signValue">
1Yt+meUv46nPF0xl.2ApVz/GRtTknQ7xqUCR/dMqB+NB1n7MC1DeuGf100K0J/50dx120t525SVkQ
WbmnjtNyo56y75YkHwKrKYGZaw1Z2tYahUJ1TVWUBNSaw+jgxlnqmq4z5aFuySeFnLraryyb7K0L
G08MNZR+NoDMHda4h531tyglJ1q1uSd4701cZD1R7IHHARcCSShZK05K2PPhXMAk6yWKFfJj
OMepgTYErsPfzRtkVP2zTw92Jgw1EjZduvYp1624wd1dyq7qtP/TUsMKMQwccLF4/uTnSoolE/5
rdeEGASq1BgmMjhyBNP6E2Q156tz1X/mJoUA==
</ds:SignatureValue>
<ds:KeyInfo>
<ds:X509Data>
<ds:X509Certificate>
MIIDUDCAJlgawIBAgIBRDANBgkqhkiG9w0BAQUFAADBAQswCQYDQgEwJwbDETBEGA1UECAwK
U29tZS1tdGF0ZTERMA8GA1UEBwwIV2Fyc3phd2ExETAPBgNVBAAoMCHRlc3R5X2NhMmQwCgYD
VANzeWcwHhcNMOTQwzE4MTE0NTQ5WHcNMjIwODAMTE0NTQ5WjB1MShyYjAYDQYDQDE1LL
WRI1a2xhcmFjamUglS8zeXNOX2w0gdGVzd693eTEUMBIGA1UECBLTFWF63bdpZWNraUxzA1Bj
NBVAYTA1BMMQswCQYDQgEwJWRjRjE1MkVMAU1UECMBTUyWggE1MA0GCSqG5Ib3DQEBAQUAAI
BDwAwgEAgEAKAQAQC4q6zeXkPRxzvxbUcs/Mon8QsJhNwFyB4mJ8zYut2anJAVv1Mco9KTCGQ1
aVyQen7wKmd13DAwbZu65HGKp/HXKF93oX+Wmk892Lw0pt1dn5D4uYkFkXZNLFBX654wLwYHKS
NZf1HK5UPYx3HAAGIRDzdnS0a1oEaQ29Ydp2EK9R9J4860nor511MB8F8LcNZSE+cyad0YbX
s5wU25m0hhUcFh1P3QrucmiQnyQbnoHAD5ouI08jbo6RcpJAyx7vVpYHPCPU1RCLjmvYvR0f2
T1HvA19e1g03JjmkRmF51d2kgm32BpMbgF2Ajum7z6jc0ah08vU5zYqrHcJI8zAgMBAAGJGJAYMAk
GA1UeEwQCAAAwCwYDVR0BBAQDAQgYMA0GCSqG5Ib3DQEBAQUAAI8AQwKqrrUsxu3jz++0P
NTPqQc3AVB60+N/+C/+MNTazyy85Ap535IPEz4ulvnk+LQ3fj94VvUwPANlQDVSdy7RaqqoEqNgF94jvrQ1
D1AL53FostZ0xZqObxnBP4ITmyFRENokRuwM/K5bFfEN/1ixUJAiwaJ/q5DmqqrByPvc4iPh
ASBJZDY12LQxokCN56yp/2ShofxH7/sYmk6zaIJfEGnM31wdJ4oCQj/s1LqCh2oY31rKW/De
9QRsX1e2EHDeVsEORQM9+1t8tC2MzZeUo722c9ByXjz1uzky48N1H9K20+qpaZa1h0VGj0z0z
W03JdmBRZsRYL8R
</ds:X509Certificate>
</ds:X509Data>
</ds:KeyInfo>
<ds:Object Id="xmldsig-d46152bf-8da8-4395-b16e-8c82adea6db7-object0" MimeType="text/xml">
<Potwierdzenie>
<NazwaPodmiotuPrzyjmujacego>Kanał Masowy dla Organów Rentowych - system testowy</NazwaPodmiotuPrzyjmujacego>
<NumerReferencyjny>a32797fd-77a5-4408-9fb5-5145ec154e34</NumerReferencyjny>
<SkrotPaczki>7ac55b99936d92e8425e2a2464d9d7d99792649b2fbb267b1e8f39f2f2dea27d</SkrotPaczki>
<NazwaPaczki>BRAMKA/wbe/PRZEKAZANIE/WBE_11A_40A_1.z1p</NazwaPaczki>
<DataWplyniecia>2014-07-07T18:12:09.327+02:00</DataWplyniecia>
<StempelCzasu>MjAxNC0wNy0wN1QxODoxMjowOS4zMjcjMDIGMDA=</StempelCzasu>
<DokumentyPoprawne>
<Dokument n1p1="5251575999" kodFormularza="PIT-11A" kodUrzedu="3203" nazwaPliku="11a_1.xml" n1p2="7560000387"/>
<Dokument n1p1="5251575999" kodFormularza="PIT-11A" kodUrzedu="3203" nazwaPliku="11a_2.xml" n1p2="2320000273"/>
<Dokument n1p1="5251575999" kodFormularza="PIT-11A" kodUrzedu="3203" nazwaPliku="11a_3.xml" n1p2="2320000296"/>
<Dokument n1p1="5251575999" kodFormularza="PIT-11A" kodUrzedu="3203" nazwaPliku="11a_4.xml" n1p2="1150000143"/>
<Dokument n1p1="5251575999" kodFormularza="PIT-11A" kodUrzedu="3203" nazwaPliku="11a_5.xml" n1p2="2320000528"/>
<Dokument n1p1="5251575999" kodFormularza="PIT-11A" kodUrzedu="3203" nazwaPliku="11a_6.xml" n1p2="2320000534"/>
<Dokument n1p1="5251575999" kodFormularza="PIT-40A" kodUrzedu="3204" nazwaPliku="40a1.xml" n1p2="7560000387"/>
<Dokument n1p1="5251575999" kodFormularza="PIT-40A" kodUrzedu="3204" nazwaPliku="40a2.xml" n1p2="2320000273"/>
<Dokument n1p1="5251575999" kodFormularza="PIT-40A" kodUrzedu="3204" nazwaPliku="40a3.xml" n1p2="2320000296"/>
<Dokument n1p1="5251575999" kodFormularza="PIT-40A" kodUrzedu="3204" nazwaPliku="40a4.xml" n1p2="1150000143"/>
</DokumentyPoprawne>
<Przyjeto>true</Przyjeto>
</Potwierdzenie></ds:Object>
<ds:Object>
<ds:QualifyingProperties xmlns:xades="http://uri.etsi.org/01903/v1.3.2#">
<ds:SignedProperties>
<ds:SignedSignatureProperties>
<ds:SigningTime>2014-07-07T18:12:52.577+02:00</ds:SigningTime>
<ds:SigningCertificate>
<ds:Certificate>
<ds:CertificateDigest>
<ds:DigestMethod Algorithm="http://www.w3.org/2001/04/xmlenc#sha256"/>
<ds:DigestValue>sm4hkYH6CDTgruA6mzUPm1+a9CW2J0sAGCPZ5DAUKU=</ds:DigestValue>
</ds:CertificateDigest>
<ds:IssuerSerial>
<ds:X509IssuerName>OU=Syg, O=testy_ca, L=Warszawa, ST=Some-State, C=pl</ds:X509IssuerName>
<ds:X509SerialNumber>68</ds:X509SerialNumber>
</ds:IssuerSerial>
</ds:Certificate>
</ds:SignedSignatureProperties>
<ds:SignedProperties>
<ds:QualifyingProperties>
</ds:QualifyingProperties>
</ds:SignedProperties>
</ds:QualifyingProperties>
</ds:Object>

```



Handwritten signature and scribbles at the bottom left corner.

6. Informacje dodatkowe

6.1 Weryfikacja duplikatów

W aplikacji KMDOR weryfikacja duplikatów odbywa się na dwóch poziomach. Sprawdzane jest czy w ramach jednej paczki zostały przesłane unikalne deklaracje. Sprawdzana jest również unikalność w kontekście wszystkich przesłanych do tej pory deklaracji (czy deklaracja nie jest taka sama jak przesłana w ramach innej paczki).

Jeżeli w paczce wykryty zostanie duplikat deklaracji z tej samej paczki, otrzyma on status 449. Jeżeli zostanie wykryty duplikat deklaracji z innej paczki, otrzyma on status 443, a w atrybucie informacjiDodatkowo zostanie dodana informacja w jakiej paczce została przesłana taka deklaracja.

Dodatkowo sprawdzane jest czy paczka o identycznym skrócie nie została już przesłana. W przypadku gdy paczka o takim skrócie została już złożona wcześniej, kolejna paczka otrzymuje status 442.

Handwritten signature