

POLSKA WIEŚ I ROLNICTWO 2018

PREZENTACJA WYNIKÓW BADANIA



Badanie realizowane na zlecenie
Ministerstwa Rolnictwa i Rozwoju Wsi, Agencji Restrukturyzacji i Modernizacji Rolnictwa,
Krajowego Ośrodka Wsparcia Rolnictwa i Kasy Rolniczego Ubezpieczenia Społecznego

Cel badania



Głównym celem badania jest poznanie opinii i postaw mieszkańców terenów wiejskich wobec dokonujących się przemian społeczno-gospodarczych na obszarach wiejskich, jak również poznanie opinii nt. działań państwa wobec rolnictwa i obszarów wiejskich oraz o instytucjach działających na ich rzecz.

Spis treści



| | |
|--|-----|
| I. METODOLOGIA | 4 |
| II. CHARAKTERYSTYKA PRÓBY BADAWCZEJ | 9 |
| III. SYTUACJA GOSPODARSTWA DOMOWEGO | 32 |
| IV. SYTUACJA GOSPODARSTW ROLNYCH I OPINIE NA TEMAT ROLNICTWA | 41 |
| V. SYTUACJA NA RYNKU ZIEMI | 89 |
| VI. OGÓLNA OCENA ŻYCIA NA WSI | 104 |
| VII. OPINIA NA TEMAT ŻYWNOŚCI | 117 |
| VIII. OCENA UNII EUROPEJSKIEJ I ROLI WSPÓLNEJ POLITYKI ROLNEJ | 135 |
| IX. OCENA INSTYTUCJI DZIAŁAJĄCYCH NA RZECZ ROLNICTWA I OBSZARÓW WIEJSKICH | 158 |
| X. OCENA USŁUG DORADCZYCH | 182 |
| XI. OCENA EFEKTYWNOŚCI KAMPANII INFORMACYJNYCH I ŹRÓDEŁ INFORMACJI O ROZWOJU WSI I ROLNICTWA | 186 |



Metodologia



Badanie zostało zrealizowane przez konsorcjum firm Grupa BST oraz EU-Consult na zlecenie: Ministerstwa Rolnictwa i Rozwoju Wsi, Agencji Restrukturyzacji i Modernizacji Rolnictwa, Krajowego Ośrodka Wsparcia Rolnictwa, Kasy Rolniczego Ubezpieczenia Społecznego.

Termin realizacji badania terenowego: lipiec-sierpień 2018 r.

Technika realizacji: komputerowo wspomagane wywiady osobiste CAPI.

Badaniem objęto łącznie 1550 respondentów (893 – rolnicy, 657 – nierolnicy).

Respondenci to osoby pełnoletnie mieszkające na wsi, które (1) kierują gospodarstwem rolnym i są ubezpieczone w KRUS (rolnik), (2) kierują gospodarstwem rolnym i nie są ubezpieczone w KRUS (rolnik) oraz (3) nie kierują gospodarstwem rolnym i nie są ubezpieczone w KRUS (nierolnik).

Badaniem objęto mieszkańców gmin wiejskich (105) oraz gmin miejsko-wiejskich (95).

Dobór próby badawczej miał charakter warstwowo-losowy. Dla celów losowania prób reprezentatywnych dla ludności Polski zastosowano podział populacji na warstwy 16 województw wg liczby ludności wiejskiej, wieku i płci, na podstawie danych GUS dostarczonych przez Zamawiającego.

Dobór respondentów do badania odbywał się metodą losową „random route” (ustalonej ścieżki). Ankieter dobierał co trzeci lokal (mieszkanie/dom jednorodzinny) na terenie wsi, aż do momentu zebrania maksymalnie 8 uczestników badania lub do wyczerpania puli adresów, pod którymi znajdować mogli się respondenci spełniający kryteria udziału w badaniu tj. przynależność do odpowiedniego podzbioru (rolnik/nierolnik) oraz posiadanie odpowiednich cech demograficznych (płeć, wiek). Na potrzeby niniejszego badania przyjęto, iż punktem startowym jest pierwszy adres na losowo wybranej ulicy lub pierwszy numer domu (jeśli wylosowana wieś nie posiada ulic).

Maksymalny błąd statystyczny dla próby rolników wynosi ok. +/- 3,4%, a dla próby nierolników ok. +/- 3,8%.

| Województwo | Procent ogółu mieszkańców wsi (%) | Liczba wywiadów ogółem - wyodrębniona grupa bazowa (N=1550) |
|---------------------|-----------------------------------|---|
| DOLNOŚLĄSKIE | 5,9% | 92 |
| KUJAWSKO-POMORSKIE | 5,5% | 85 |
| LUBELSKIE | 7,5% | 115 |
| LUBUSKIE | 2,3% | 36 |
| ŁÓDZKIE | 6,0% | 93 |
| MAŁOPOLSKIE | 11,4% | 178 |
| MAZOWIECKIE | 12,5% | 194 |
| OPOLSKIE | 3,1% | 48 |
| PODKARPACKIE | 8,2% | 127 |
| PODLASKIE | 3,0% | 47 |
| POMORSKIE | 5,5% | 85 |
| ŚLĄSKIE | 6,9% | 107 |
| ŚWIĘTOKRZYSKIE | 4,5% | 70 |
| WARMIŃSKO-MAZURSKIE | 3,9% | 59 |
| WIELKOPOLSKIE | 10,3% | 160 |
| ZACHODNIOPOMORSKIE | 3,5% | 54 |
| OGÓŁEM | 100,0% | 1550 |

| Województwo | Odsetek ludności wiejskiej pracującej w rolnictwie w ogólnej liczbie pracujących na wsi | Próba osób pracujących w rolnictwie | Próba osób niepracujących w rolnictwie |
|---------------------|---|---|--|
| DOLNOŚLĄSKIE | 41% | 38 | 54 |
| KUJAWSKO-POMORSKIE | 54% | 46 | 39 |
| LUBELSKIE | 78% | 90 | 25 |
| LUBUSKIE | 44% | 16 | 20 |
| ŁÓDZKIE | 63% | 59 | 34 |
| MAŁOPOLSKIE | 65% | 116 | 62 |
| MAZOWIECKIE | 61% | 118 | 76 |
| OPOLSKIE | 49% | 24 | 24 |
| PODKARPACKIE | 72% | 91 | 36 |
| PODLASKIE | 78% | 37 | 10 |
| POMORSKIE | 39% | 33 | 52 |
| ŚLĄSKIE | 43% | 46 | 61 |
| ŚWIĘTOKRZYSKIE | 73% | 51 | 19 |
| WARMIŃSKO-MAZURSKIE | 55% | 33 | 26 |
| WIELKOPOLSKIE | 45% | 72 | 88 |
| ZACHODNIOPOMORSKIE | 43% | 23 | 31 |
| OGÓŁEM | | 893 | 657 |



Charakterystyka próby badawczej

Łącznie przebadano 1550 mieszkańców wsi, wśród których znalazło się: 893 rolników i 657 nierolników. Do grupy beneficjentów PROW 2014-2020 zaliczało się 165 osób, z czego 156 to rolnicy. Grupa beneficjentów płatności bezpośrednich liczyła 210 osób (wszyscy to rolnicy).

Kobiety i mężczyźni, którzy wzięli udział w badaniu stanowili odpowiednio 50,1% oraz 49,9% próby. Kobiety przeważały wśród rolników (54,3%), mężczyźni wśród nierolników (55,7%). Badanie przeprowadzono wśród osób, które podzielono na cztery grupy wiekowe: od 18 do 34 lat (31%), od 35 do 44 lat (22%), od 45 do 54 lat (13%) oraz 55 lat i więcej (34%).

Wśród respondentów przeważały osoby, które deklarowały wykształcenie średnie ukończone/pomaturalne/nieukończone wyższe (52%). Znacznie mniej badanych posiadało wykształcenie zasadnicze zawodowe lub średnie nieukończone (26%) oraz wyższe (20%). Wykształcenie podstawowe, niepełne podstawowe, bądź gimnazjalne deklarowało 2% badanych.

40% ankietowanych odmówiło udzielenia odpowiedzi dotyczącej dochodów. Spośród pozostałych mieszkańców wsi 44% (28% ogółu ankietowanych) wskazywało, że średni miesięczny przychód netto ich gospodarstwa domowego mieści się w przedziale od 3001 zł do 4500 zł, a 30% (18% ogółu ankietowanych) zadeklarowało przedział 1501 zł do 3000 zł.

Wśród badanych przeważają gospodarstwa domowe liczące dwie (26%), trzy (24%) lub cztery osoby (29%). Gospodarstwa domowe liczące co najmniej 5 osób stanowią 11% wszystkich gospodarstw.



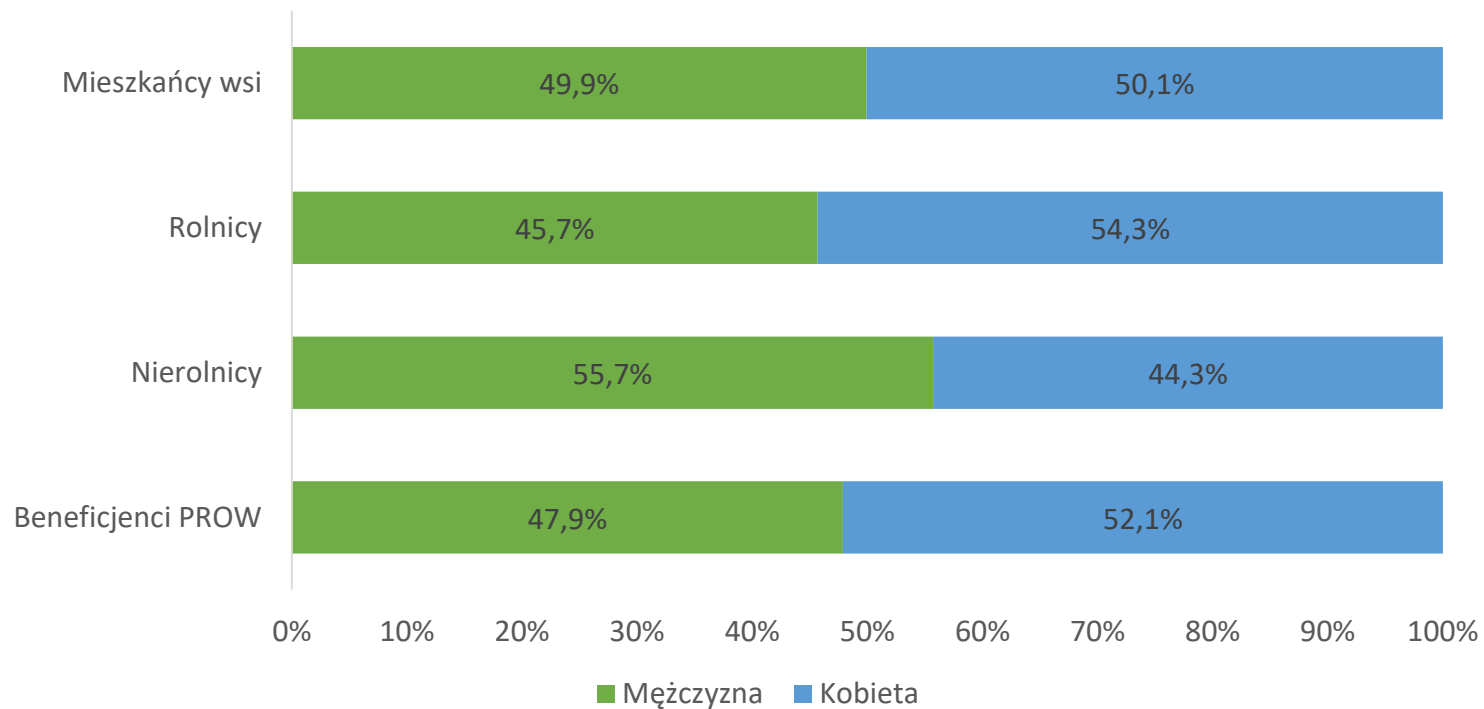
Wśród respondentów przeważały osoby pracujące na własny rachunek (25,7%) oraz rolnicy (24,1%). Najmniejszy odsetek badanych stanowiły osoby bezrobotne (0,3%).

Wśród przebadanych osób 37% zadeklarowało, że kieruje gospodarstwem rolnym i jest ubezpieczona w KRUS. Niemalże połowa (42%) respondentów oświadczyła, że nie kieruje gospodarstwem rolnym oraz nie jest ubezpieczona w KRUS. Najmniejszy odsetek badanych (21%) stanowiły osoby, które prowadziły gospodarstwo rolne i nie były ubezpieczone w KRUS. Respondenci najczęściej deklarowali, iż powierzchnia ich użytków rolnych mieści się w przedziale 5-9,9 ha (37%). 11% rolników wdzierzało lub użyczyło swoje grunty.

Mieszkańcy wsi będący rolnikami w 2017 roku najczęściej korzystali z płatności w ramach systemów wsparcia bezpośredniego (23,5%). W następnej kolejności rolnicy wskazywali także, iż korzystają ze wsparcia w ramach działań inwestycyjnych i premiovych PROW 2014-2020 (13,9%). Rolnicy niepodjmujący dodatkowej pracy pozarolniczej często korzystali z płatności bezpośrednich (31,6%), z kolei rolnicy podejmujący dodatkowe zatrudnienie najczęściej decydowali się na wsparcie w ramach działań inwestycyjnych i premiovych PROW 2014-2020 (11,9%).

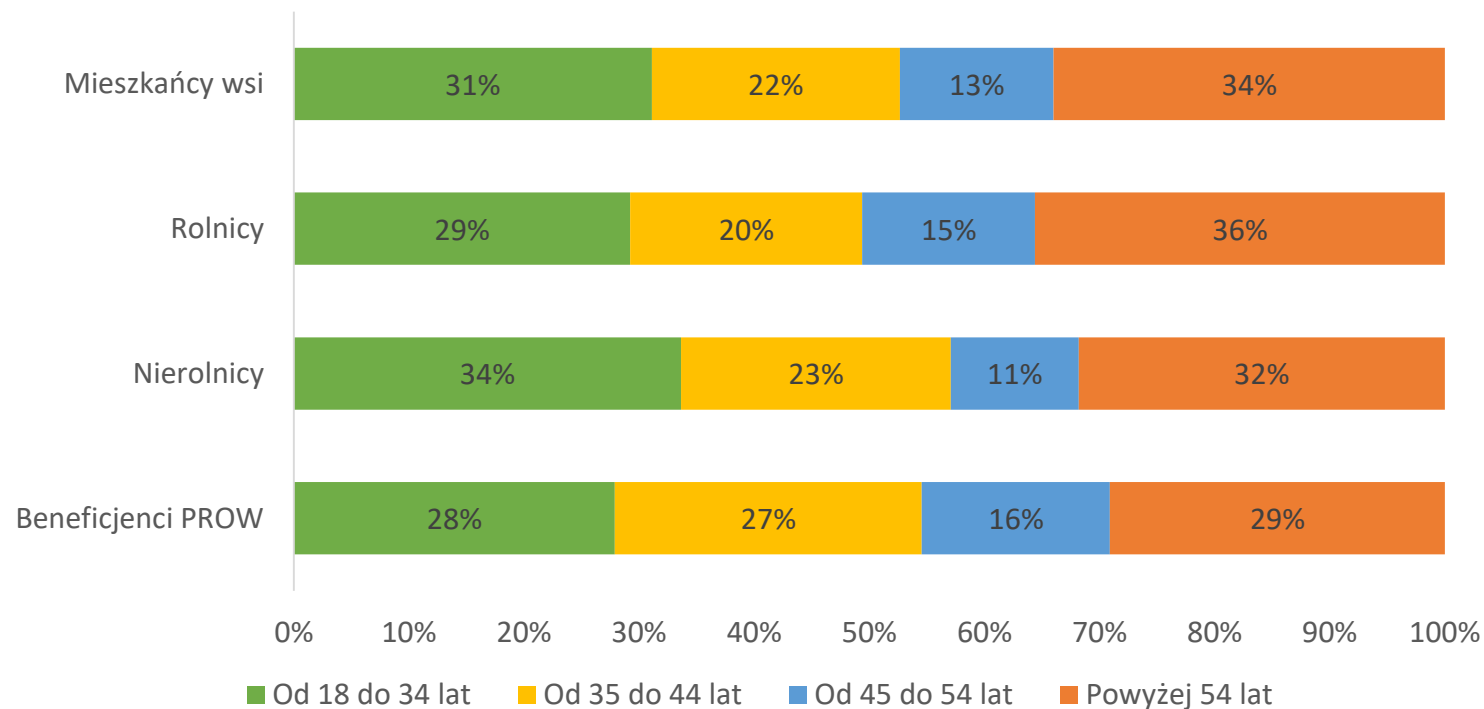
Beneficjenci płatności bezpośrednich najczęściej wypełniali wnioski samodzielnie (45%), a 34% korzystało z pomocy znajomych. Rolnicy beneficjenci płatności bezpośrednich fundusze otrzymane w 2017 r. najczęściej przeznaczali na zakup maszyn rolniczych (56%) oraz zakup paliwa do produkcji rolnej (39%).

M1. Płeć respondenta.



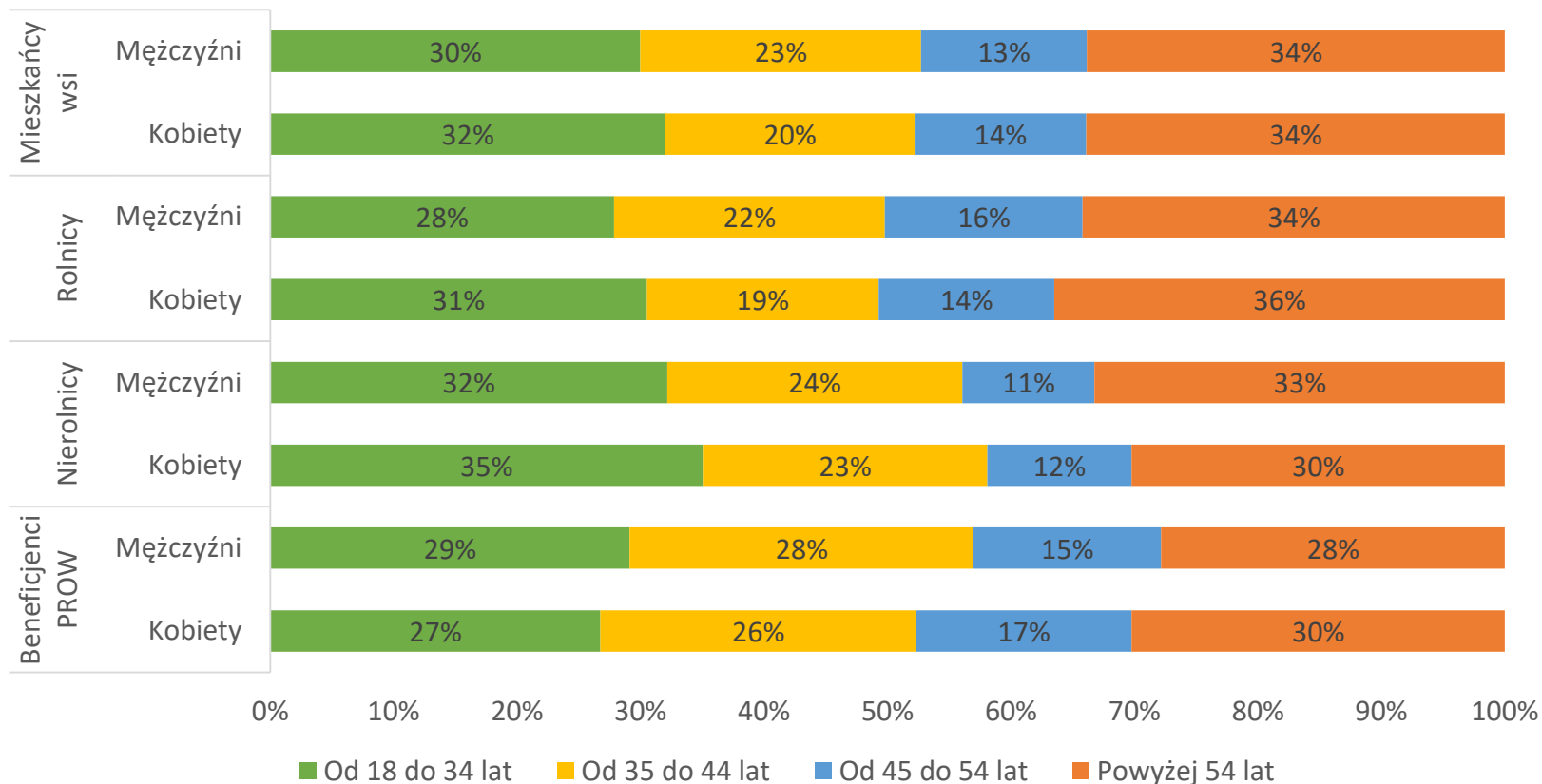
Mieszkańcy wsi (N=1550); Rolnicy (N=893); Nierolnicy (N=657); Beneficjenci PROW (N=165)

M2. Wiek respondenta.



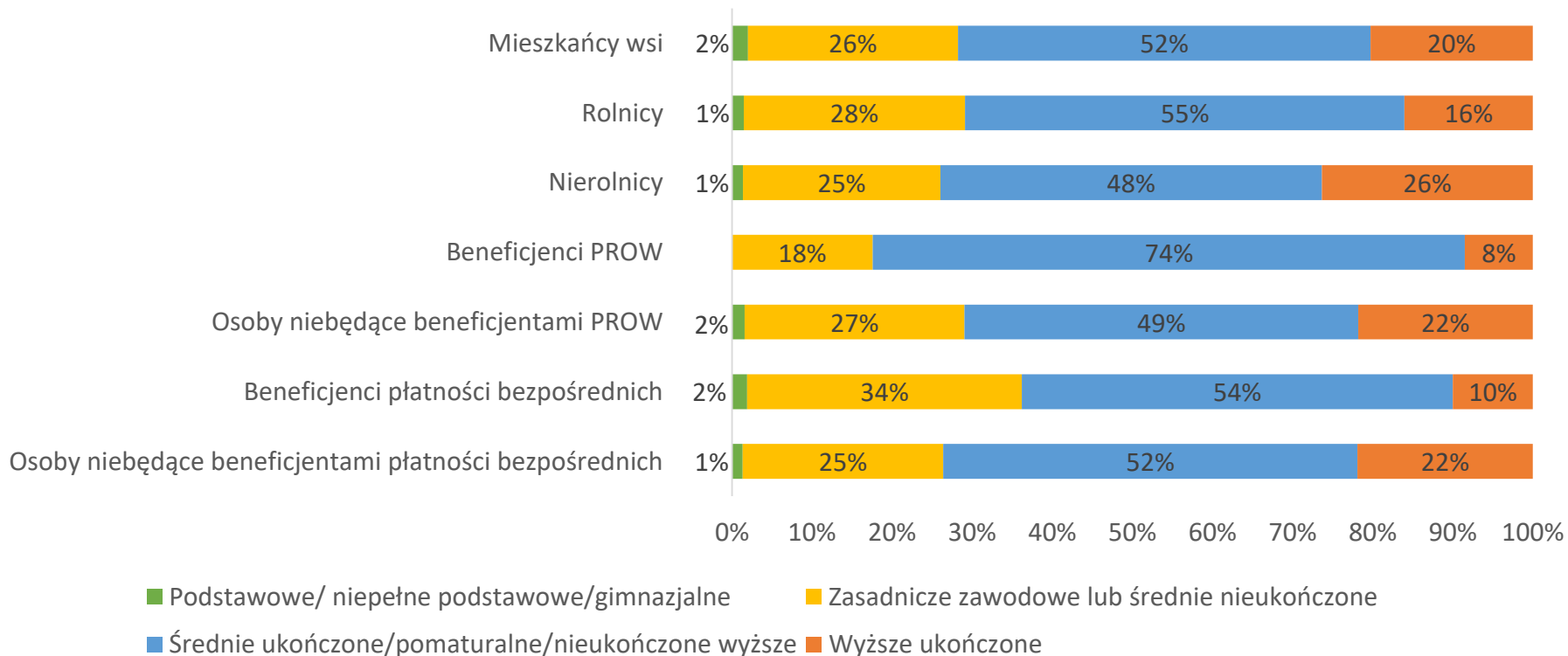
Mieszkańcy wsi (N=1550); Rolnicy (N=893); Nierolnicy (N=657); Beneficjenci PROW (N=165)

M1/M2. Płeć i wiek respondenta.



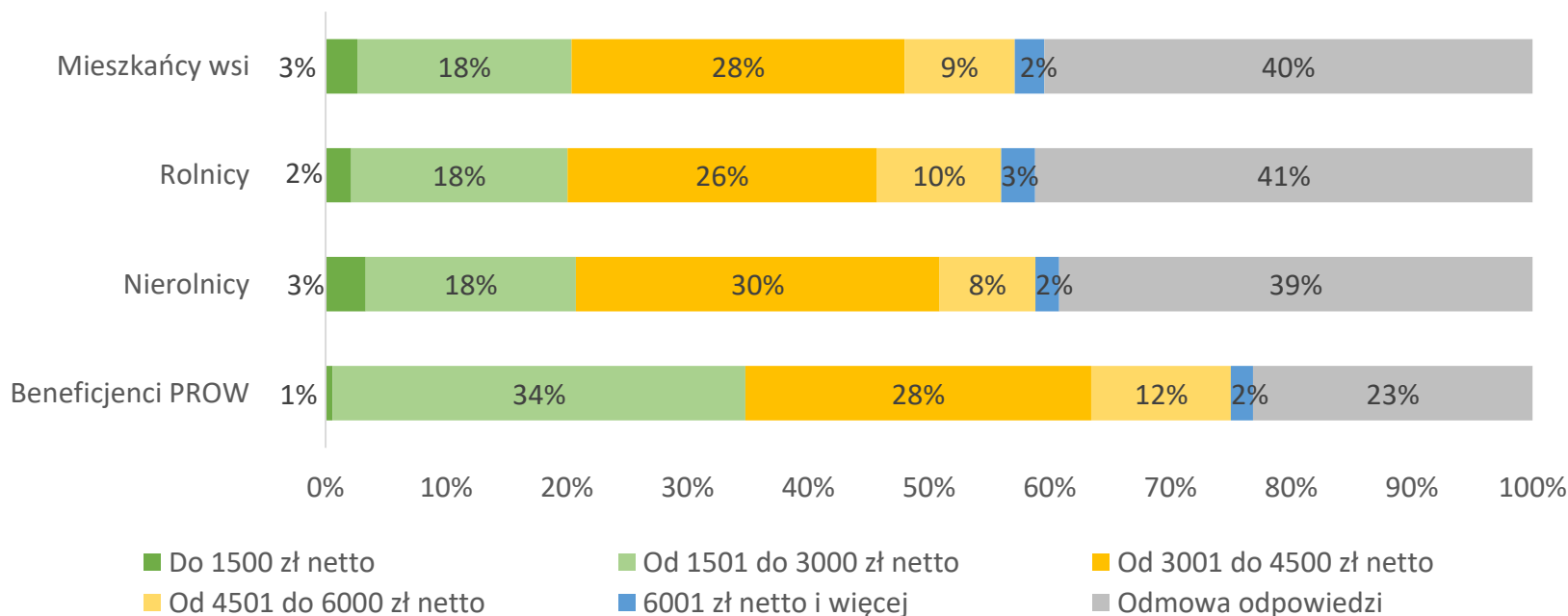
Mieszkańcy wsi (N=1550); Rolnicy (N=893); Nierolnicy (N=657); Beneficjenci PROW (N=165)

M3. Wykształcenie respondenta.



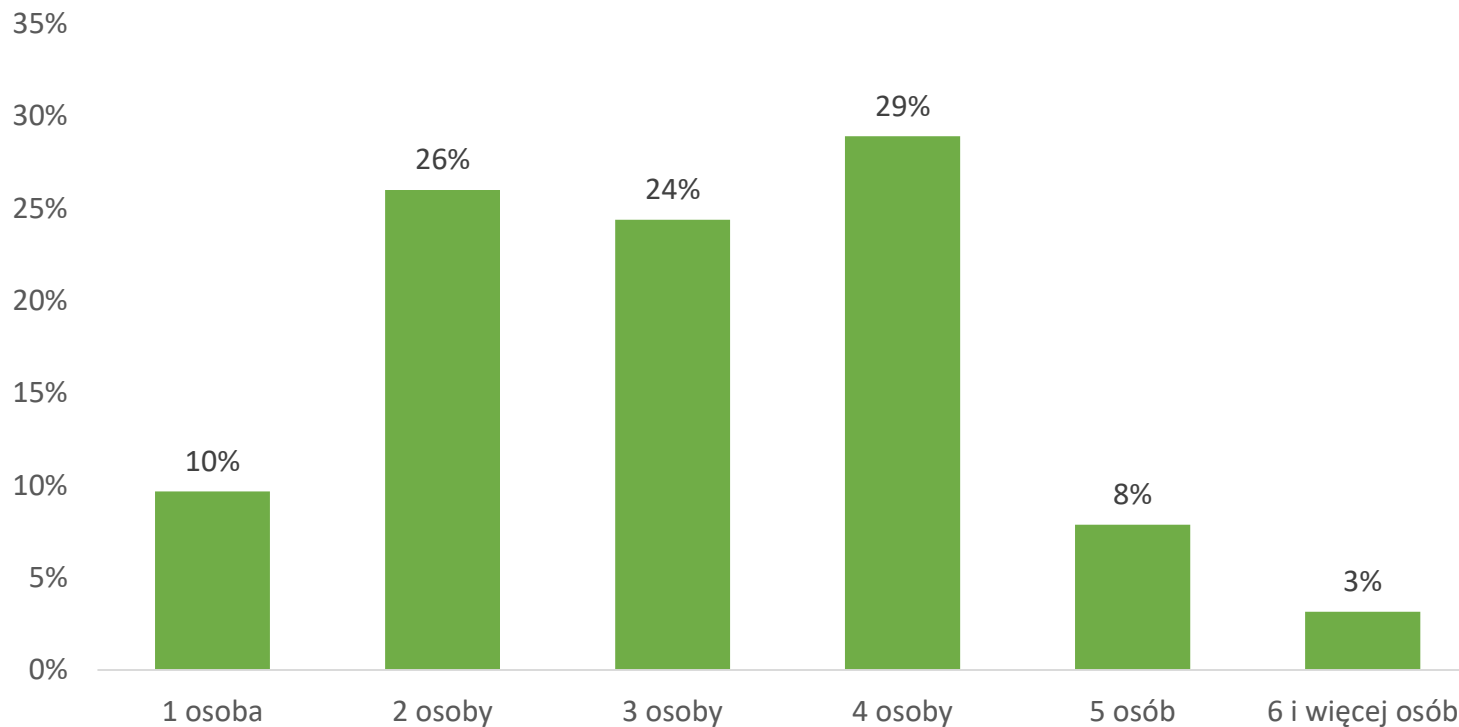
Rolnicy (N=893); Nierolnicy (N=657); Mieszkańcy wsi (N=1550); Beneficjenci płatności bezpośrednich (N=210); Beneficjenci PROW (N=165); Osoby nie będące beneficjentami PROW (N=1385)

M4. Proszę Pana(ią) o wskazanie, do której grupy dochodowej zaliczył(a)by Pan(i) swoje gospodarstwo domowe, uwzględniając średnią wartość łącznych miesięcznych przychodów netto, czyli wszystkich wartości wpływających do gospodarstwa domowego, bez zaliczek na podatek dochodowy, jak również bez składek na ubezpieczenia społeczne i zdrowotne wszystkich członków gospodarstwa domowego w okresie ostatniego roku.



Mieszkańcy wsi (N=1550); Rolnicy (N=893); Nierolnicy (N=657); Beneficjenci PROW (N=165)

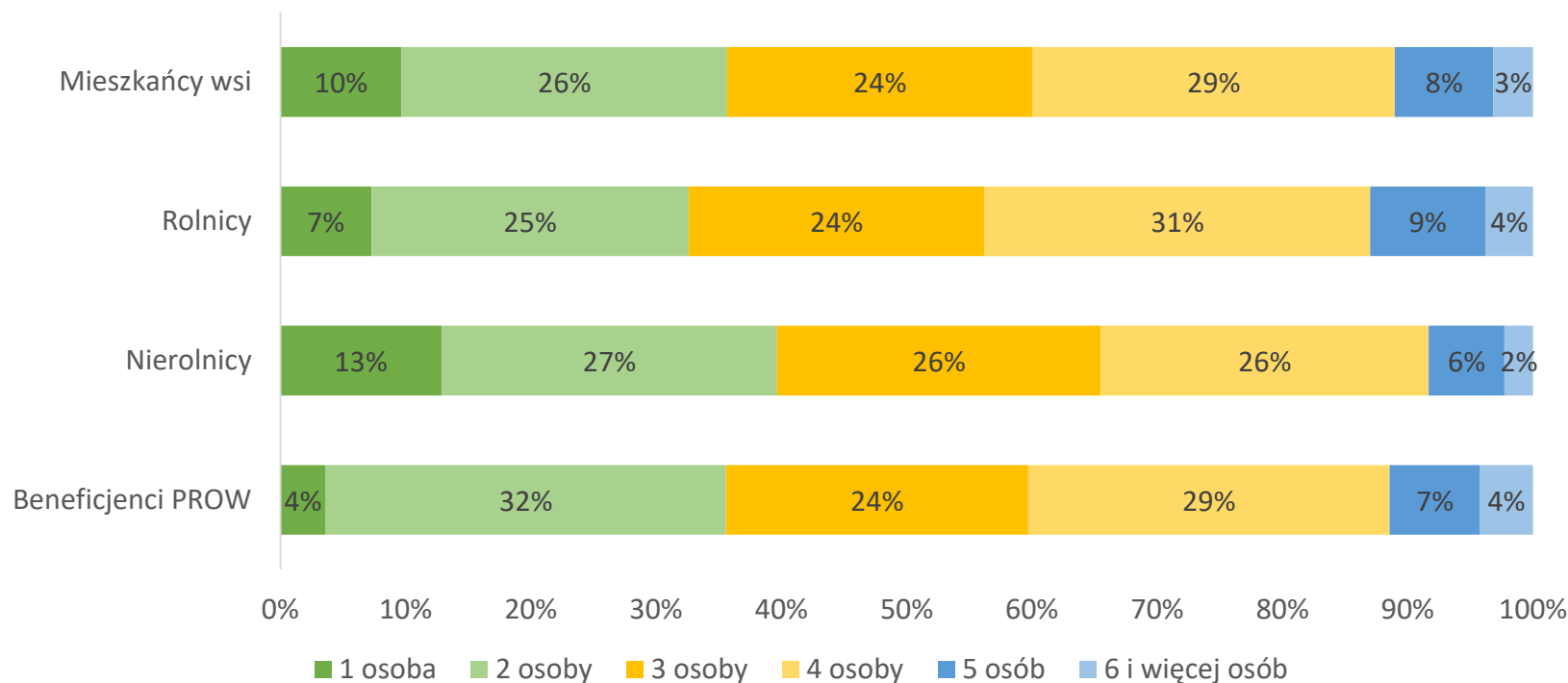
M5. Z ilu osób składa się Pana(i) gospodarstwo domowe?



Średnia liczba osób w gospodarstwie domowym – 3,10 osoby
Dominanta – 4 osoby

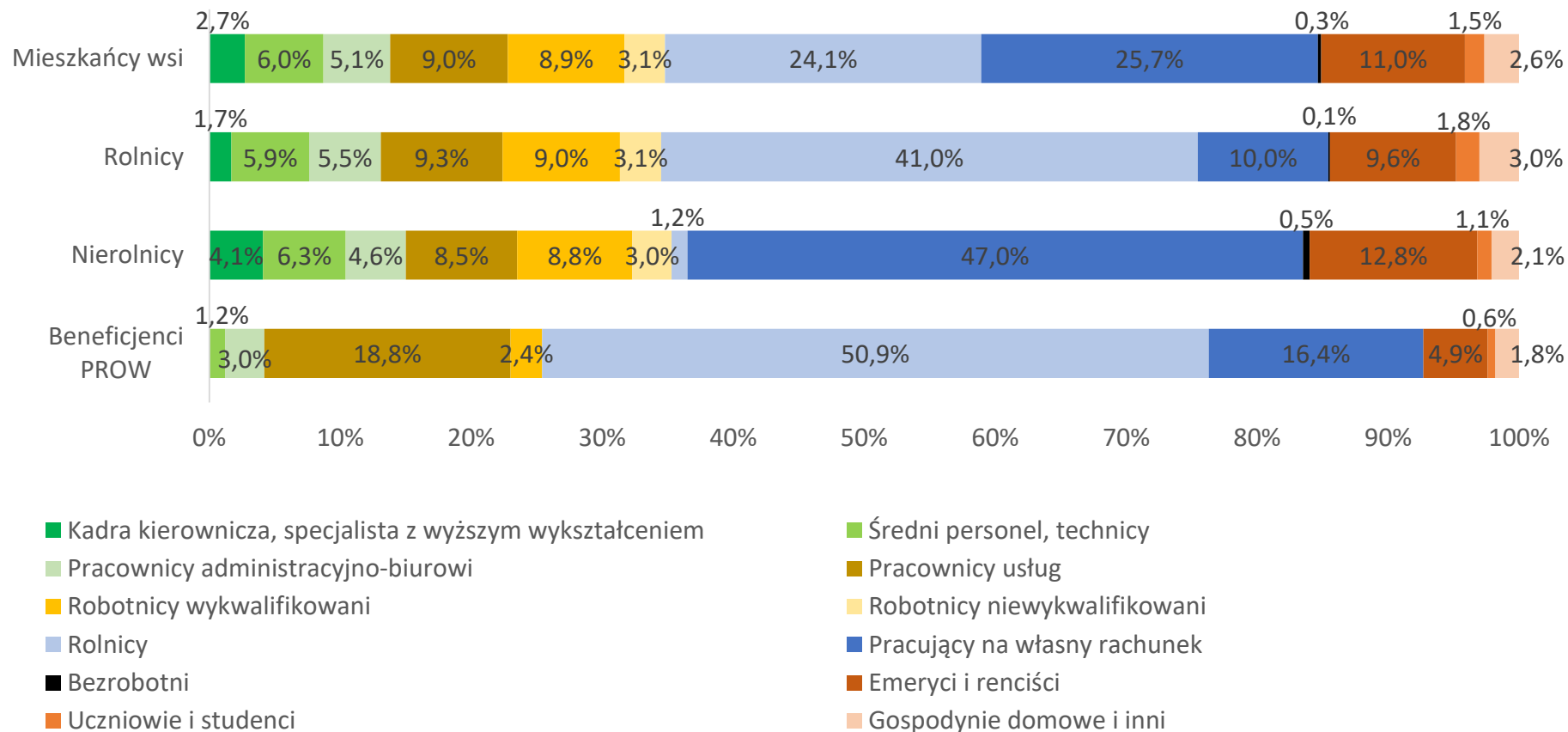
Mieszkańcy wsi (N=1550)

M5. Z ilu osób składa się Pana(i) gospodarstwo domowe?



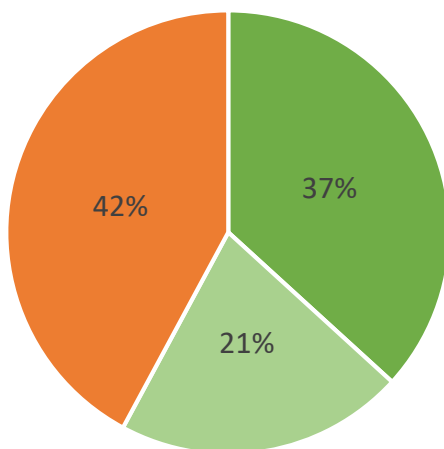
Mieszkańcy wsi (N=1550); Rolnicy (N=893); Nierolnicy (N=657); Beneficjenci PROW (N=165)

M6. Do jakiej grupy społeczno-zawodowej Pan(i) należy?



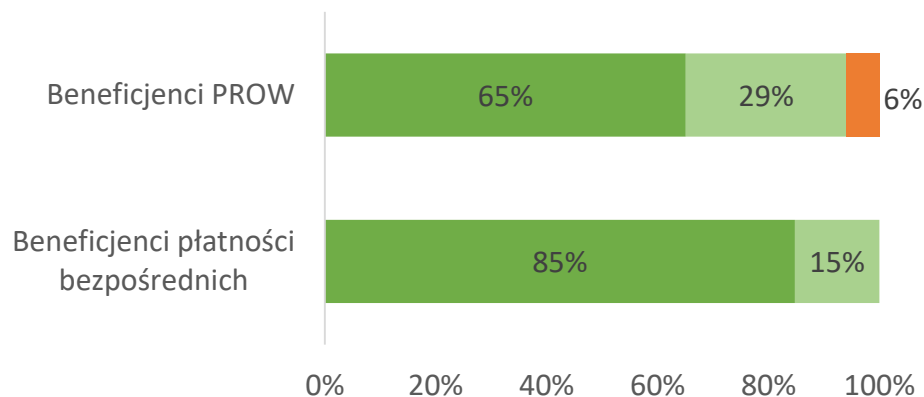
Mieszkańcy wsi (N=1550); Rolnicy (N=893); Nierolnicy (N=657); Beneficjenci PROW (N=165)

M7. Czy kieruje Pan(i) gospodarstwem rolnym, w którym prowadzona jest produkcja rolnicza (np. uprawy, chów, sadownictwo) i jest Pan(i) jednocześnie ubezpieczony(a) w KRUS?



- Tak, kieruję gospodarstwem rolnym i jestem ubezpieczony w KRUS (rolnik)
- Tak, kieruję gospodarstwem rolnym ale nie jestem ubezpieczony w KRUS (rolnik)
- Nie, kieruję gospodarstwem rolnym i nie jestem ubezpieczony w KRUS (nierolnik)

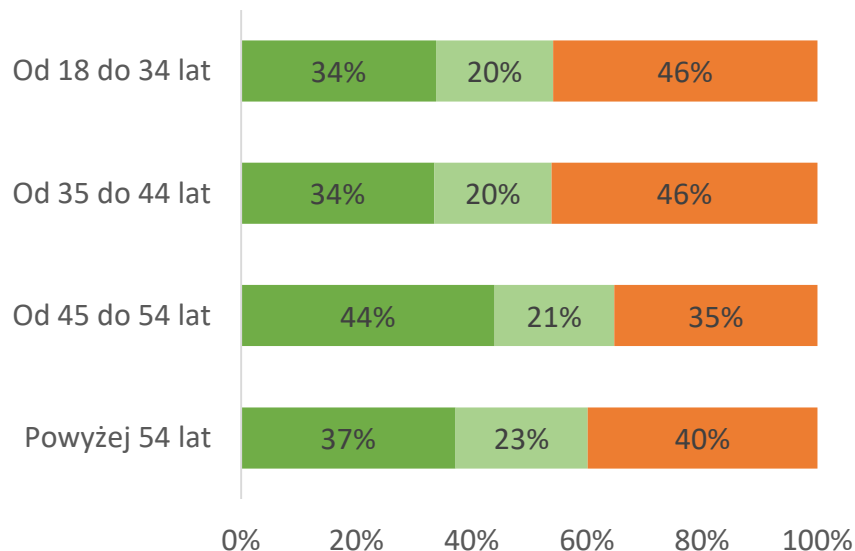
Mieszkańcy wsi (N=1550)



- Tak, kieruję gospodarstwem rolnym i jestem ubezpieczony w KRUS (rolnik)
- Tak, kieruję gospodarstwem rolnym ale nie jestem ubezpieczony w KRUS (rolnik)
- Nie, kieruję gospodarstwem rolnym i nie jestem ubezpieczony w KRUS (nierolnik)

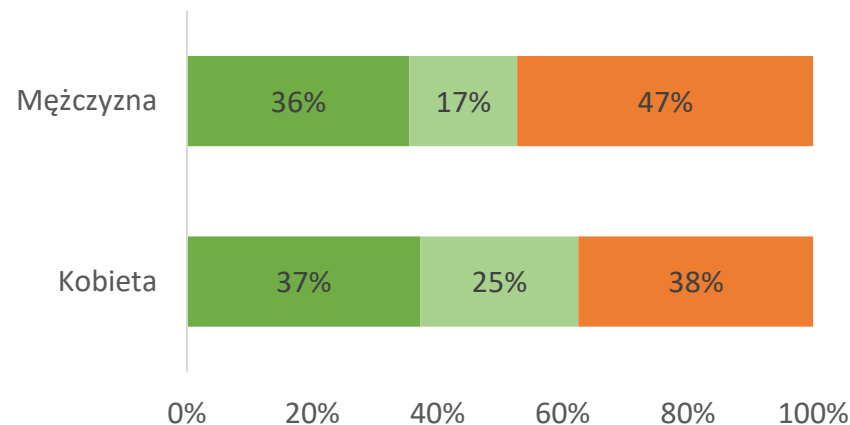
Beneficjenci PROW (N=165); Beneficjenci płatności bezpośrednich (N=210)

M7. Czy kieruje Pan(i) gospodarstwem rolnym, w którym prowadzona jest produkcja rolnicza (np. uprawy, chów, sadownictwo) i jest Pan(i) jednocześnie ubezpieczony(a) w KRUS?



- Tak, kieruję gospodarstwem rolnym i jestem ubezpieczony w KRUS (rolnik)
- Tak, kieruję gospodarstwem rolnym ale nie jestem ubezpieczony w KRUS (rolnik)
- Nie, kieruję gospodarstwem rolnym i nie jestem ubezpieczony w KRUS (nierolnik)

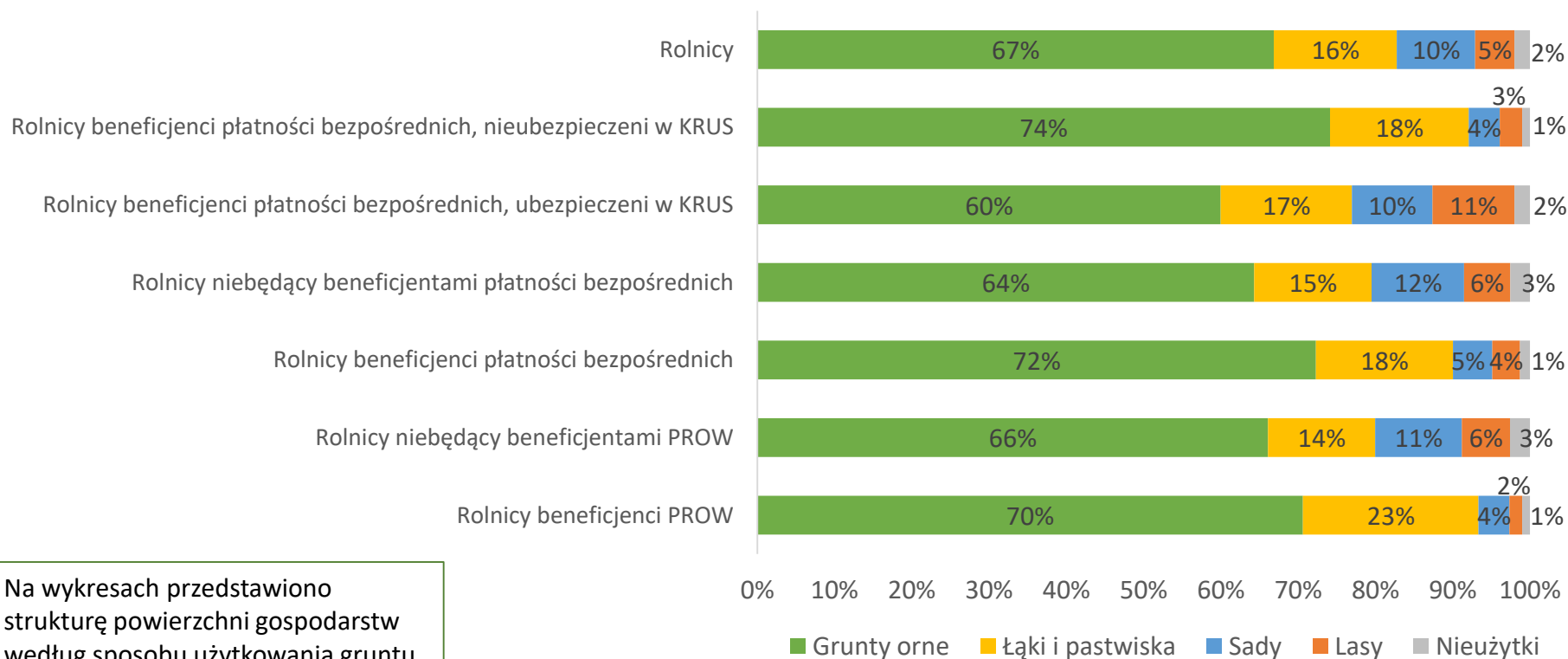
Mieszkańcy wsi (N=1550) wiek respondenta / Od 18 do 34 lat (N=482); Od 35 do 44 lat (N=334); Od 45 do 54 lat (N=207); Powyżej 54 lat (N=527)



- Tak, kieruję gospodarstwem rolnym i jestem ubezpieczony w KRUS (rolnik)
- Tak, kieruję gospodarstwem rolnym ale nie jestem ubezpieczony w KRUS (rolnik)
- Nie, kieruję gospodarstwem rolnym i nie jestem ubezpieczony w KRUS (nierolnik)

Mieszkańcy wsi (N=1550) płeć respondenta / Mężczyzna (N=774); Kobieta (N=776)

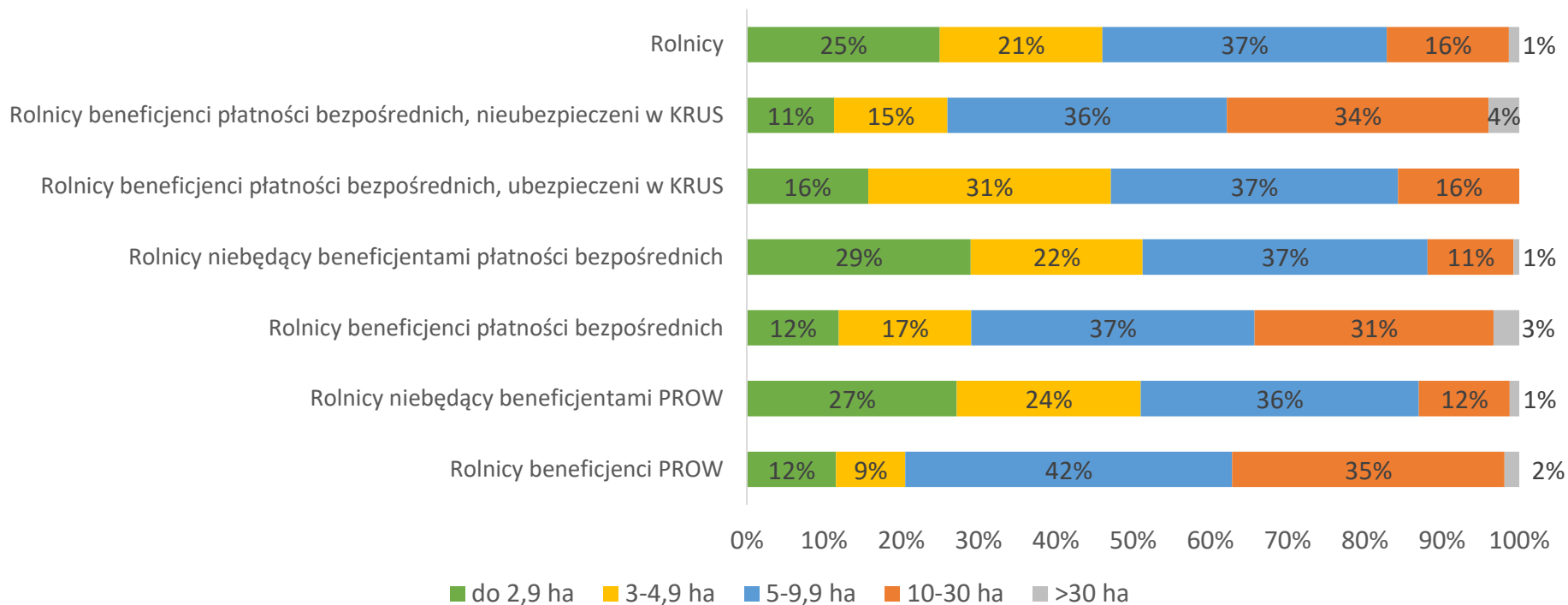
M8. Proszę powiedzieć, jaka jest powierzchnia użytków rolnych Pana(i) gospodarstwa? Proszę podać powierzchnię w hektarach fizycznych. (Chodzi o wszystkie działki wchodzące w skład gospodarstwa rolnego kierowanego przez ankietowaną osobę, w tym grunty których respondent jest właścicielem/ współwłaścicielem lub dzierżawcą lub użytkuje je na podstawie innego tytułu).



Na wykresach przedstawiono strukturę powierzchni gospodarstw według sposobu użytkowania gruntu.

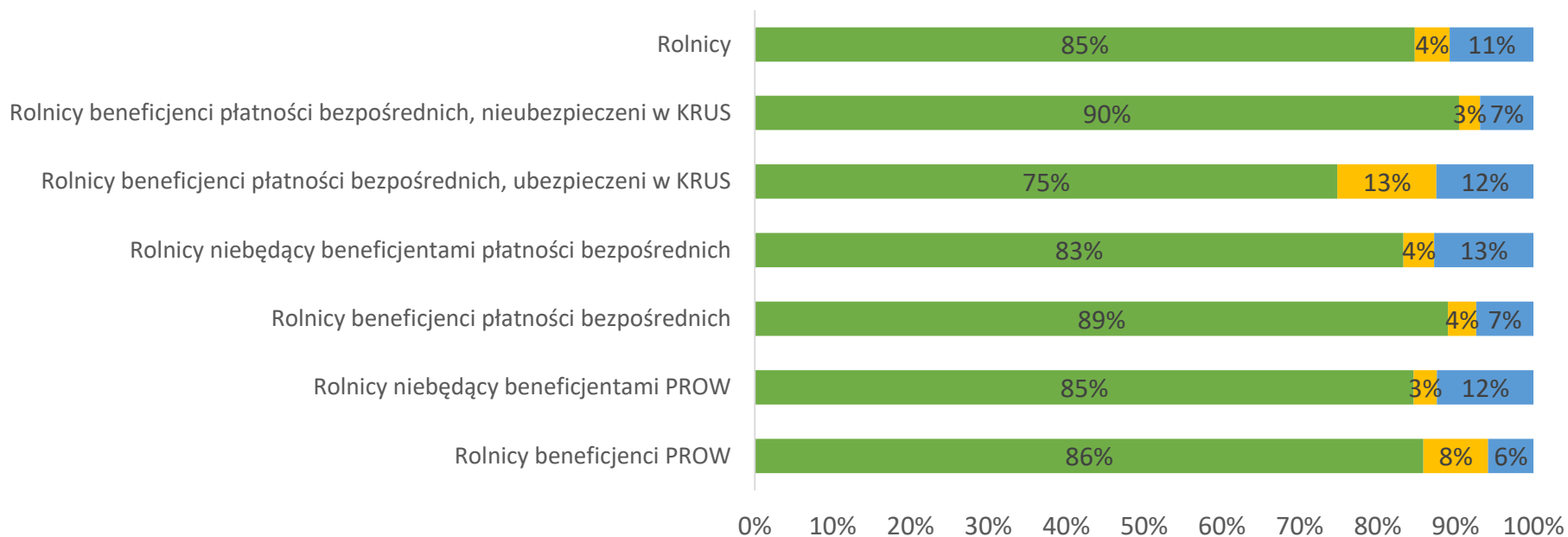
Rolnicy (N=893); Rolnicy beneficjenci płatności bezpośrednich, nieubezpieczeni w KRUS (N=178); Rolnicy beneficjenci płatności bezpośrednich, ubezpieczeni w KRUS (N=32); Rolnicy niebędący beneficjentami płatności bezpośrednich (N=683); Rolnicy beneficjenci płatności bezpośrednich (N=210); Rolnicy niebędący beneficjentami PROW (N=735); Rolnicy beneficjenci PROW (N=156)

M8. Proszę powiedzieć, jaka jest powierzchnia użytków rolnych Pana(i) gospodarstwa? Proszę podać powierzchnię w hektarach fizycznych. (Chodzi o wszystkie działki wchodzące w skład gospodarstwa rolnego kierowanego przez ankietowaną osobę, w tym grunty których respondent jest właścicielem/ współwłaścicielem lub dzierżawcą lub użytkuje je na podstawie innego tytułu).



Rolnicy (N=893); Rolnicy beneficjenci płatności bezpośrednich, nieubezpieczeni w KRUS (N=178); Rolnicy beneficjenci płatności bezpośrednich, ubezpieczeni w KRUS (N=32); Rolnicy niebędący beneficjentami płatności bezpośrednich (N=683); Rolnicy beneficjenci płatności bezpośrednich (N=210); Rolnicy niebędący beneficjentami PROW (N=735); Rolnicy beneficjenci PROW (N=156)

M8. Proszę powiedzieć, jaka jest powierzchnia użytków rolnych Pana(i) gospodarstwa? Proszę podać powierzchnię w hektarach fizycznych. (Chodzi o wszystkie działki wchodzące w skład gospodarstwa rolnego kierowanego przez ankietowaną osobę, w tym grunty których respondent jest właścicielem/ współwłaścicielem lub dzierżawcą lub użytkuje je na podstawie innego tytułu).

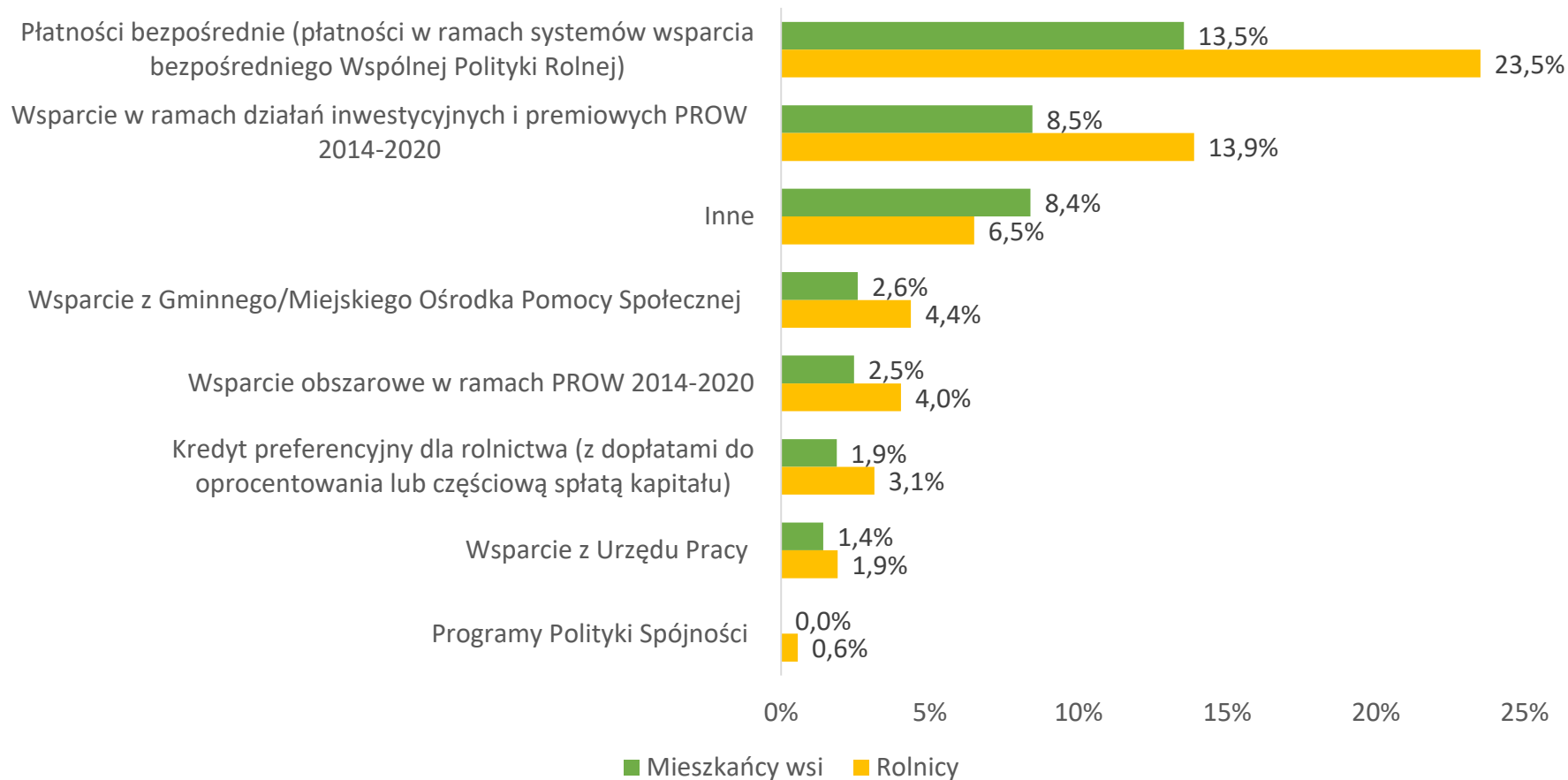


Na wykresach przedstawiono strukturę własności gruntów użytkowanych w gospodarstwach

- Hektary, które użytkuję i jestem ich właścicielem lub współwłaścicielem
- Hektary, które użytkuję i nie jestem ich właścicielem lub współwłaścicielem
- Hektary, których jestem ich właścicielem lub współwłaścicielem i które wydzierżawiłem/użyczyłem

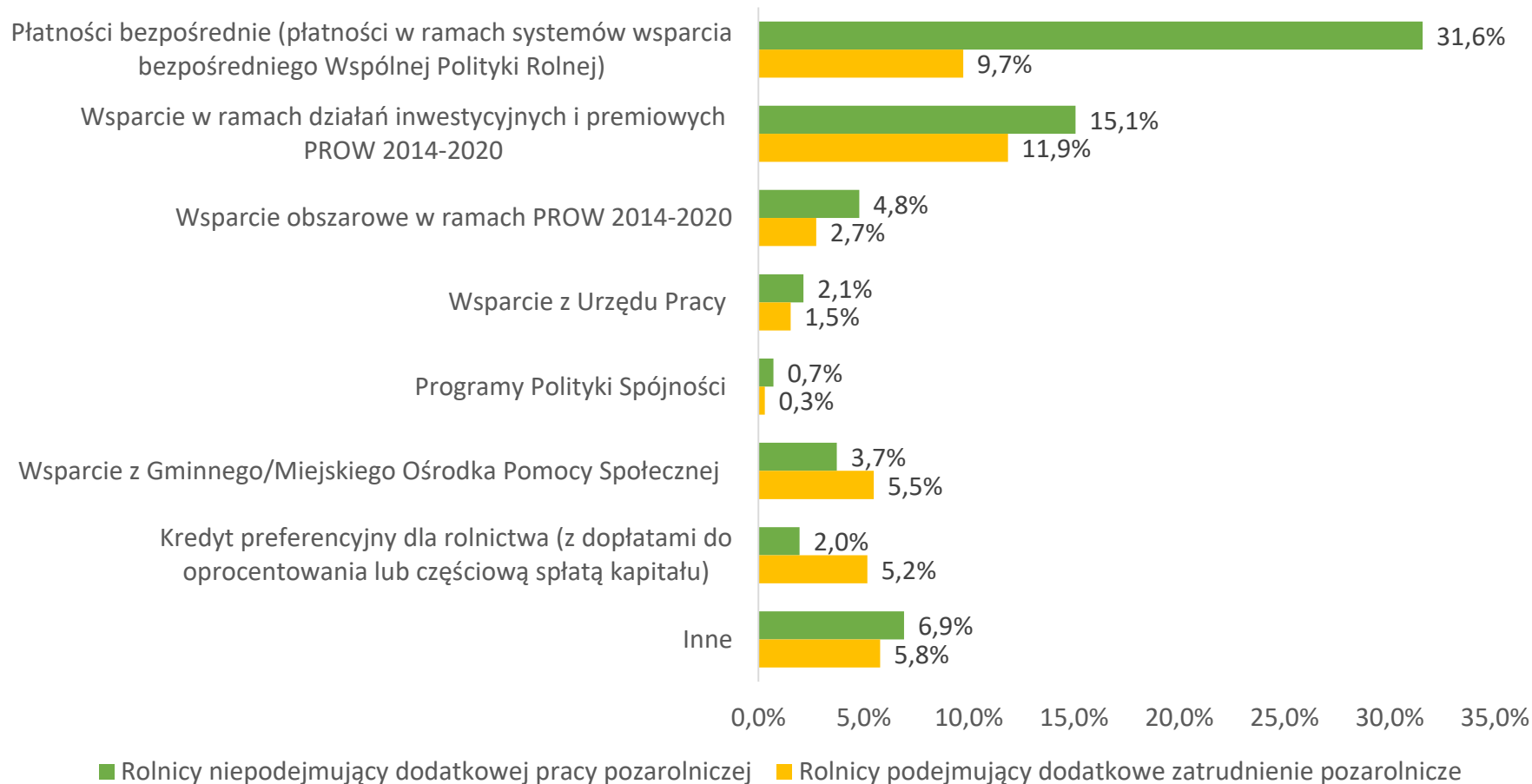
Rolnicy (N=893); Rolnicy beneficjenci płatności bezpośrednich, nieubezpieczeni w KRUS (N=178); Rolnicy beneficjenci płatności bezpośrednich, ubezpieczeni w KRUS (N=32); Rolnicy niebędący beneficjentami płatności bezpośrednich (N=683); Rolnicy beneficjenci płatności bezpośrednich (N=210); Rolnicy niebędący beneficjentami PROW (N=735); Rolnicy beneficjenci PROW (N=156)

M9. Proszę powiedzieć, z których form wsparcia Pan(i) korzystał(a) w 2017 r.



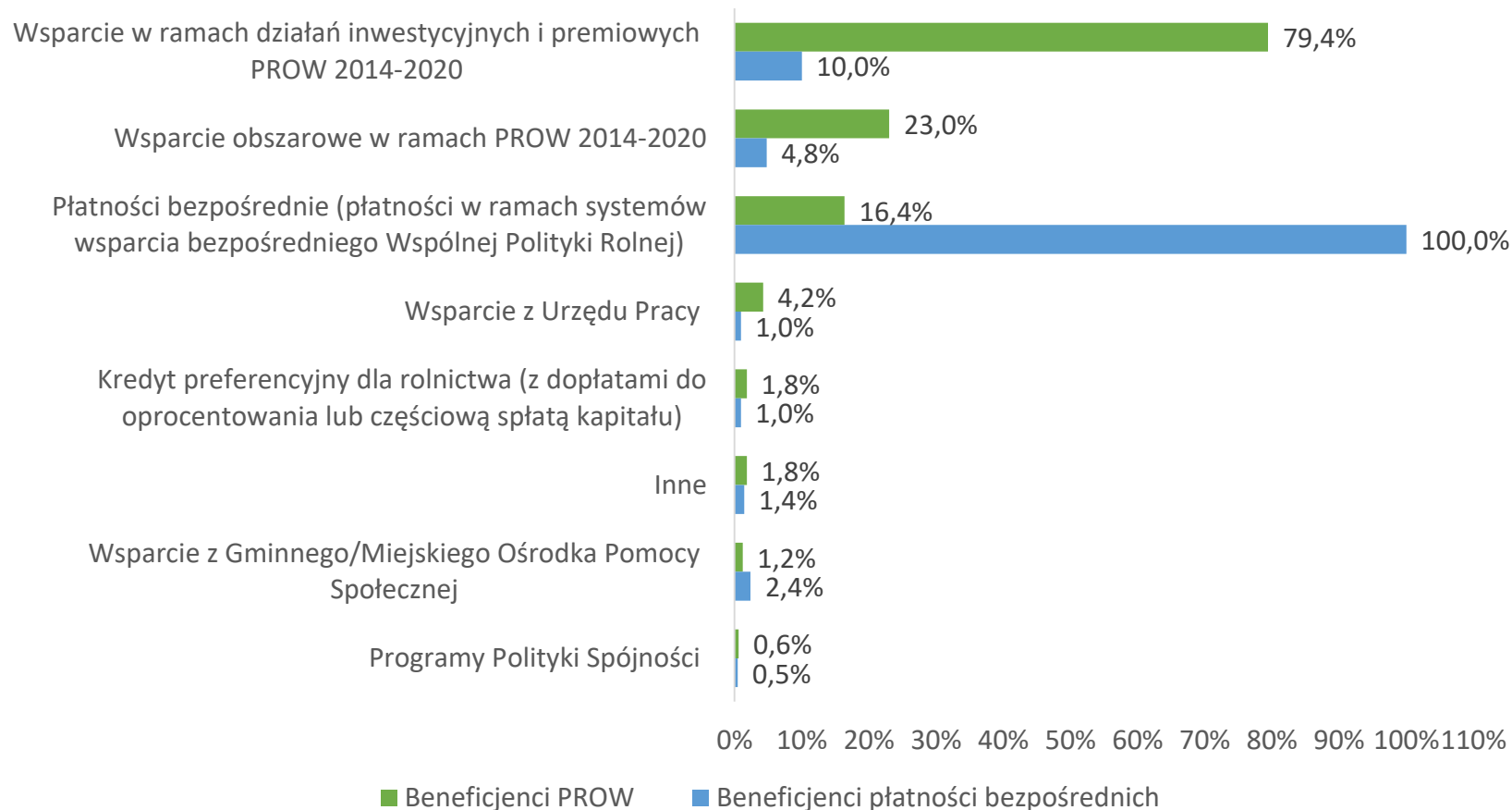
Mieszkańcy wsi (N=1550); Rolnicy (N=893)

M9. Proszę powiedzieć, z których form wsparcia Pan(i) korzystał(a) w 2017 r.



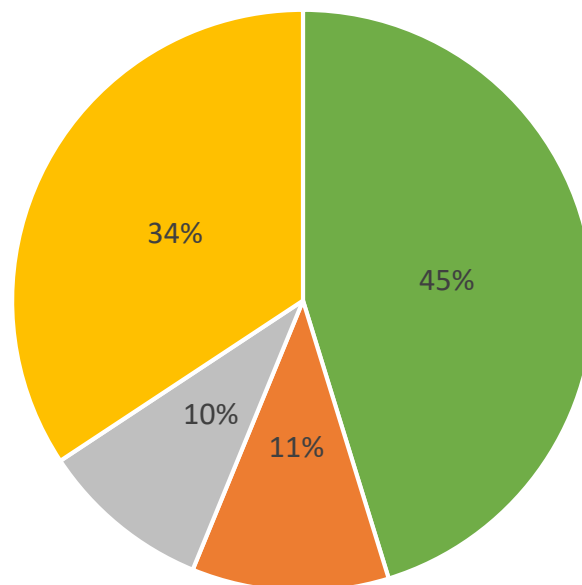
Rolnicy niepodjęjący dodatkowej pracy pozarolniczej (N=564); Rolnicy podejmujący dodatkowe zatrudnienie pozarolnicze (N=329)

M9. Proszę powiedzieć, z których form wsparcia Pan(i) korzystał(a) w 2017 r.



Beneficjenci PROW (N=165); Beneficjenci płatności bezpośrednich (N=210)

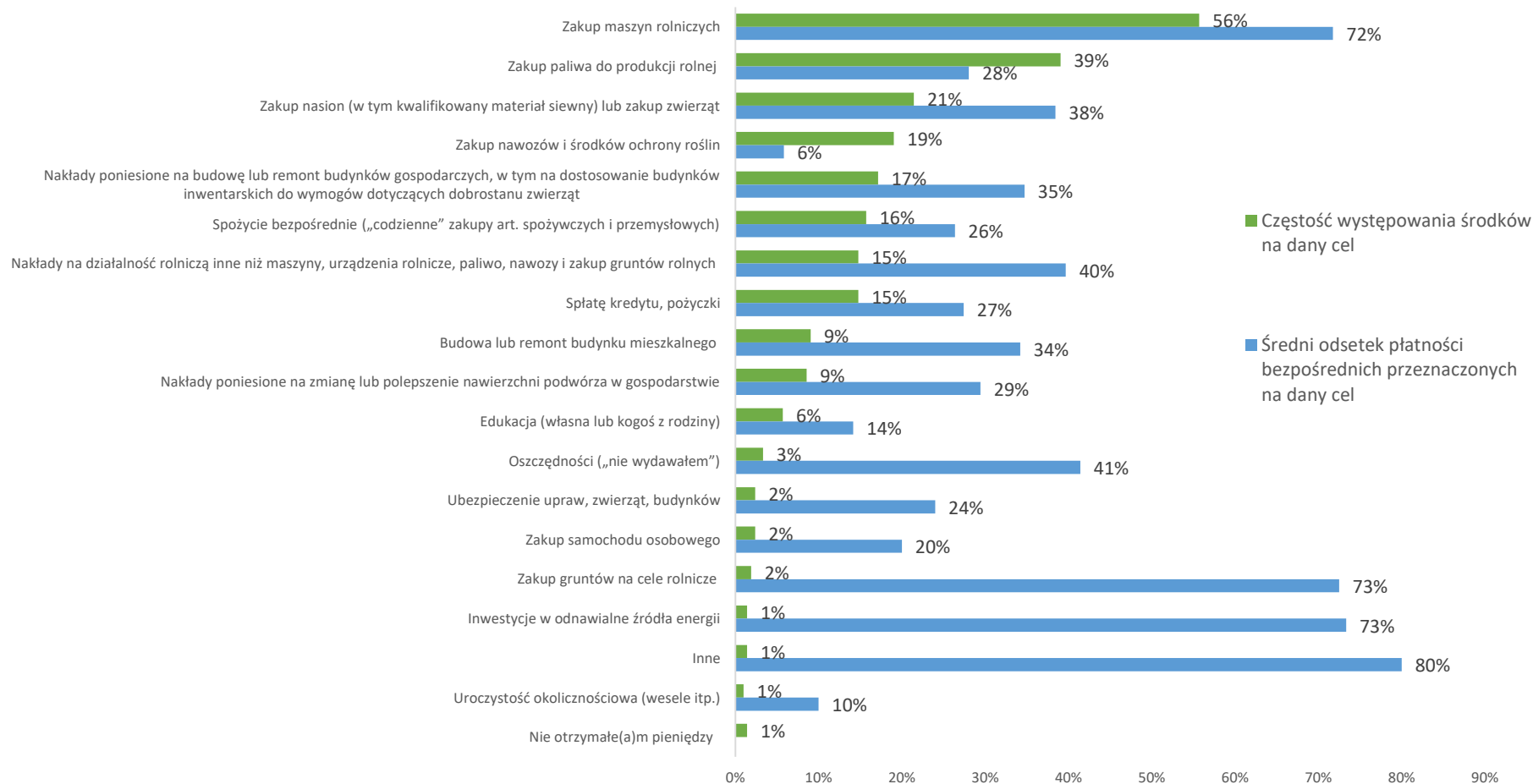
M10. Czy korzystając ze wsparcia w ramach wsparcia bezpośredniego wypełniał(a) Pan(i) wniosek samodzielnie czy z pomocą innej osoby?



- Wypełniał(a)m samodzielnie
- Korzystał(a)m z pomocy doradcy rolnego z ODR
- Korzystał(a)m z pomocy doradcy rolnego z prywatnej firmy
- Korzystał(a)m z pomocy znajomych

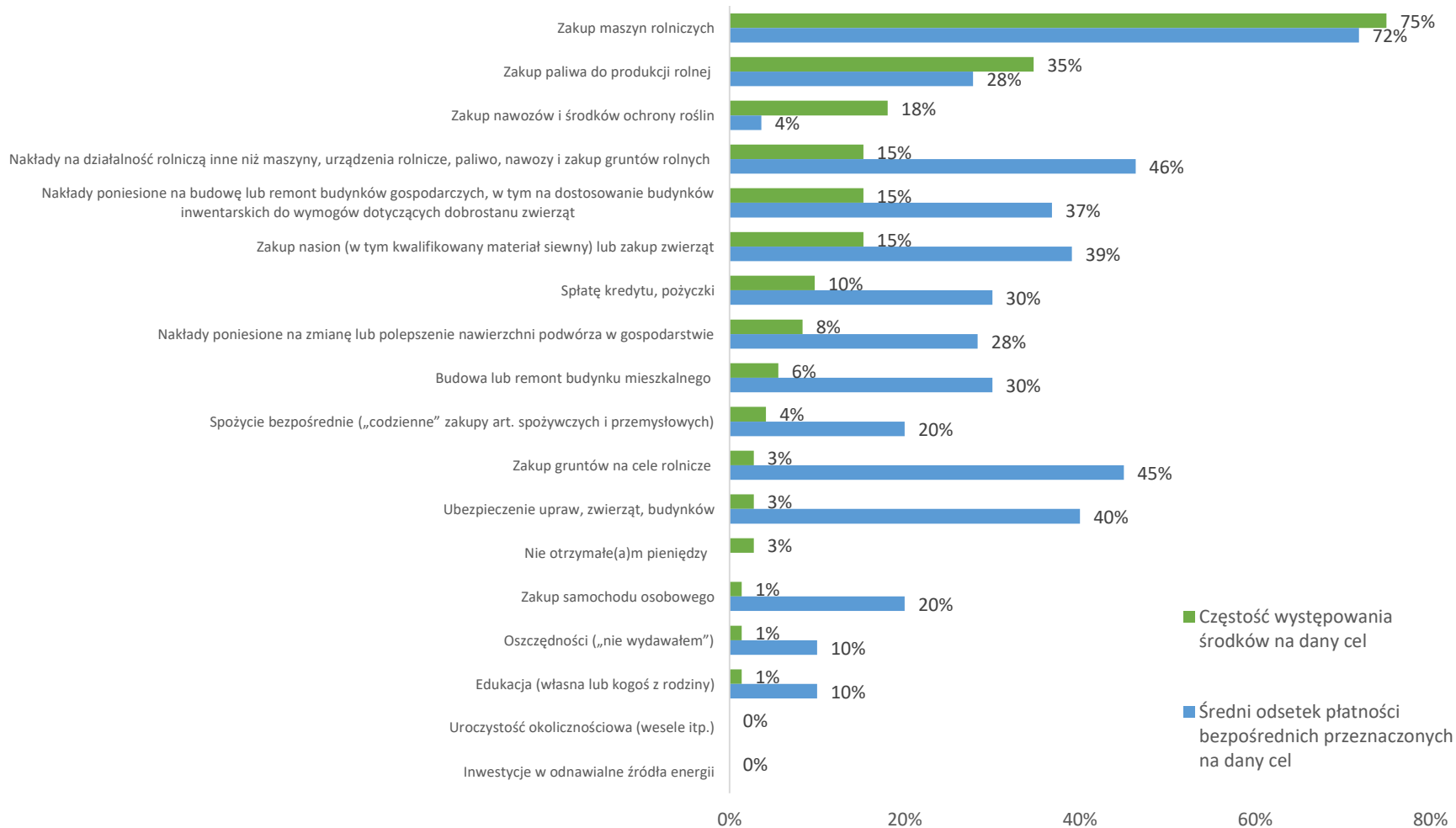
Beneficjenci płatności bezpośrednich (N=210)

M11. W jaki sposób wykorzystał(a) Pan(i) fundusze otrzymane w ramach płatności bezpośrednich w 2017 r.?



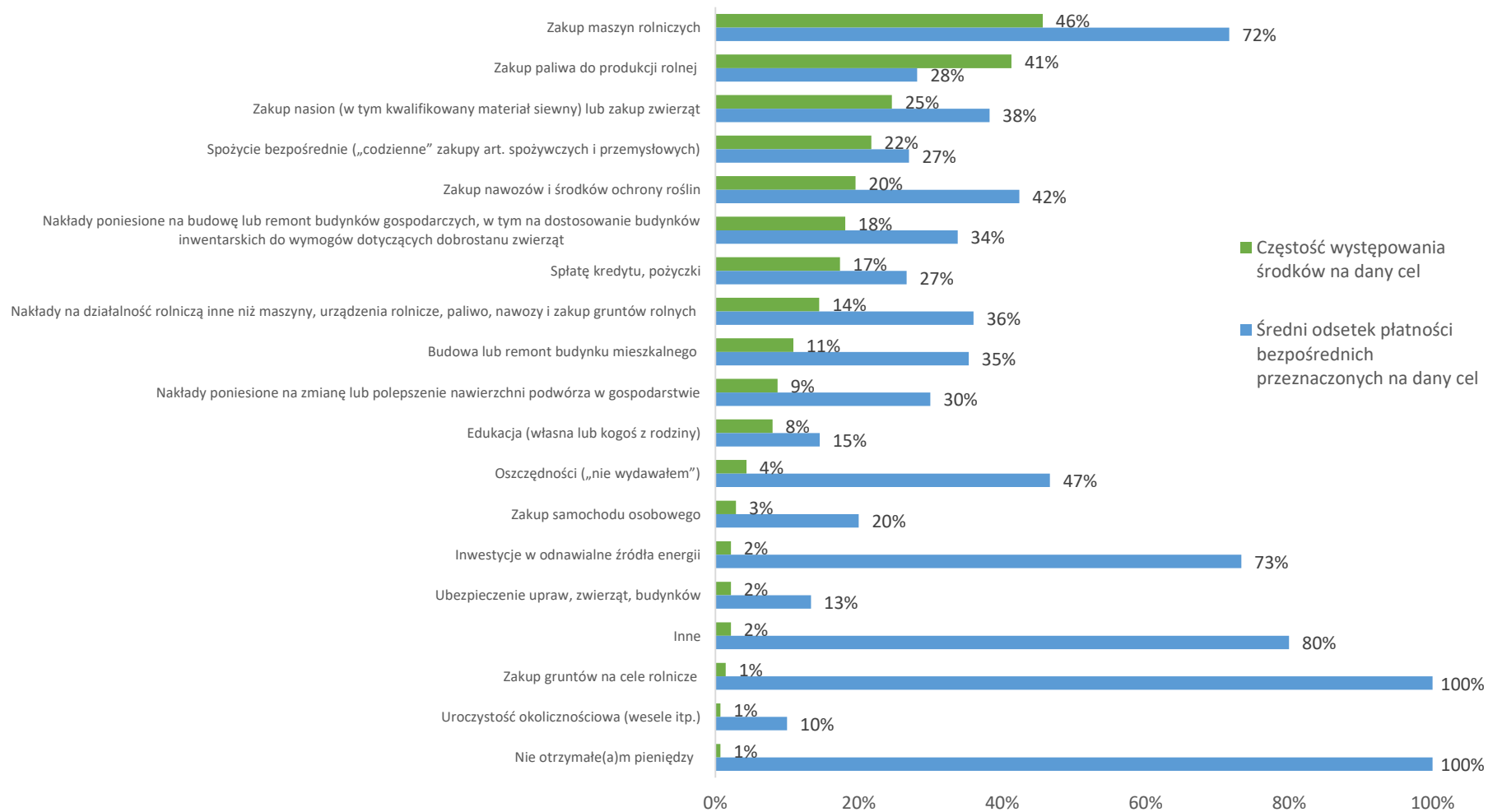
Rolnicy beneficjenci płatności bezpośrednich (N=210)

M11. W jaki sposób wykorzystał(a) Pan(i) fundusze otrzymane w ramach płatności bezpośrednich w 2017 r.?



Rolnicy beneficjenci płatności bezpośrednich posiadający gospodarstwo rolne o powierzchni powyżej 10 ha (N=72)

M11. W jaki sposób wykorzystał(a) Pan(i) fundusze otrzymane w ramach płatności bezpośrednich w 2017 r.?



Rolnicy beneficjenci płatności bezpośrednich posiadający gospodarstwo rolne o powierzchni równej lub mniejszej niż 10 ha (N=138)



Sytuacja gospodarstwa domowego

Rolnicy wskazywali, że dochody ich gospodarstwa domowego w ciągu ostatnich 12 miesięcy najczęściej pochodziły z produkcji rolnej (76,7% wskazań; średnio 46% dochodów), pracy najemnej na pełen etat (53,4% wskazań; średnio 63% dochodów) oraz płatności bezpośrednich (19,8% wskazań; średnio 26% dochodów).

W przypadku mieszkańców wsi nie będących rolnikami źródłami dochodu były najczęściej: praca najemna na pełen etat (50,4% wskazań; średnio 76% dochodów), własna działalność gospodarcza niezwiązana z rolnictwem (43,7% wskazań; średnio 81% dochodów) oraz emerytura lub renta lub renta strukturalna (20,5% wskazań; średnio 68% dochodów).

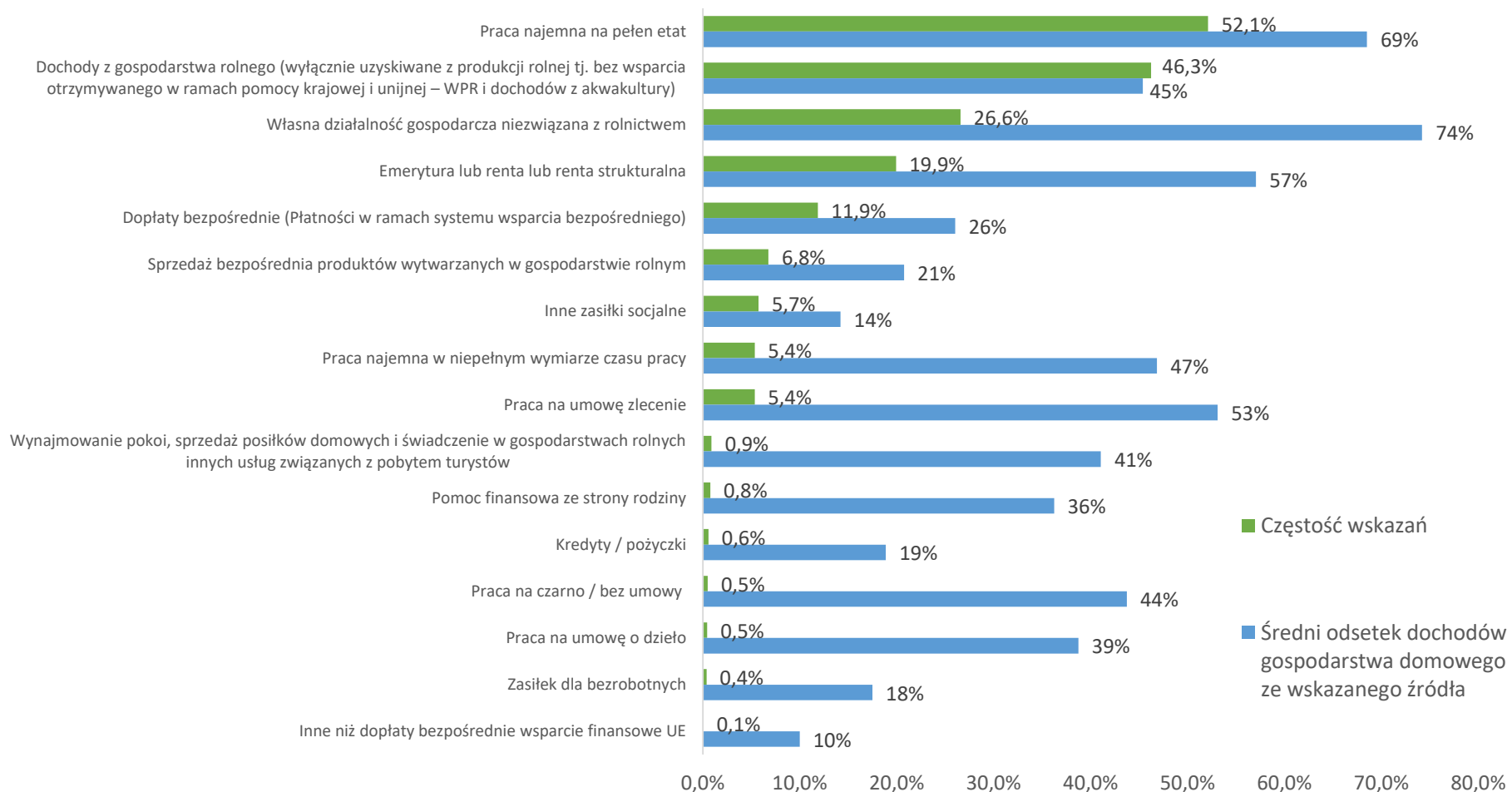
Najrzadziej wskazywano: dochody z akwakultury, z rybołówstwa morskiego lub z użytkowania śródlądowych wód powierzchniowych, pracę na umowę o dzieło, pracę na czarno/bez umowy, produkcję i sprzedaż energii ze źródeł odnawialnych, zasiłek dla bezrobotnych, inne niż dopłaty bezpośrednie wsparcie finansowe UE, pomoc finansową ze strony rodziny, kredyty/pożyczki oraz inne niż wymienione (ze względu na niski odsetek nie wszystkie pozycje znajdują się na wykresach).

Ponad 70% badanych mieszkańców wsi oceniło sytuację finansową własnego gospodarstwa domowego jako dobrą lub bardzo dobrą. Negatywnie stan finansowy gospodarstwa oceniło tylko 3% ankietowanych. Co czwarty badany ocenił stan finansowy gospodarstwa jako neutralny (26%).

53% ankietowanych zadeklarowało, iż sytuacja finansowa ich gospodarstwa domowego w przeciągu ostatnich 12 miesięcy nie uległa zmianie. Lekką poprawę dostrzegło 40% respondentów.

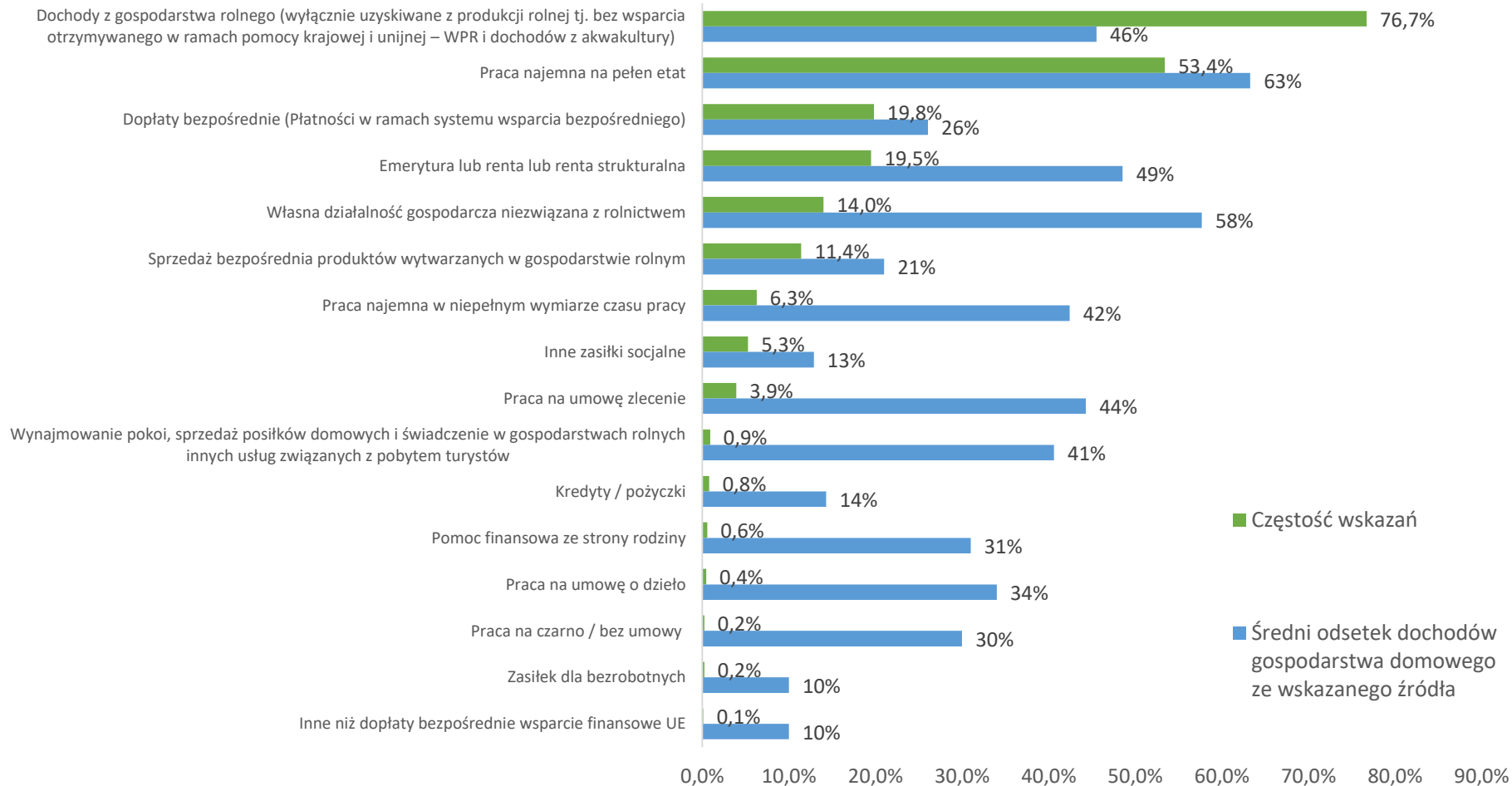
Zdaniem 84% badanych możliwe jest znalezienie w ich okolicy pracy poza rolnictwem.

W1. Z jakich źródeł pochodziły dochody Pana(i) gospodarstwa domowego w ciągu ostatnich 12 miesięcy?



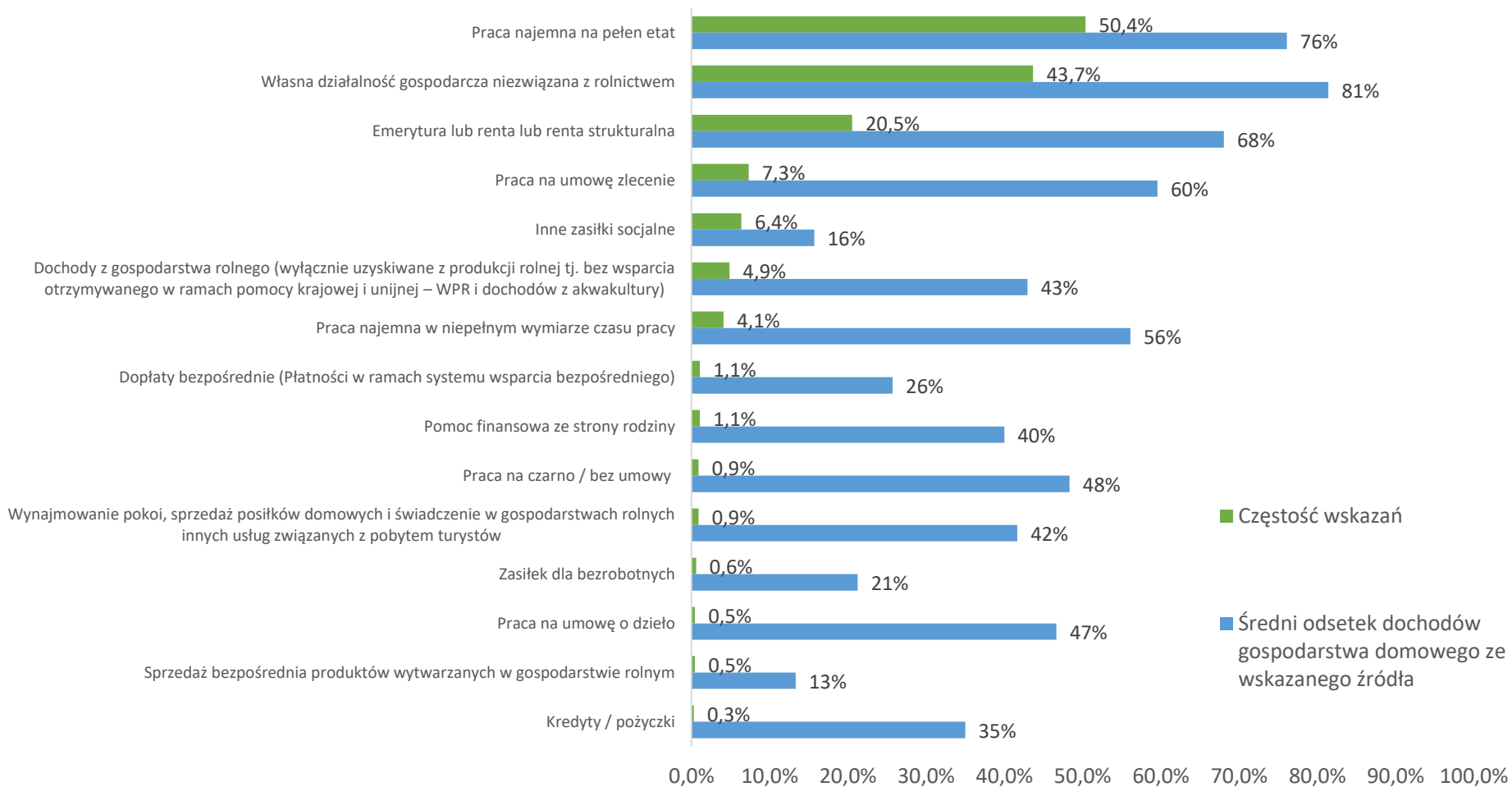
Mieszkańcy wsi (N=1550); wielokrotny wybór

W1. Z jakich źródeł pochodziły dochody Pana(i) gospodarstwa domowego w ciągu ostatnich 12 miesięcy?



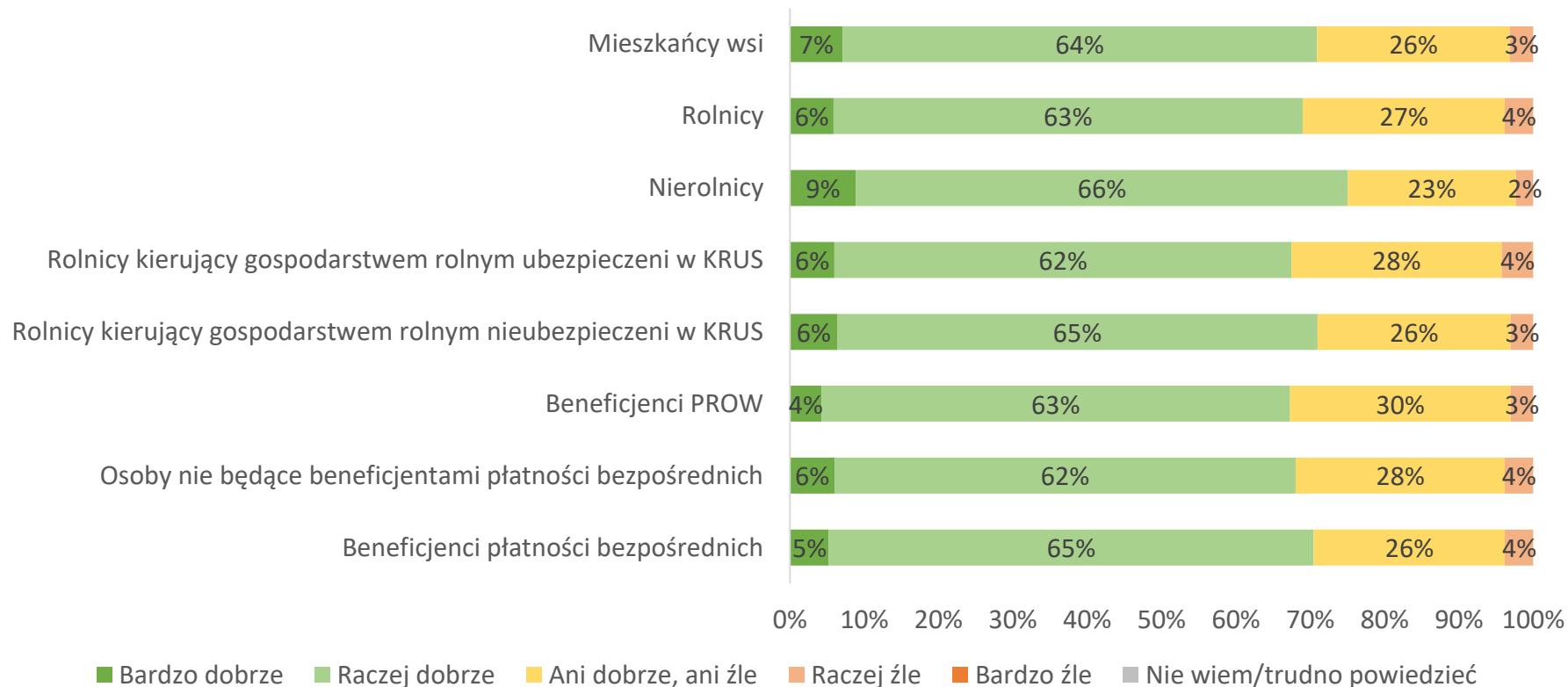
Rolnicy (N=893); wielokrotny wybór

W1. Z jakich źródeł pochodziły dochody Pana(i) gospodarstwa domowego w ciągu ostatnich 12 miesięcy?



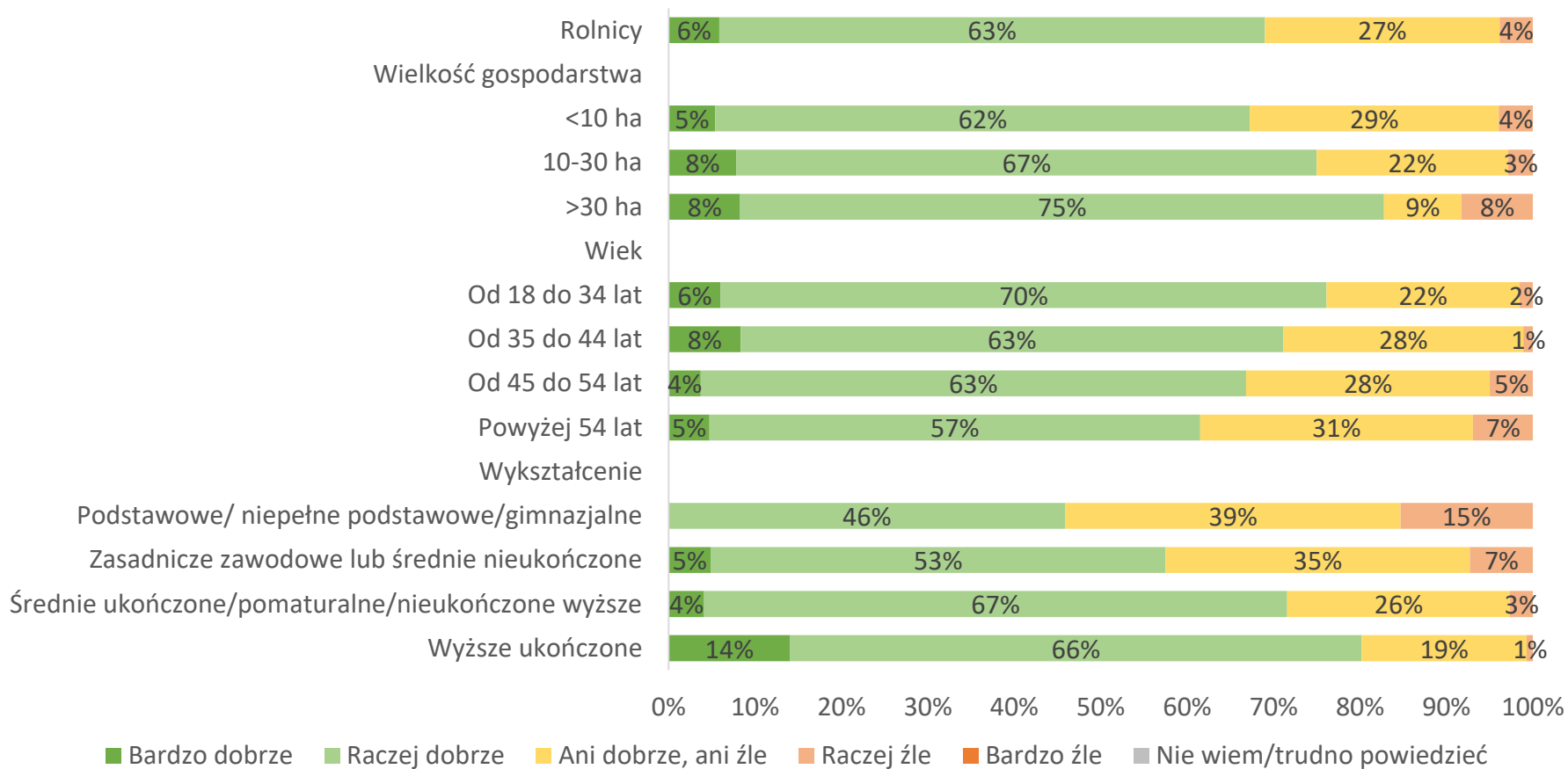
Nierolnicy (N=657); wielokrotny wybór

W2. Jak ocenia Pan(i) sytuację finansową własnego gospodarstwa domowego?



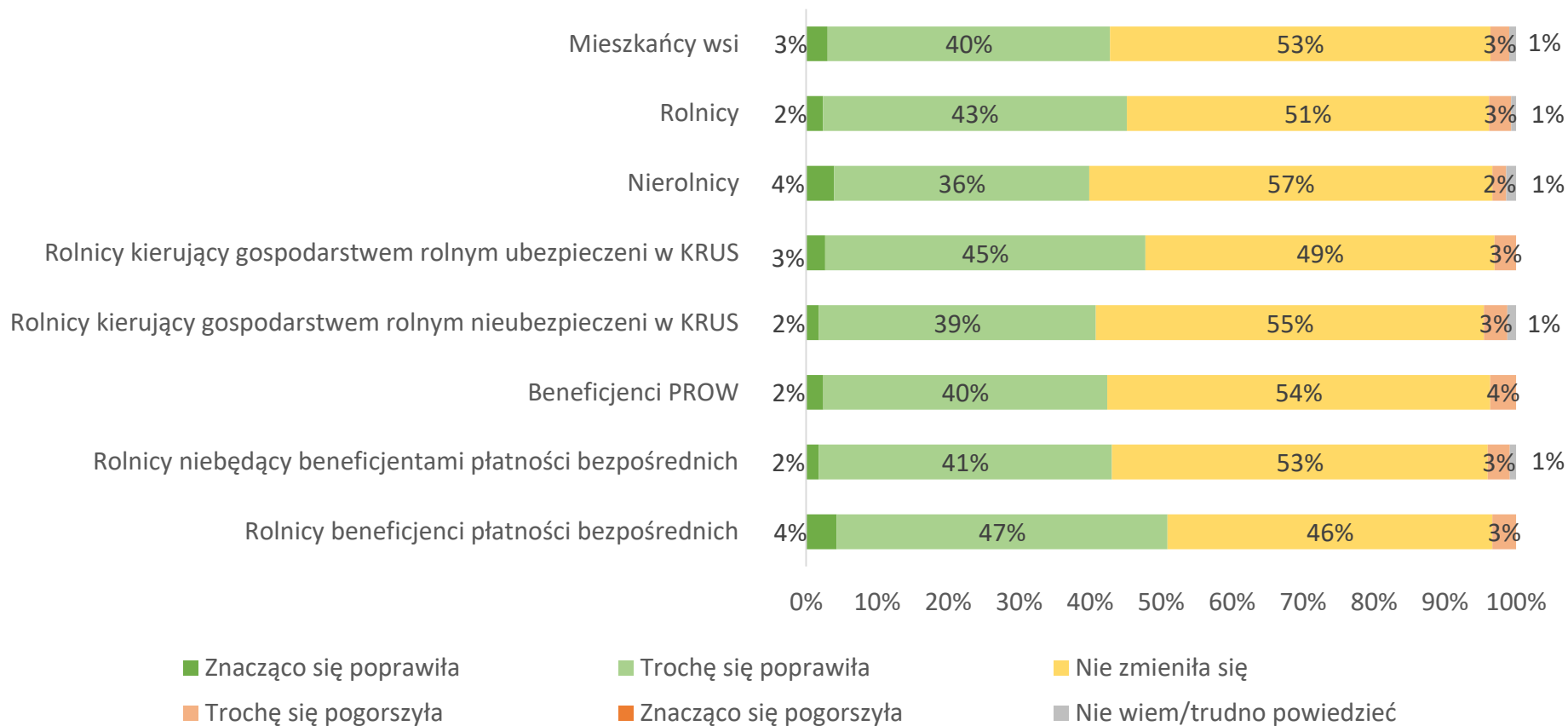
Mieszkańcy wsi (N=1550); Rolnicy (N=893); Nierolnicy (N=657); Rolnicy kierujący gospodarstwem rolnym ubezpieczeni w KRUS (N=564); Rolnicy kierujący gospodarstwem rolnym nieubezpieczeni w KRUS (N=329); Beneficjenci PROW (N=165); Rolnicy niebędący beneficjentami płatności bezpośrednich (N=683); Rolnicy beneficjenci płatności bezpośrednich (N=210)

W2. Jak ocenia Pan(i) sytuację finansową własnego gospodarstwa domowego?



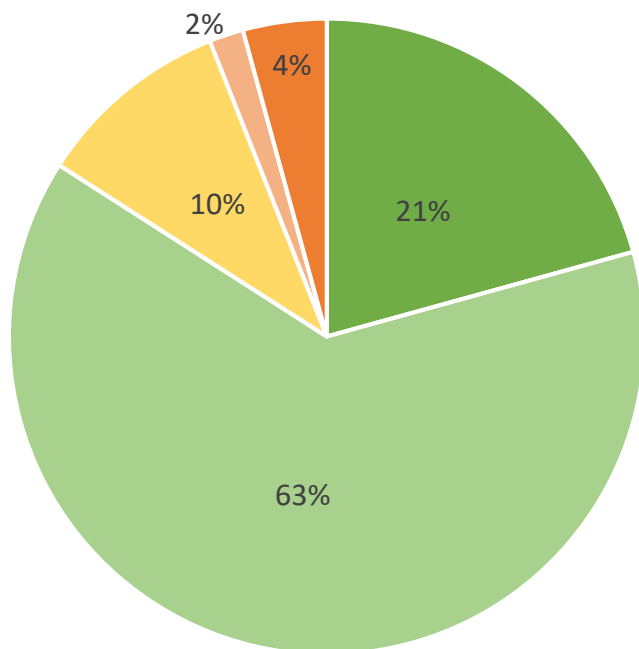
Rolnicy (N=893) powierzchnia gospodarstwa respondenta / <10 ha (N=740); 10-30 ha (N=141); >30 ha (N=12); wiek respondenta / Od 18 do 34 lat (N=261); Od 35 do 44 lat (N=180); Od 45 do 54 lat (N=134); Powyżej 54 lat (N=318); wykształcenie respondenta / Podstawowe/ niepełne podstawowe/ gimnazjalne (N=13); Zasadnicze zawodowe lub średnie nieukończone (N=247); Średnie ukończone/pomaturalne/nieukończone wyższe (N=490); Wyższe ukończone (N=143)

W3. Czy w ciągu ostatnich 12 miesięcy sytuacja Pana(i) gospodarstwa domowego?



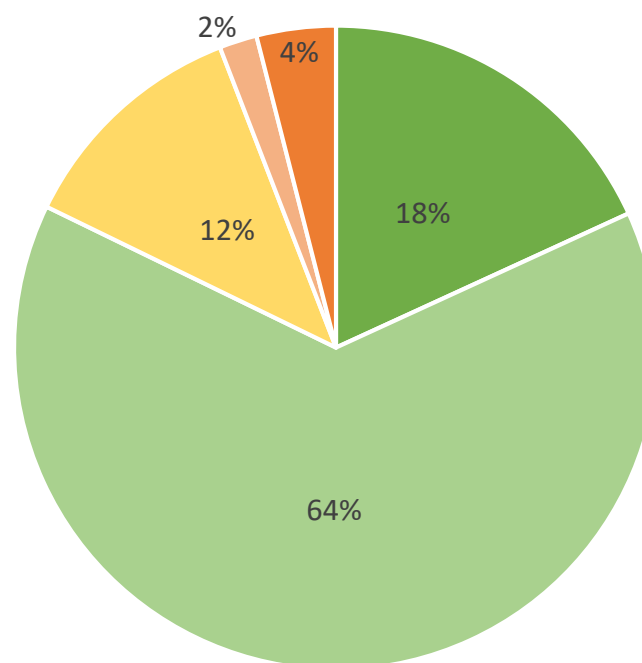
Mieszkańcy wsi (N=1550); Rolnicy (N=893); Nierolnicy (N=657); Rolnicy kierujący gospodarstwem rolnym ubezpieczeni w KRUS (N=564); Rolnicy kierujący gospodarstwem rolnym nieubezpieczeni w KRUS (N=329); Beneficjenci PROW (N=165); Rolnicy niebędący beneficjentami płatności bezpośrednich (N=683); Rolnicy beneficjenci płatności bezpośrednich (N=210)

W4. Czy według Pana(i) wiedzy, w Pana(i) okolicy można znaleźć pracę poza rolnictwem?



- Zdecydowanie tak
- Raczej tak
- Raczej nie
- Zdecydowanie nie
- Nie wiem, trudno powiedzieć

Mieszkańcy wsi (N=1550)



- Zdecydowanie tak
- Raczej tak
- Raczej nie
- Zdecydowanie nie
- Nie wiem, trudno powiedzieć

Rolnicy (N=893)



Sytuacja gospodarstw rolnych i opinie na temat rolnictwa



Wśród badanych gospodarstw rolnych ponad połowa nastawiona jest głównie na produkcję roślinną (58%). Co trzeci badany wskazał, iż gospodarstwo nastawione jest głównie na produkcję roślinną i zwierzęcą (33%), a co dziesiąty – na produkcję wyłącznie zwierzęcą (9%). Gospodarstwa rolne w każdym makroregionie nastawione są głównie na produkcję roślinną. Jednak w makroregionie południowo-zachodnim odsetek ten jest wyraźnie niższy niż w innych makroregionach, natomiast stosunkowo więcej gospodarstw nastawionych jest zarówno na produkcję roślinną, jak i zwierzęcą.

Co piąty badany rolnik uważa, że wszyscy rolnicy powinni mieć obowiązek prowadzenia ewidencji przychodów i rozchodów we własnym gospodarstwie rolnym (21%). Przeciwnego zdania było 61% badanych rolników. Samodzielnie ewidencję przychodów i rozchodów potrafiłoby prowadzić 27% badanych rolników. Znaczna część badanych rolników uważa, że prowadzenie takiej ewidencji byłoby utrudnieniem i nie poprawiłoby zarządzania gospodarstwem rolnym (44% odpowiedzi).

W ciągu ostatniego roku niemalże połowa badanych rolników nie podjęła żadnych działań w swoim gospodarstwie rolnym (46,5%). Rolnicy, którzy podjęli działania najczęściej deklarowali, iż były to inwestycje w maszyny (22,8%), inwestycje w technologie upraw (13,2%) czy w budynki gospodarcze i ich wyposażenie (12,4%). Połowa inwestycji była finansowana ze środków własnych rolników.

34% badanych rolników nie chce podejmować żadnych działań w swoim gospodarstwie w najbliższym czasie. Respondenci, którzy takie działania planują, wskazują najczęściej na inwestycje w maszyny (18,8%), inwestycje w technologię upraw (16,2%) oraz inwestycję w budynki gospodarcze i ich wyposażenie (14%). Skorzystać z finansowania planowanych inwestycji z PROW 2014-2020 zamierza 16% badanych rolników, a większość z nich nie wie (43%) lub nie zamierza (41%) z tego finansowania skorzystać.

Nowe rozwiązania technologiczne są, zdaniem badanych rolników, potrzebne najczęściej w obszarach: uprawa roślin (64%), chów i hodowla zwierząt (30%) oraz nawożenie precyzyjne i precyzyjna ochrona roślin (23%).

Blisko dwie trzecie beneficjentów płatności bezpośrednich (64%) wskazały, iż możliwość wcześniejszego uzyskania zaliczek z tytułu przyznania tych płatności wpływa pozytywnie (30%) lub bardzo pozytywnie (34%) na płynność finansową gospodarstwa.

U blisko dwóch trzecich badanych rolników dzieci poniżej 16 lat nie uczestniczą w pracach rolniczych. Wypadek przy pracy, w którym uczestniczyło dziecko poniżej 16 lat wydarzył się u 1% badanych rolników.

W 2018 roku na potrzeby własne rolnicy najczęściej przeznaczali od 6-20% swojej produkcji rolnej (38% wskazań; średnio 44% produkcji). Na sprzedaż najczęściej przeznaczali znacznie większą jej część – od 51-80% (41% wskazań; średnio 56% produkcji).

Rolnicy, którzy sprzedają swoje produkty (mleko i przetwory, jajka, owoce i warzywa, miód), dokonują tego najczęściej bezpośrednio w gospodarstwie. Wyjątek stanowi zboże, które najczęściej sprzedawane jest do skupu (30%).



Na możliwość podjęcia pracy pozytywnie zareagowało 59% badanych rolników, z tym, że w przypadku 55% respondentów praca ta wykonywana byłaby równolegle z prowadzeniem działalności rolniczej. Co więcej, ponad 71,6% z nich nie rozpatrywało do tej pory podjęcia działalności gospodarczej w prezentowanych dziedzinach.

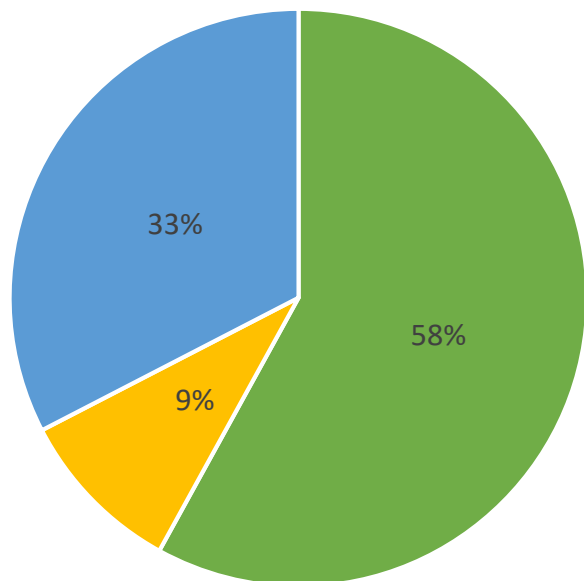
95% badanych rolników nie nabywało kwalifikowanego materiału siewnego. 5% rolników nabywało taki materiał, przy czym 3% ubiegało się o dopłatę na ten cel.

Badani rolnicy zadeklarowali, iż nie planują uprawy roślin białkowych (96%). Pozostali rolnicy (4%) najczęściej wskazywali łubin jako preferowany gatunek rośliny białkowej (55% wskazań).

Środki ochrony roślin w swoich gospodarstwach stosuje 22% badanych rolników. Podejmując decyzję o stosowaniu takich środków najczęściej korzystali z doradztwa indywidualnego (32%) bądź uwzględniali poziom ich szkodliwości dla ludzi, pszczół i środowiska naturalnego (30%). Podczas zabiegu ochrony roślin rolnicy najczęściej stosują własny opryskiwacz (75%). 96% rolników wskazało, iż osoby wykonujące ten zabieg używają odzieży ochronnej. Rękawice stanowią najczęściej stosowany element odzieży ochronnej (72%).

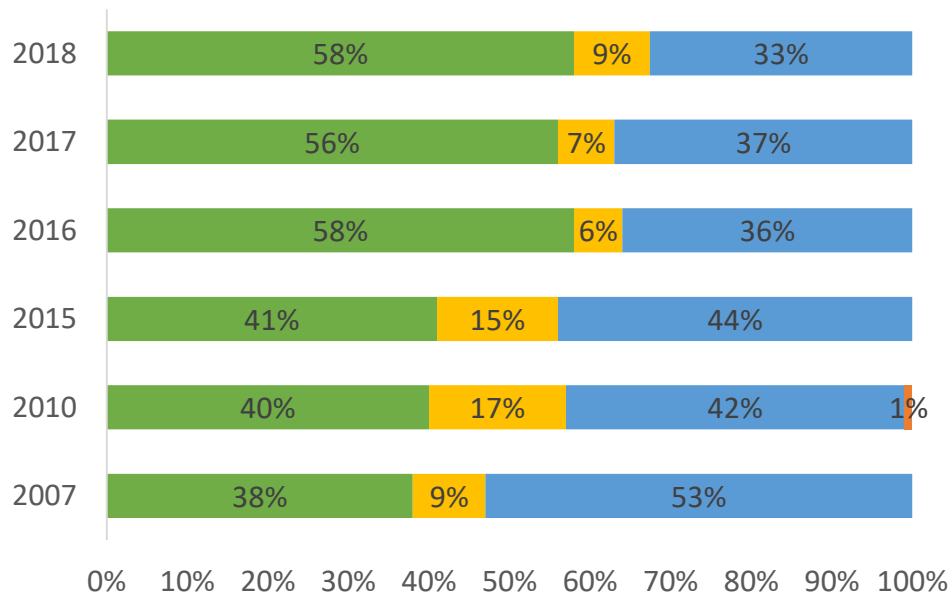
Ponad 60% rolników stosujących środki ochrony roślin informuje o tym inne osoby – sąsiadów (43%) lub właścicieli pasiek (18%).

R1. Czy Pana(i) gospodarstwo rolne nastawione jest



- Głównie na produkcję roślinną
- Głównie na produkcję zwierzęcą
- Zarówno na produkcję roślinną jak i zwierzęcą

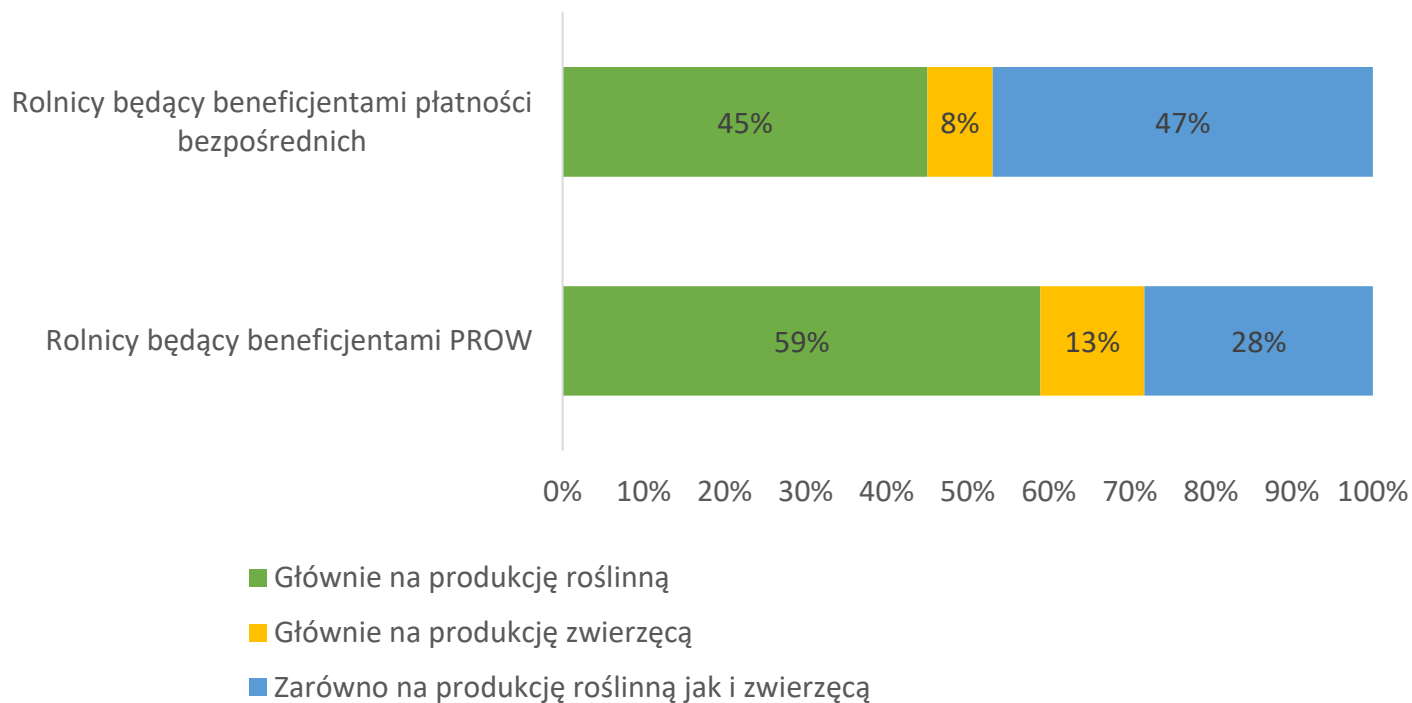
Rolnicy (N=893)



- Głównie na produkcję roślinną
- Głównie na produkcję zwierzęcą
- Zarówno na produkcję roślinną jak i zwierzęcą
- Głównie na gospodarkę rybną

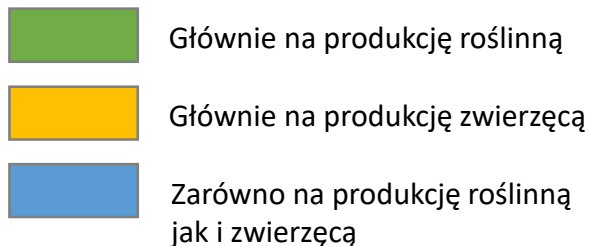
Rolnicy (N=893)

R1. Czy Pana(i) gospodarstwo rolne nastawione jest



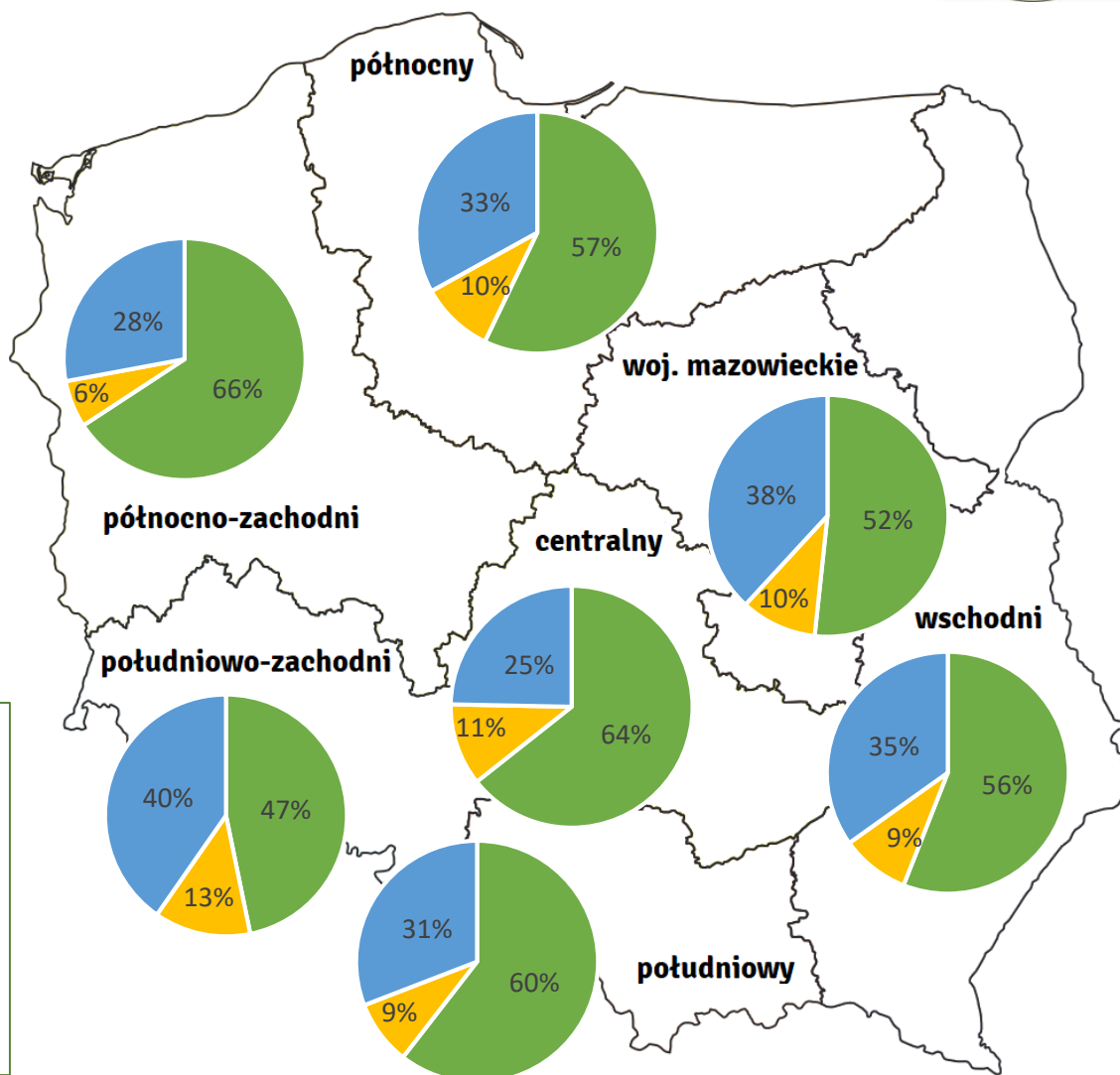
Rolnicy beneficjenci płatności bezpośrednich (N=210); Rolnicy beneficjenci PROW (N=156)

R1. Czy Pana(i) gospodarstwo rolne nastawione jest

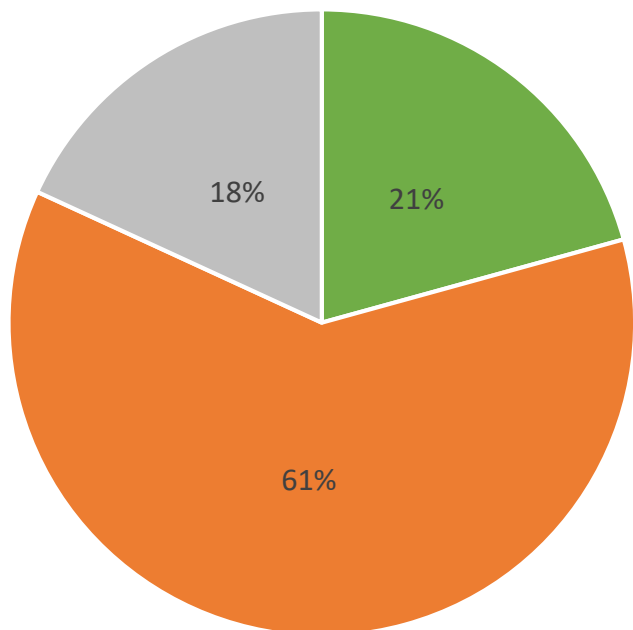


Rolnicy (N=893) /
 Centralny (N=110);
 Południowo-zachodni (N=62);
 Południowy (N=162);
 Północno-zachodni (N=111);
 Północny (N=112);
 Wschodni (N=218);
 woj. mazowieckie (N=118)

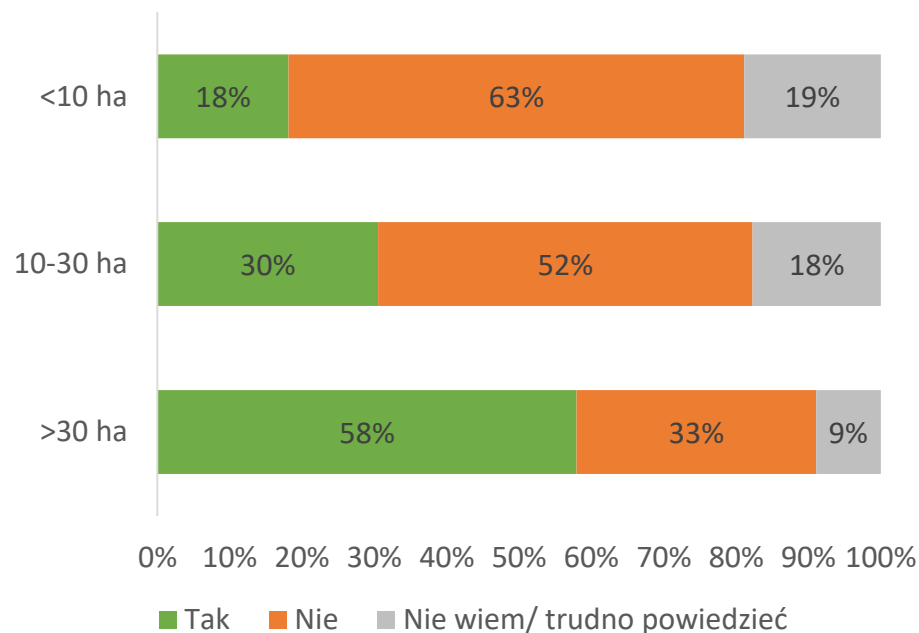
Makroregion centralny: woj. łódzkie, woj. świętokrzyskie;
 Makroregion południowo-zachodni: woj. dolnośląskie,
 woj. opolskie;
 Makroregion południowy: woj. małopolskie, woj. śląskie;
 Makroregion północno-zachodni: woj. wielkopolskie,
 woj. zachodniopomorskie, woj. lubuskie;
 Makroregion północny: woj. kujawsko-pomorskie,
 woj. warmińsko-mazurskie, woj. pomorskie;
 Makroregion wschodni: woj. lubelskie, woj. podkarpackie,
 woj. podlaskie;
 Makroregion województwo mazowieckie



R2. Czy Pana(i) zdaniem wszyscy rolnicy powinni mieć obowiązek prowadzenia ewidencji przychodów i rozchodów we własnym gospodarstwie rolnym?



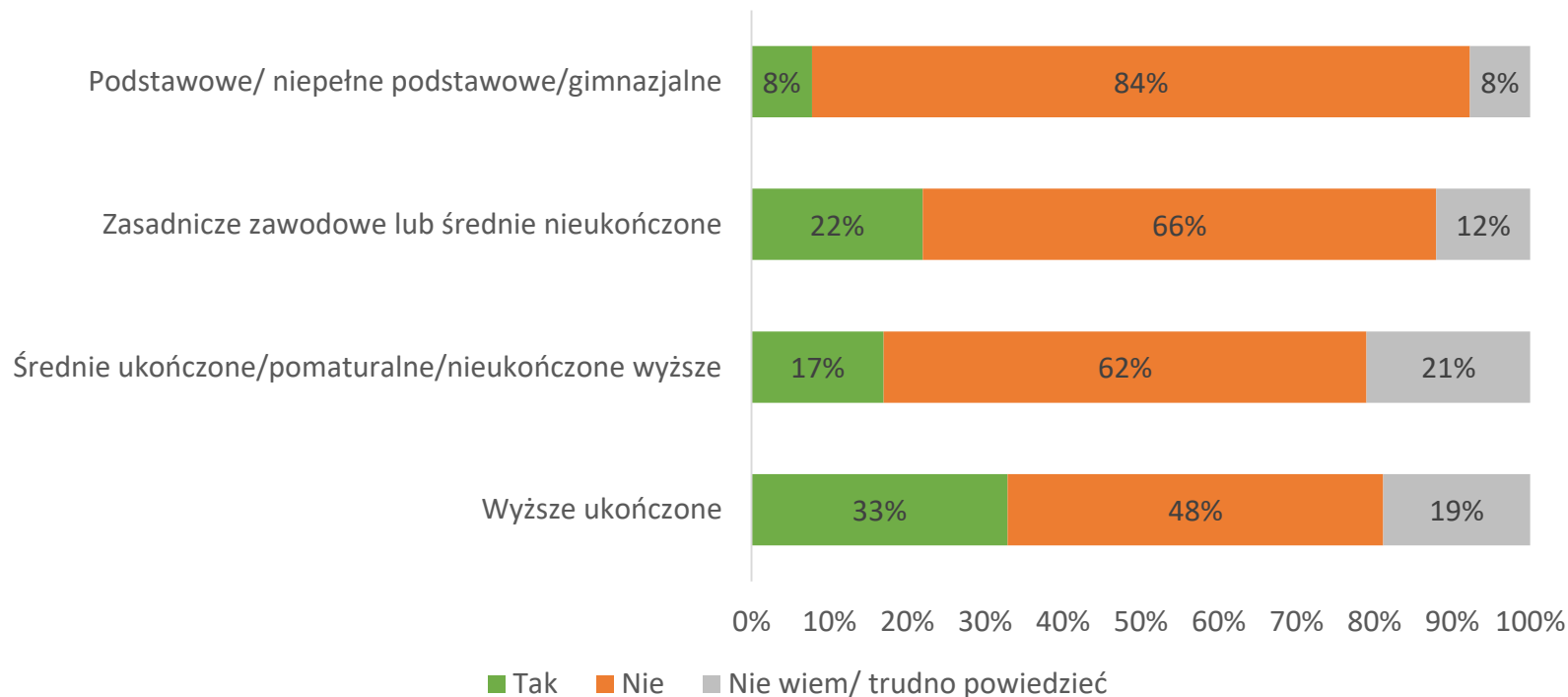
■ Tak ■ Nie ■ Nie wiem/ trudno powiedzieć



Rolnicy (N=893)

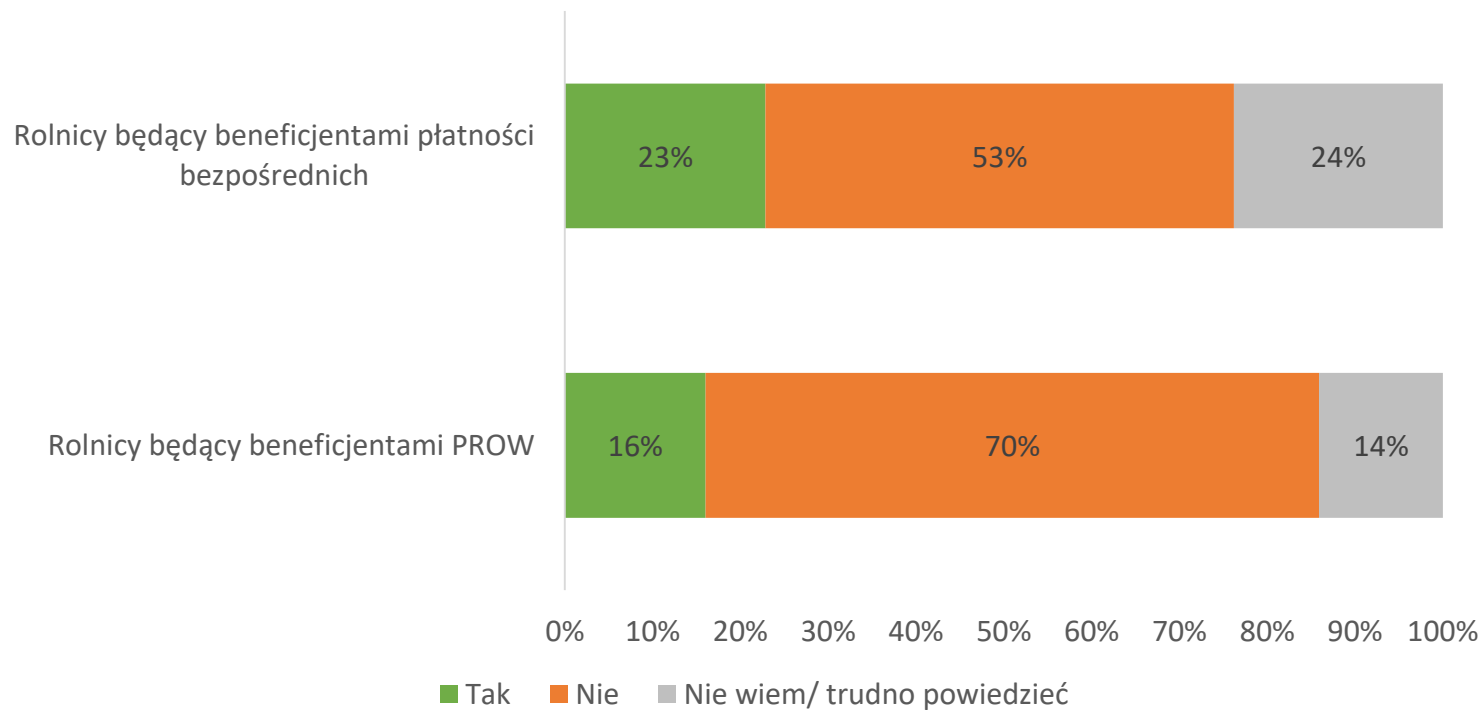
Rolnicy (N=893) powierzchnia gospodarstwa respondenta / <10 ha (N=740); 10-30 ha (N=141); >30 ha (N=12)

R2. Czy Pana(i) zdaniem wszyscy rolnicy powinni mieć obowiązek prowadzenia ewidencji przychodów i rozchodów we własnym gospodarstwie rolnym?



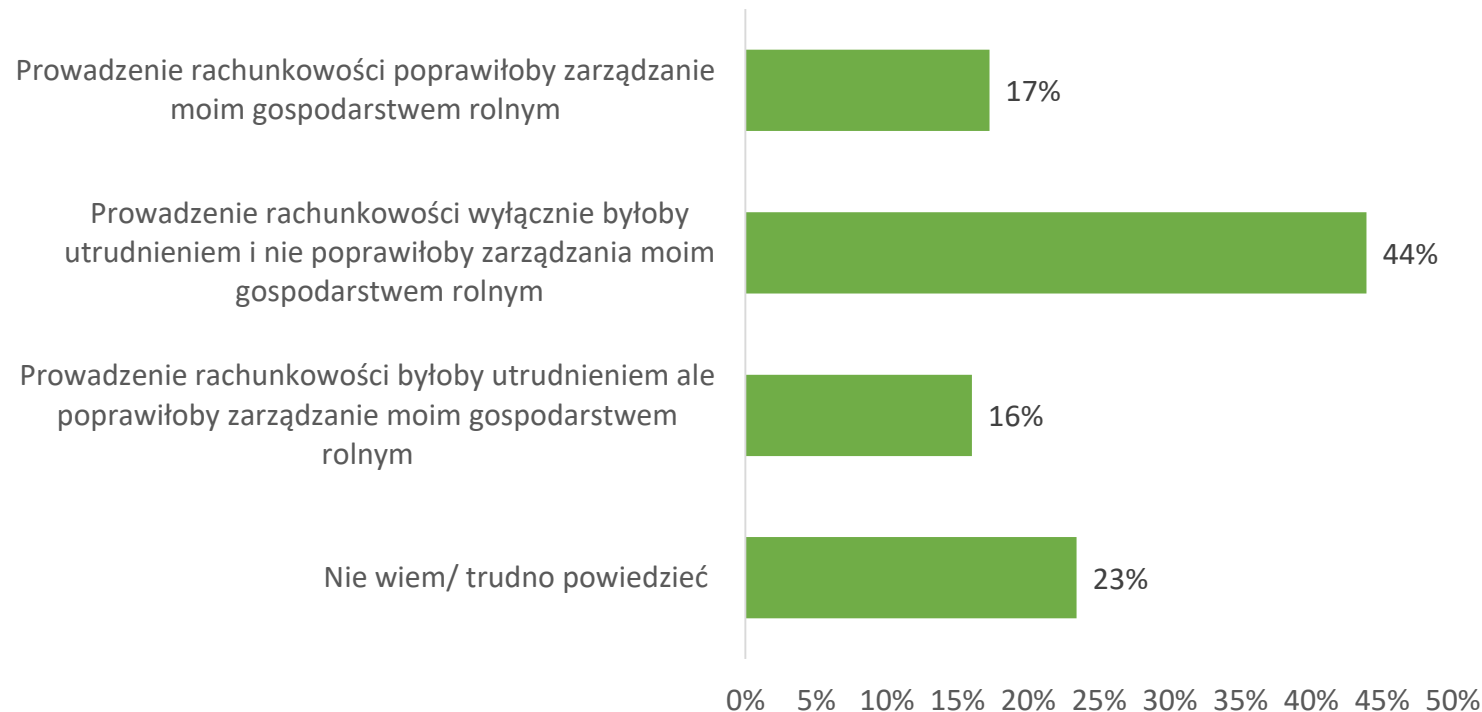
Rolnicy (N=893) wykształcenie respondenta / Podstawowe/ niepełne podstawowe/gimnazjalne (N=13); Zasadnicze zawodowe lub średnie nieukończone (N=247); Średnie ukończone/pomaturalne/nieukończone wyższe (N=490); Wyższe ukończone (N=143)

R2. Czy Pana(i) zdaniem wszyscy rolnicy powinni mieć obowiązek prowadzenia ewidencji przychodów i rozchodów we własnym gospodarstwie rolnym?



Rolnicy beneficjenci płatności bezpośrednich (N=210); Rolnicy beneficjenci PROW (N=156)

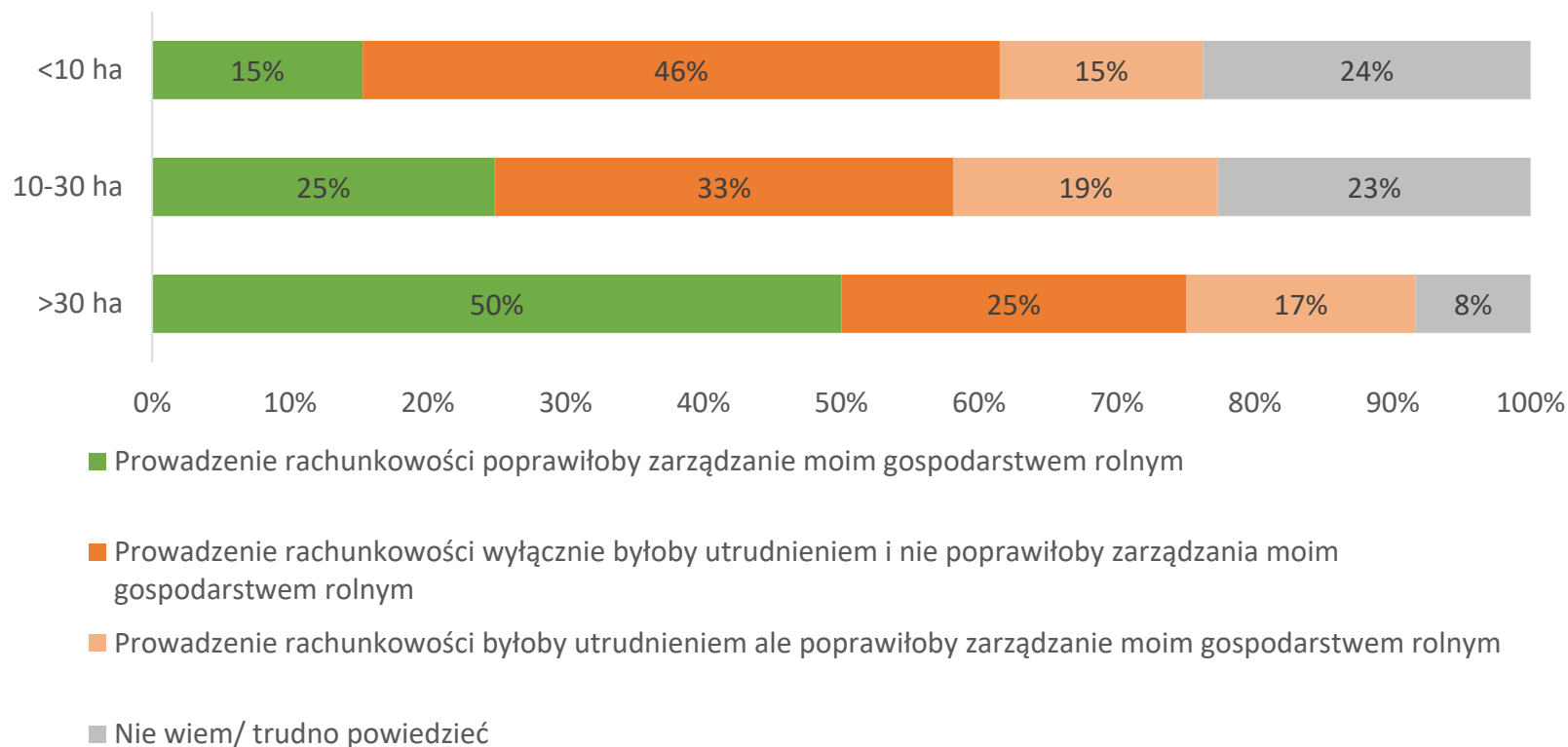
R3. Czy gdyby rolnicy musieli prowadzić ewidencję przychodów i rozchodów we własnym gospodarstwie rolnym, to byłoby to dla Pana(i) utrudnieniem czy raczej poprawiłoby zarządzanie gospodarstwem rolnym?



Rolnicy (N=893)

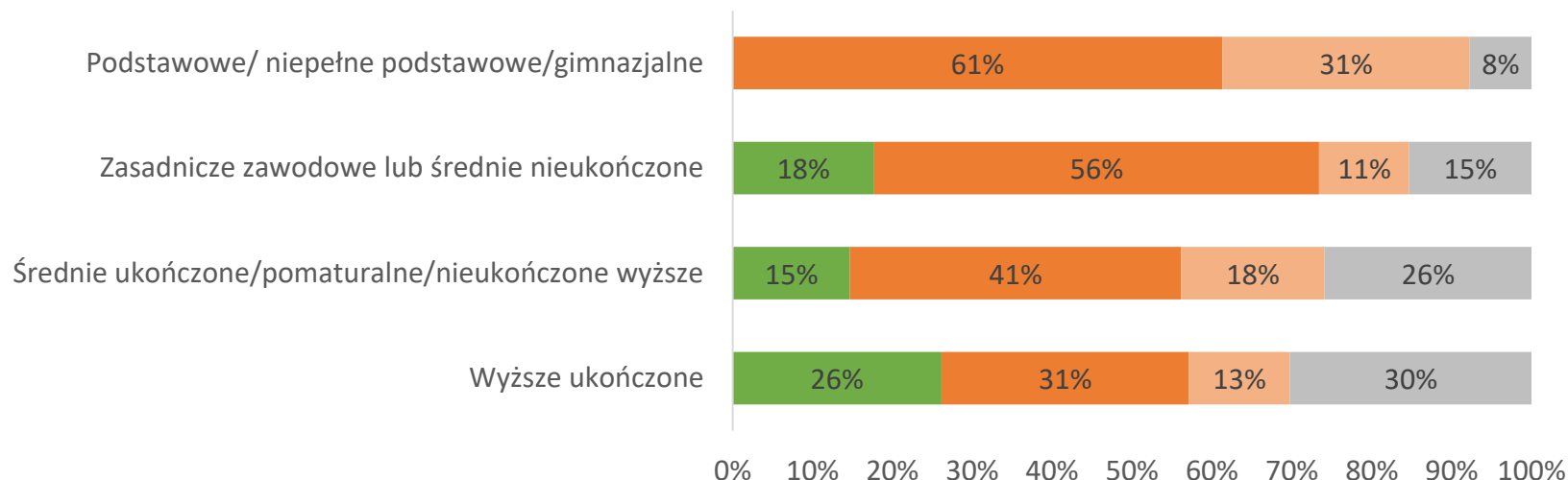


R3. Czy gdyby rolnicy musieli prowadzić ewidencję przychodów i rozchodów we własnym gospodarstwie rolnym, to byłoby to dla Pana(i) utrudnieniem czy raczej poprawiłoby zarządzanie gospodarstwem rolnym?



Rolnicy (N=893) powierzchnia gospodarstwa respondenta / <10 ha (N=740); 10-30 ha (N=141); >30 ha (N=12)

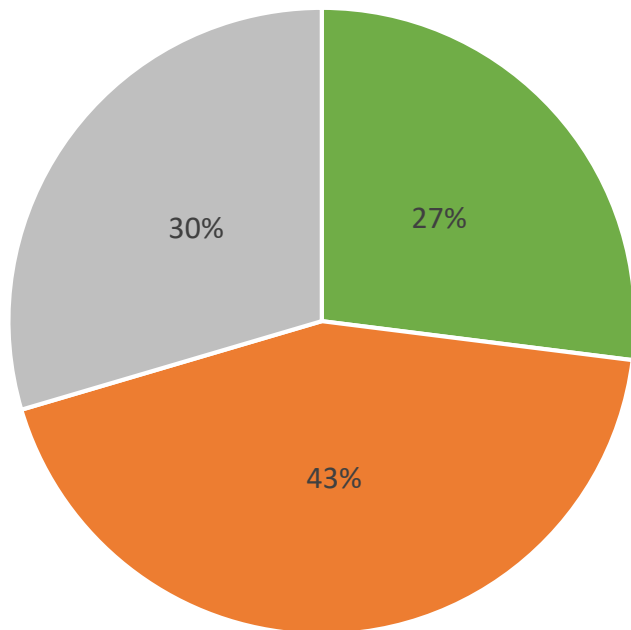
R3. Czy gdyby rolnicy musieli prowadzić ewidencję przychodów i rozchodów we własnym gospodarstwie rolnym, to byłoby to dla Pana(i) utrudnieniem czy raczej poprawiłoby zarządzanie gospodarstwem rolnym?



- Prowadzenie rachunkowości poprawiłoby zarządzanie moim gospodarstwem rolnym
- Prowadzenie rachunkowości wyłącznie byłoby utrudnieniem i nie poprawiłoby zarządzania moim gospodarstwem rolnym
- Prowadzenie rachunkowości byłoby utrudnieniem ale poprawiłoby zarządzanie moim gospodarstwem rolnym
- Nie wiem/ trudno powiedzieć

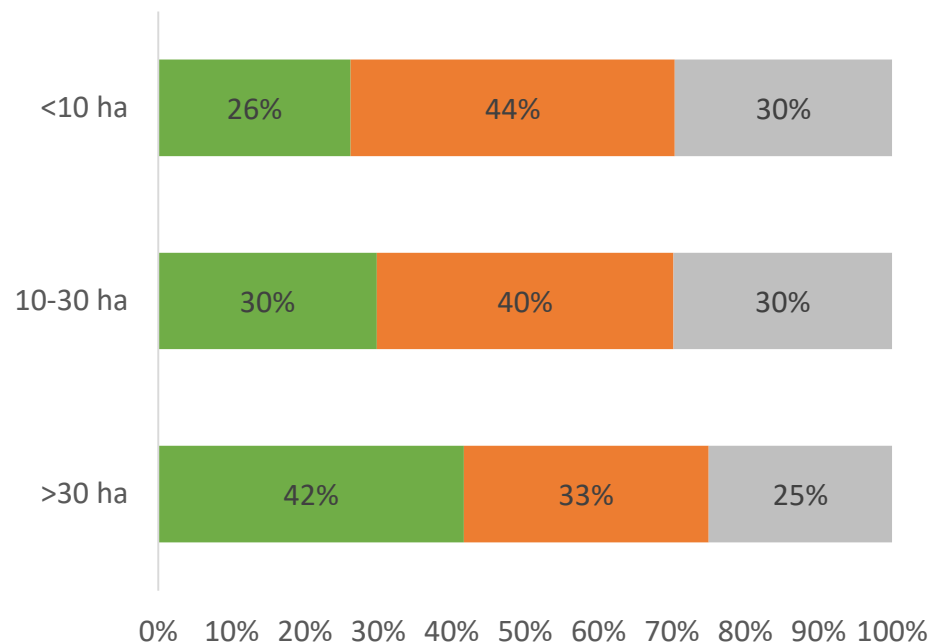
Rolnicy (N=893) wykształcenie respondenta /Podstawowe/ niepełne podstawowe/gimnazjalne (N=13); Zasadnicze zawodowe lub średnie nieukończone (N=247); Średnie ukończone/pomaturalne/nieukończone wyższe (N=490); Wyższe ukończone (N=143)

R4. Czy potrafiłby Pan(i) prowadzić samodzielnie ewidencję przychodów i rozchodów we własnym gospodarstwie rolnym?



■ Tak ■ Nie ■ Nie wiem/ trudno powiedzieć

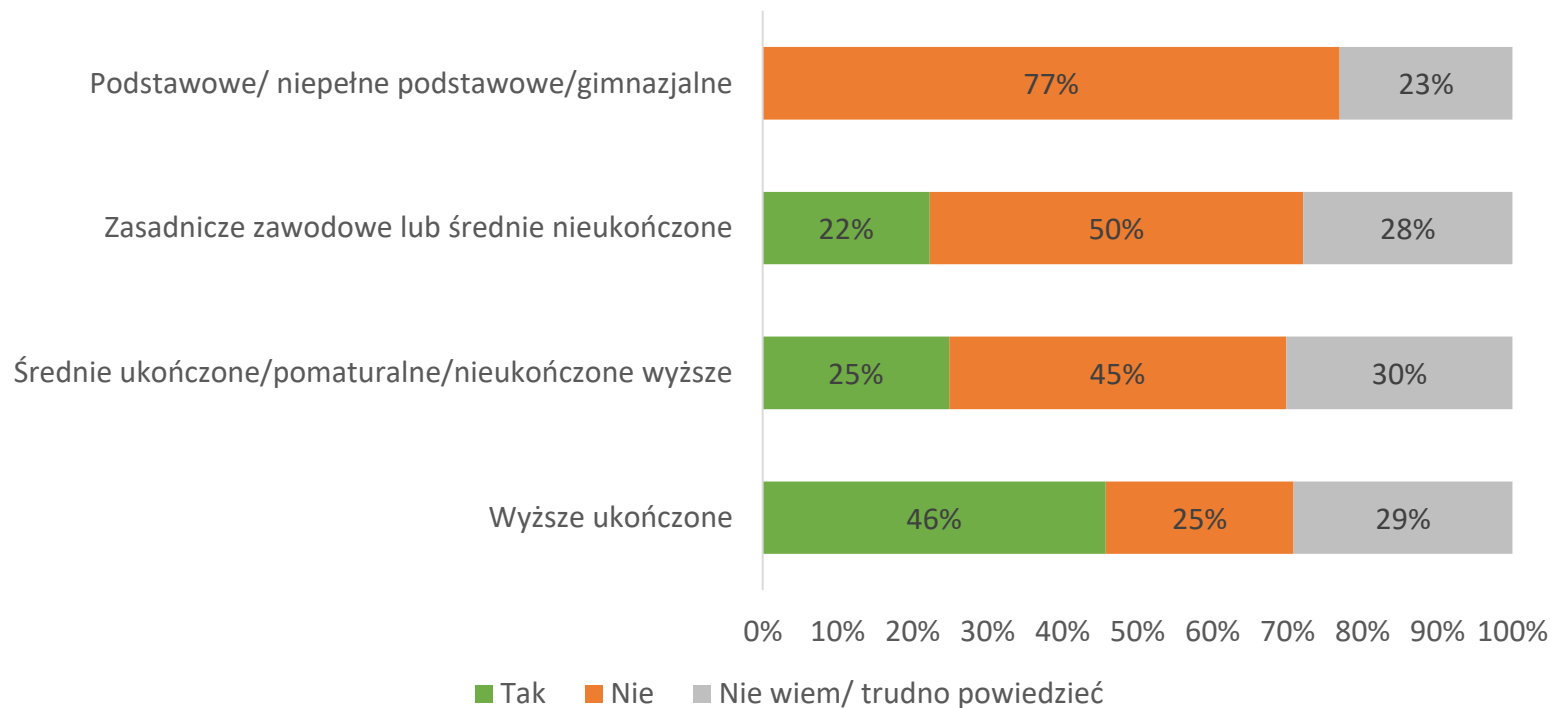
Rolnicy (N=893)



■ Tak ■ Nie ■ Nie wiem/ trudno powiedzieć

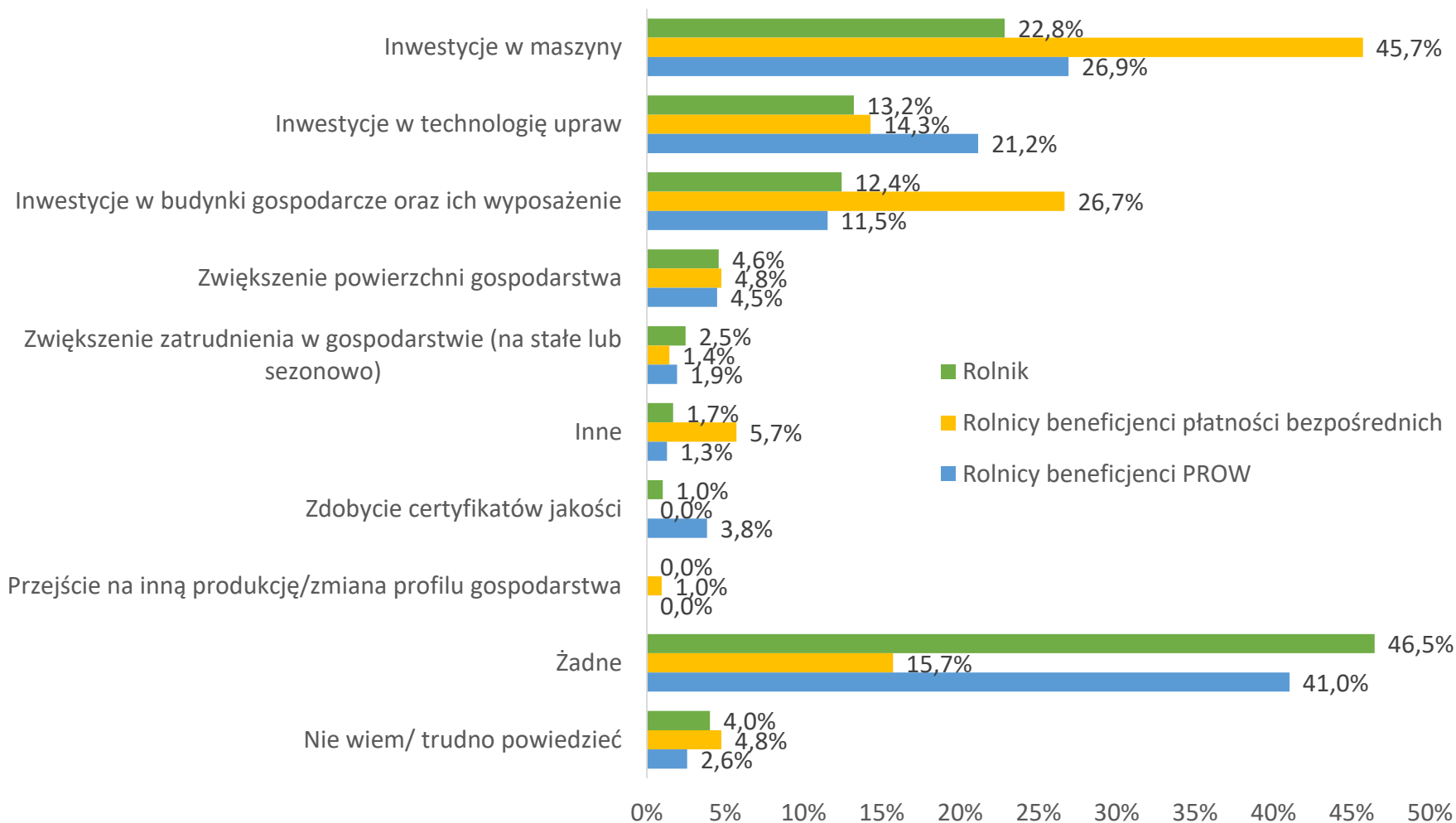
Rolnicy (N=893) powierzchnia gospodarstwa respondenta / <10 ha (N=740); 10-30 ha (N=141); >30 ha (N=12)

R4. Czy potrafiłby Pan(i) prowadzić samodzielnie ewidencję przychodów i rozchodów we własnym gospodarstwie rolnym?



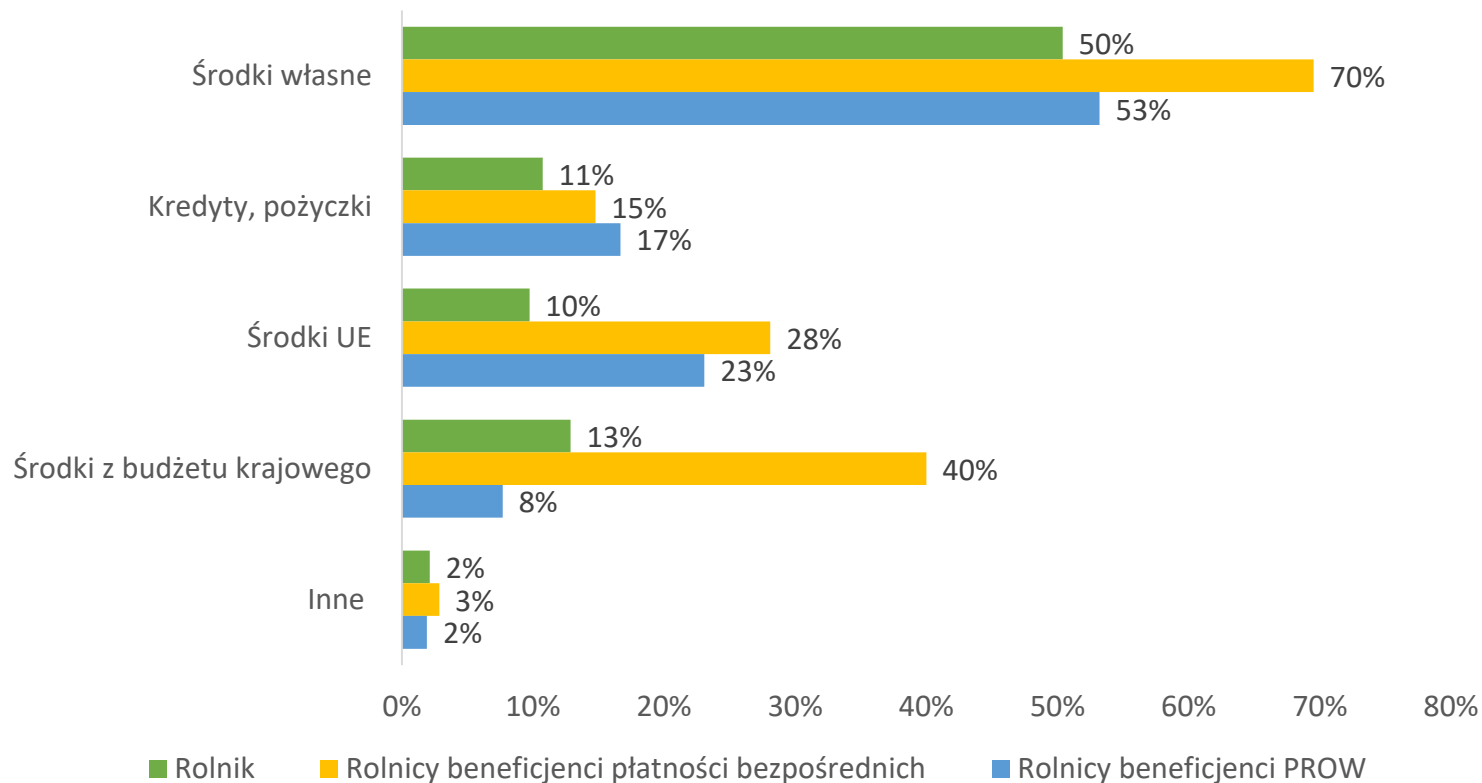
Rolnicy (N=893) wykształcenie respondenta /Podstawowe/ niepełne podstawowe/gimnazjalne (N=13); Zasadnicze zawodowe lub średnie nieukończone (N=247); Średnie ukończone/pomaturalne/nieukończone wyższe (N=490); Wyższe ukończone (N=143)

R5. Jakie działania podjął/podjęła Pan(i) w ciągu ostatniego roku w swoim gospodarstwie rolnym?



Rolnicy (N=893); Rolnicy beneficjenci płatności bezpośrednich (N=210); Rolnicy beneficjenci PRAW (N=156); wielokrotny wybór

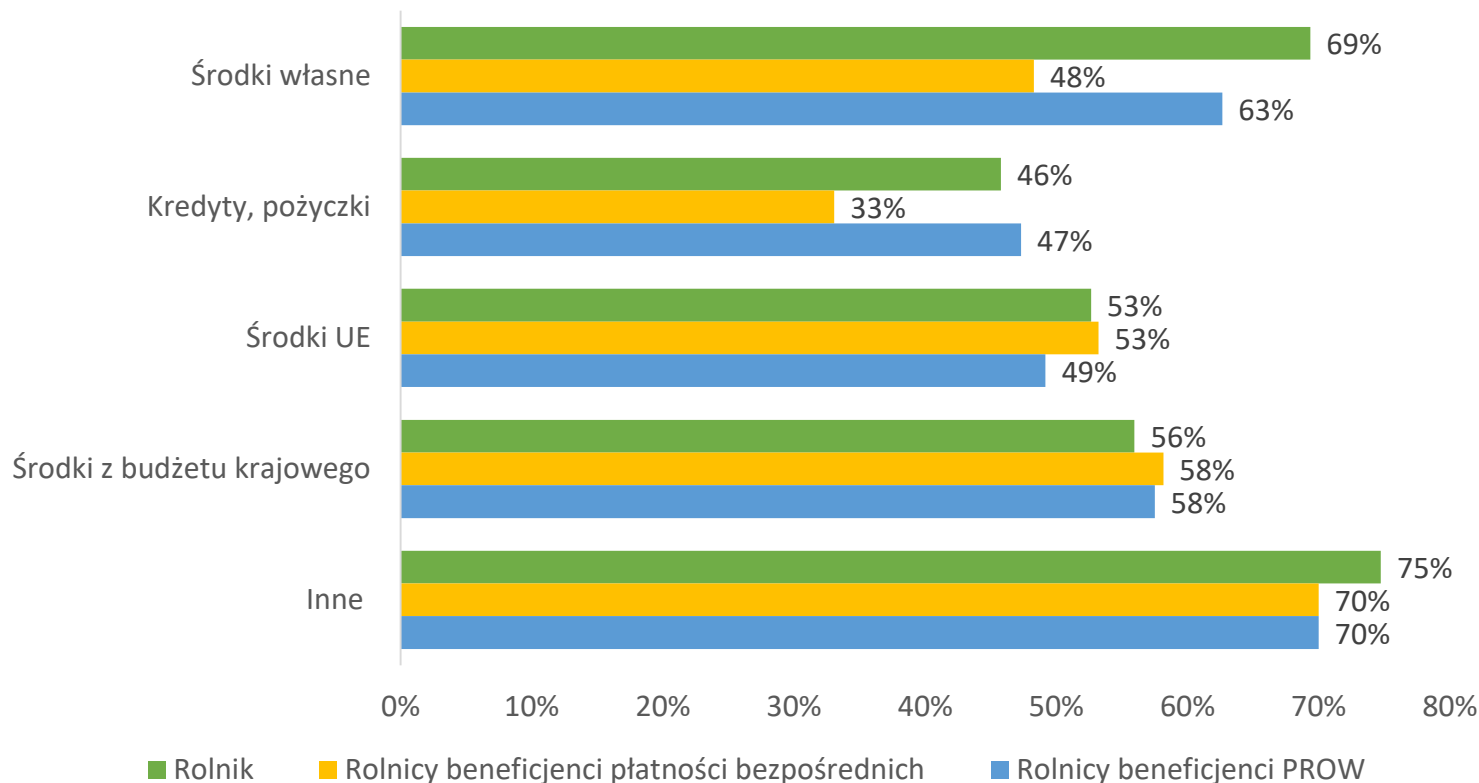
R6. Z jakich źródeł były finansowane te inwestycje?



Częstość źródeł finansowania inwestycji

Rolnicy (N=893); Rolnicy beneficjenci płatności bezpośrednich (N=210); Rolnicy beneficjenci PROW (N=156); wielokrotny wybór

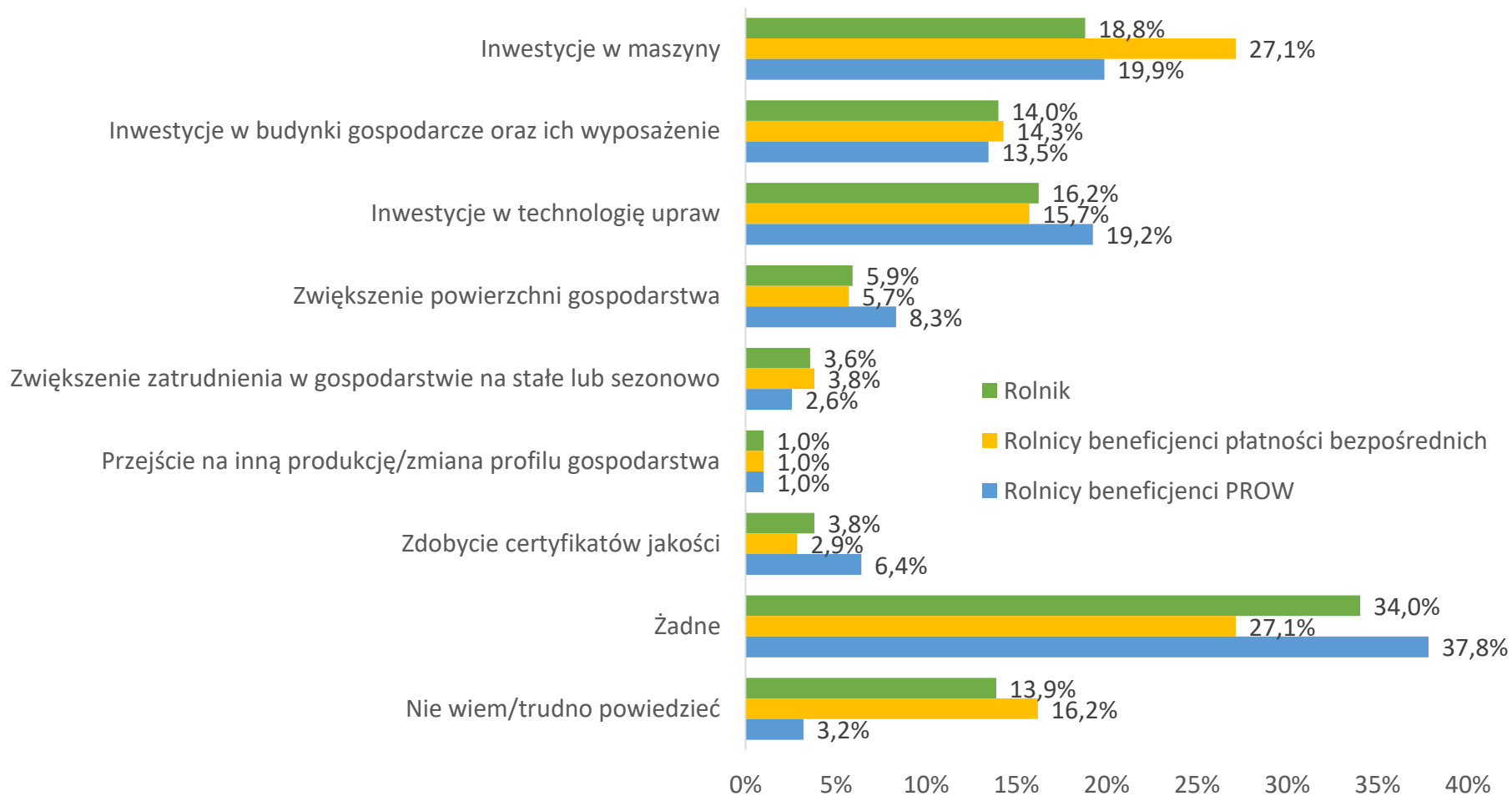
R6. Z jakich źródeł były finansowane te inwestycje?



Średni odsetek źródeł finansowania inwestycji

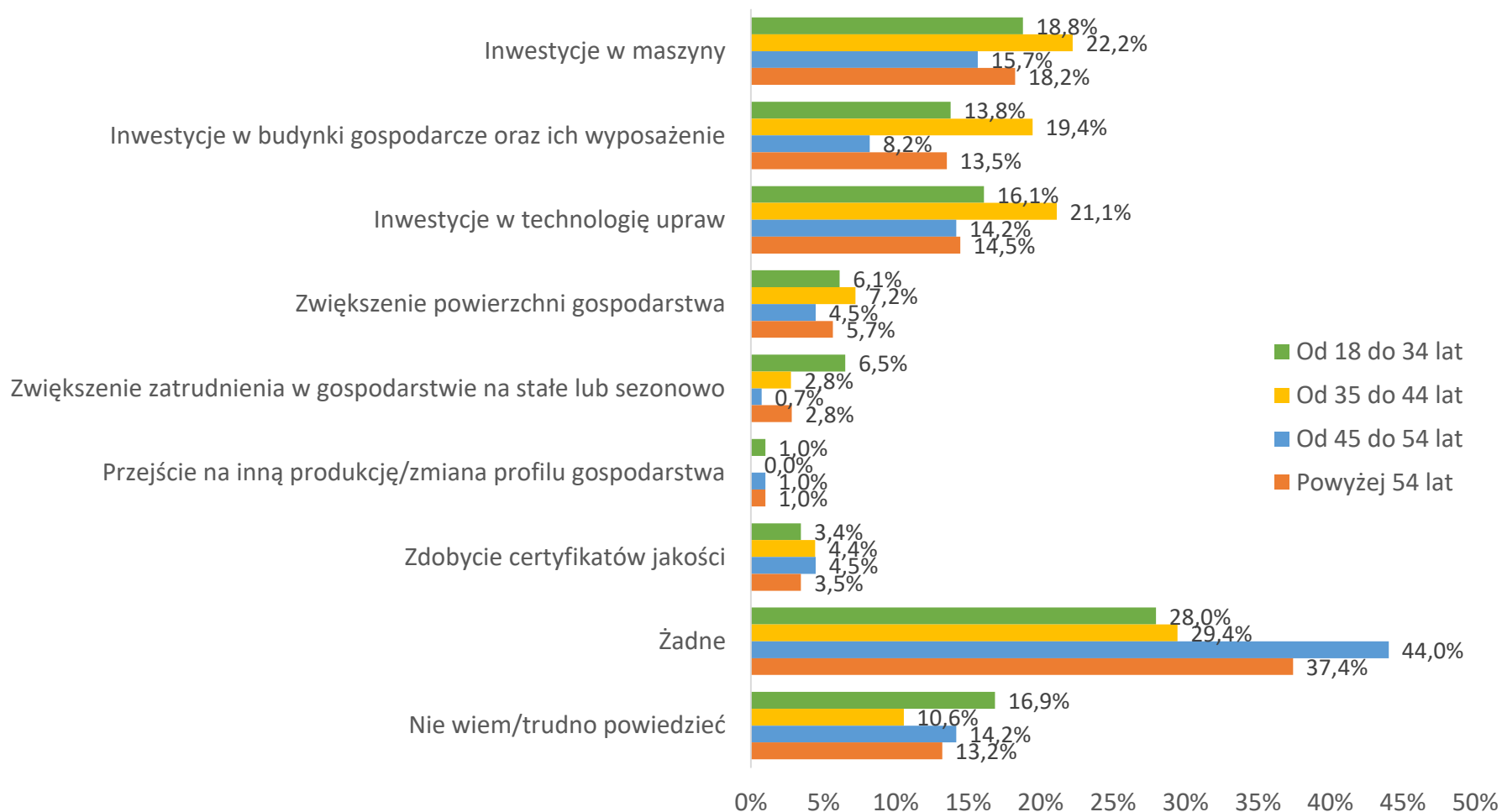
Rolnicy (N=893); Rolnicy beneficjenci płatności bezpośrednich (N=210); Rolnicy beneficjenci PROW (N=156); wielokrotny wybór

R7. Jakie działania chciał(a)by Pan(i) podjąć w swoim gospodarstwie rolnym?



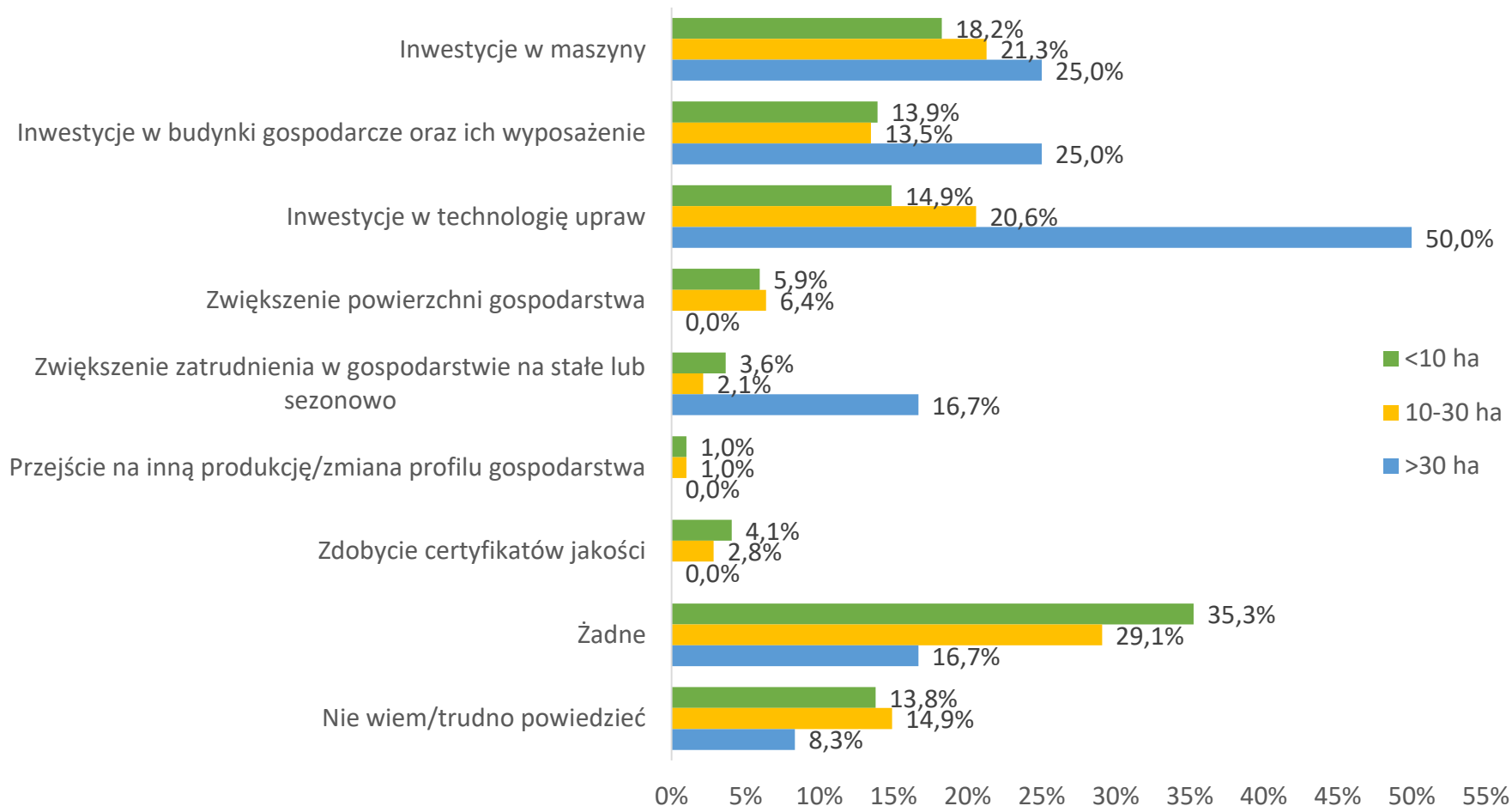
Rolnicy (N=893); Rolnicy beneficjenci płatności bezpośrednich (N=210); Rolnicy beneficjenci PROW (N=156); wielokrotny wybór

R7. Jakie działania chciał(a)by Pan(i) podjąć w swoim gospodarstwie rolnym?



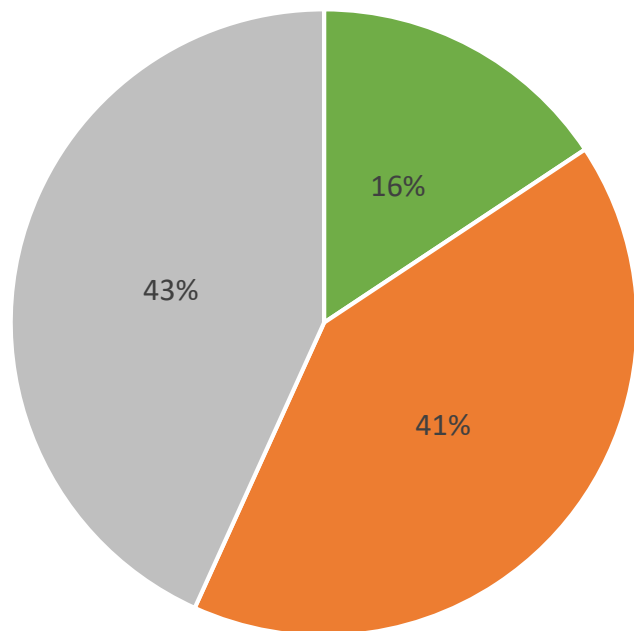
Rolnicy (N=893) wiek respondenta / Od 18 do 34 lat (N=261); Od 35 do 44 lat (N=180); Od 45 do 54 lat (N=134); Powyżej 54 lat (N=318); wielokrotny wybór

R7. Jakie działania chciał(a)by Pan(i) podjąć w swoim gospodarstwie rolnym?

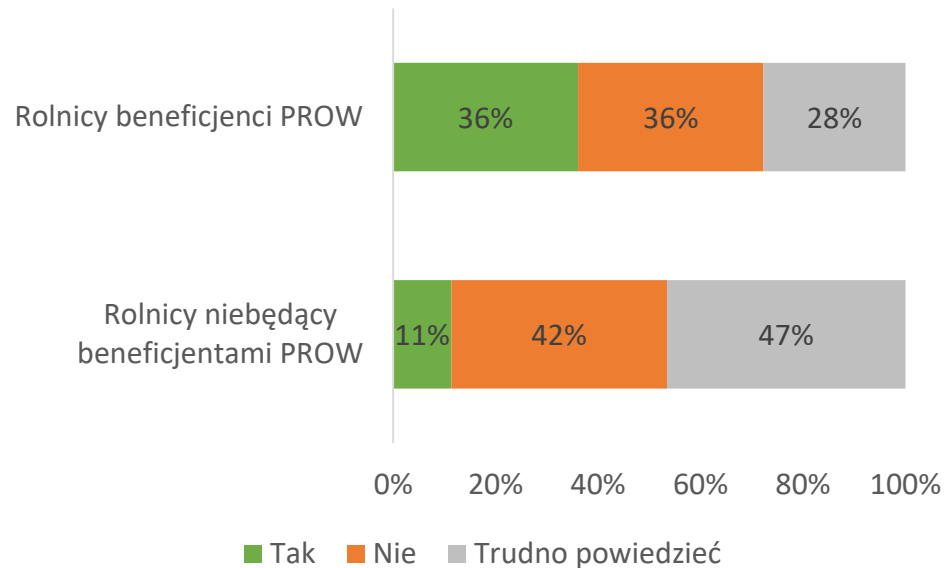


Rolnicy (N=893) powierzchnia gospodarstwa respondenta / <10 ha (N=740); 10-30 ha (N=141); >30 ha (N=12); wielokrotny wybór

R8. Czy zamierza Pan(i) skorzystać w tym celu z finansowania PROW 2014-2020?



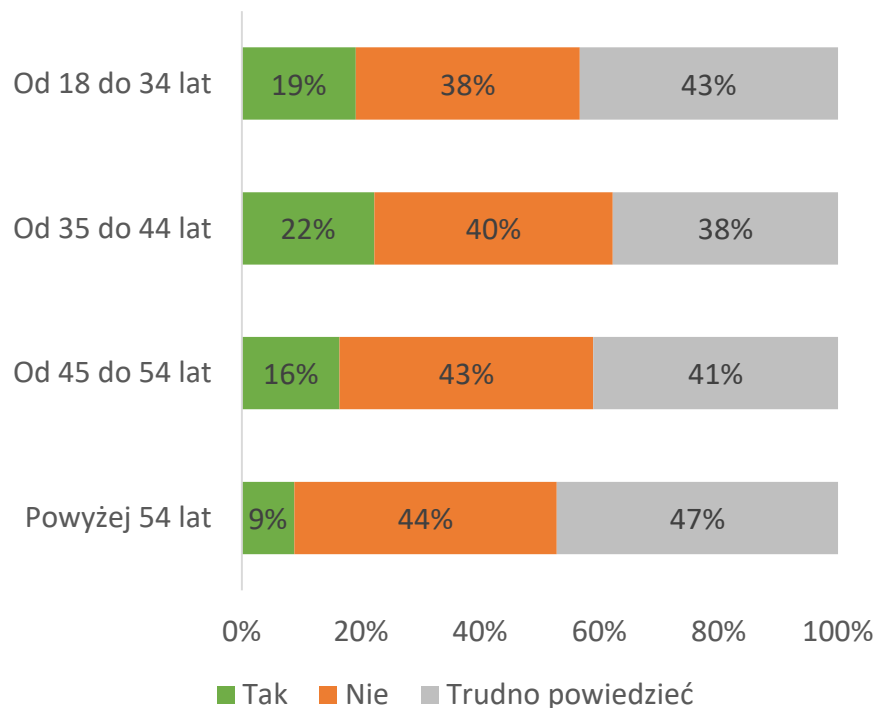
■ Tak ■ Nie ■ Trudno powiedzieć



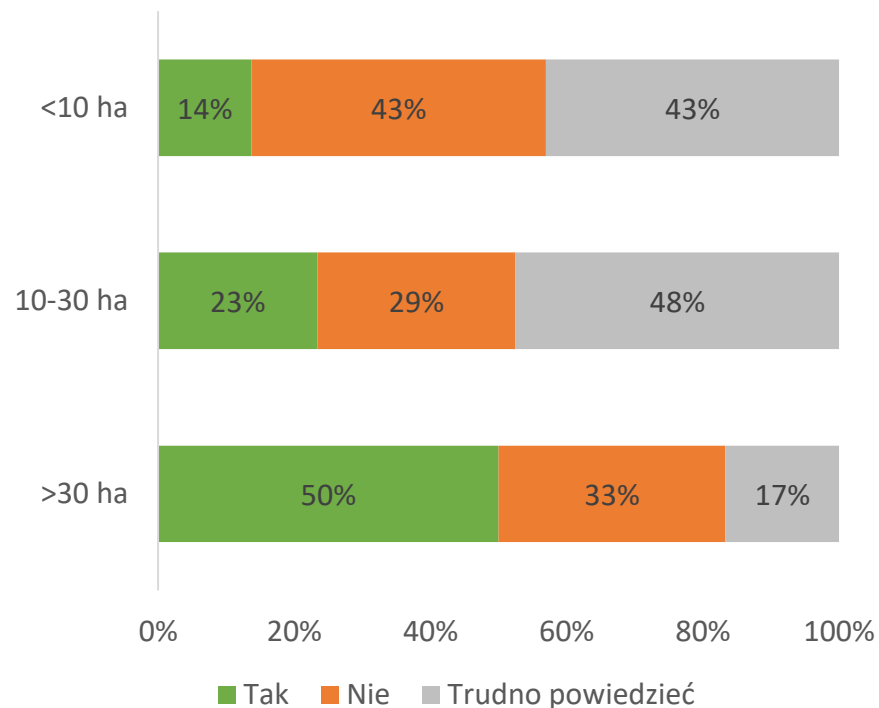
Rolnicy (N=893)

Rolnicy beneficjenci PROW (N=156); Rolnicy niebędący beneficjentami PROW (N=737)

R8. Czy zamierza Pan(i) skorzystać w tym celu z finansowania PROW 2014-2020?

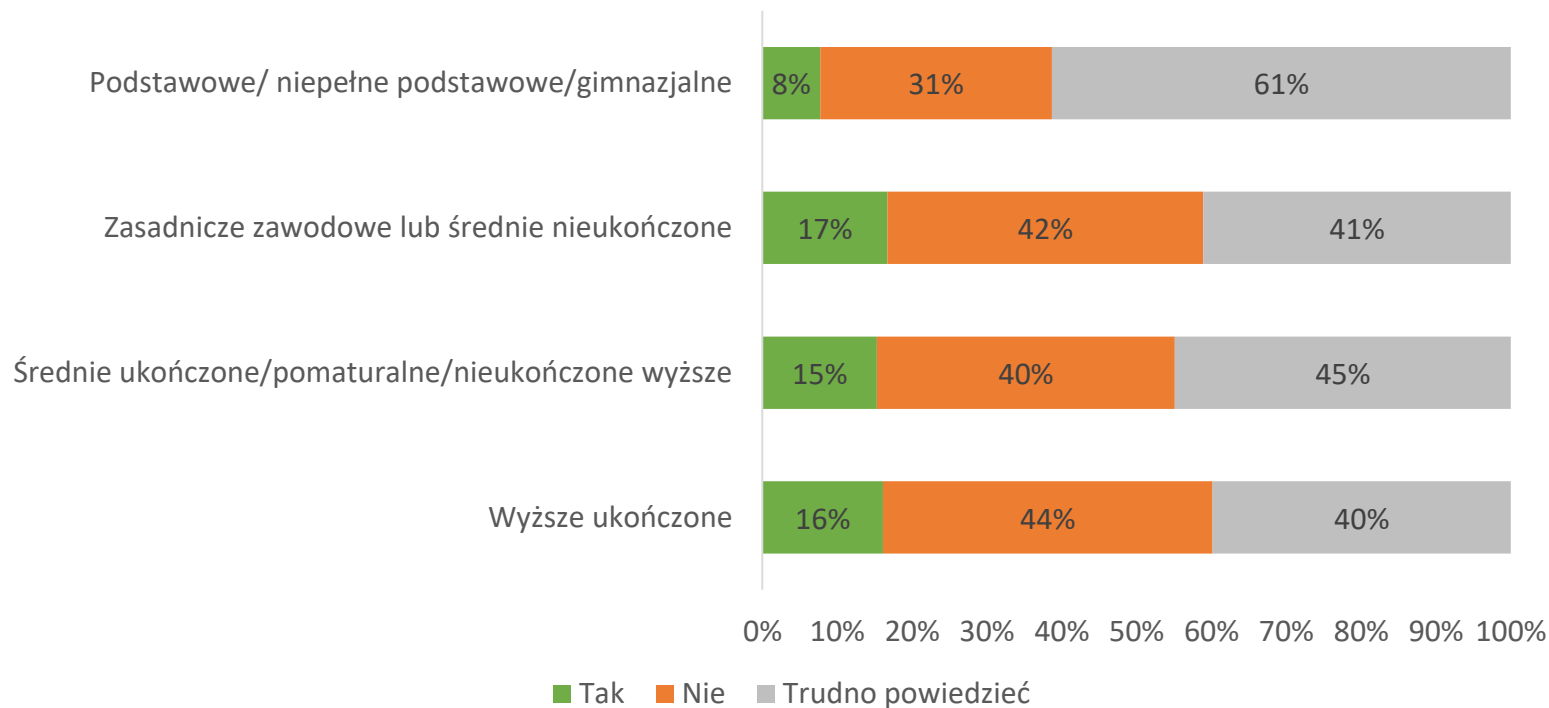


Rolnicy (N=893) wiek respondenta / Od 18 do 34 lat (N=261); Od 35 do 44 lat (N=180); Od 45 do 54 lat (N=134); Powyżej 54 lat (N=318)



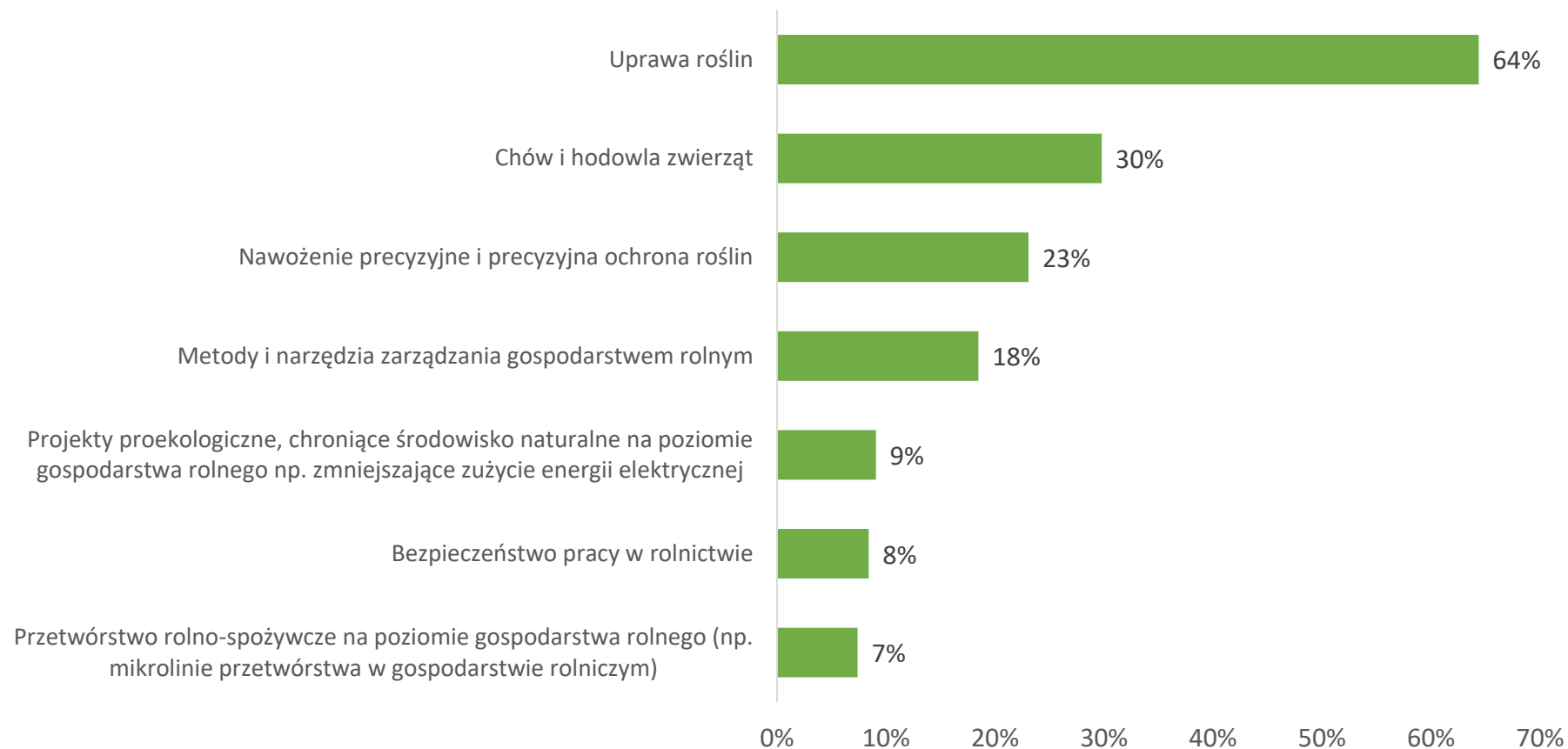
Rolnicy (N=893) powierzchnia gospodarstwa respondenta / <10 ha (N=740); 10-30 ha (N=141); >30 ha (N=12)

R8. Czy zamierza Pan(i) skorzystać w tym celu z finansowania PROW 2014-2020?



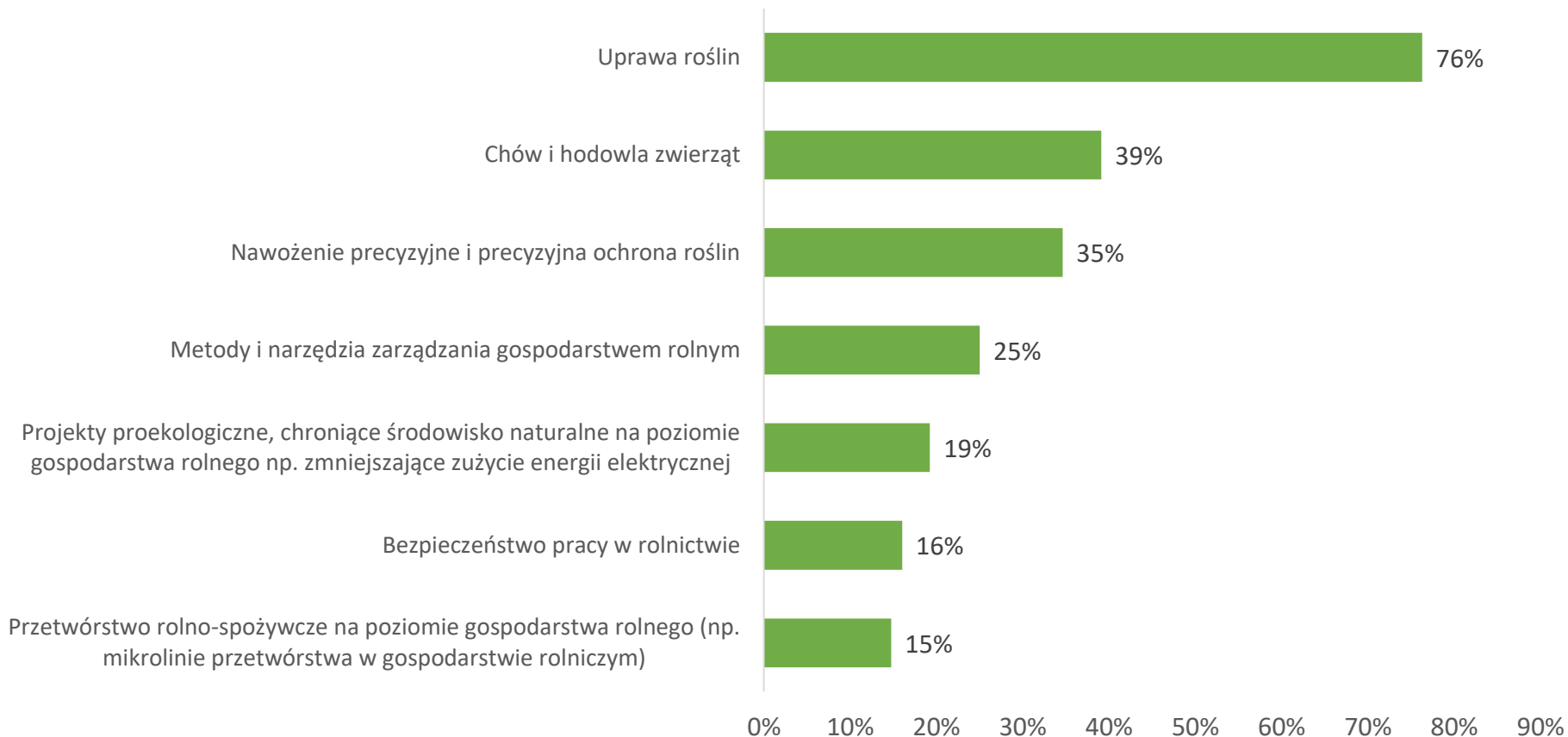
Rolnicy (N=893) wykształcenie respondenta /Podstawowe/ niepełne podstawowe/gimnazjalne (N=13); Zasadnicze zawodowe lub średnie nieukończone (N=247); Średnie ukończone/pomaturalne/nieukończone wyższe (N=490); Wyższe ukończone (N=143)

R9. Mając na uwadze potrzeby Pańskiego gospodarstwa rolnego, bardzo proszę o wskazanie obszarów, w których potrzebuje Pan(i) nowych rozwiązań technologicznych?



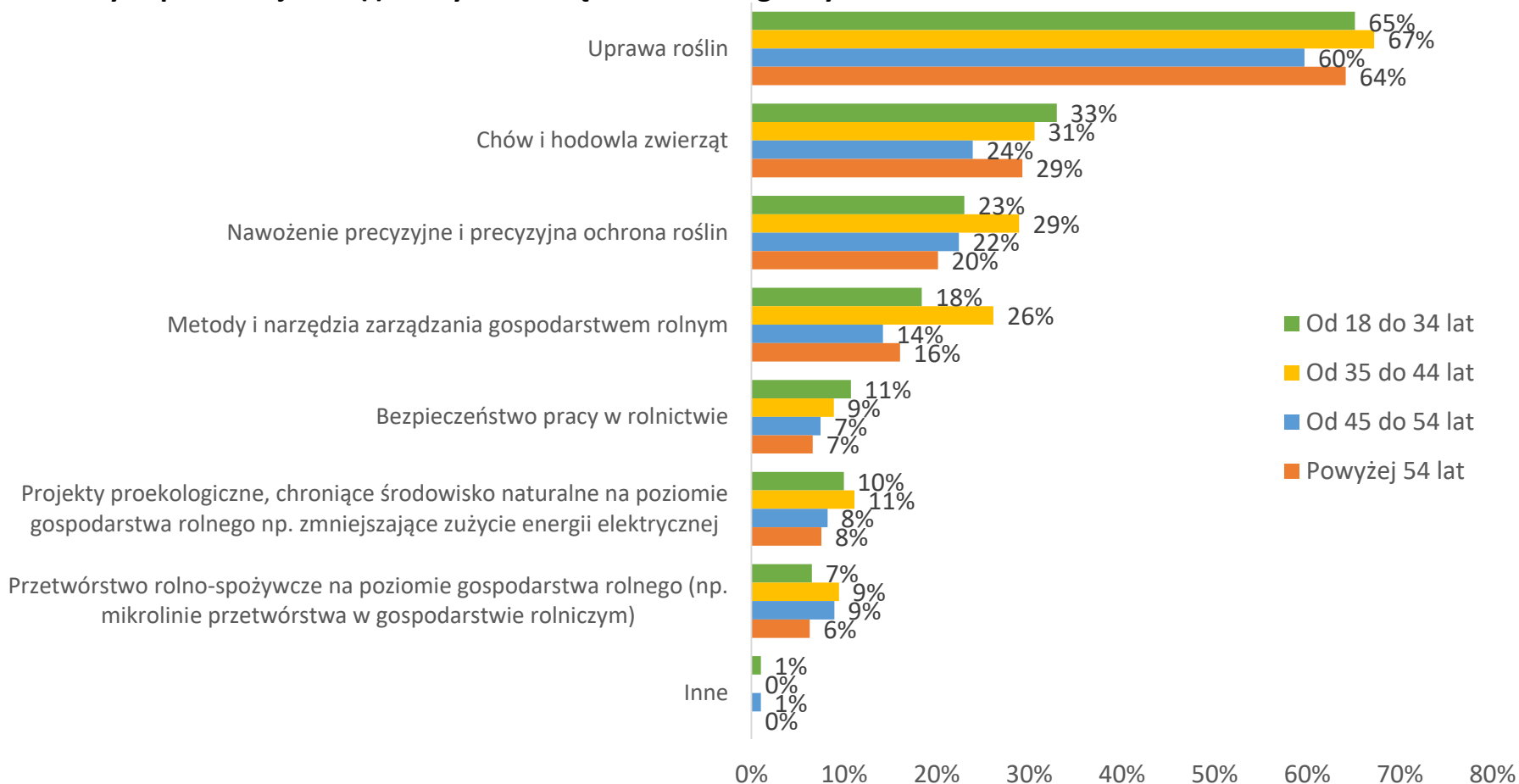
Rolnicy (N=893); wielokrotny wybór

R9. Mając na uwadze potrzeby Pańskiego gospodarstwa rolnego, bardzo proszę o wskazanie obszarów, w których potrzebuje Pan(i) nowych rozwiązań technologicznych?



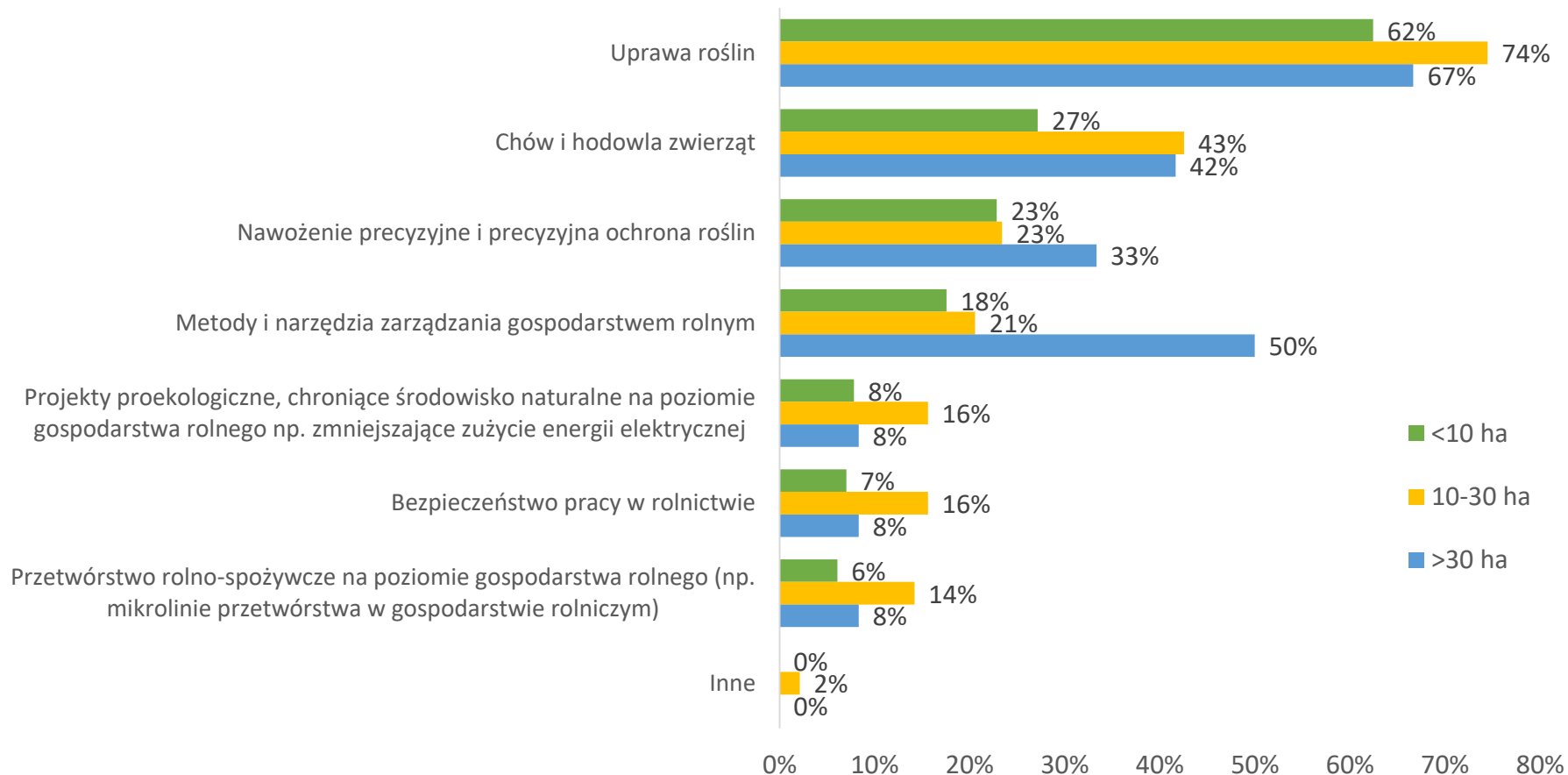
Rolnicy beneficjenci PROW (N=156); wielokrotny wybór

R9. Mając na uwadze potrzeby Pańskiego gospodarstwa rolnego, bardzo proszę o wskazanie obszarów, w których potrzebuje Pan(i) nowych rozwiązań technologicznych?



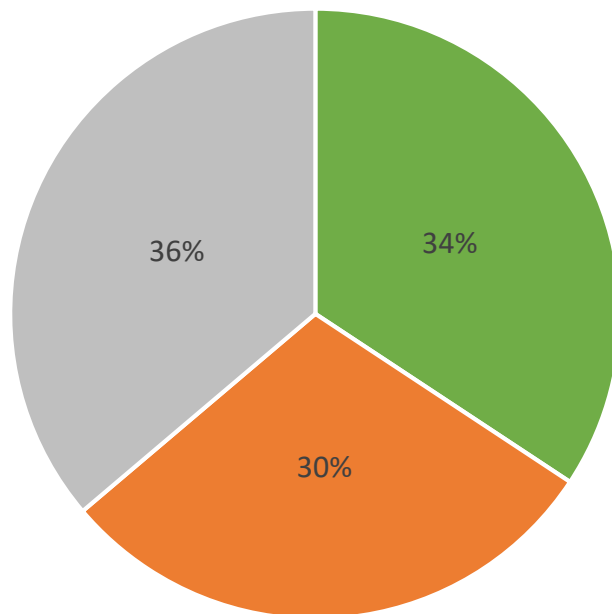
Rolnicy (N=893) wiek respondenta / Od 18 do 34 lat (N=261); Od 35 do 44 lat (N=180); Od 45 do 54 lat (N=134); Powyżej 54 lat (N=318); wielokrotny wybór

R9. Mając na uwadze potrzeby Pańskiego gospodarstwa rolnego, bardzo proszę o wskazanie obszarów, w których potrzebuje Pan(i) nowych rozwiązań technologicznych?



Rolnicy (N=893) powierzchnia gospodarstwa respondenta / <10 ha (N=740); 10-30 ha (N=141); >30 ha (N=12); wielokrotny wybór

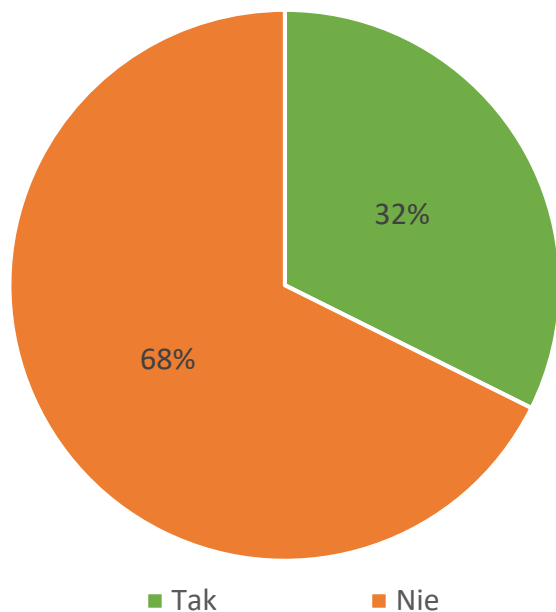
R10. Jak ocenia Pan(i), z punktu widzenia finansów Pana(i) gospodarstwa, możliwość wcześniejszego uzyskania zaliczek z tytułu przyznania płatności bezpośrednich?



- Jest to duże ułatwienie, bardzo pozytywnie wpływa na płynność finansową mojego gospodarstwa
- Pozytywnie wpływa na płynność finansową mojego gospodarstwa
- Nie ma znaczenia z punktu widzenia płynności finansowej mojego gospodarstwa

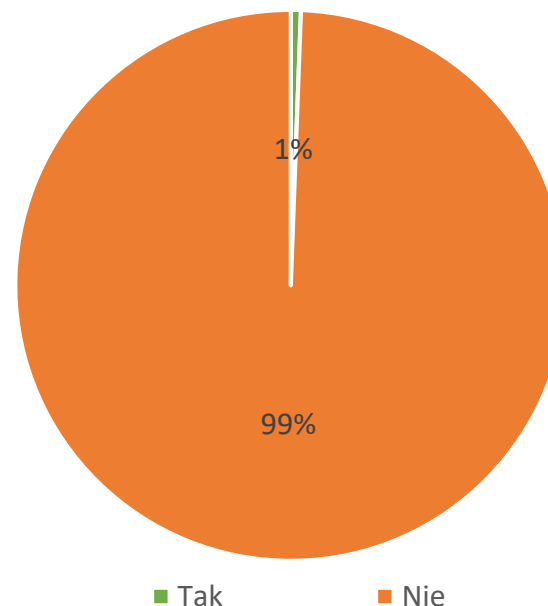
Beneficjenci płatności bezpośrednich (N=210)

R11. Czy dziecko/dzieci poniżej 16. roku życia pomaga(ją) w wykonywaniu prac rolniczych w Pana(i) gospodarstwie rolnym?



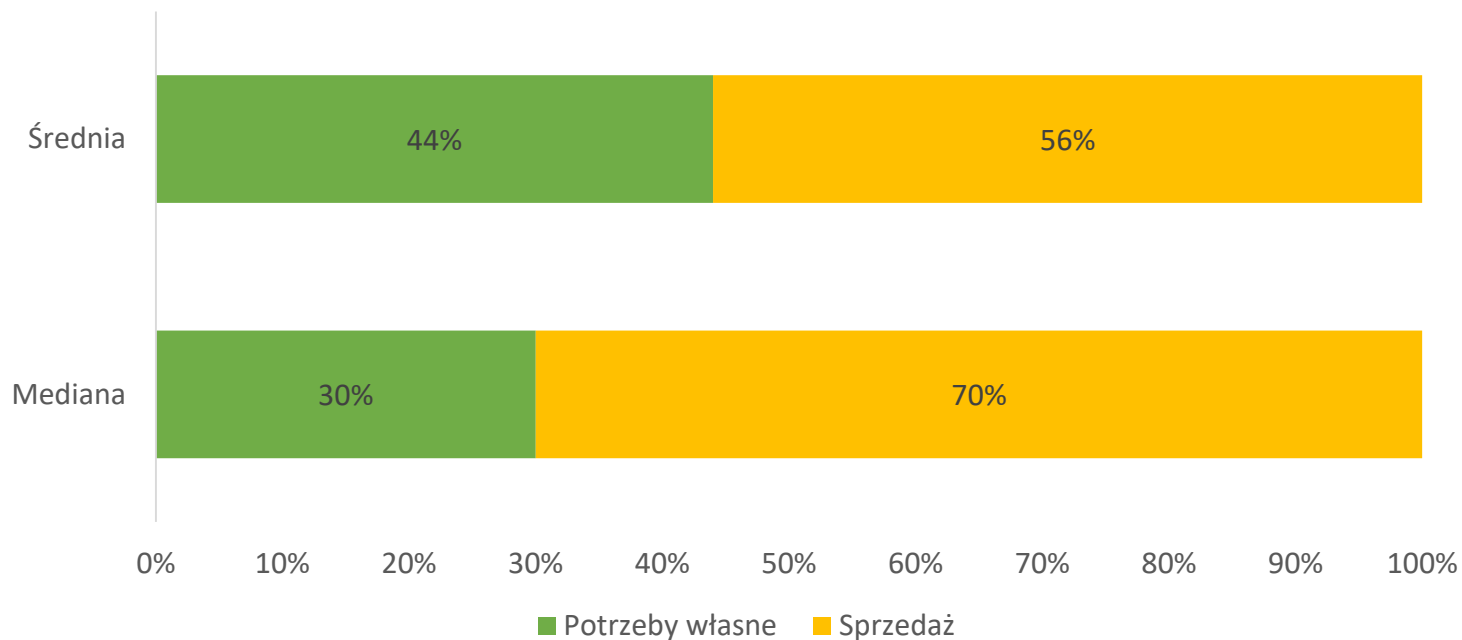
Rolnicy żyjący w gospodarstwach domowych, w których przebywają osoby poniżej 16 roku życia (N=340)

R12. Czy w 2017 r. w Pana(i) gospodarstwie rolnym wydarzył się wypadek przy pracy, w którym uczestniczyło dziecko poniżej 16. roku życia?



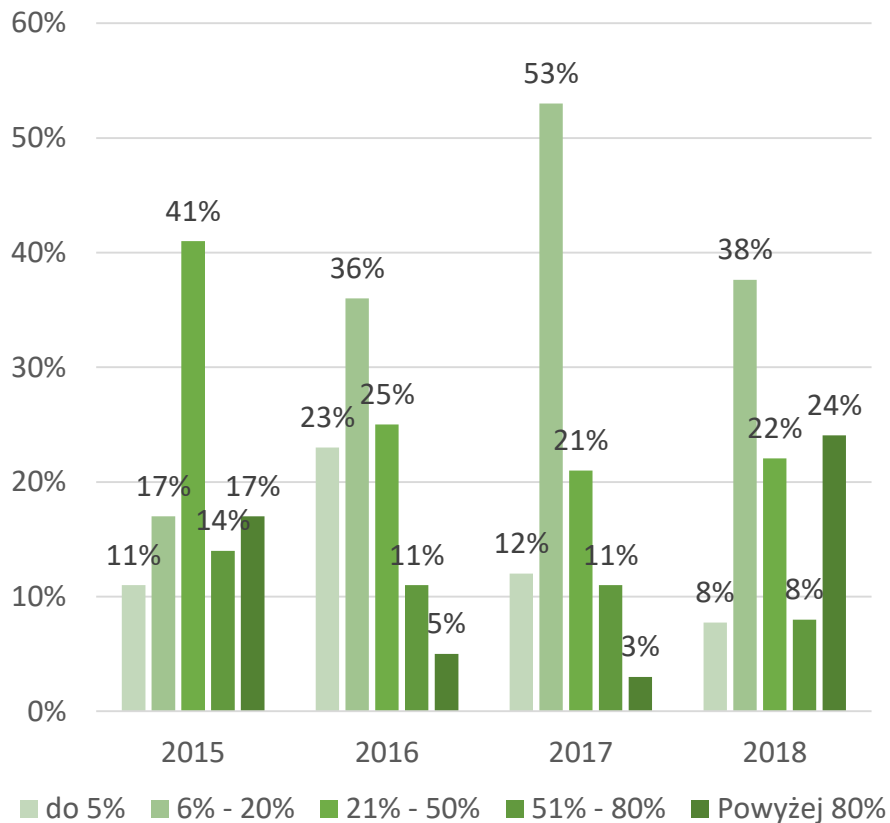
Rolnicy żyjący w gospodarstwach domowych, w których przebywają osoby poniżej 16 roku życia (N=340)

R13. Jaką część swojej produkcji rolnej przeznaczają Pan(i) na własne potrzeby, a jaką na sprzedaż?

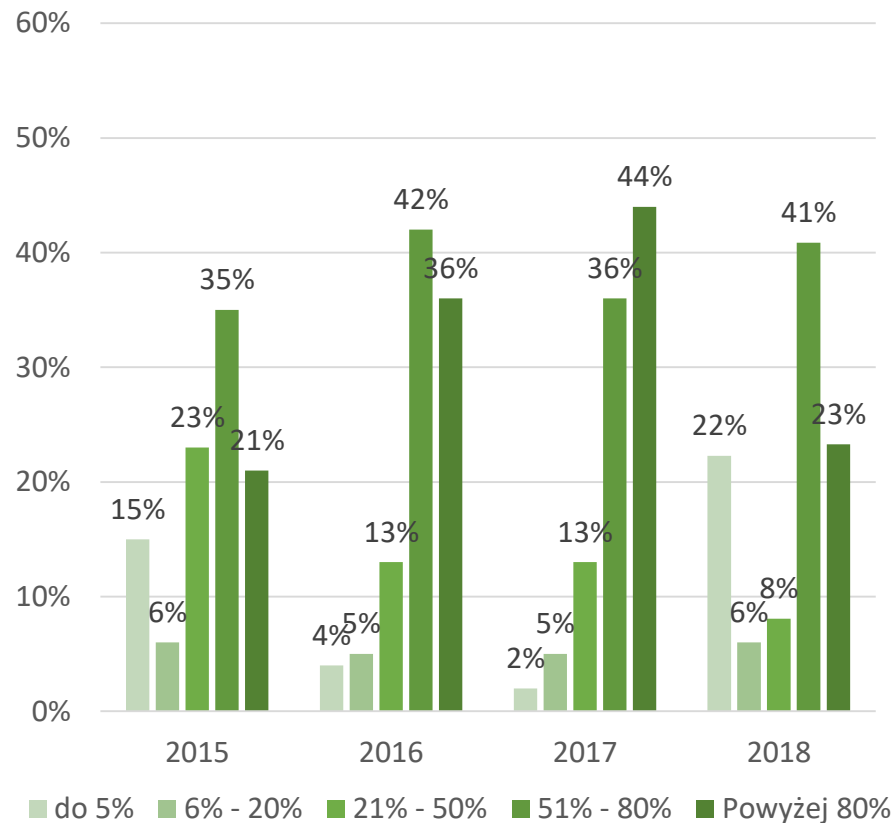


Rolnicy (N=893)

R13. Jaką część swojej produkcji rolnej przeznaczają Pan(i) na własne potrzeby, a jaką na sprzedaż?



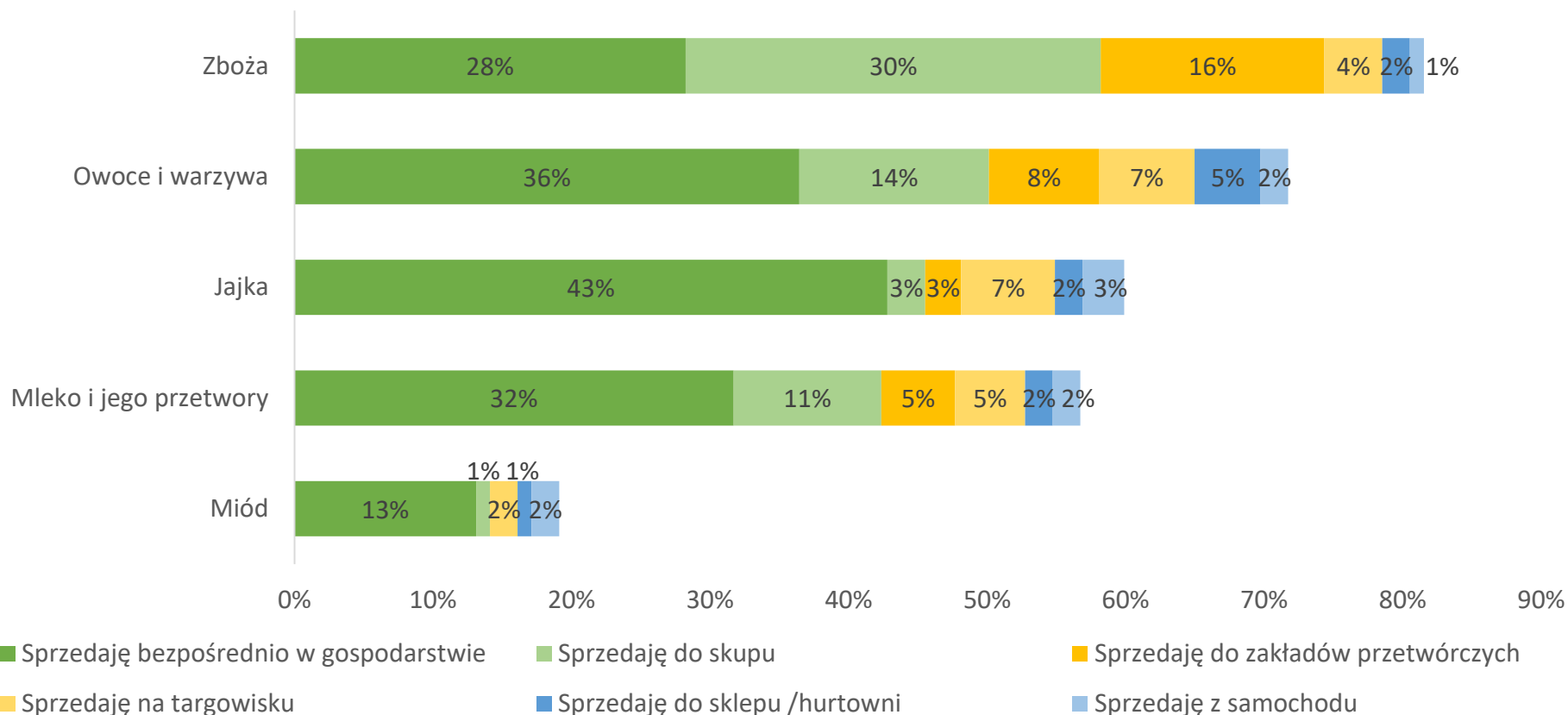
Odsetek rolników, którzy przeznaczają określony procent produkcji na potrzeby własne



Odsetek rolników, którzy przeznaczają określony procent produkcji na potrzeby sprzedaż

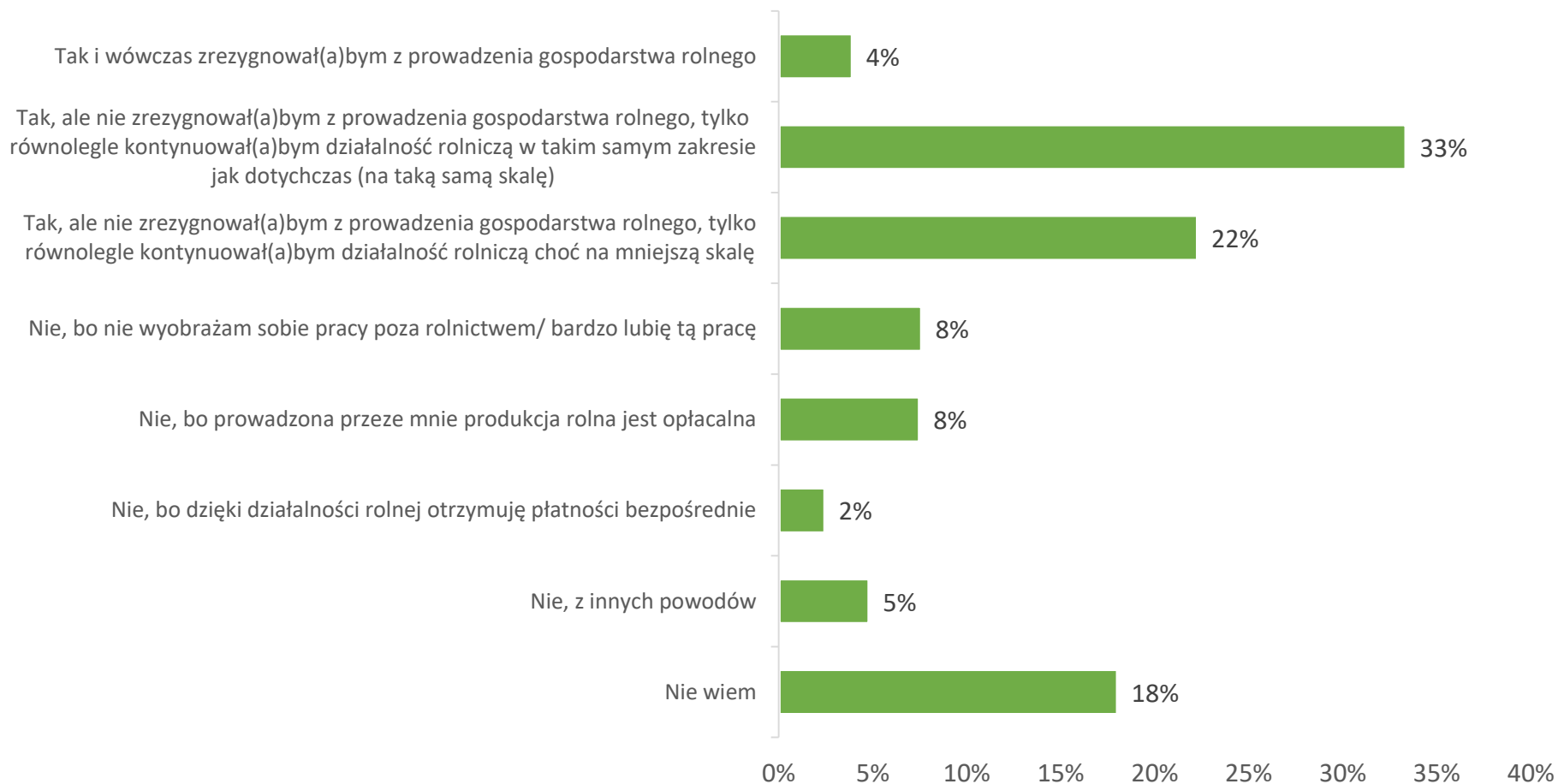
Rolnicy (N=893)

R14. W jaki sposób swoją produkcję rolną przeznaczoną na sprzedaż dostarcza Pan(i) do klientów? Proszę wskazać kolejno dla każdej grupy produktów w jaki sposób głównie wprowadza je Pan(i) na rynek.



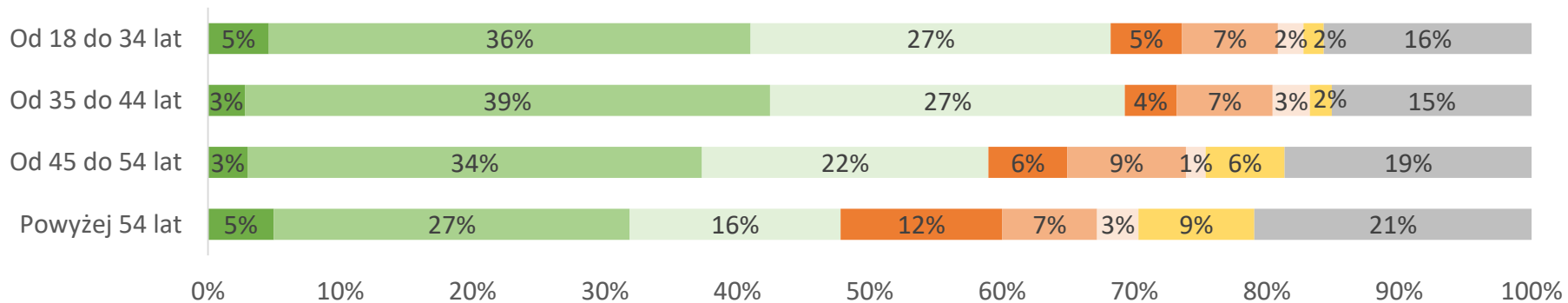
Rolnicy, którzy sprzedają swoje produkty (N=694); wielokrotny wybór

R15. Czy gdyby miał(a) Pan(i) możliwość podjęcia pracy, to czy podjął(ęła) by ją Pan(i)? I czy miałyby to wpływ na prowadzoną obecnie przez Pana(ią) produkcję rolną?



Rolnicy (N=893)

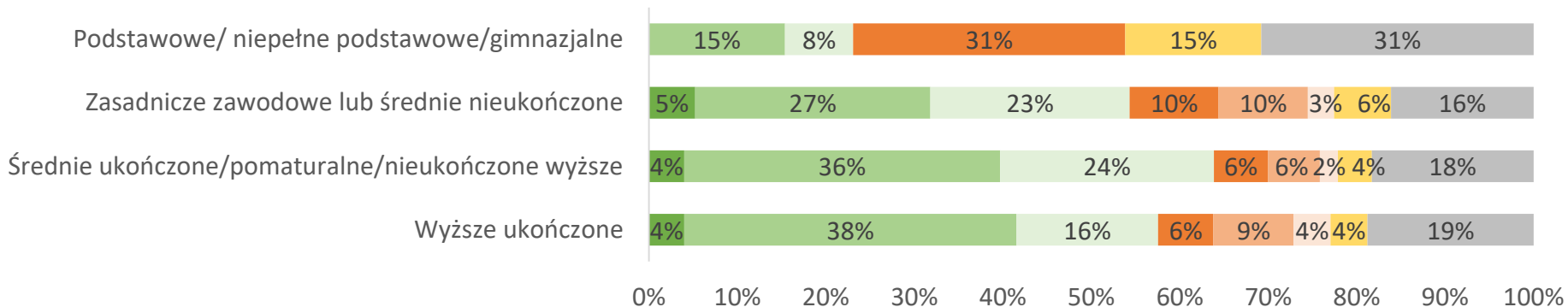
R15. Czy gdyby miał(a) Pan(i) możliwość podjęcia pracy, to czy podjął(ęła) by ją Pan(i)? I czy miałyby to wpływ na prowadzoną obecnie przez Pana(ią) produkcję rolną?



- Tak i wówczas zrezygnował(a)bym z prowadzenia gospodarstwa rolnego
- Tak, ale nie zrezygnował(a)bym z prowadzenia gospodarstwa rolnego, tylko równolegle kontynuował(a)bym działalność rolniczą w takim samym zakresie jak dotychczas (na taką samą skalę)
- Tak, ale nie zrezygnował(a)bym z prowadzenia gospodarstwa rolnego, tylko równolegle kontynuował(a)bym działalność rolniczą choć na mniejszą skalę
- Nie, bo nie wyobrażam sobie pracy poza rolnictwem/ bardzo lubię tą pracę
- Nie, bo prowadzona przeze mnie produkcja rolna jest opłacalna
- Nie, bo dzięki działalności rolnej otrzymuję płatności bezpośrednie
- Nie, z innych powodów
- Nie wiem

Rolnicy (N=893) wiek respondenta / Od 18 do 34 lat (N=261); Od 35 do 44 lat (N=180); Od 45 do 54 lat (N=134); Powyżej 54 lat (N=318)

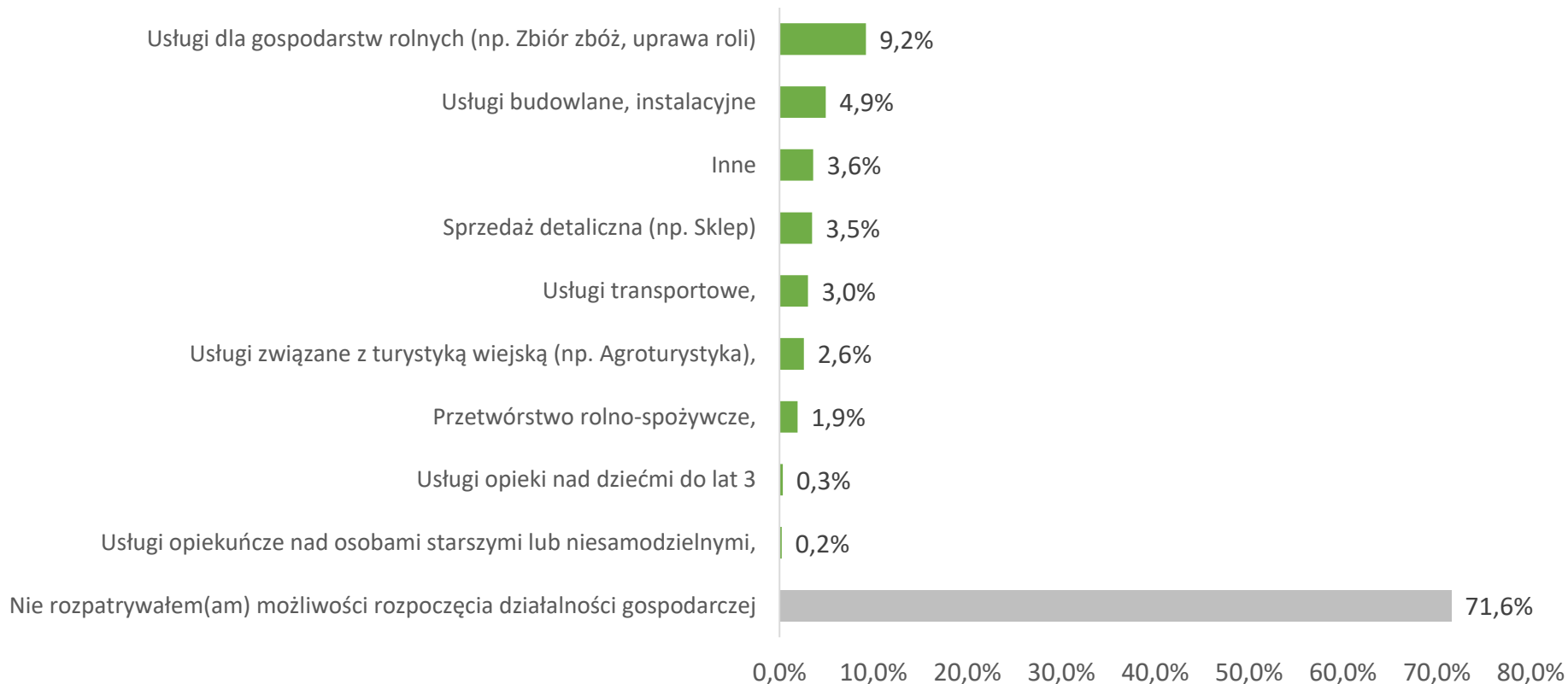
R15. Czy gdyby miał(a) Pan(i) możliwość podjęcia pracy, to czy podjął(ęła) by ją Pan(i)? I czy miałyby to wpływ na prowadzoną obecnie przez Pana(ią) produkcję rolną?



- Tak i wówczas zrezygnował(a)bym z prowadzenia gospodarstwa rolnego
- Tak, ale nie zrezygnował(a)bym z prowadzenia gospodarstwa rolnego, tylko równoległe kontynuował(a)bym działalność rolniczą w takim samym zakresie jak dotychczas (na taką samą skalę)
- Tak, ale nie zrezygnował(a)bym z prowadzenia gospodarstwa rolnego, tylko równoległe kontynuował(a)bym działalność rolniczą choć na mniejszą skalę
- Nie, bo nie wyobrażam sobie pracy poza rolnictwem/ bardzo lubię tą pracę
- Nie, bo prowadzona przeze mnie produkcja rolna jest opłacalna
- Nie, bo dzięki działalności rolnej otrzymuję płatności bezpośrednie
- Nie, z innych powodów
- Nie wiem

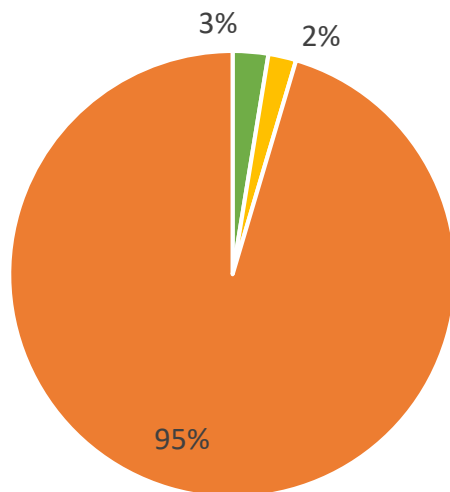
Rolnicy (N=893) wykształcenie respondenta /Podstawowe/ niepełne podstawowe/gimnazjalne (N=13); Zasadnicze zawodowe lub średnie nieukończone (N=247); Średnie ukończone/pomaturalne/nieukończone wyższe (N=490); Wyższe ukończone (N=143)

R16. Czy rozpatrywał Pan(i) możliwość rozpoczęcia działalności gospodarczej w następujących dziedzinach?

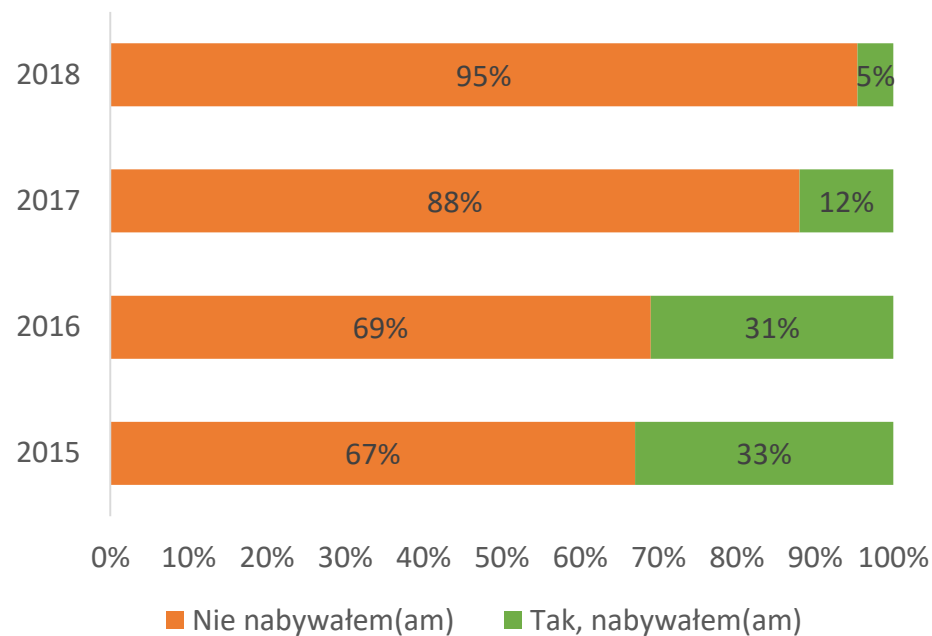


Rolnicy (N=893); wielokrotny wybór

R17. Czy w 2017 r. nabywał(a) Pan(i) kwalifikowany materiał siewny: zbóż lub roślin strączkowych lub ziemniaka?



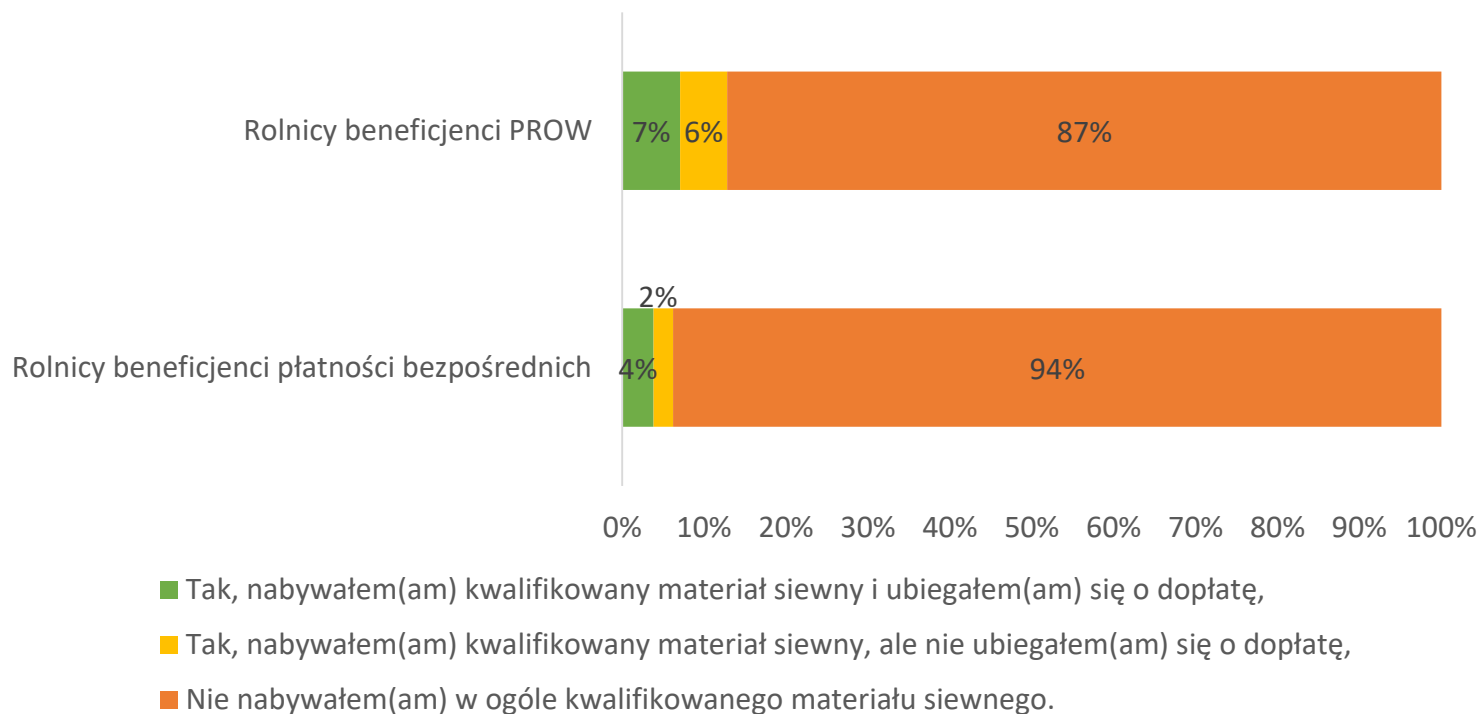
- Tak, nabywałem(am) kwalifikowany materiał siewny i ubiegałem(am) się o dopłatę,
- Tak, nabywałem(am) kwalifikowany materiał siewny, ale nie ubiegałem(am) się o dopłatę,
- Nie nabywałem(am) w ogóle kwalifikowanego materiału siewnego.



Rolnicy (N=893)

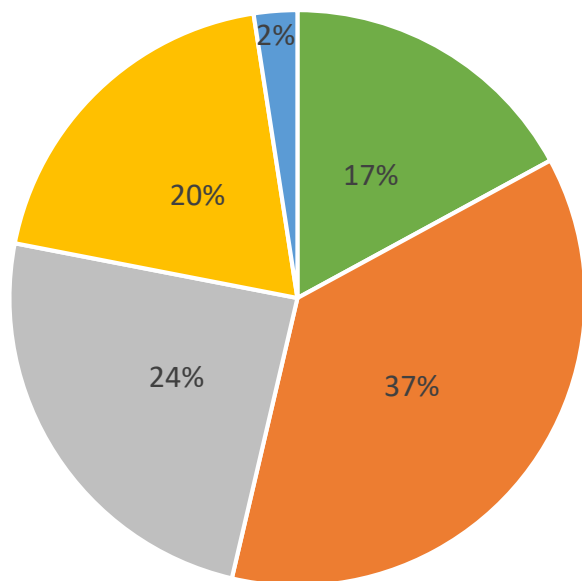
Rolnicy (N=893)

R17. Czy w 2017 r. nabywał(a) Pan(i) kwalifikowany materiał siewny: zbóż lub roślin strączkowych lub ziemniaka?



Rolnicy beneficjenci PROW (N=156); Rolnicy beneficjenci płatności bezpośrednich (N=210)

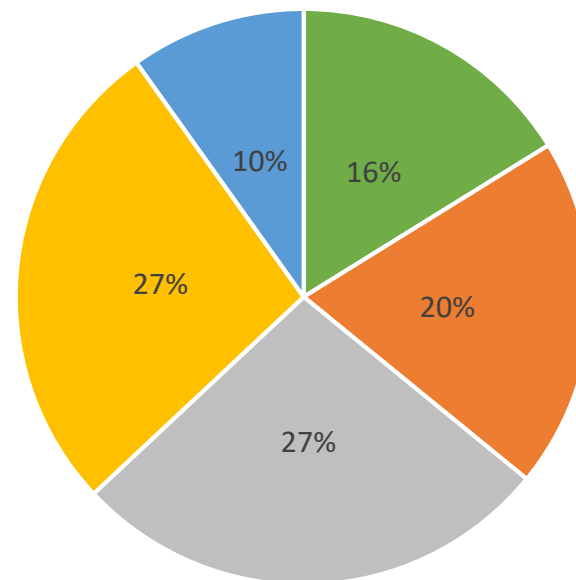
R18. Jeśli tak, to na jakim % powierzchni zasiewów / upraw stosował(a) Pan(i) kwalifikowany materiał siewny?



■ do 20% ■ 21% - 40% ■ 41% - 60%
 ■ 61% - 80% ■ Powyżej 80%

Rolnicy, którzy w 2017 r. nabyli kwalifikowalny materiał siewny: zbóż lub roślin strączkowych lub ziemniaka (N=41)

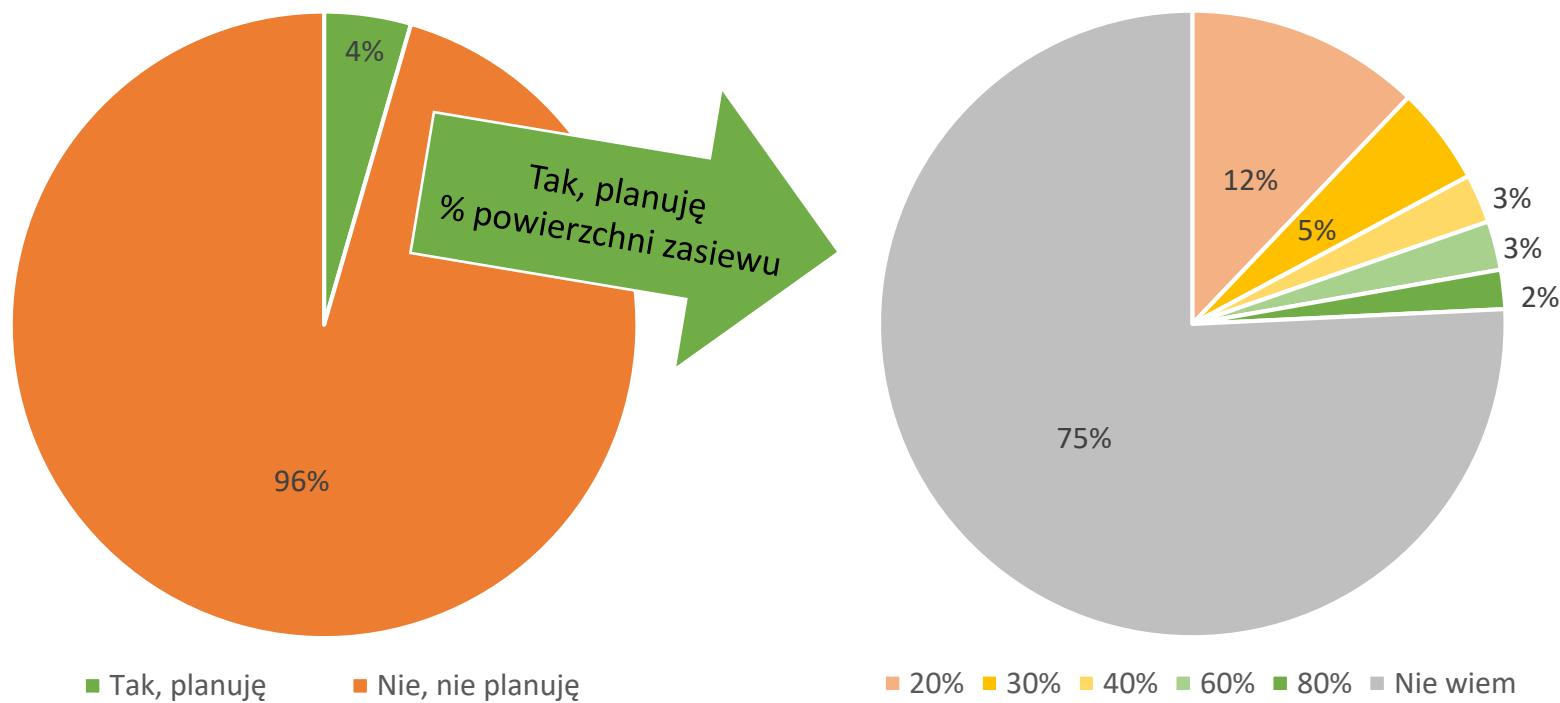
R19. Ile % w strukturze użycia kwalifikowanego materiału siewnego stanowią odmiany krajowe?



■ do 20% ■ 21% - 40% ■ 41% - 60%
 ■ 61% - 80% ■ Powyżej 80%

Rolnicy, którzy w 2017 r. nabyli kwalifikowalny materiał siewny: zbóż lub roślin strączkowych lub ziemniaka (N=41)

R20. Czy w najbliższym czasie planuje Pan(i) uprawę roślin białkowych i jaki % powierzchni zasiewów stanowić będą te uprawy?



■ Tak, planuję ■ Nie, nie planuję

■ 20% ■ 30% ■ 40% ■ 60% ■ 80% ■ Nie wiem

Rolnicy (N=893)

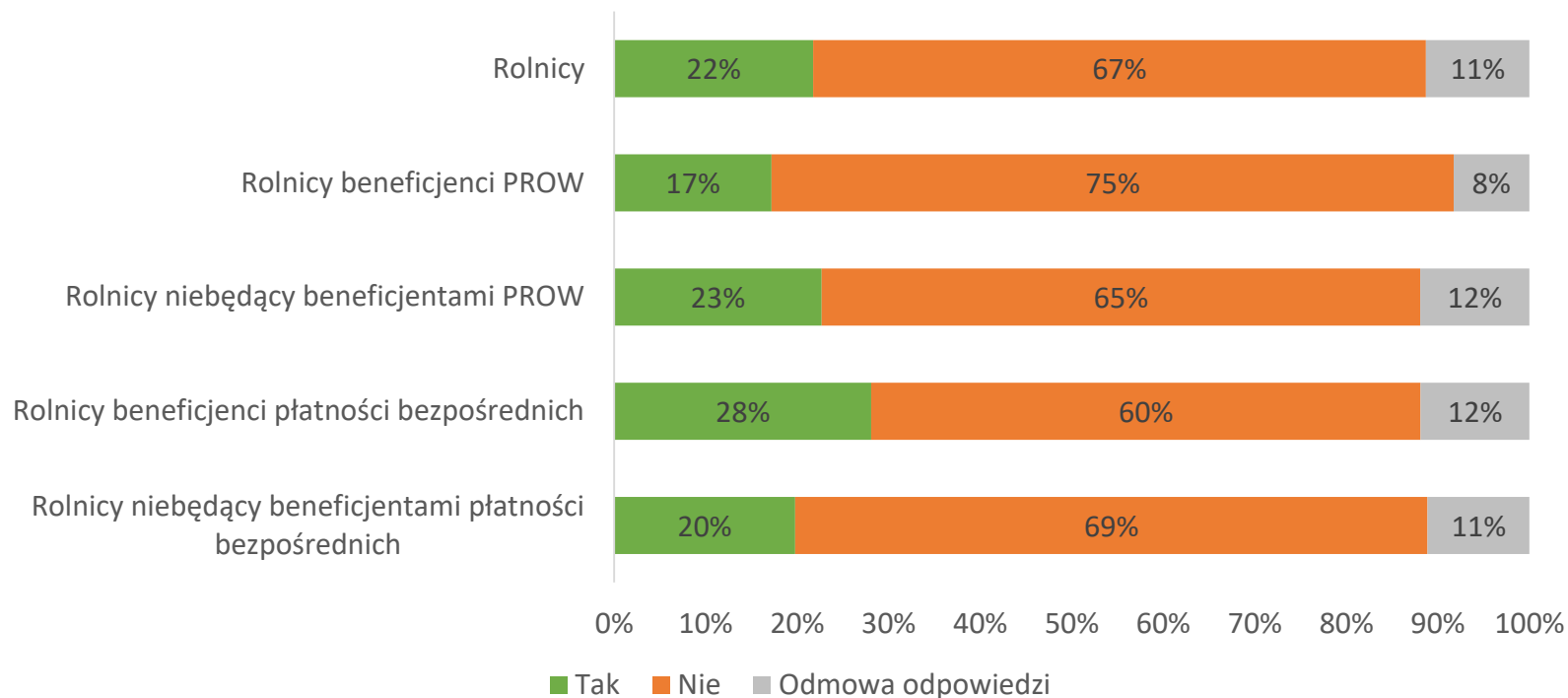
Rolnicy, którzy planują uprawę roślin białkowych (N=40)

R21. Proszę podać preferencje gatunkowe planowanych do uprawy roślin białkowych.

| Preferowane gatunki roślin białkowych | Odsetek wskazań |
|---------------------------------------|-----------------|
| Łubin | 55% |
| Soja | 15% |
| Fasola | 10% |
| Groch siewny | 6% |
| Bób | 4% |
| Seradela | 4% |
| Zboże | 4% |
| Nie wiem | 2% |

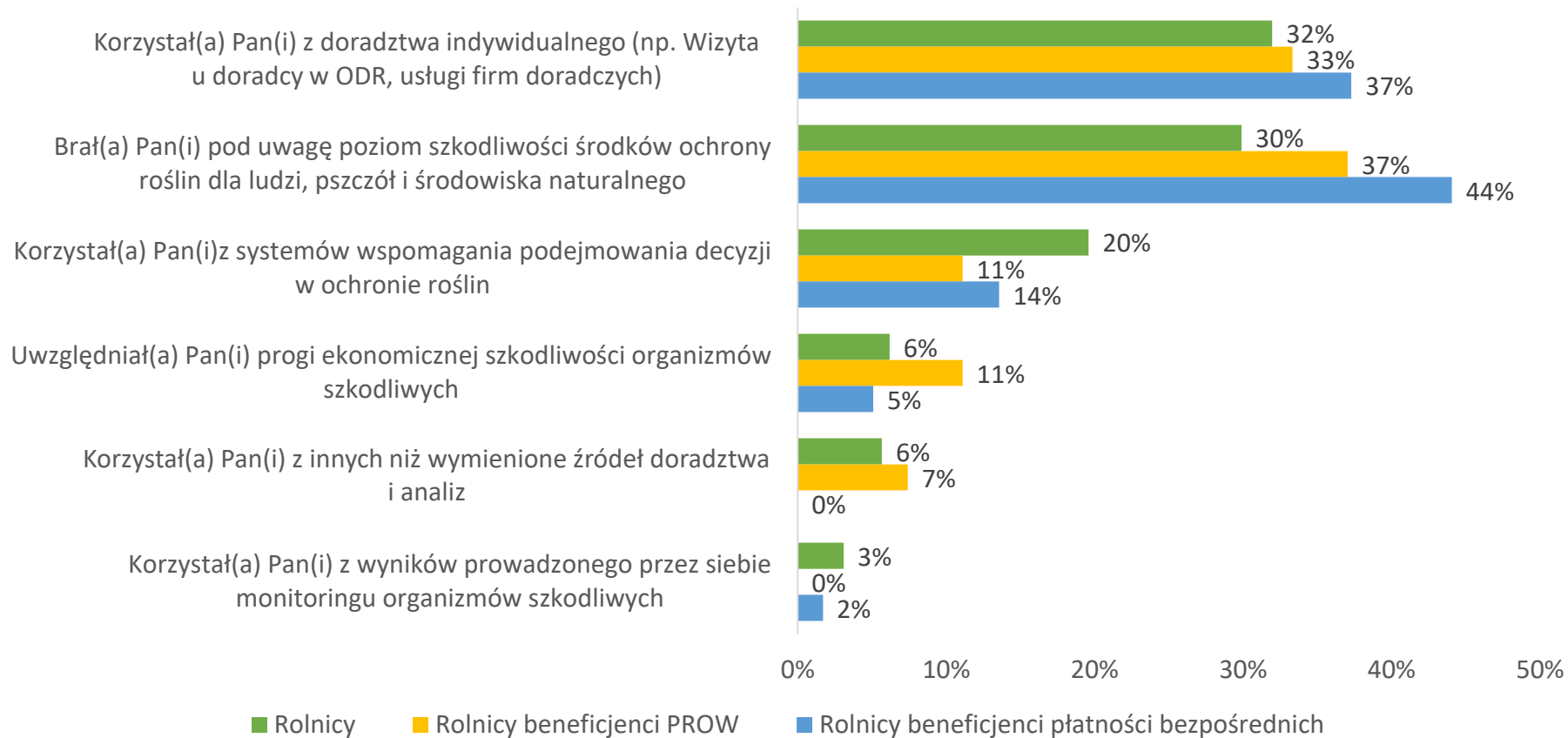
Spośród rolników, którzy planują uprawę roślin białkowych (N=40) 28 podało po jednej roślinie, 11 – po dwie rośliny, a jeden rolnik jeszcze nie wybrał gatunku rośliny

R22. Czy stosuje Pan(i) w swoim gospodarstwie rolnym środki ochrony roślin?



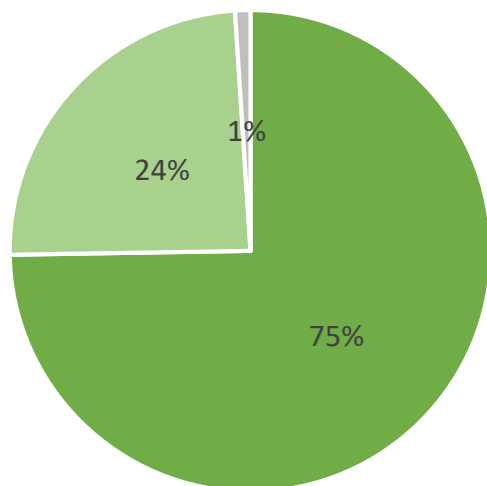
Rolnicy (N=893); Rolnicy beneficjenci PROW (N=156); Rolnicy niebędący beneficjentami PROW (N=737); Rolnicy beneficjenci płatności bezpośrednich (N=210); Rolnicy niebędący beneficjentami płatności bezpośrednich (N=683)

R23. Czy podejmując decyzję o stosowaniu środków ochrony roślin...



Rolnicy, którzy stosują środki ochrony roślin (N=194); Rolnicy beneficjenci PROW, którzy stosują środki ochrony roślin (N=27); Rolnicy beneficjenci płatności bezpośrednich, którzy stosują środki ochrony roślin (N=59)

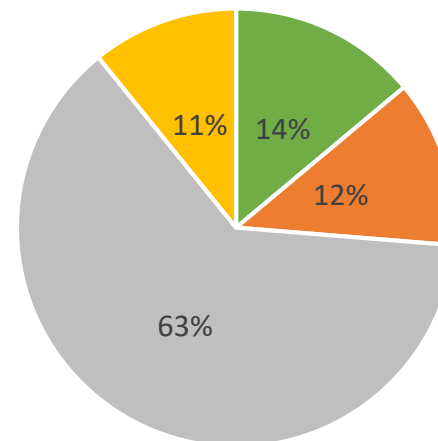
R24. Czy podczas zabiegu ochrony roślin wykorzystuje Pan(i) własny opryskiwacz lub inne należące do Pana(i) urządzenia?



- Zabiegi te wykonują własnym opryskiwaczem/ własnymi urządzeniami
- Zabiegi te wykonuje swoim opryskiwaczem/ swoimi urządzeniami osoba lub firma, której zlecam te prace
- Odmowa odpowiedzi

Rolnicy, którzy stosują środki ochrony roślin (N=194)

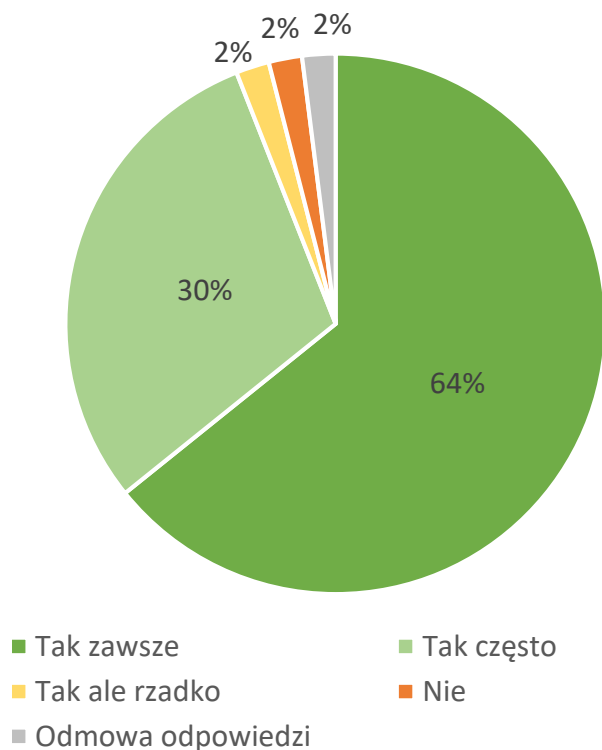
R25. Czy po wykonanym w Pana(i) gospodarstwie rolnym zabiegu ochrony roślin czyszczony jest opryskiwacz/ inne urządzenia wykorzystane w zabiegu? A jeśli tak, to gdzie?



- Nie jest czyszczony bezpośrednio po zabiegu
- Jest czyszczony na polu, gdzie wykonywany był zabieg
- Jest czyszczony w gospodarstwie rolnym w specjalnie do tego przygotowanym miejscu
- Jest czyszczony w gospodarstwie rolnym w dowolnym miejscu

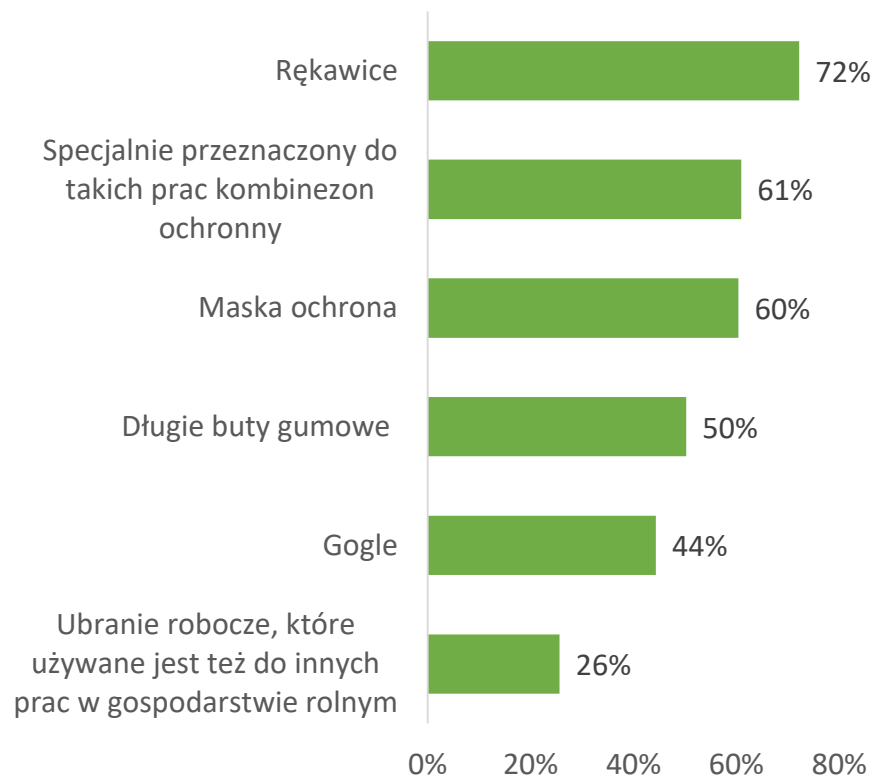
Rolnicy, którzy stosują środki ochrony roślin (N=194)

R26. Czy podczas stosowania środków ochrony roślin osoba wykonująca ten zabieg w Pana(i) gospodarstwie rolnym używa odzieży ochronnej?



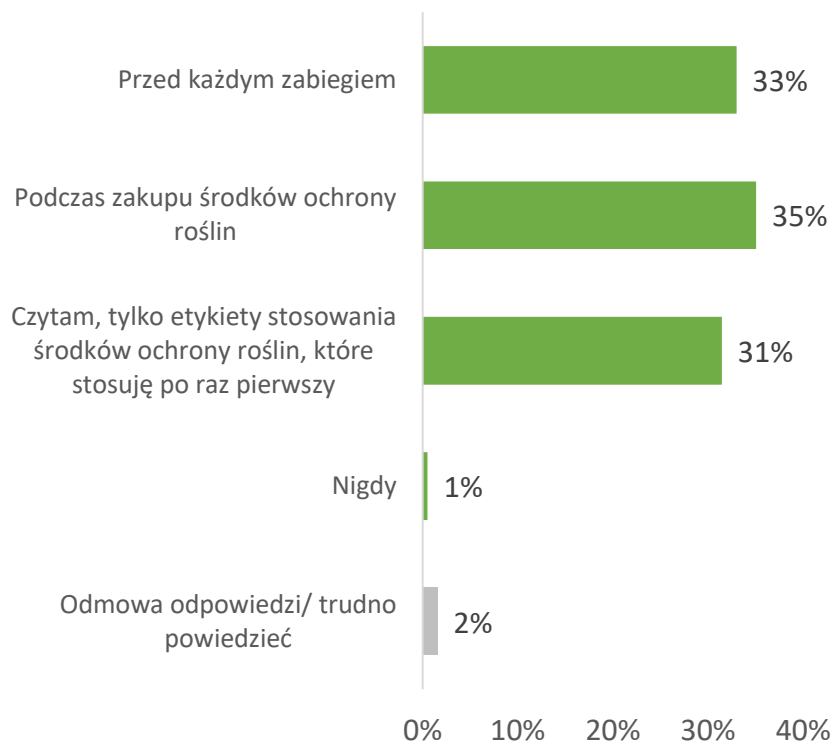
Rolnicy, którzy stosują środki ochrony roślin (N=194)

R27. Które elementy odzieży ochronnej używa zazwyczaj osoba wykonująca ten zabieg w Pana(i) gospodarstwie rolnym?



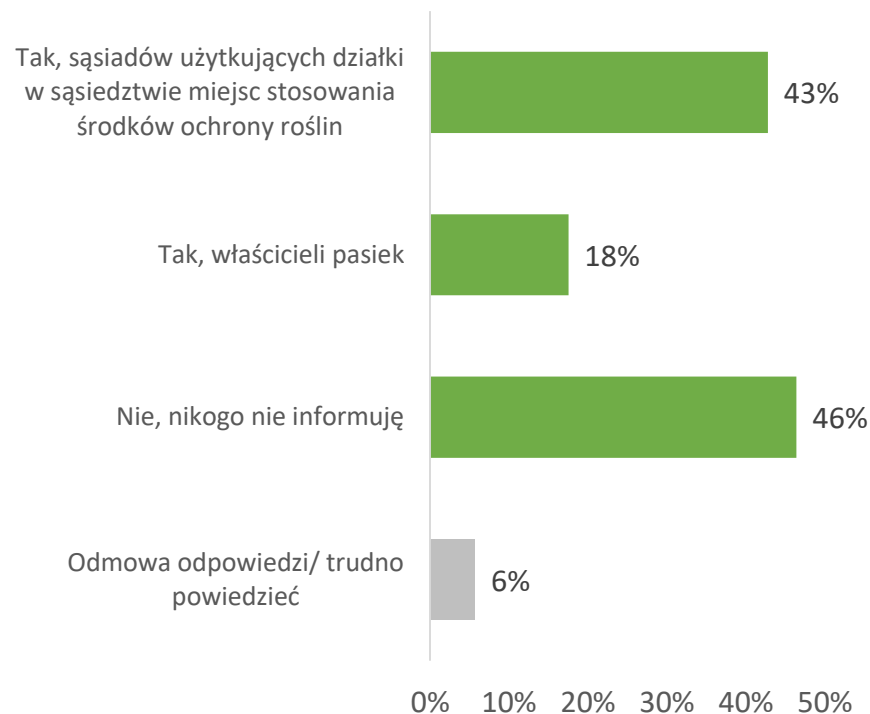
Rolnicy, którzy podczas stosowania środków ochrony roślin stosują również odzież ochronną (N=187); wielokrotny wybór

R28. Czy, a jeśli tak to kiedy zapoznaje się Pan(i) z treścią etykiety stosowania środków ochrony roślin?



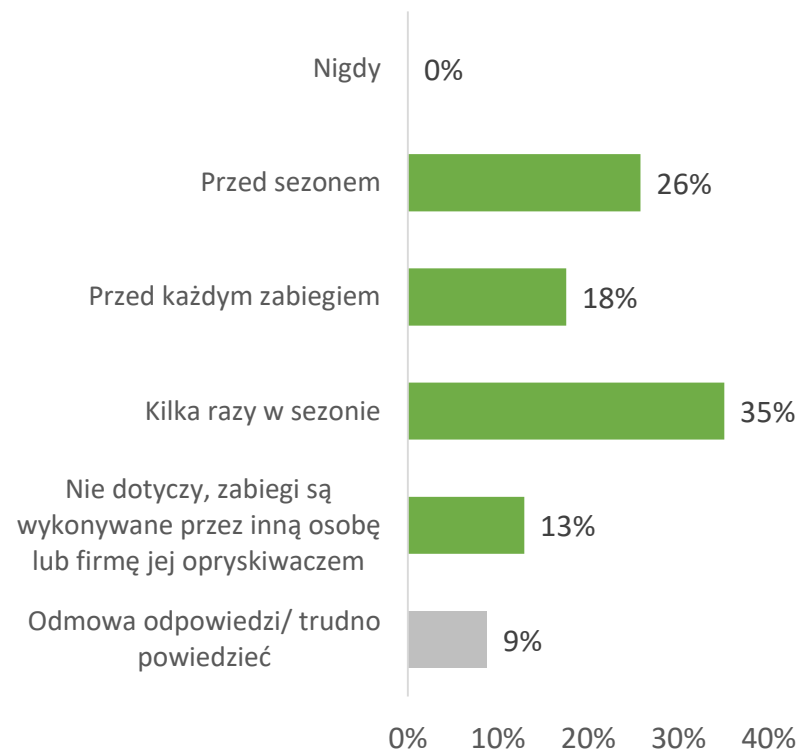
Rolnicy, którzy stosują środki ochrony roślin (N=194); wielokrotny wybór

R29. Czy przed wykonywaniem zabiegów wykorzystujących środki ochrony roślin w Pańskim gospodarstwie rolnym informuje Pan(i) o ich stosowaniu inne osoby, a jeśli tak to kogo?

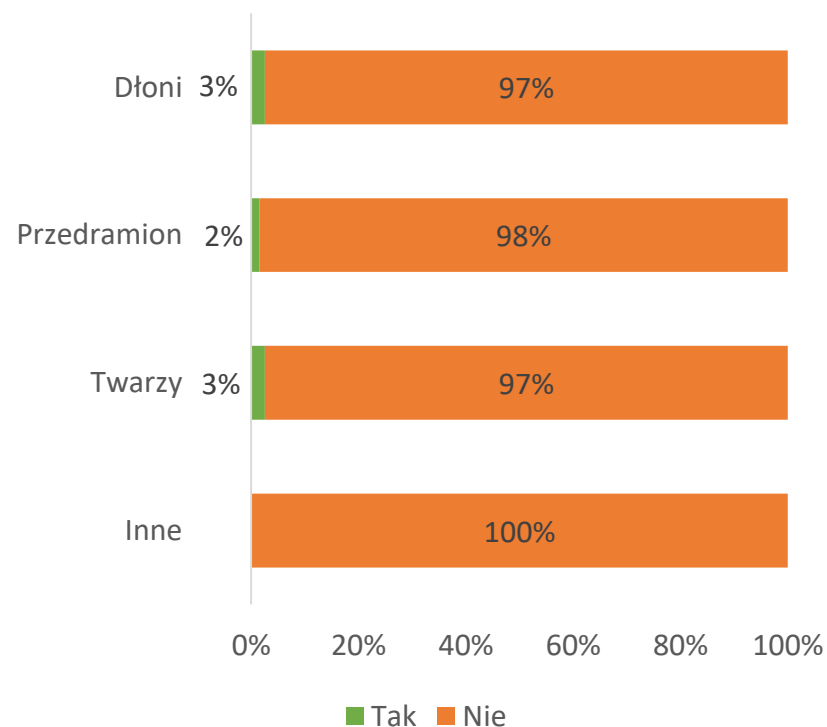


Rolnicy, którzy stosują środki ochrony roślin (N=194); wielokrotny wybór

R30. Jak często wykonuje Pan(i) kalibrację sprzętu przeznaczanego do stosowania środków ochrony roślin?



R31. Czy podczas pracy z zastosowaniem środków ochrony roślin występują u Pana(i) problemy skórne?



Rolnicy, którzy stosują środki ochrony roślin (N=194); wielokrotny wybór

Rolnicy, którzy stosują środki ochrony roślin (N=194)



Sytuacja na rynku ziemi



Zdaniem 51% badanych mieszkańców, w ich okolicy jest możliwość nabycia nieruchomości rolnych. Brak możliwości nabycia nieruchomości rolnych w okolicy najczęściej wskazywali mieszkańcy wsi w makroregionie województwa mazowieckiego. Wśród rolników procent ankietowanych nie mających zdania (13%) jest mniejszy aniżeli wśród ogółu ankietowanych (22%).

Nabycie nieruchomości rolnej w najbliższej przyszłości rozpatruje 5,3% respondentów, w tym głównie o powierzchni do 5 ha (4,6% ankietowanych). Ponad połowa mieszkańców wsi jak i rolników, którzy rozpatrują zakup gruntów planuje zapłacić za nie gotówką.

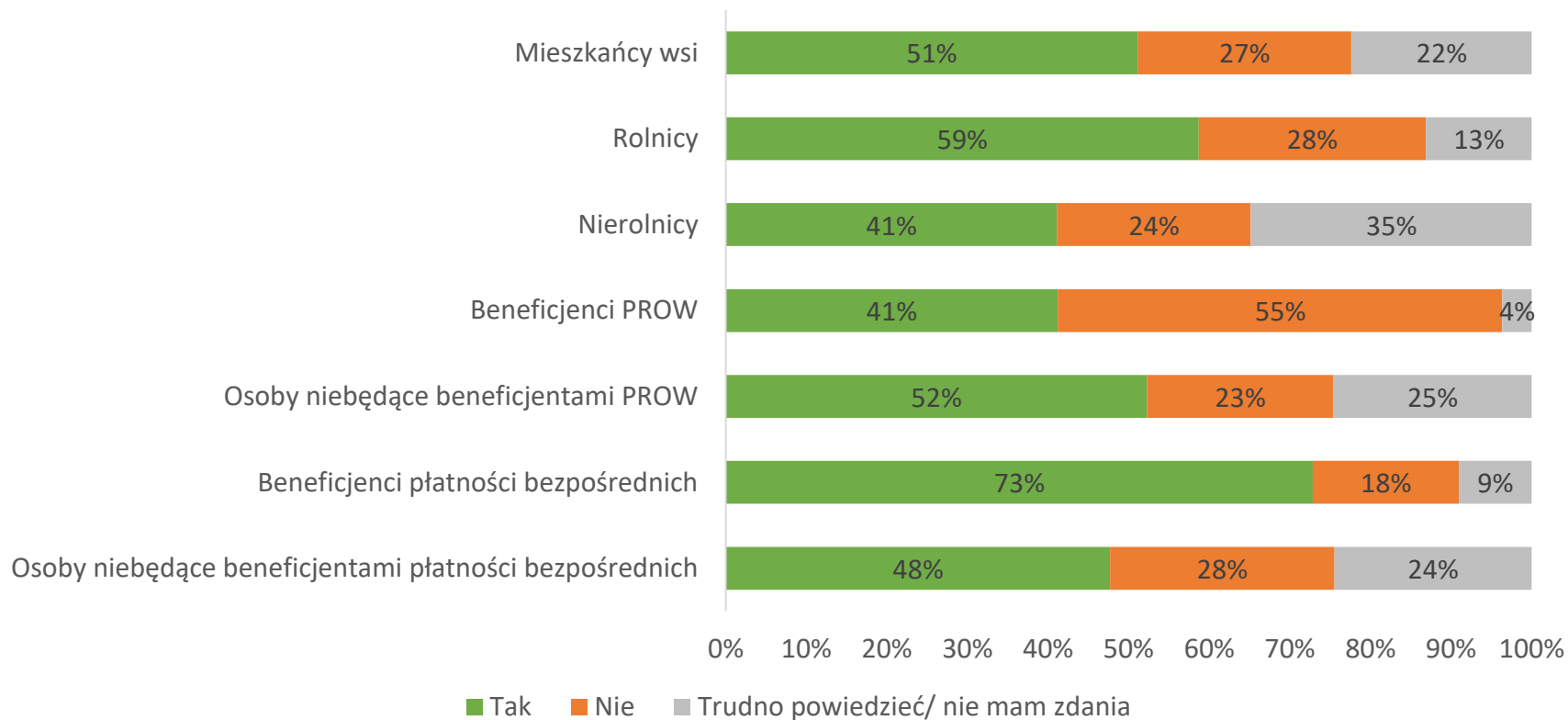
Sprzedaż nieruchomości rolnych w przeciągu najbliższych trzech lat rozpatruje 7% spośród badanych mieszkańców wsi. Co istotne, 4,1% dokonało takiej sprzedaży w ostatnich trzech latach. 66,7% sprzedanych działek stanowiły te o powierzchni od 1 do 5 ha. Najczęstszą przyczyną sprzedaży była potrzeba pozyskania środków finansowych na bieżące potrzeby gospodarstwa domowego (62%).



W opinii badanych, pozytywny wpływ na kształtowanie się sytuacji rolników na wsi ma możliwość dowolnego nabywania oraz dziedziczenia nieruchomości rolnej przez osoby bliskie zbywcy, również te niebędące rolnikami indywidualnymi (57%) oraz możliwość nieograniczonej sprzedaży nieruchomości nierolnych w celu realizacji inwestycji (56%). W opinii 29% badanych mieszkańców wsi, umożliwienie nabycia nieruchomości rolnych osobom poza rolnikami indywidualnymi, osobami bliskimi i dziedziczącymi po uzyskaniu pozytywnej decyzji Dyrektora Generalnego KOWR nie wpływa pozytywnie na kształtowanie się sytuacji rolników na wsi.

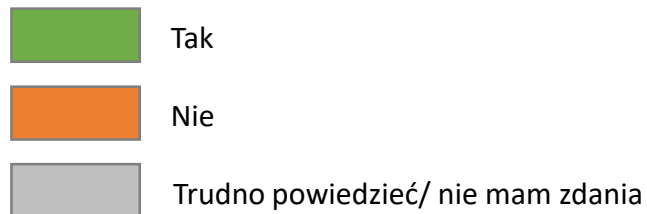
6% respondentów rozpatrywało możliwość powiększenia gospodarstwa w ostatnich trzech latach w oparciu o grunty Zasobu Własności Rolnej Skarbu Państwa.

W5. Czy według Pana(i) wiedzy istnieje w Pana(i) okolicy możliwość nabycia nieruchomości rolnych?



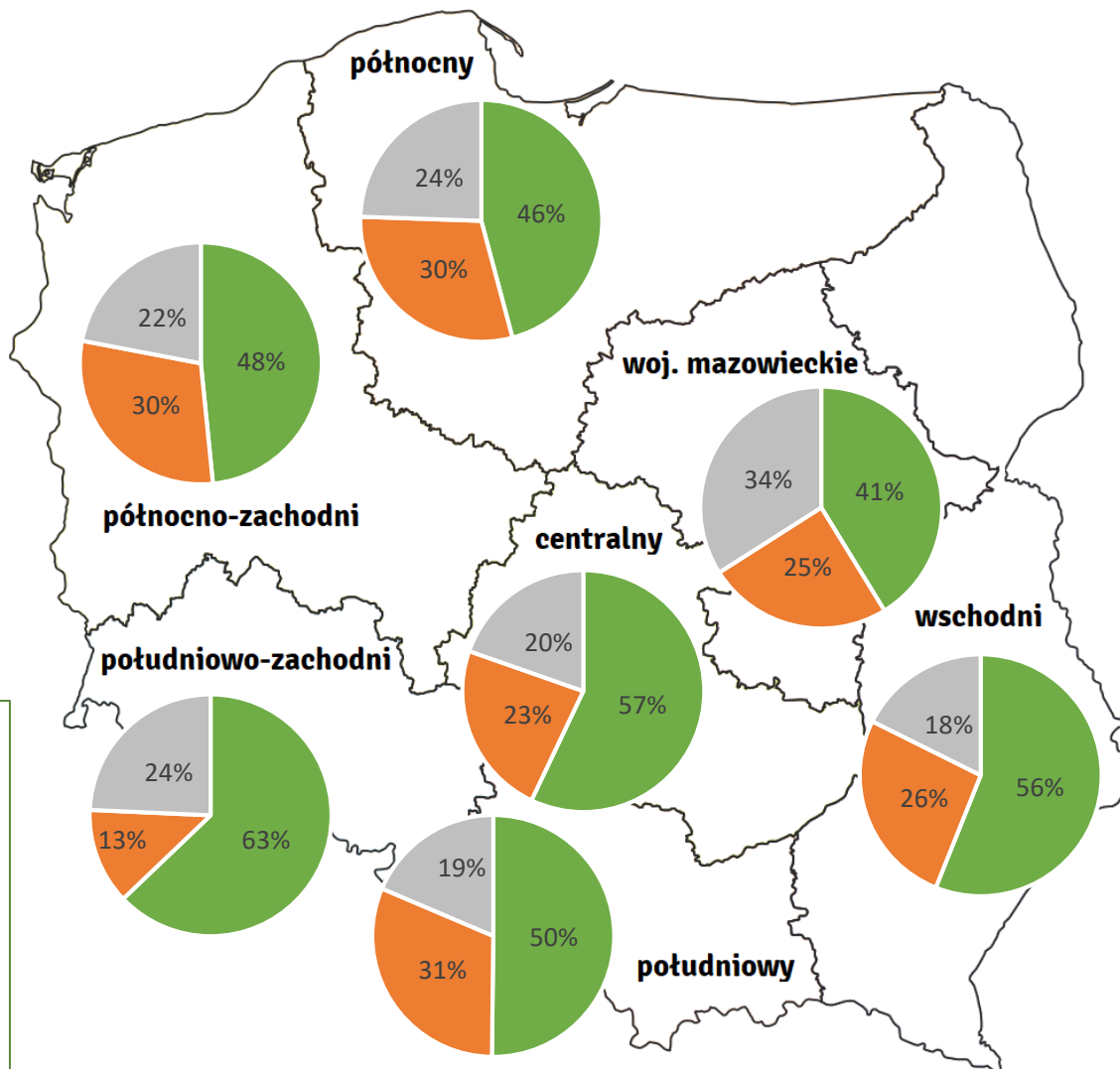
Mieszkańcy wsi (N=1550); Rolnicy (N=893); Nierolnicy (N=657); Beneficjenci PROW (N=165); Osoby niebędące beneficjentami PROW (N=1385); Beneficjenci płatności bezpośrednich (N=210); Osoby niebędące beneficjentami płatności bezpośrednich (N=1340)

W5. Czy według Pana(i) wiedzy istnieje w Pana(i) okolicy możliwość nabycia nieruchomości rolnych?

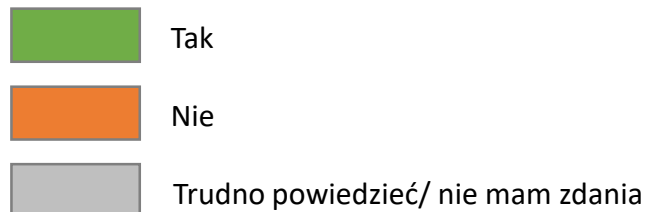


Mieszkańcy wsi (N=1550) /
 Centralny (N=110);
 Południowo-zachodni (N=62);
 Południowy (N=162);
 Północno-zachodni (N=111);
 Północny (N=112);
 Wschodni (N=218);
 woj. mazowieckie (N=118)

Makroregion centralny: woj. łódzkie, woj. świętokrzyskie;
 Makroregion południowo-zachodni: woj. dolnośląskie,
 woj. opolskie;
 Makroregion południowy: woj. małopolskie, woj. śląskie;
 Makroregion północno-zachodni: woj. wielkopolskie,
 woj. zachodniopomorskie, woj. lubuskie;
 Makroregion północny: woj. kujawsko-pomorskie,
 woj. warmińsko-mazurskie, woj. pomorskie;
 Makroregion wschodni: woj. lubelskie, woj. podkarpackie,
 woj. podlaskie;
 Makroregion województwo mazowieckie

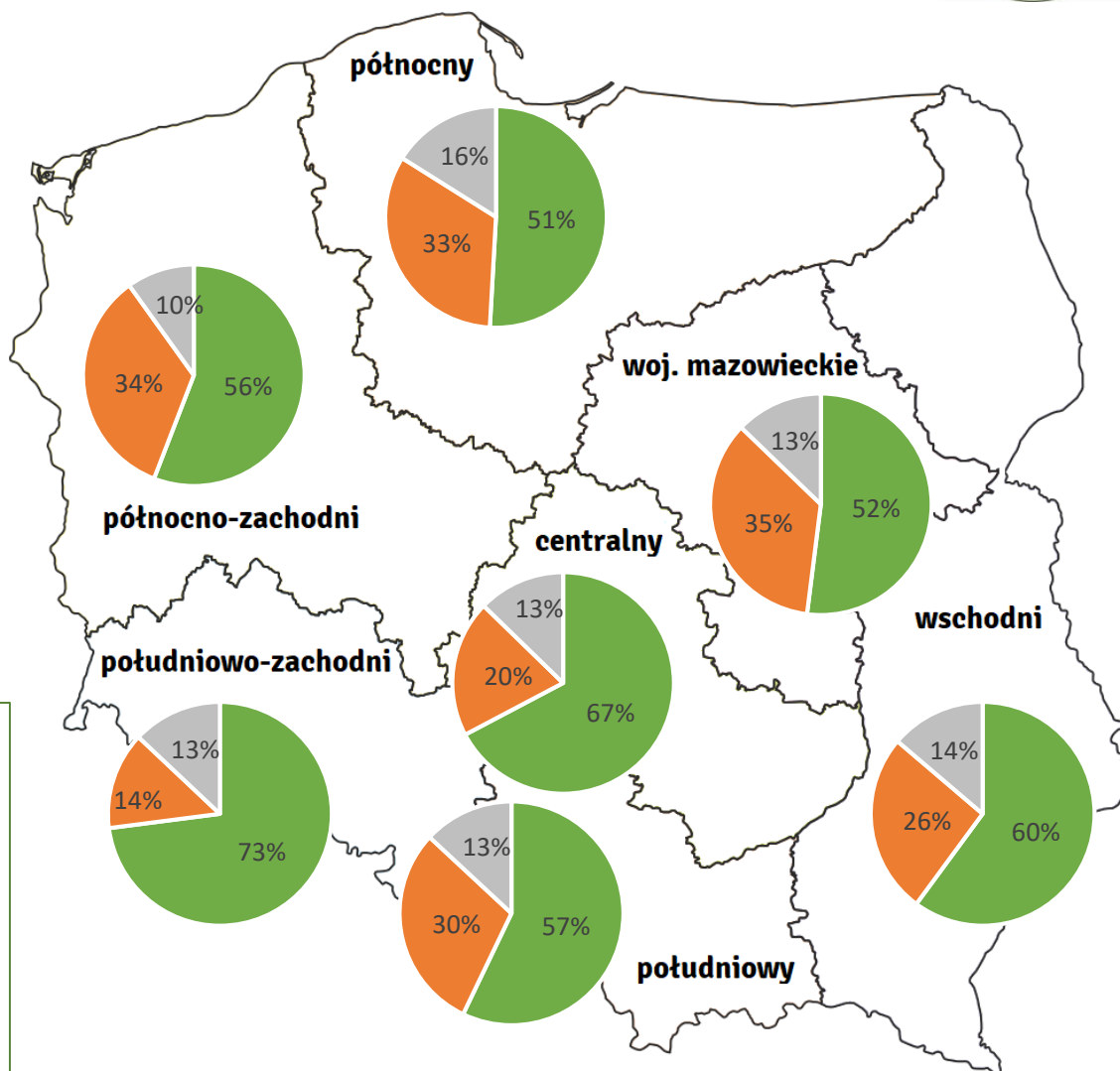


W5. Czy według Pana(i) wiedzy istnieje w Pana(i) okolicy możliwość nabycia nieruchomości rolnych?

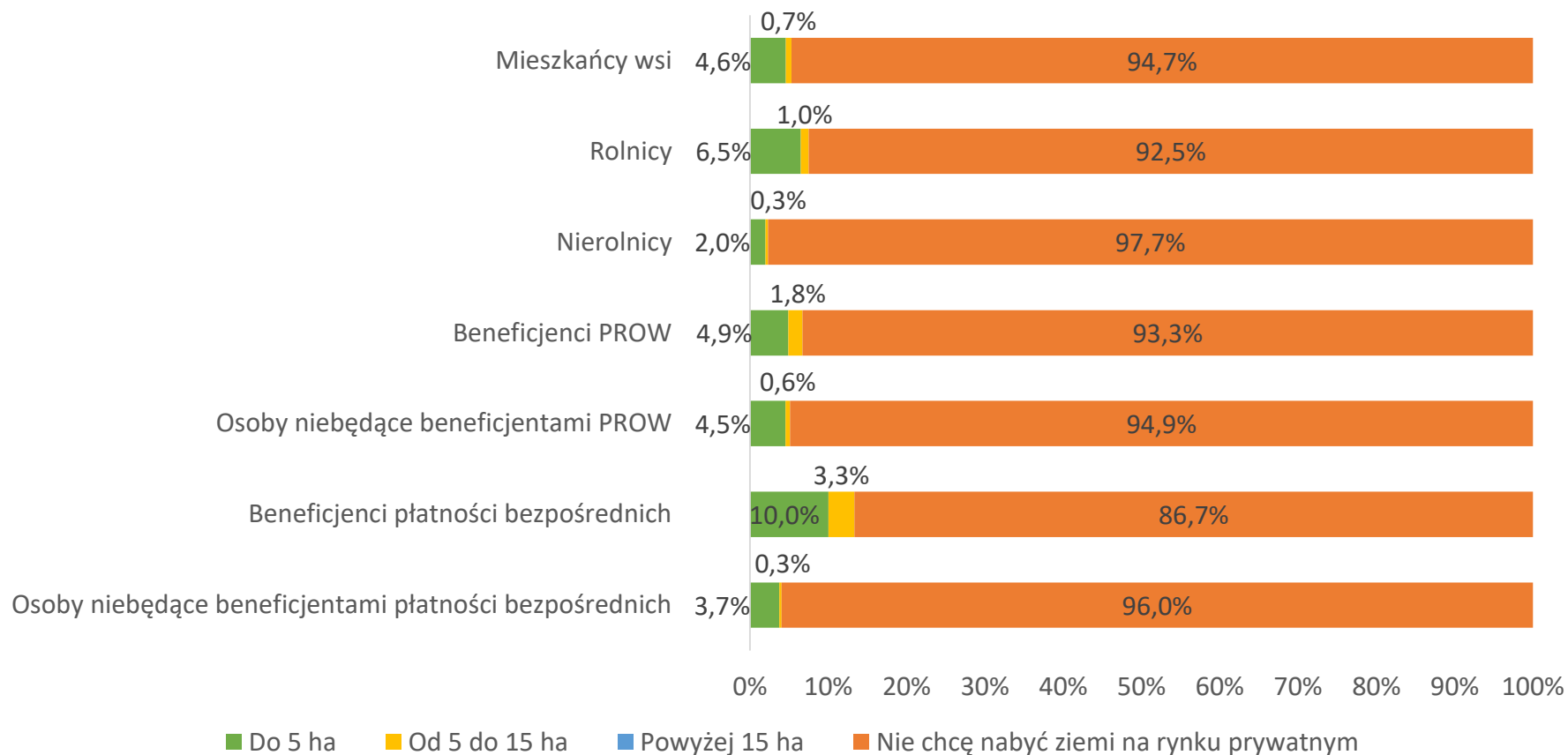


Rolnicy (N=893) /
 Centralny (N=110);
 Południowo-zachodni (N=62);
 Południowy (N=162);
 Północno-zachodni (N=111);
 Północny (N=112);
 Wschodni (N=218);
 woj. mazowieckie (N=118)

Makroregion centralny: woj. łódzkie, woj. świętokrzyskie;
 Makroregion południowo-zachodni: woj. dolnośląskie,
 woj. opolskie;
 Makroregion południowy: woj. małopolskie, woj. śląskie;
 Makroregion północno-zachodni: woj. wielkopolskie,
 woj. zachodniopomorskie, woj. lubuskie;
 Makroregion północny: woj. kujawsko-pomorskie,
 woj. warmińsko-mazurskie, woj. pomorskie;
 Makroregion wschodni: woj. lubelskie, woj. podkarpackie,
 woj. podlaskie;
 Makroregion województwo mazowieckie

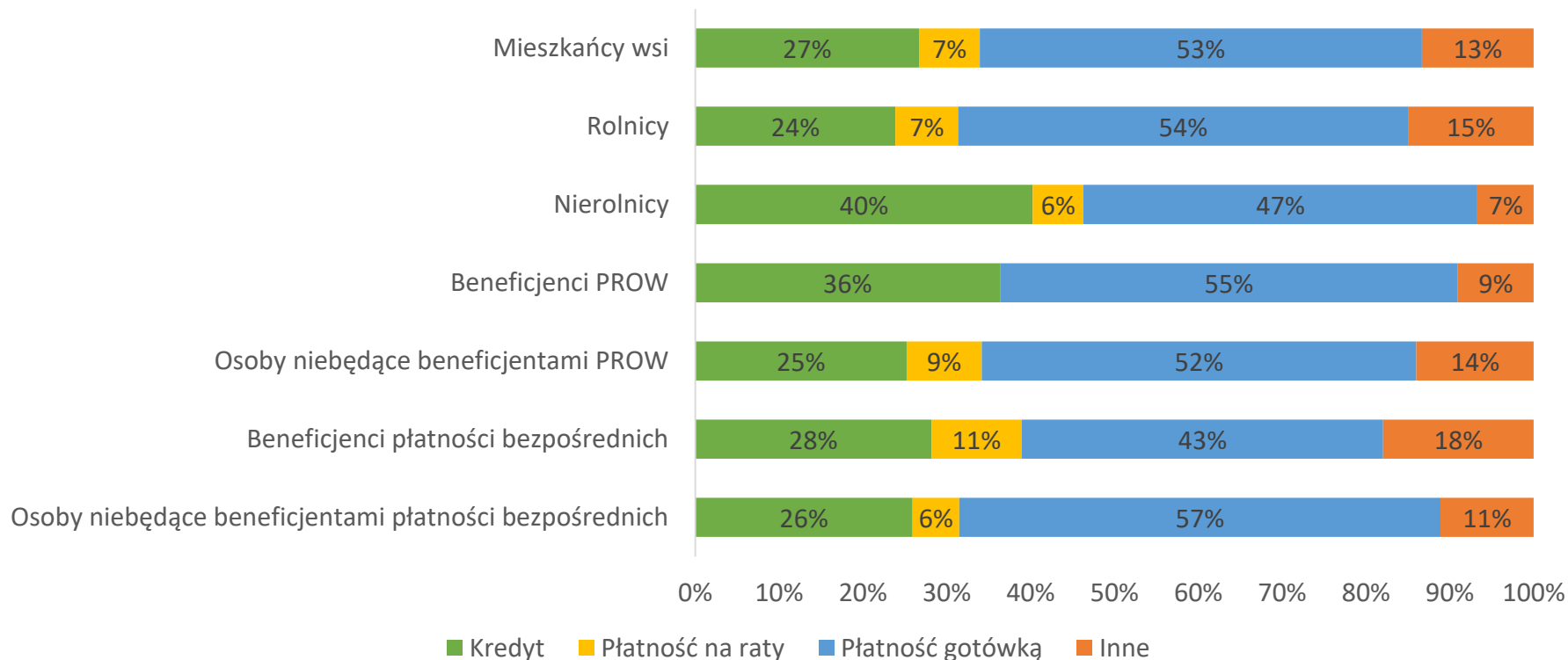


W6. Czy rozpatruje Pan(i) możliwość nabycia w najbliższej przyszłości (do trzech lat) nieruchomości rolnych? Jeśli tak, to ile [ha] i z jakich źródeł planuje Pan(i) sfinansować ten zakup?



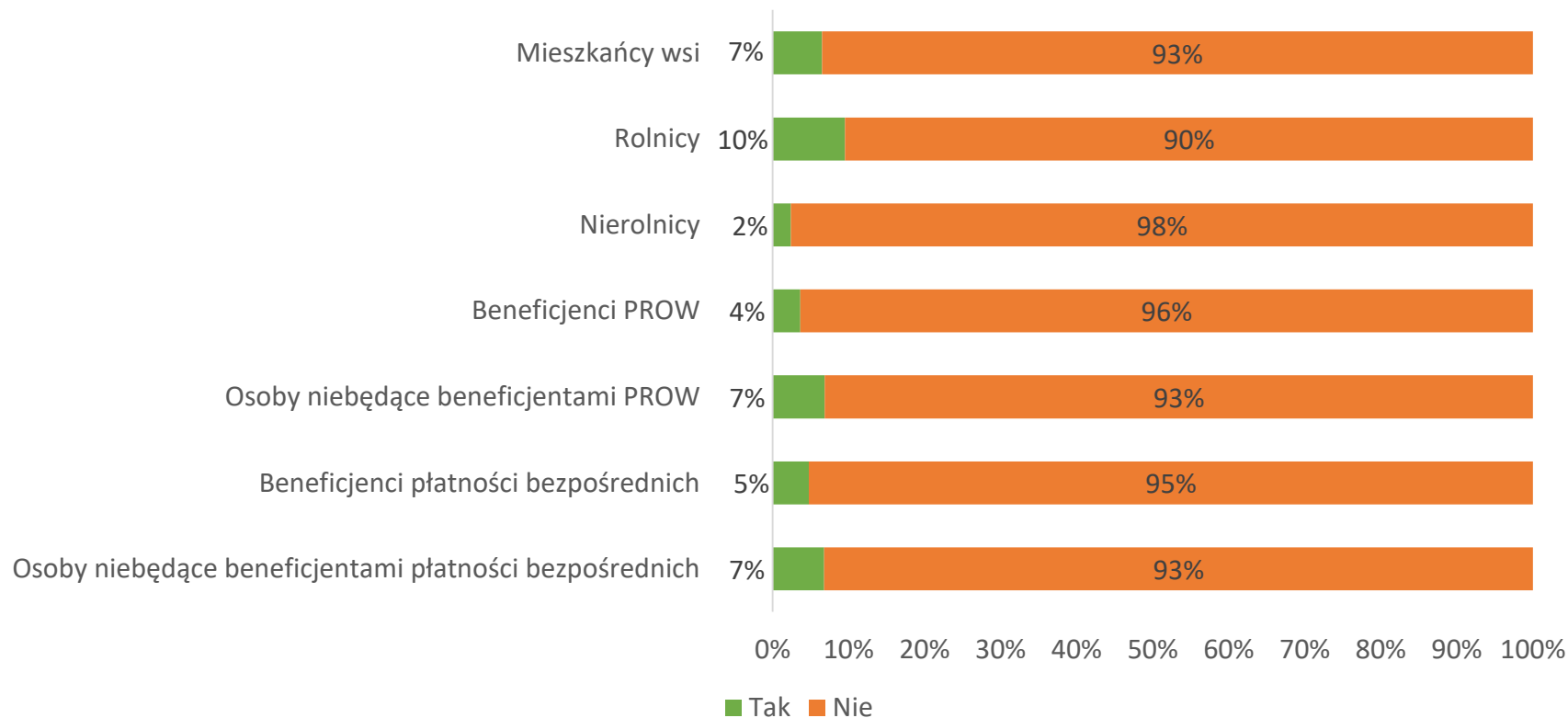
Mieszkańcy wsi (N=1550); Rolnicy (N=893); Nierolnicy (N=657); Beneficjenci PROW (N=165); Osoby niebędące beneficjentami PROW (N=1385); Beneficjenci płatności bezpośrednich (N=210); Osoby niebędące beneficjentami płatności bezpośrednich (N=1340)

W6. Z jakich źródeł planuje Pan(i) sfinansować nabycie w najbliższej przyszłości (do trzech lat) nieruchomości rolnych?



Mieszkańcy wsi, którzy rozpatrują możliwość nabycia nieruchomości rolnych (N=82); Rolnicy, którzy rozpatrują możliwość nabycia nieruchomości rolnych (N=67); Nierolnicy, którzy rozpatrują możliwość nabycia nieruchomości rolnych (N=15); Beneficjenci PROW, którzy rozpatrują możliwość nabycia nieruchomości rolnych (N=11); Osoby niebędące beneficjentami PROW, którzy rozpatrują możliwość nabycia nieruchomości rolnych (N=71); Beneficjenci płatności bezpośrednich, którzy rozpatrują możliwość nabycia nieruchomości rolnych (N=28); Osoby niebędące beneficjentami płatności bezpośrednich, którzy rozpatrują możliwość nabycia nieruchomości rolnych (N=54)

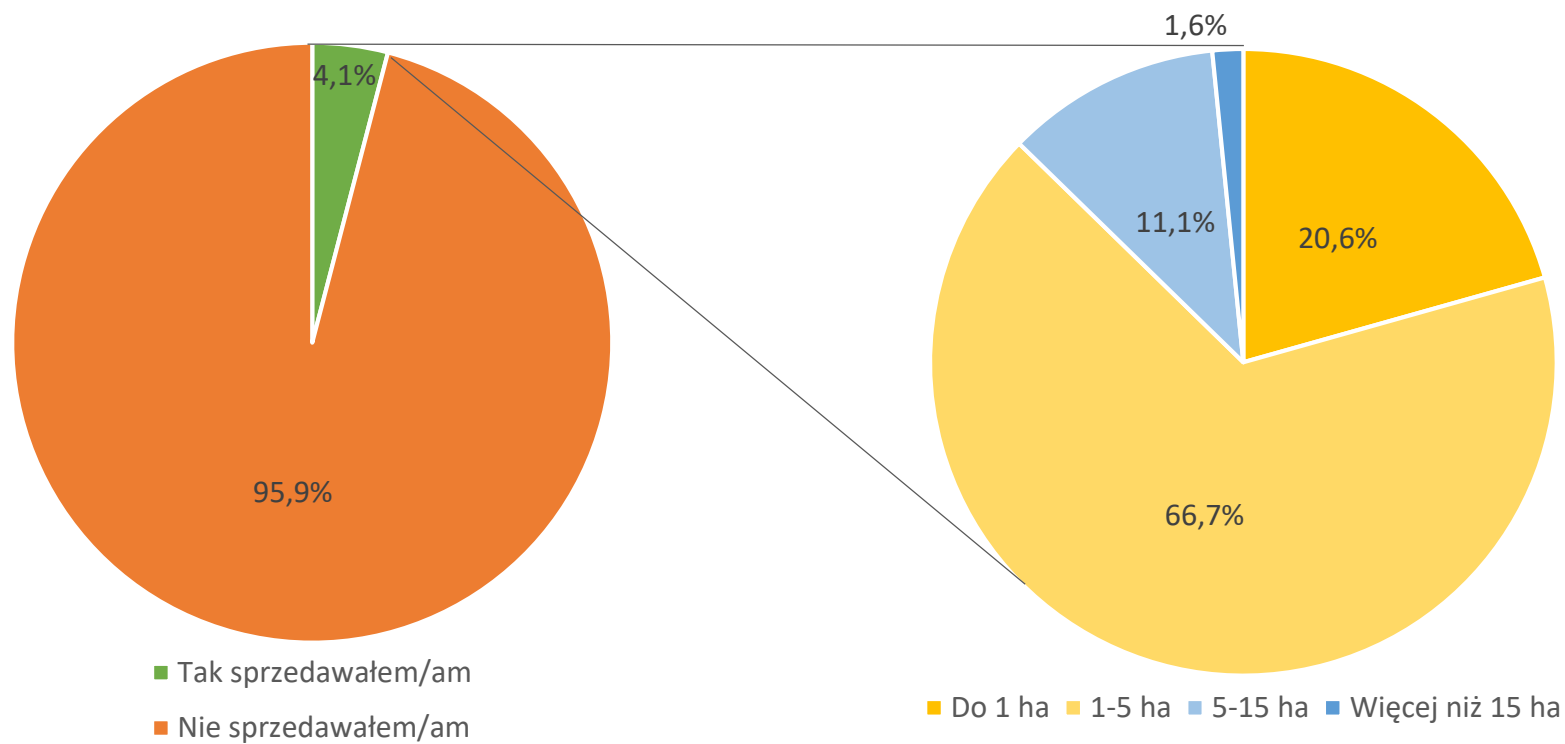
W7. Czy rozpatruje Pan(i) możliwość sprzedaży nieruchomości rolnych w najbliższej przyszłości (do trzech lat)?



Mieszkańcy wsi (N=1550); Rolnicy (N=893); Nierolnicy (N=657); Beneficjenci PROW (N=165); Osoby niebędące beneficjentami PROW (N=1385); Beneficjenci płatności bezpośrednich (N=210); Osoby niebędące beneficjentami płatności bezpośrednich (N=1340)

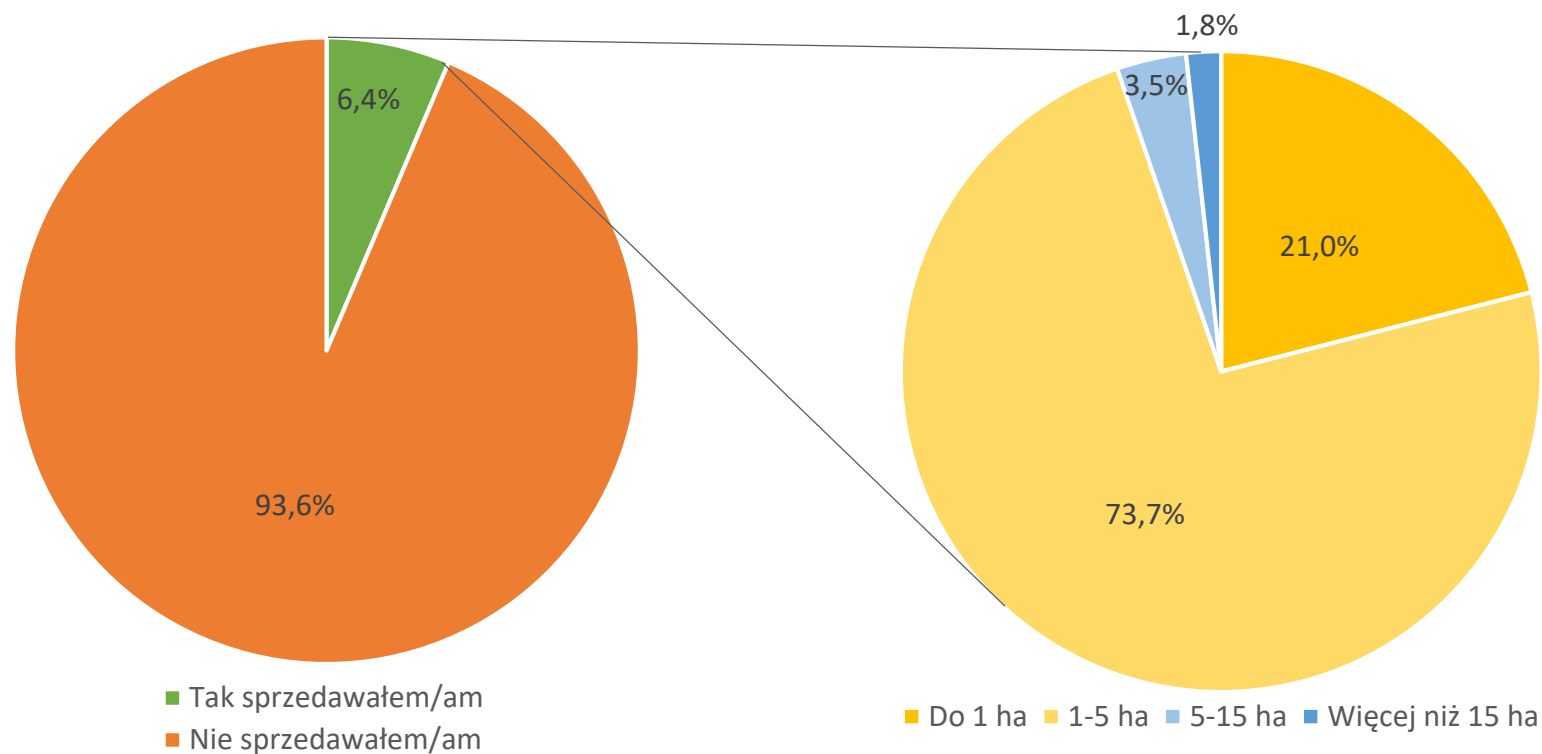
W8. Czy Pan(i) sprzedał(a) nieruchomości rolne w ostatnich 3 latach?

Jeśli tak to ile ha?



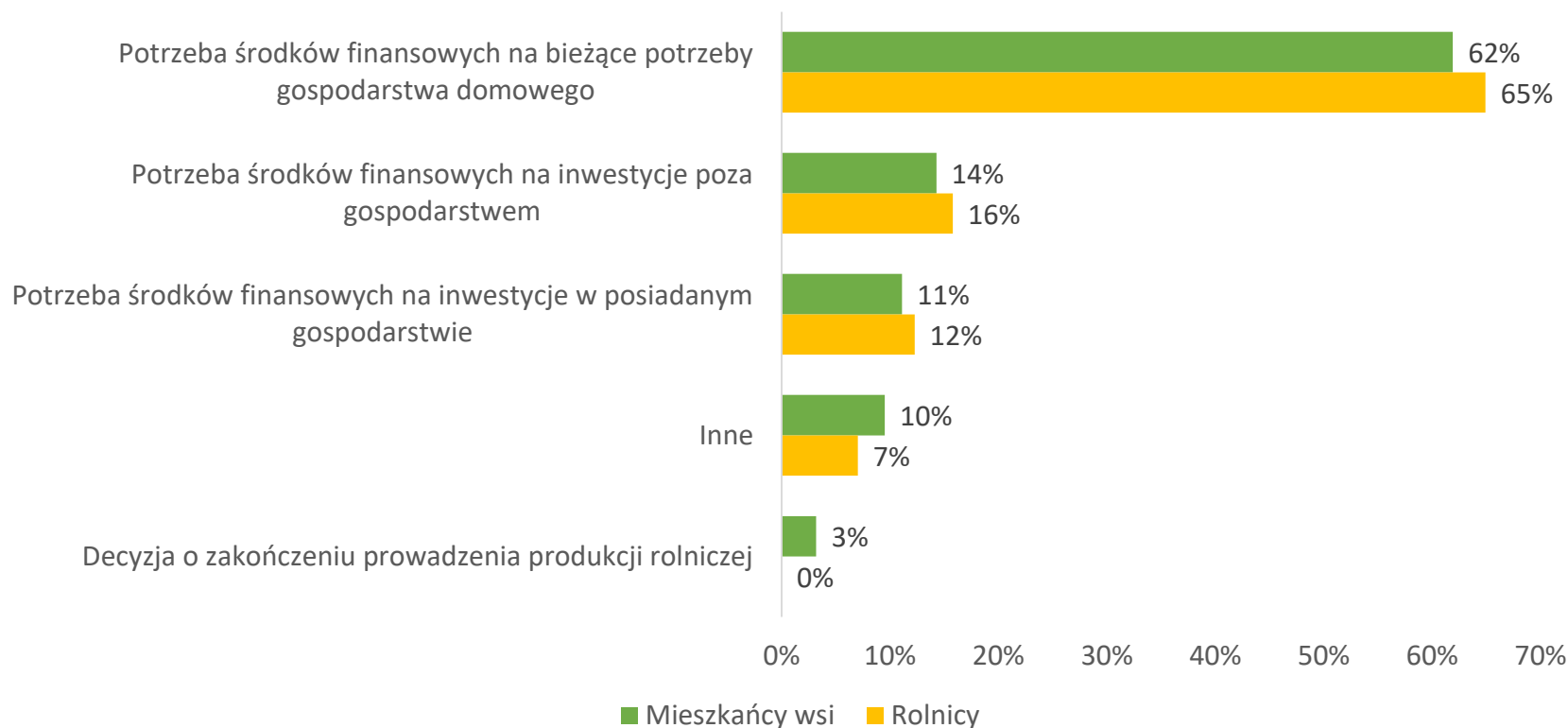
Mieszkańcy wsi (N=1550)

W8. Czy Pan(i) sprzedał(a) nieruchomości rolne w ostatnich 3 latach? Jeśli tak to ile ha?



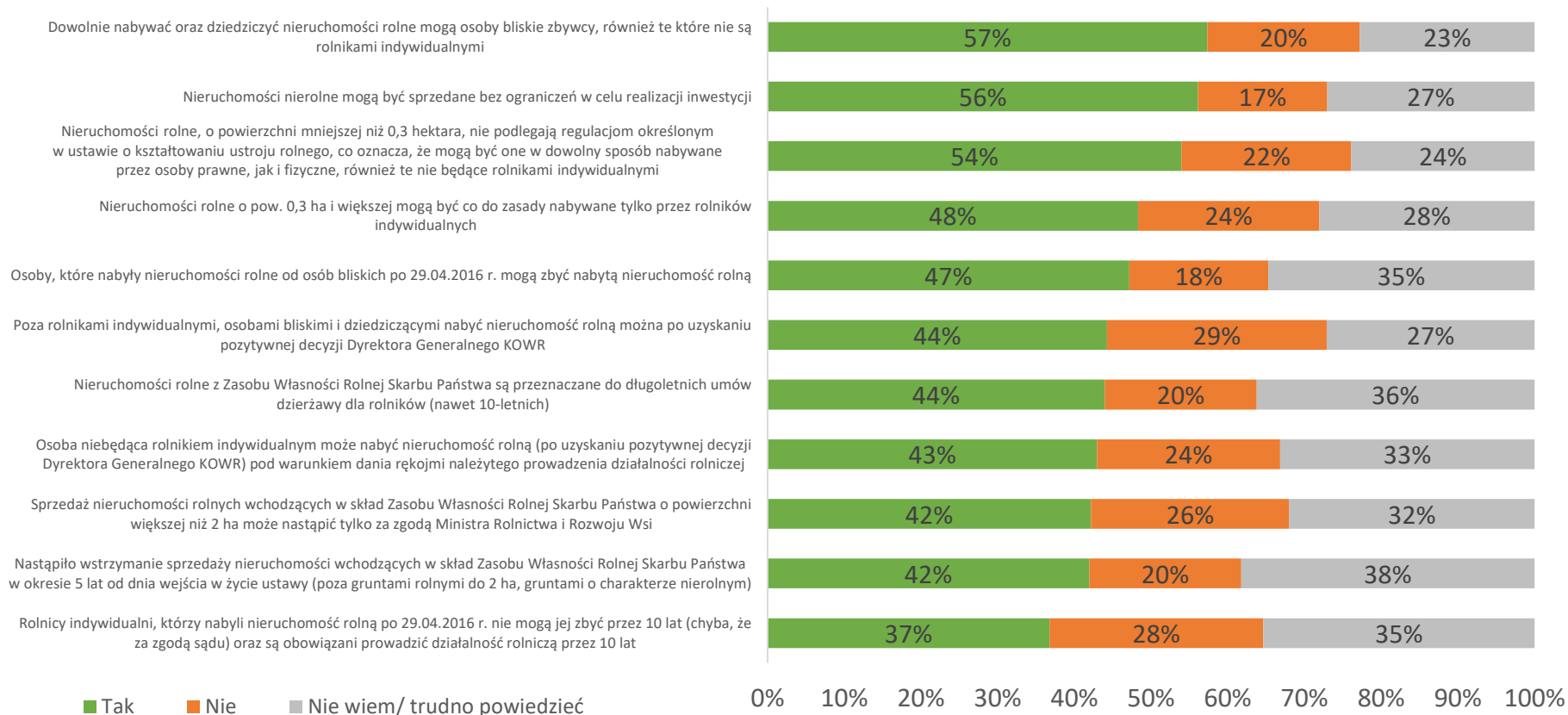
Rolnicy (N=893)

W9. Jakie były powody sprzedaży tych nieruchomości rolnych?



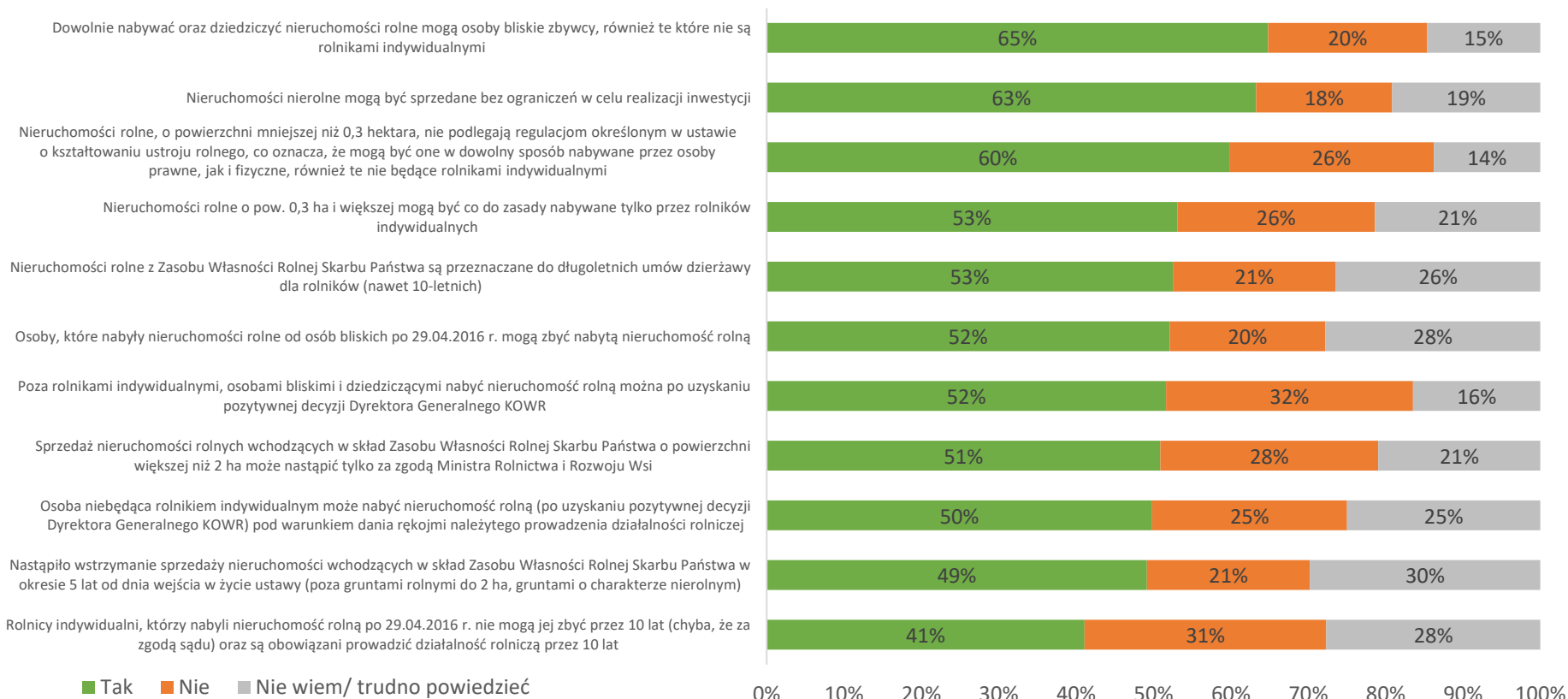
Mieszkańcy wsi, którzy sprzedawali nieruchomości rolne w ostatnich 3 latach (N=63); Rolnicy, którzy sprzedawali nieruchomości rolne w ostatnich 3 latach (N=57)

W10. W dniu 14 kwietnia 2016r. została uchwalona ustawa o wstrzymaniu sprzedaży nieruchomości Zasobu Własności Rolnej Skarbu Państwa oraz o zmianie niektórych ustaw, którą zmieniono również ustawę o kształtowaniu ustroju rolnego. Przywołam Panu(i) przyjęte rozwiązania. Czy uważa Pan(i), że zmiany wprowadzone tą ustawą mają pozytywny wpływ na kształtowanie się sytuacji rolników na wsi?



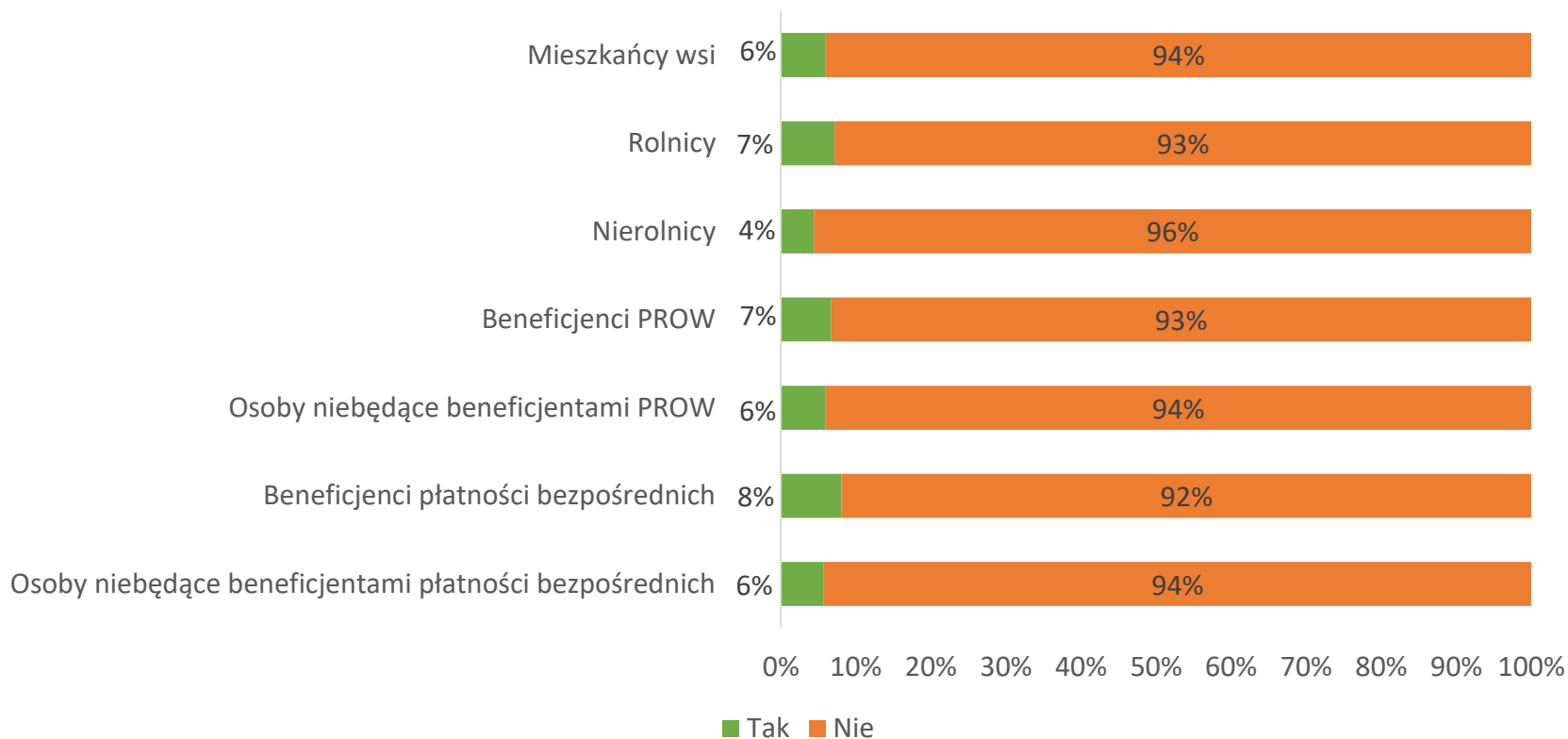
Mieszkańcy wsi (N=1550)

W10. W dniu 14 kwietnia 2016r. została uchwalona ustawa o wstrzymaniu sprzedaży nieruchomości Zasobu Własności Rolnej Skarbu Państwa oraz o zmianie niektórych ustaw, którą zmieniono również ustawę o kształtowaniu ustroju rolnego. Przywołam Panu(i) przyjęte rozwiązania. Czy uważa Pan(i), że zmiany wprowadzone tą ustawą mają pozytywny wpływ na kształtowanie się sytuacji rolników na wsi?



Rolnicy (N=893)

W11. Czy rozpatrywał Pan(i) możliwość powiększenia gospodarstwa w ostatnich trzech latach w oparciu o grunty Zasobu Własności Rolnej Skarbu Państwa?



Mieszkańcy wsi (N=1550); Rolnicy (N=893); Nierolnicy (N=657); Beneficjenci PROW (N=165); Osoby niebędące beneficjentami PROW (N=1385); Beneficjenci płatności bezpośrednich (N=210); Osoby niebędące beneficjentami płatności bezpośrednich (N=1340)

Ogólna ocena życia na wsi



Zdaniem 45% badanych mieszkańców wsi zmiany w polskim rolnictwie dokonują się zarówno na lepsze, jak i na gorsze. 32% respondentów twierdzi, że zmiany te są wyłącznie na lepsze, a przeciwnego zdania jest 9% ankietowanych. Mieszkańcy wsi oraz rolnicy z makroregionu południowego częściej niż badani z innych makroregionów uważają, że polskie rolnictwo zmienia się na gorsze.

Respondenci są najbardziej zadowoleni z bezpieczeństwa w zamieszkiwanej miejscowości (62%), dostępu do sieci wodociągowej (60%) oraz dostępu do Internetu (56%). Jako powód niezadowolenia, mieszkańcy wsi najczęściej wskazywali możliwość studiowania (46%).

W opinii ankietowanych mieszkańców wsi, w pierwszej kolejności na obszarach wiejskich powinno się poprawić lokalną infrastrukturę drogową (47%) oraz dostęp do specjalistycznej opieki zdrowotnej (42%).

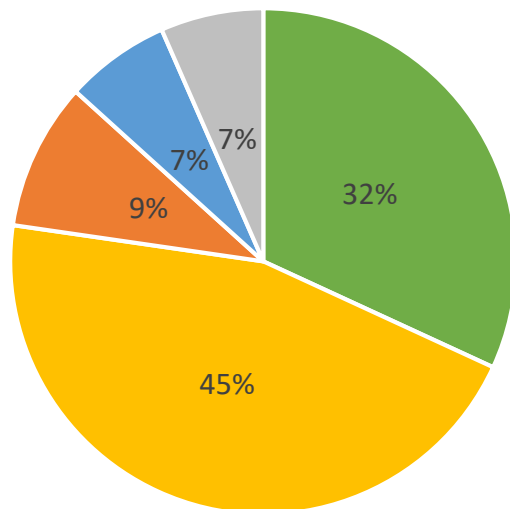
Połowa badanych zadeklarowała, iż polska wieś zmienia się zarówno na lepsze, jak i na gorsze. Co trzeci respondent wskazał, iż zmienia się ona tylko na lepsze (32%). 6% ankietowanych wskazało, że na polskiej wsi dokonują się jedynie zmiany na gorsze.



Według większości badanych mieszkańców wsi na portalu dotyczącym przedsiębiorczości wiejskiej powinny się znaleźć informacje o naborach wniosków o dofinansowanie założenia/rozwoju działalności gospodarczej/firmy (78%), przepisy prawa związane z prowadzeniem działalności gospodarczej (74%) oraz baza danych podmiotów w okolicy doradzających firmom lub osobom prywatnym w zakresie uzyskania finansowania na założenie lub rozwój działalności gospodarczej (69%).

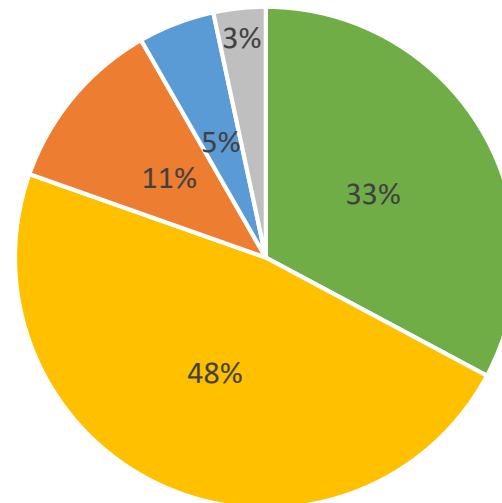
Zdaniem ankietowanych, w większości miejscowości poprawa w zakresie ochrony środowiska dotyczyła przede wszystkim gospodarki odpadowej (52%). Znaczącą poprawę mieszkańcy wsi dostrzegają w jakości wód (29%), gospodarce ściekowej (24%) oraz ochronie powietrza (23%).

W12. W jakim kierunku Pana(i) zdaniem zmierza polskie rolnictwo? Czy Pana(i) zdaniem w polskim rolnictwie dokonują się zmiany na lepsze, na gorsze, czy też zarówno na lepsze jak i na gorsze?



- Na lepsze
- Zarówno na lepsze jak i na gorsze
- Tylko na gorsze
- Nie ma żadnych zmian
- Nie wiem/ trudno powiedzieć

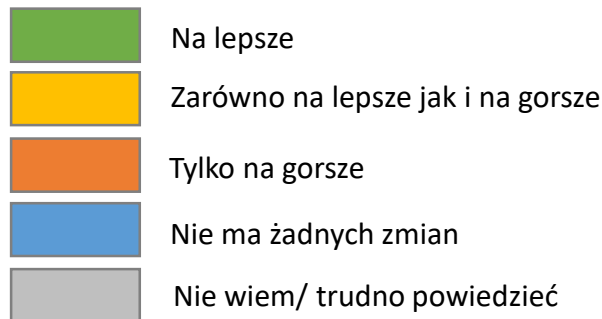
Mieszkańcy wsi (N=1550)



- Na lepsze
- Zarówno na lepsze jak i na gorsze
- Tylko na gorsze
- Nie ma żadnych zmian
- Nie wiem/ trudno powiedzieć

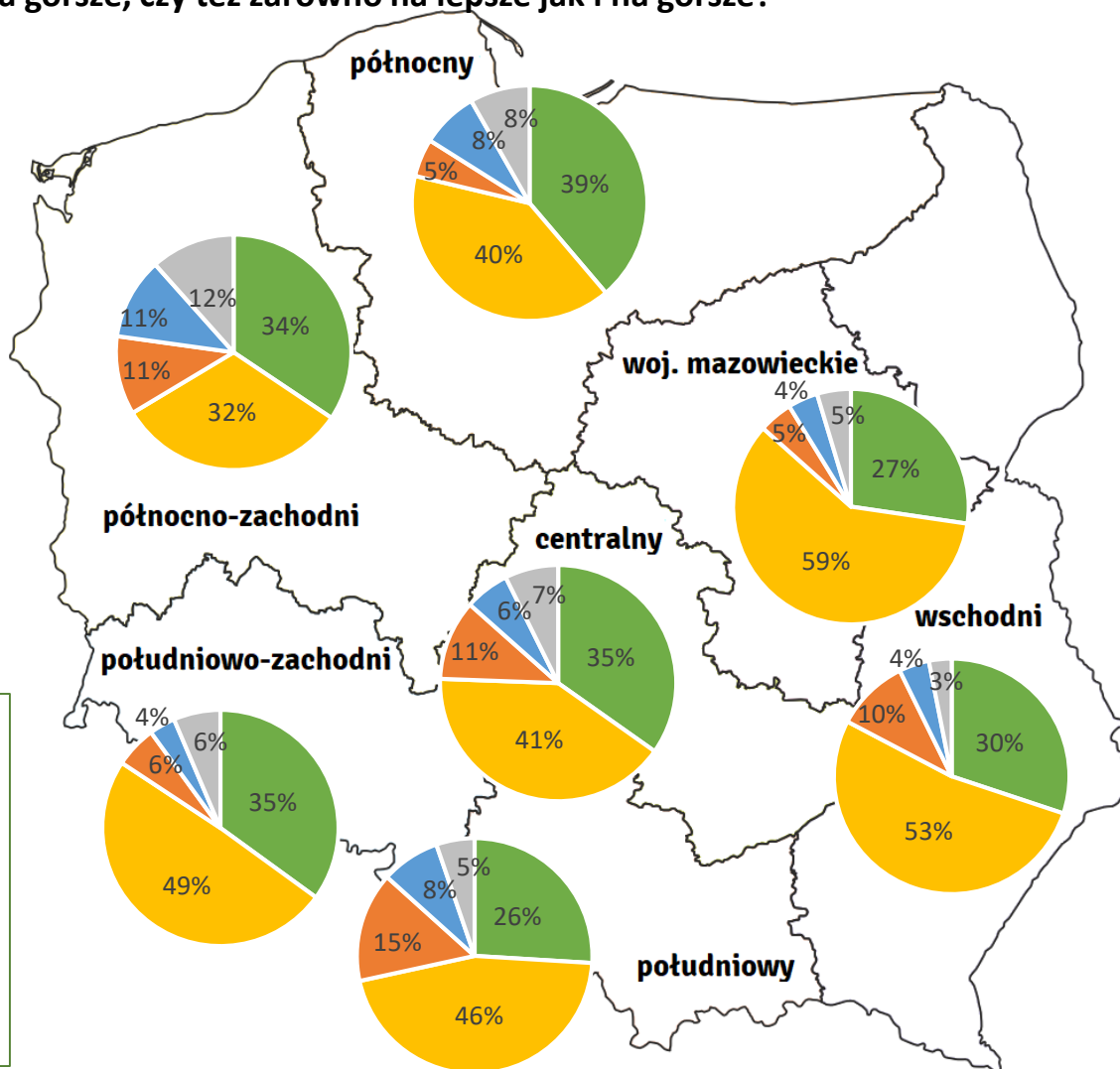
Rolnicy (N=893)

W12. W jakim kierunku Pana(i) zdaniem zmierza polskie rolnictwo? Czy Pana(i) zdaniem w polskim rolnictwie dokonują się zmiany na lepsze, na gorsze, czy też zarówno na lepsze jak i na gorsze?

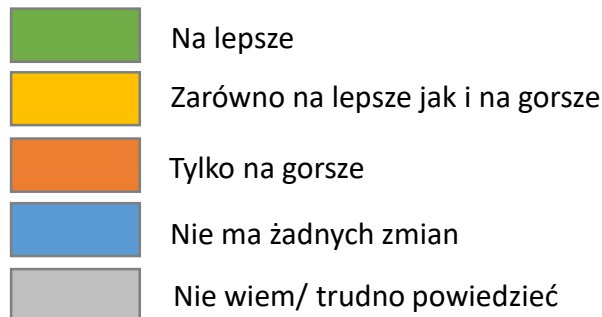


Mieszkańcy wsi (N=1550) /
 Centralny (N=163);
 Południowo-zachodni (N=140);
 Południowy (N=285);
 Północno-zachodni (N=250);
 Północny (N=229);
 Wschodni (N=289);
 woj. mazowieckie (N=194)

Makroregion centralny: woj. łódzkie, woj. świętokrzyskie;
 Makroregion południowo-zachodni: woj. dolnośląskie, woj. opolskie;
 Makroregion południowy: woj. małopolskie, woj. śląskie;
 Makroregion północno-zachodni: woj. wielkopolskie, woj. zachodniopomorskie, woj. lubuskie;
 Makroregion północny: woj. kujawsko-pomorskie, woj. warmińsko-mazurskie, woj. pomorskie;
 Makroregion wschodni: woj. lubelskie, woj. podkarpackie, woj. podlaskie;
 Makroregion województwo mazowieckie

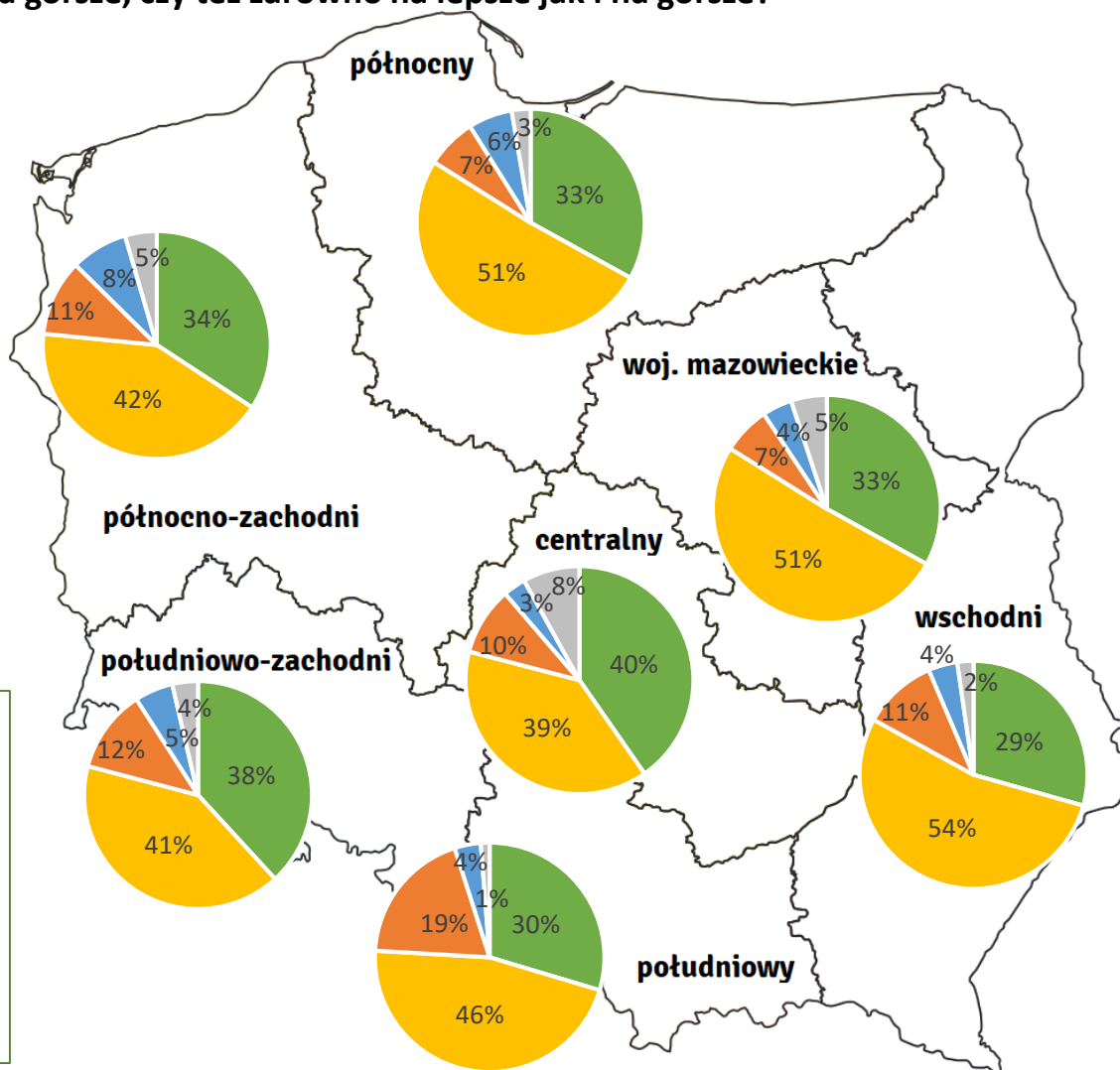


W12. W jakim kierunku Pana(i) zdaniem zmierza polskie rolnictwo? Czy Pana(i) zdaniem w polskim rolnictwie dokonują się zmiany na lepsze, na gorsze, czy też zarówno na lepsze jak i na gorsze?

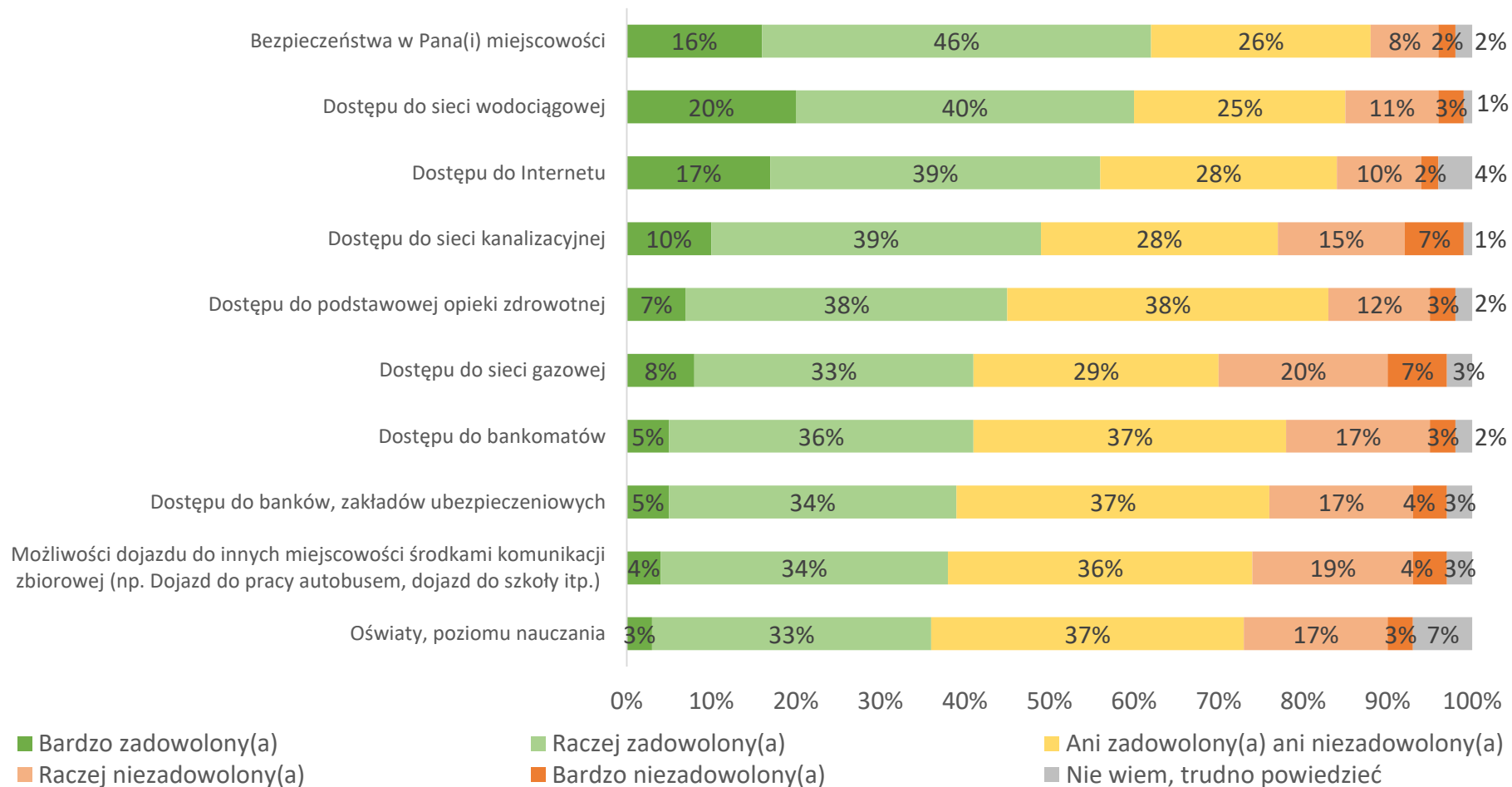


Rolnicy (N=893) /
 Centralny (N=110);
 Południowo-zachodni (N=62);
 Południowy (N=162);
 Północno-zachodni (N=111);
 Północny (N=112);
 Wschodni (N=218);
 woj. mazowieckie (N=118)

Makroregion centralny: woj. łódzkie, woj. świętokrzyskie;
 Makroregion południowo-zachodni: woj. dolnośląskie, woj. opolskie;
 Makroregion południowy: woj. małopolskie, woj. śląskie;
 Makroregion północno-zachodni: woj. wielkopolskie, woj. zachodniopomorskie, woj. lubuskie;
 Makroregion północny: woj. kujawsko-pomorskie, woj. warmińsko-mazurskie, woj. pomorskie;
 Makroregion wschodni: woj. lubelskie, woj. podkarpackie, woj. podlaskie;
 Makroregion województwo mazowieckie

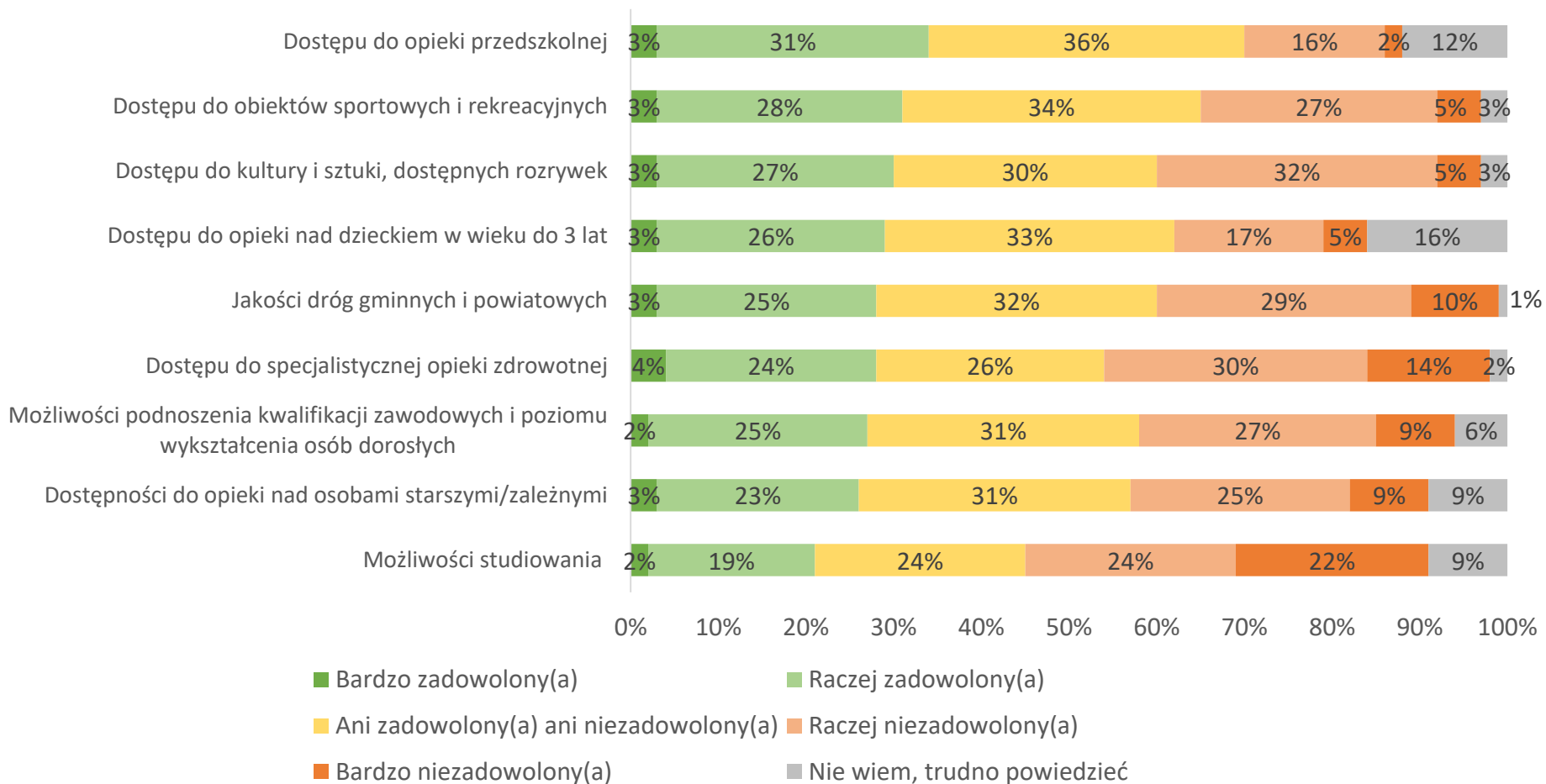


W13. Czy mógł(a)by Pan(i) powiedzieć jak ocenia Pan(i) jakość życia w swojej gminie. W szczególności kierując się tą listą proszę ocenić w jakim stopniu jest Pan(i) zadowolony(a) lub niezadowolony(a) z...?



Mieszkańcy wsi (N=1550)

W13. Czy mógł(a)by Pan(i) powiedzieć jak ocenia Pan(i) jakość życia w swojej gminie. W szczególności kierując się tą listą proszę ocenić w jakim stopniu jest Pan(i) zadowolony(a) lub niezadowolony(a) z...?



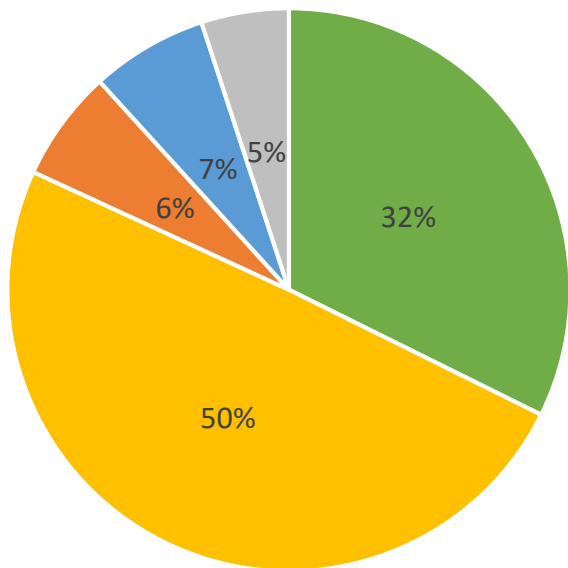
Mieszkańcy wsi (N=1550)

W14. Co Pana(i) zdaniem należy poprawić na obszarach wiejskich w pierwszej kolejności?



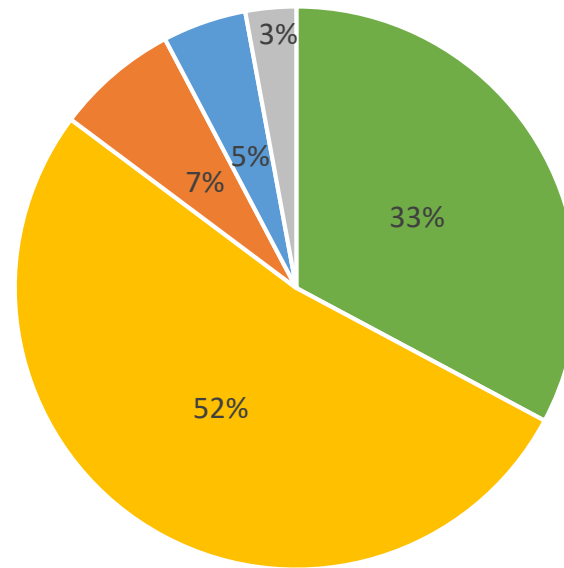
Mieszkańcy wsi (N=1550); wielokrotny wybór z hierarchią

W15. W jakim kierunku Pana(i) zdaniem zmierza polska wieś? Czy Pana(i) zdaniem na wsi dokonują się zmiany na lepsze, na gorsze, czy też zarówno na lepsze jak i na gorsze?



- Na lepsze
- Zarówno na lepsze jak i na gorsze
- Tylko na gorsze
- Nie ma żadnych zmian
- Nie wiem/ trudno powiedzieć

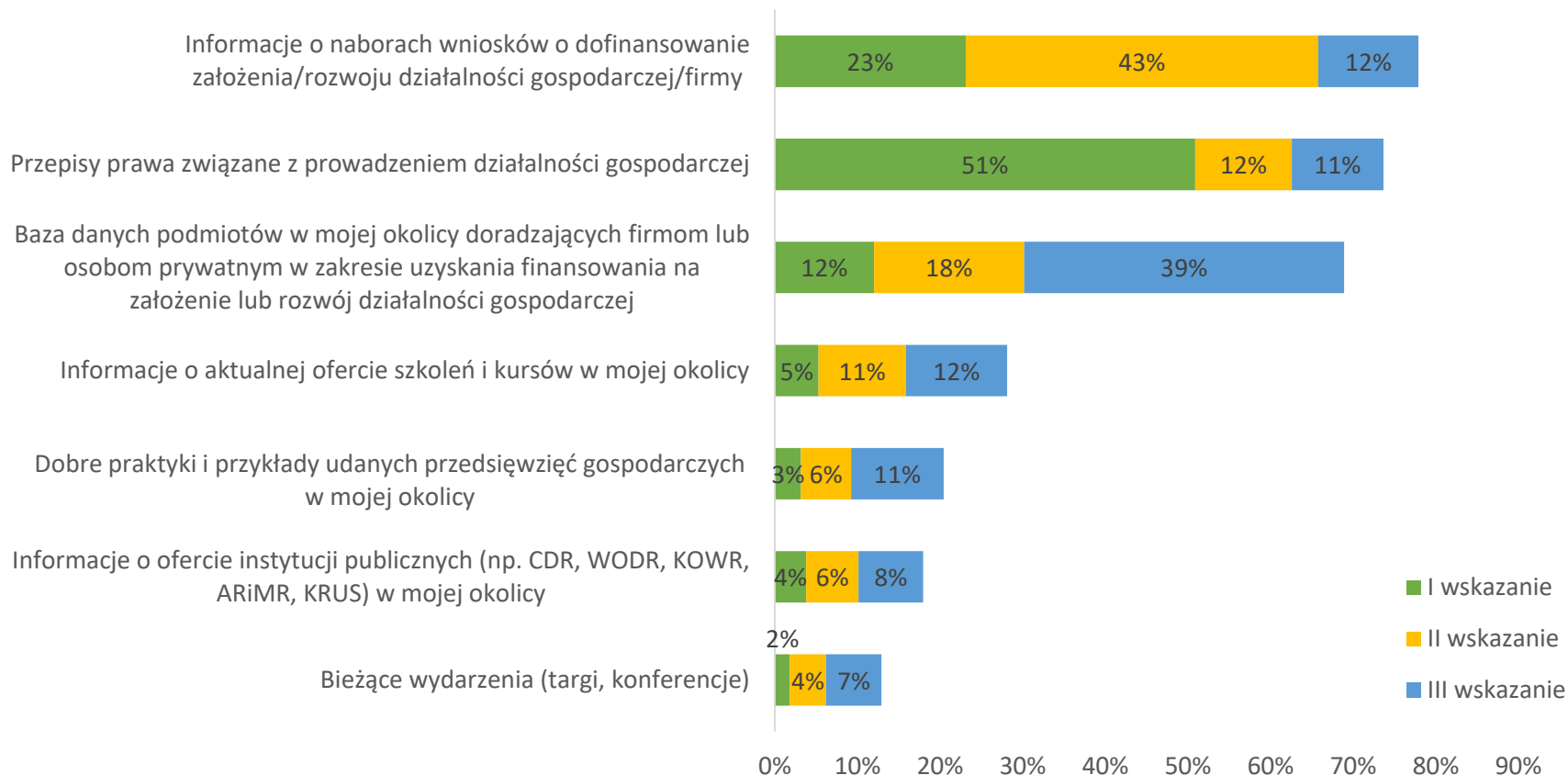
Mieszkańcy wsi (N=1550)



- Na lepsze
- Zarówno na lepsze jak i na gorsze
- Tylko na gorsze
- Nie ma żadnych zmian
- Nie wiem/ trudno powiedzieć

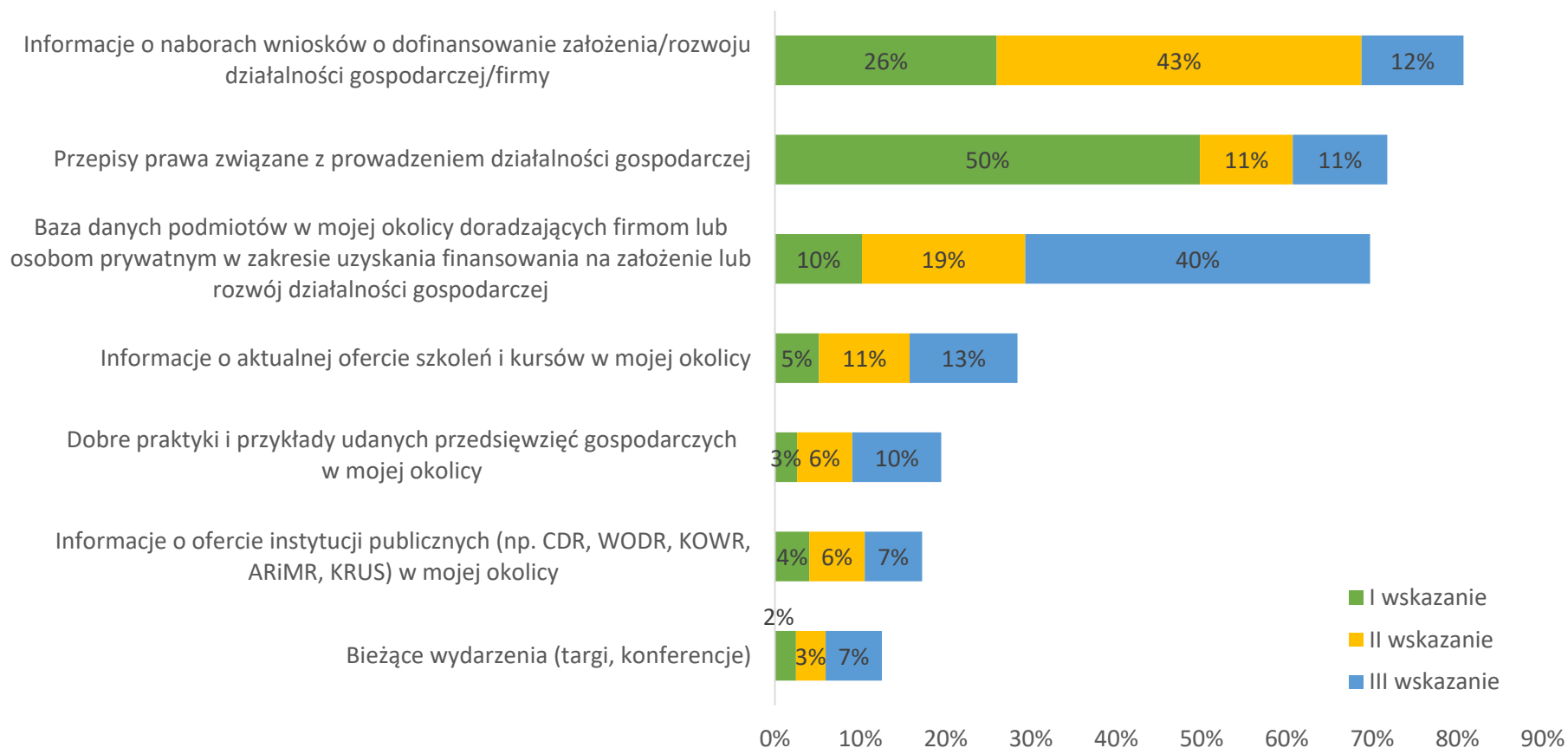
Rolnicy (N=893)

W16. W ramach Strategii na rzecz odpowiedzialnego rozwoju, realizowany będzie projekt, którego celem jest m.in. utworzenie portalu internetowego dla podmiotów z obszarów wiejskich prowadzących lub planujących rozpocząć działalność gospodarczą. Jakie informacje Pana(i) zdaniem powinny znaleźć się na takim portalu dotyczącym przedsiębiorczości wiejskiej?



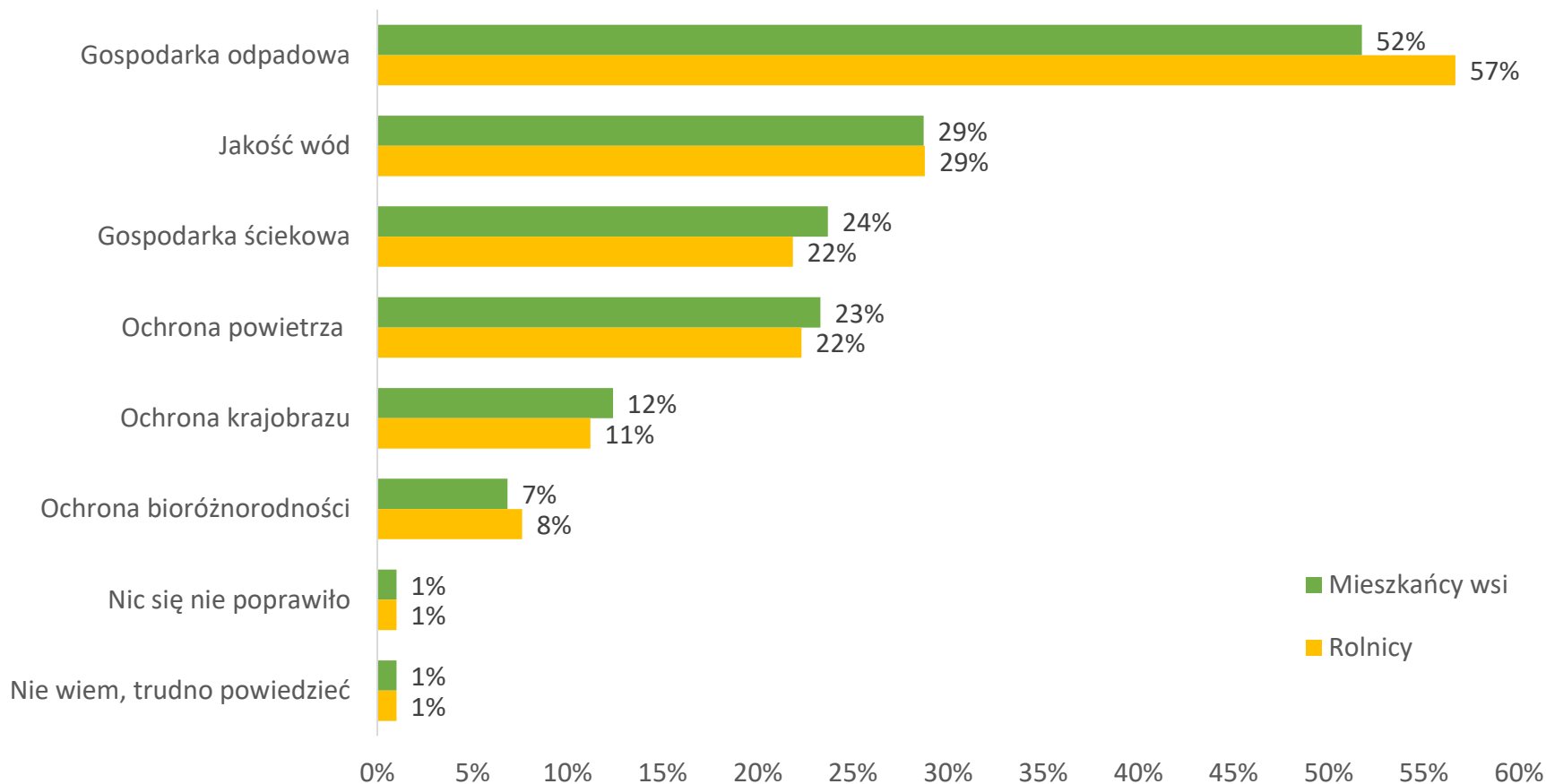
Mieszkańcy wsi (N=1550); wielokrotny wybór z hierarchią

W16. W ramach Strategii na rzecz odpowiedzialnego rozwoju, realizowany będzie projekt, którego celem jest m.in. utworzenie portalu internetowego dla podmiotów z obszarów wiejskich prowadzących lub planujących rozpocząć działalność gospodarczą. Jakie informacje Pana(i) zdaniem powinny znaleźć się na takim portalu dotyczącym przedsiębiorczości wiejskiej?



Rolnicy (N=893); wielokrotny wybór z hierarchią

W17. Co się poprawiło w okresie ostatnich lat w zakresie ochrony środowiska w Pana(i) miejscowości?



Mieszkańcy wsi (N=1550); Rolnicy (N=893); wielokrotny wybór



Opinie na temat żywności



Ponad połowa mieszkańców wsi (50,1%), jak i rolników (52,5%) oraz blisko 47% nierolników nabywa produkty w ramach sprzedaży bezpośredniej. Kupowanie produktów żywnościowych w ramach tzw. sprzedaży bezpośredniej mieszkańcy wsi argumentowali najczęściej tym, że są one zawsze świeże (82%) i lepszej jakości (66%).

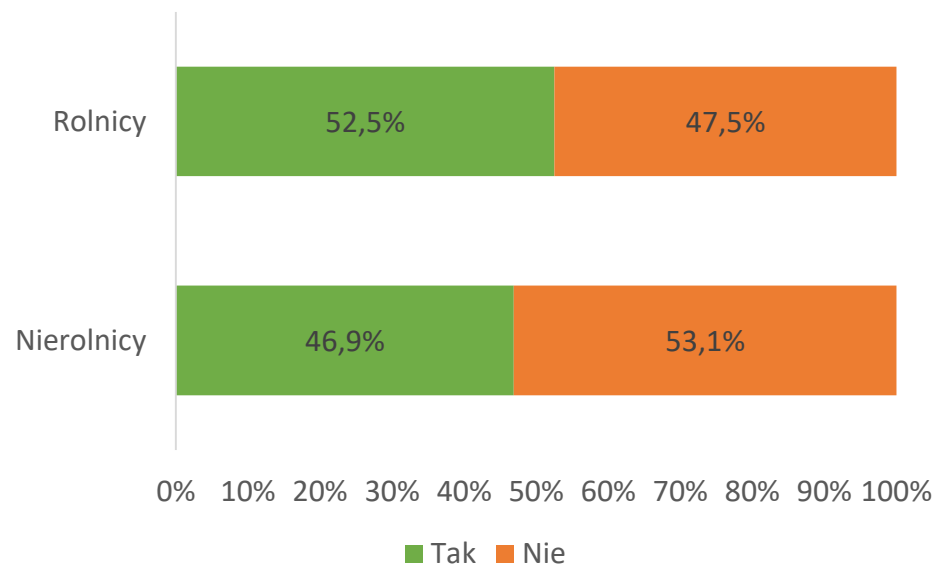
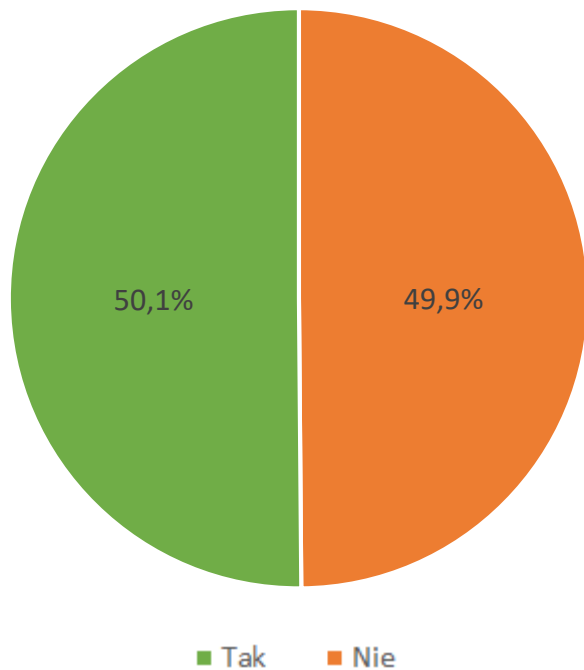
Spośród znaków wyróżniających produkty rolno-spożywcze najbardziej rozpoznawalny jest znak Produkt Polski, który widziało 94% ankietowanych, a 60% kieruje się nim przy zakupach oraz wyborze produktów rolno-spożywczych. Najmniej rozpoznawalne są znaki przyznawane w ramach wspólnotowych systemów certyfikacji produktów regionalnych i tradycyjnych (ChNP, ChOG, GTS) oraz Integrowana produkcja, których nie widziało ponad połowa ankietowanych (55-58%), a kolejne 26-29% rozpoznaje te oznaczenia, ale nie kieruje się nimi przy wyborze produktu. Słabo rozpoznawalny jest także znak PQS, którego nie widziało ponad 54% badanych, a widziało, ale się nim nie kieruje przy wyborze około 32%.



Zdaniem większości mieszkańców wsi (73%) i rolników (74%) prowadzenie gospodarstwa agroturystycznego ułatwia sprzedaż produktów tradycyjnych, regionalnych i certyfikowanych.

W opinii 48% mieszkańców wsi, których dzieci chodzą do szkoły, program dla szkół jest bardzo dobry, a ich dziecko chętniej sięga obecnie po owoce, mleko i produkty mleczne. Z kolei 34% mieszkańców wsi, których dzieci chodzą do szkoły nie potrafi ocenić czy program ten spowodował zmianę nawyków żywieniowych ich dzieci.

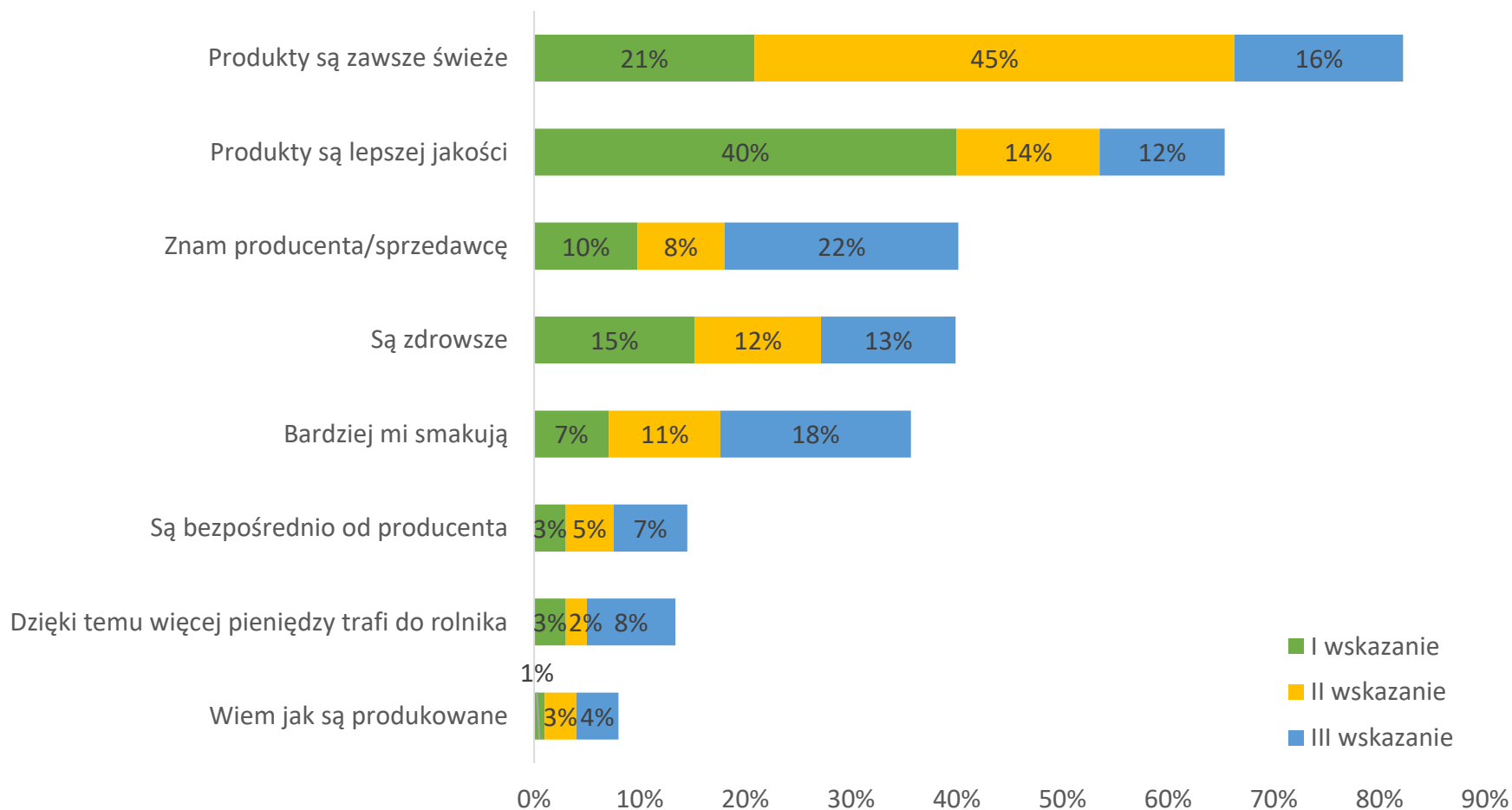
W18. Czy nabywa Pan(i) produkty w ramach sprzedaży bezpośredniej?



Mieszkańcy wsi (N=1550)

Rolnicy (N=893); Nierolnicy (N=657)

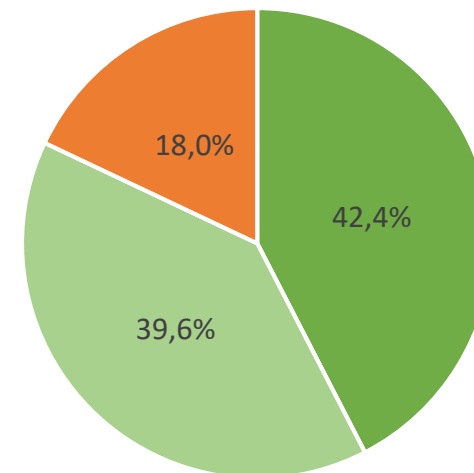
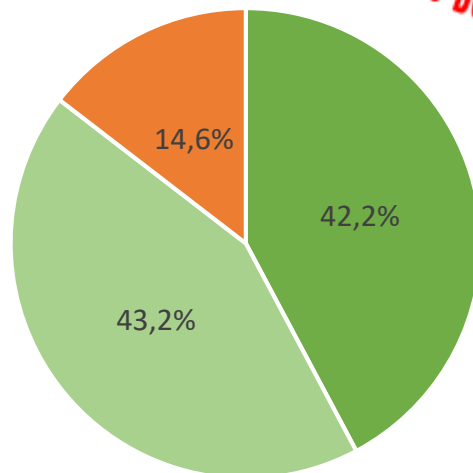
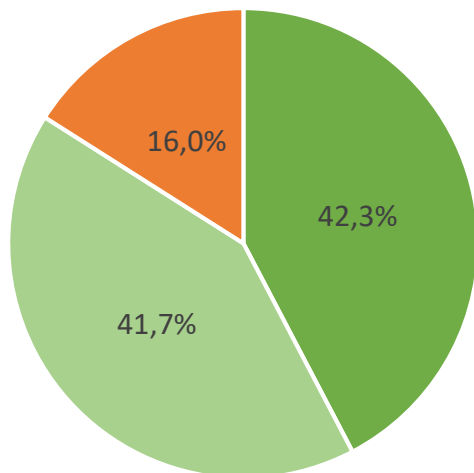
W19. Dlaczego kupuje Pan(i) produkty żywnościowe w ramach sprzedaży bezpośredniej?



Mieszkańcy wsi, którzy kupują produkty żywnościowe w ramach sprzedaży bezpośredniej (N=777); wielokrotny wybór z hierarchią

W21. Czy widział(a) Pan(i) produkty oznaczone którymkolwiek z wymienionych poniżej znaków i czy kieruje się Pan(i) nimi dokonując zakupów produktów rolno-spożywczych?

Poznaj Dobrą Żywność



■ Tak, widziałem i kieruję się
 ■ Tak, widziałem, ale nie kieruję się
 ■ Nie, nie widziałem

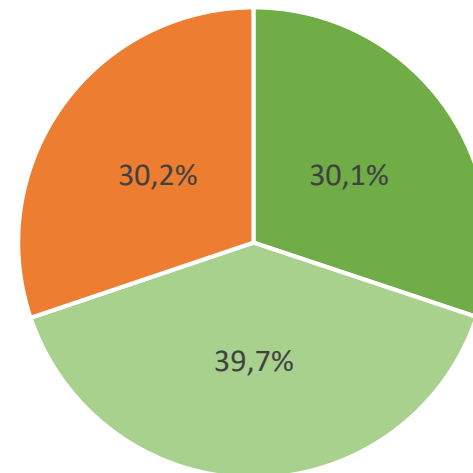
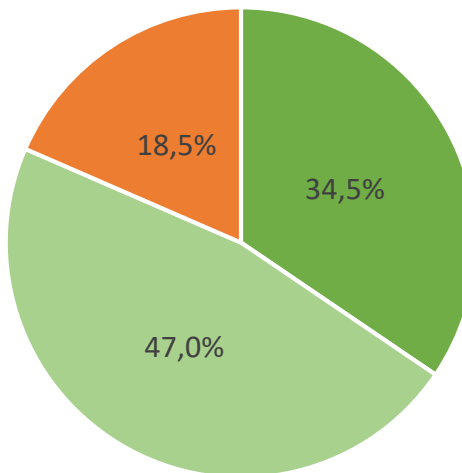
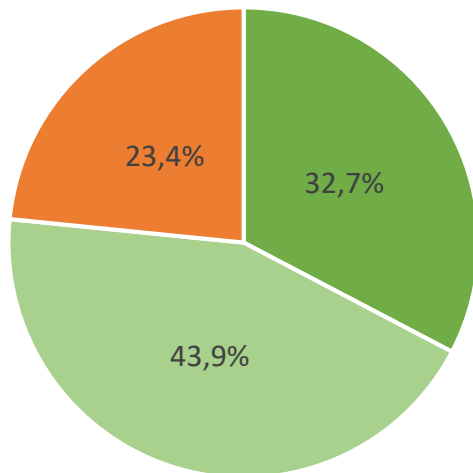
Mieszkańcy wsi (N=1550)

Rolnicy (N=893)

Nierolnicy (N=657)

W21. Czy widział(a) Pan(i) produkty oznaczone którymkolwiek z wymienionych poniżej znaków i czy kieruje się Pan(i) nimi dokonując zakupów produktów rolno-spożywczych?

Produkcja ekologiczna



■ Tak, widziałem i kieruję się
 ■ Tak, widziałem, ale nie kieruję się
 ■ Nie, nie widziałem

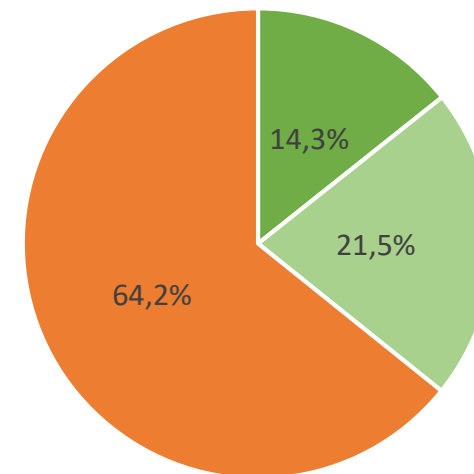
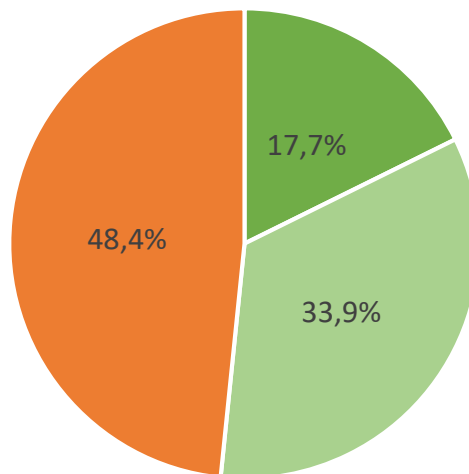
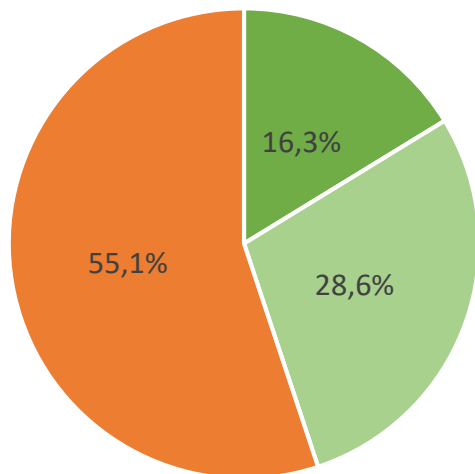
Mieszkańcy wsi (N=1550)

Rolnicy (N=893)

Nierolnicy (N=657)

W21. Czy widział(a) Pan(i) produkty oznaczone którymkolwiek z wymienionych poniżej znaków i czy kieruje się Pan(i) nimi dokonując zakupów produktów rolno-spożywczych?

Chroniona Nazwa Pochodzenia



■ Tak, widziałem i kieruję się ■ Tak, widziałem, ale nie kieruję się ■ Nie, nie widziałem

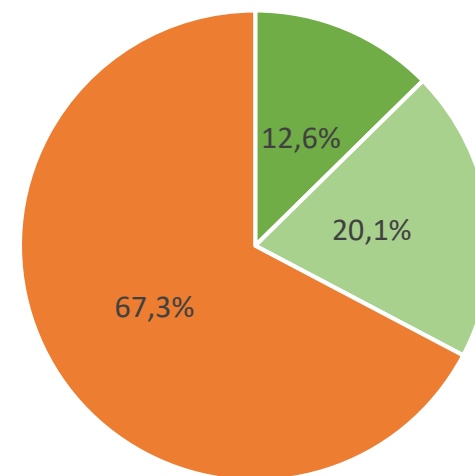
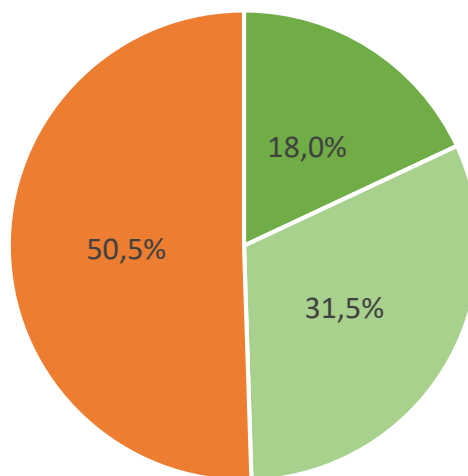
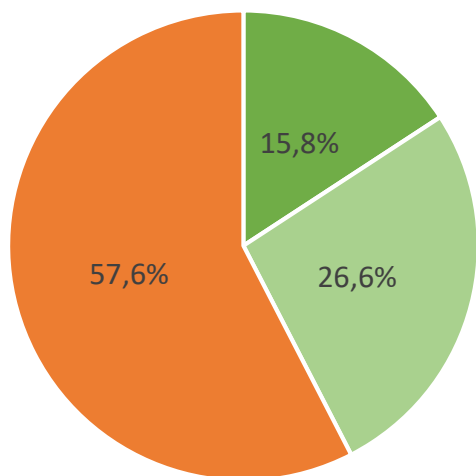
Mieszkańcy wsi (N=1550)

Rolnicy (N=893)

Nierolnicy (N=657)

W21. Czy widział(a) Pan(i) produkty oznaczone którymkolwiek z wymienionych poniżej znaków i czy kieruje się Pan(i) nimi dokonując zakupów produktów rolno-spożywczych?

Chronione Oznaczenie Geograficzne



■ Tak, widziałem i kieruję się ■ Tak, widziałem, ale nie kieruję się ■ Nie, nie widziałem

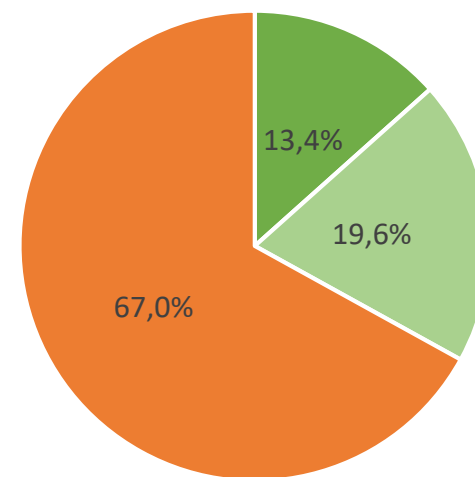
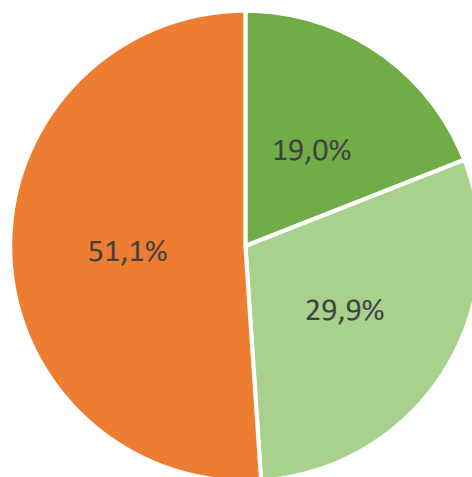
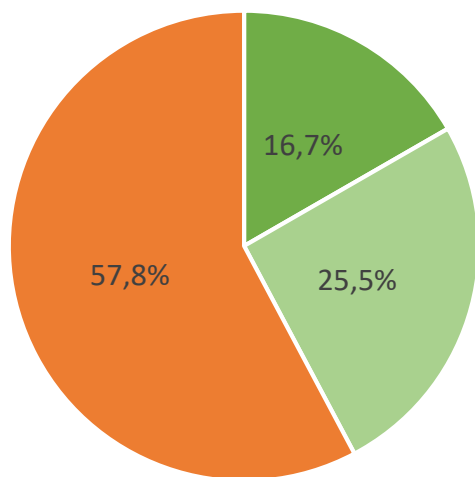
Mieszkańcy wsi (N=1550)

Rolnicy (N=893)

Nierolnicy (N=657)

W21. Czy widział(a) Pan(i) produkty oznaczone którymkolwiek z wymienionych poniżej znaków i czy kieruje się Pan(i) nimi dokonując zakupów produktów rolno-spożywczych?

Gwarantowana Tradycyjna Specjalność



■ Tak, widziałem i kieruję się ■ Tak, widziałem, ale nie kieruję się ■ Nie, nie widziałem

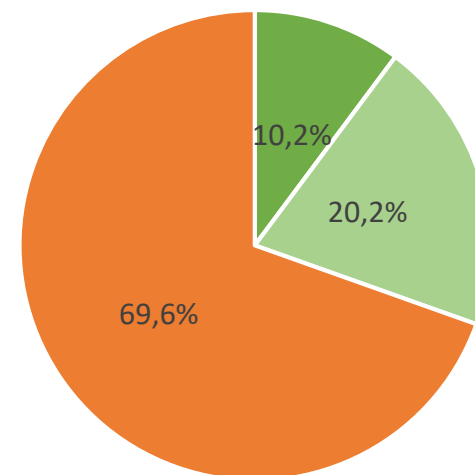
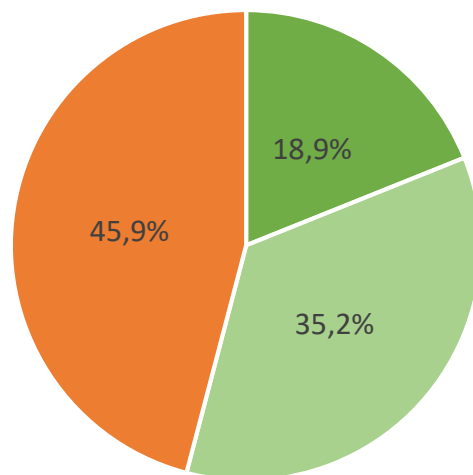
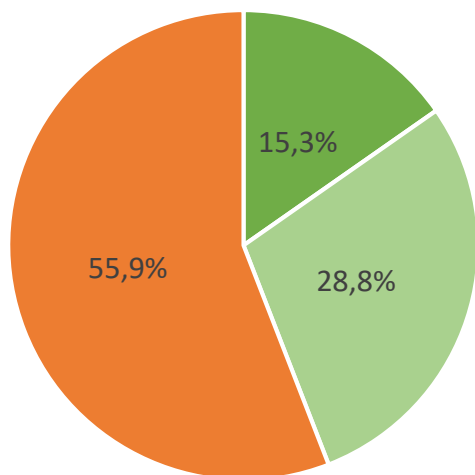
Mieszkańcy wsi (N=1550)

Rolnicy (N=893)

Nierolnicy (N=657)

W21. Czy widział(a) Pan(i) produkty oznaczone którymkolwiek z wymienionych poniżej znaków i czy kieruje się Pan(i) nimi dokonując zakupów produktów rolno-spożywczych?

Integrowana Produkcja Roślin



■ Tak, widziałem i kieruję się
 ■ Tak, widziałem, ale nie kieruję się
 ■ Nie, nie widziałem

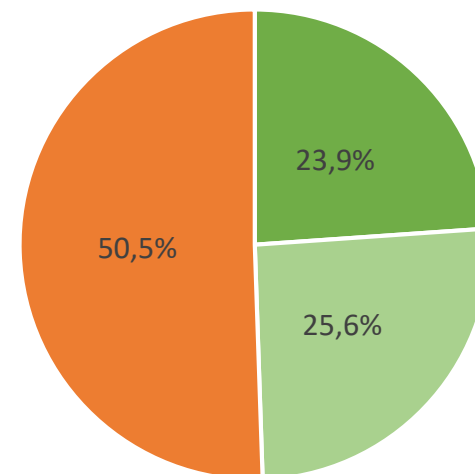
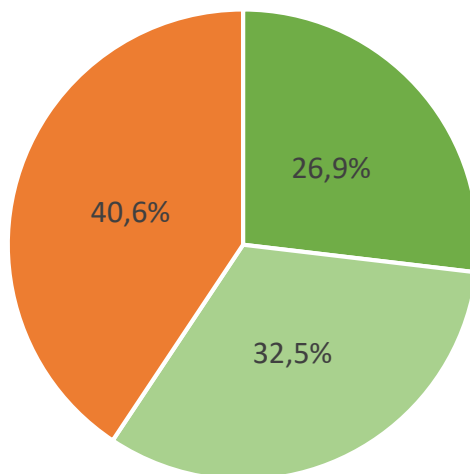
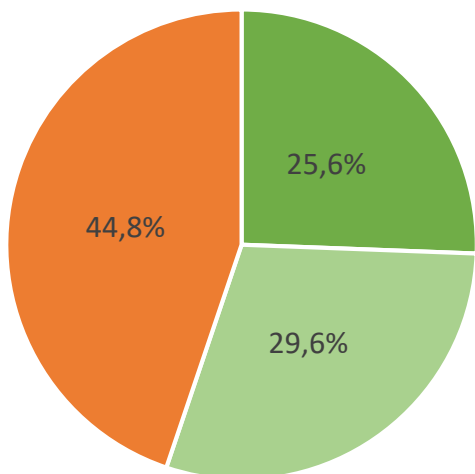
Mieszkańcy wsi (N=1550)

Rolnicy (N=893)

Nierolnicy (N=657)

W21. Czy widział(a) Pan(i) produkty oznaczone którymkolwiek z wymienionych poniżej znaków i czy kieruje się Pan(i) nimi dokonując zakupów produktów rolno-spożywczych?

Jakość, Tradycja



■ Tak, widziałem i kieruję się ■ Tak, widziałem, ale nie kieruję się ■ Nie, nie widziałem

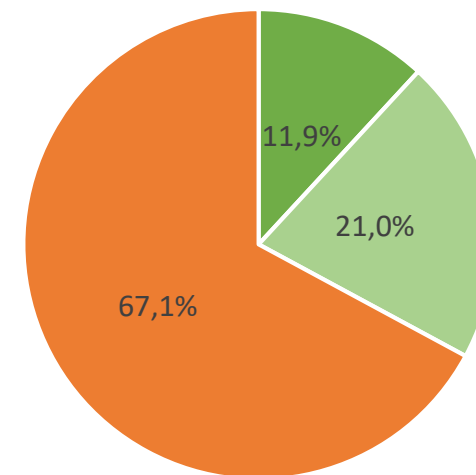
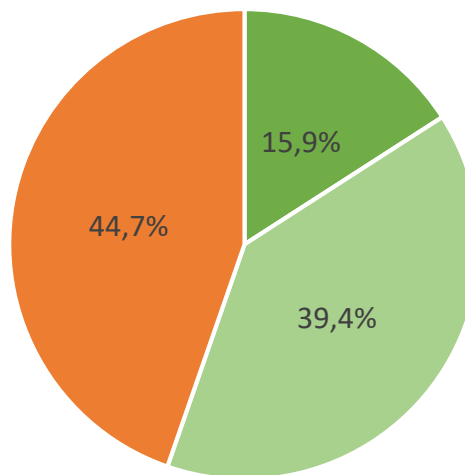
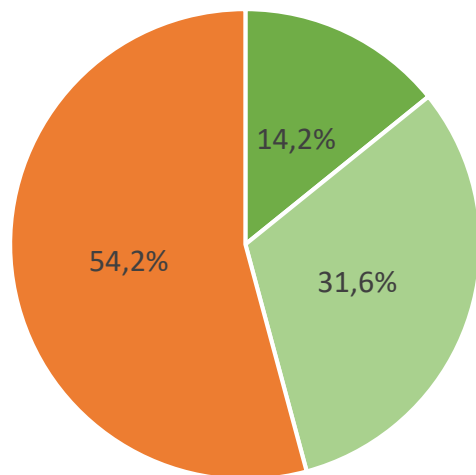
Mieszkańcy wsi (N=1550)

Rolnicy (N=893)

Nierolnicy (N=657)

W21. Czy widział(a) Pan(i) produkty oznaczone którymkolwiek z wymienionych poniżej znaków i czy kieruje się Pan(i) nimi dokonując zakupów produktów rolno-spożywczych?

PQS- System Jakości Wieprzowiny



■ Tak, widziałem i kieruję się ■ Tak, widziałem, ale nie kieruję się ■ Nie, nie widziałem

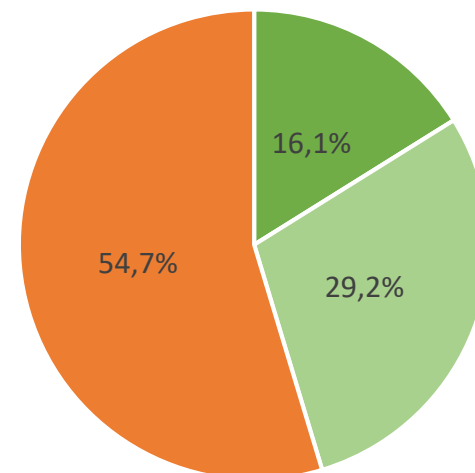
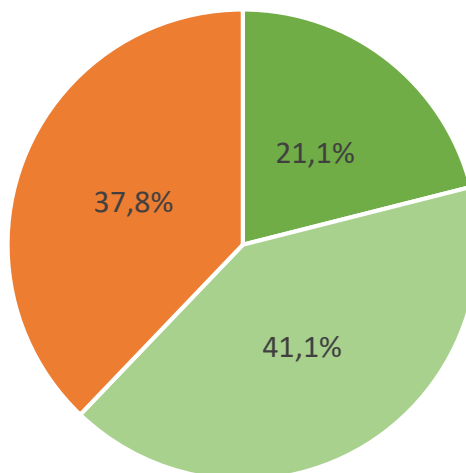
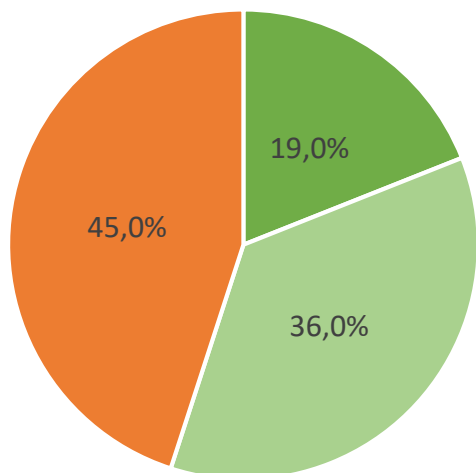
Mieszkańcy wsi (N=1550)

Rolnicy (N=893)

Nierolnicy (N=657)

W21. Czy widział(a) Pan(i) produkty oznaczone którymkolwiek z wymienionych poniżej znaków i czy kieruje się Pan(i) nimi dokonując zakupów produktów rolno-spożywczych?

QMP – System Jakości Wołowiny



■ Tak, widziałem i kieruję się
 ■ Tak, widziałem, ale nie kieruję się
 ■ Nie, nie widziałem

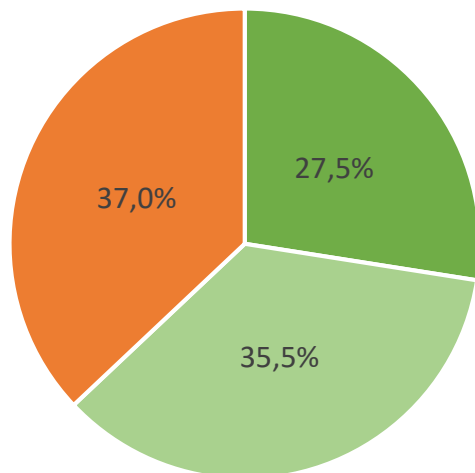
Mieszkańcy wsi (N=1550)

Rolnicy (N=893)

Nierolnicy (N=657)

W21. Czy widział(a) Pan(i) produkty oznaczone którymkolwiek z wymienionych poniżej znaków i czy kieruje się Pan(i) nimi dokonując zakupów produktów rolno-spożywczych?

QAFP- System Gwarantowanej Jakości Żywności



■ Tak, widziałem i kieruję się

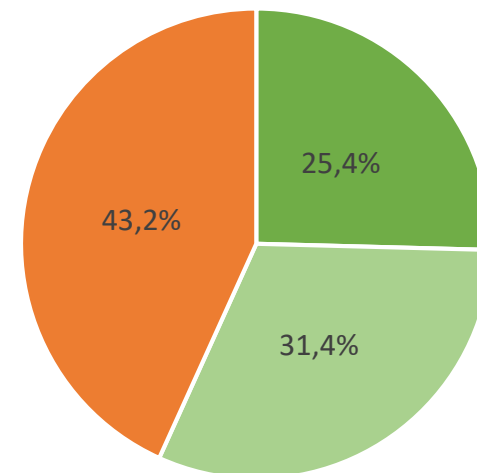
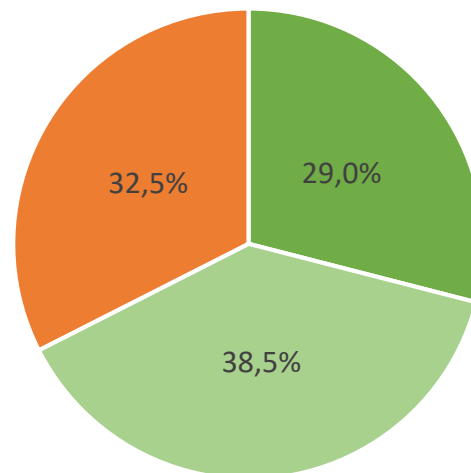
■ Tak, widziałem, ale nie kieruję się

■ Nie, nie widziałem

Mieszkańcy wsi (N=1550)

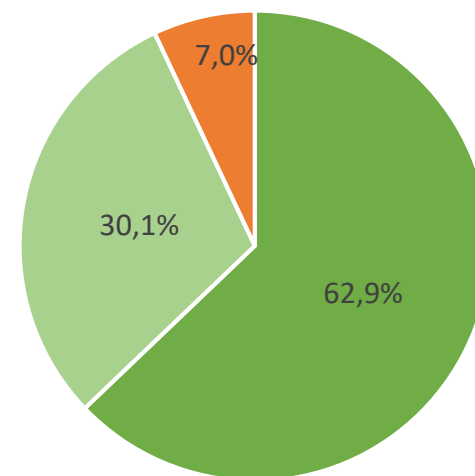
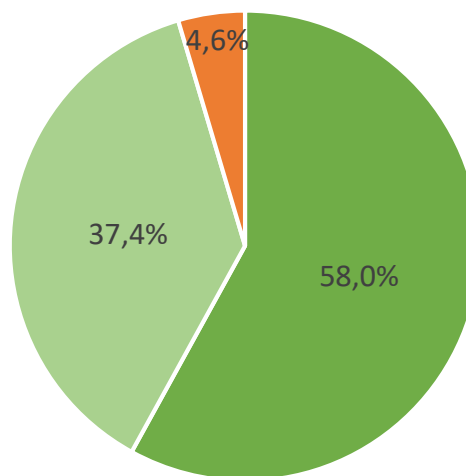
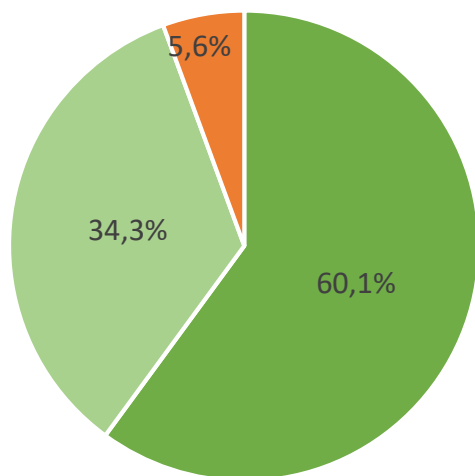
Rolnicy (N=893)

Nierolnicy (N=657)



W21. Czy widział(a) Pan(i) produkty oznaczone którymkolwiek z wymienionych poniżej znaków i czy kieruje się Pan(i) nimi dokonując zakupów produktów rolno-spożywczych?

Produkt Polski



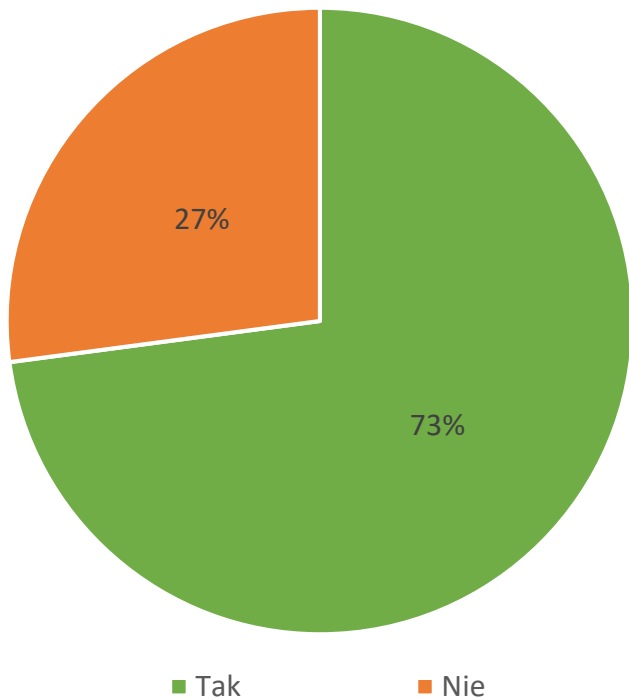
■ Tak, widziałem i kieruję się
 ■ Tak, widziałem, ale nie kieruję się
 ■ Nie, nie widziałem

Mieszkańcy wsi (N=1550)

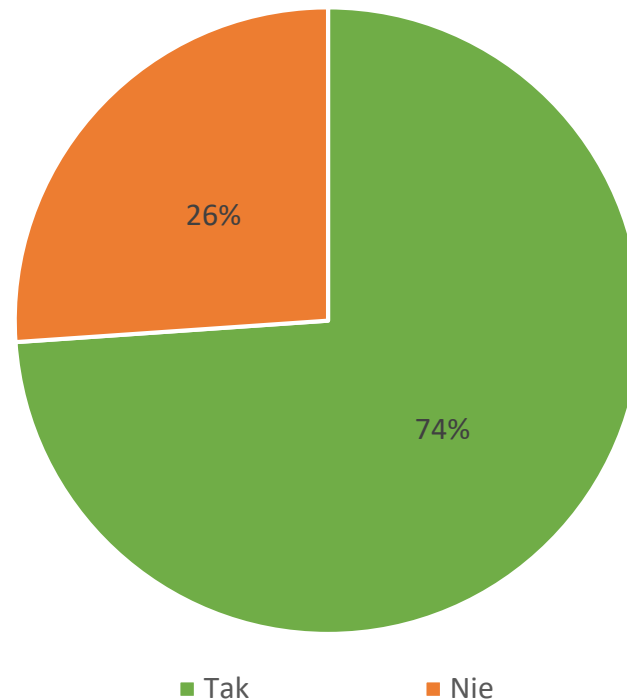
Rolnicy (N=893)

Nierolnicy (N=657)

W22. Czy Państwa zdaniem prowadzenie gospodarstwa agroturystycznego ułatwia sprzedaż produktów tradycyjnych, regionalnych i certyfikowanych?



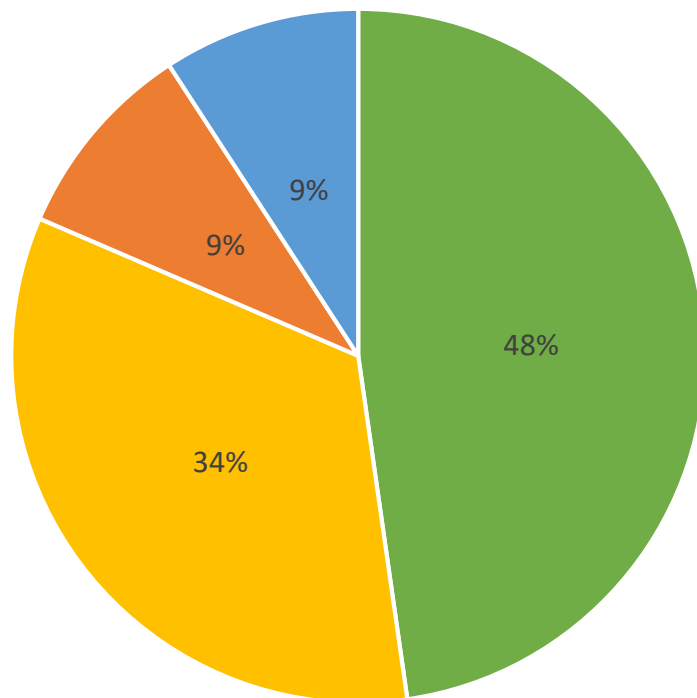
Mieszkańcy wsi (N=1550)



Rolnicy (N=893)

W23. Celem programu dla szkół jest kształtowanie zdrowych nawyków żywieniowych wśród dzieci i promowanie spożycia przez nie warzyw, owoców, mleka oraz produktów mlecznych.

Jakie są Pana(i) spostrzeżenia dotyczące realizacji tego programu?



- To bardzo dobry program, moje dziecko chętniej sięga teraz po owoce, warzywa, mleko oraz produkty mleczne
- Trudno powiedzieć, czy ten program spowodował, że moje dziecko chętniej sięga po owoce, warzywa, mleko oraz produkty mleczne
- Jestem sceptyczny, ten program raczej nie spowodował, że moje dziecko chętniej sięga po owoce, warzywa, mleko oraz produkty mleczne
- Szkoła do której uczęszcza moje dziecko nie uczestniczy w programie

Mieszkańcy wsi, których dzieci chodzą do szkoły (N=628)



Ocena Unii Europejskiej i roli wspólnej polityki rolnej



Zdaniem większości badanych środki europejskie mają pozytywny wpływ na rozwój obszarów wiejskich. Opinię tę wyraża 82% mieszkańców wsi, 85% rolników, 77% nierolników, 65% beneficjentów PROW i 95% beneficjentów płatności bezpośrednich.

W opinii 80% mieszkańców wsi, 84% rolników i 74% nierolników Program Rozwoju Obszarów wiejskich 2007-2013 lub PROW 2014-2020 pozytywnie wpłynął na rozwój gospodarstw rolnych w Polsce. Doceniane są też również płatności bezpośrednie, oceniane pozytywnie przez 78% mieszkańców wsi, 83% rolników i 71% nierolników.

Spośród badanych rolników 39% było zwolnionych z realizacji zazieleniania. Z kolei wśród rolników, którzy nie byli zwolnieni z realizacji zazieleniania, ponad połowa (52%) nie potrafi wskazać, który wymóg zazieleniania jest dla nich najtrudniejszy do wypełnienia. Dla co czwartego (24%) żaden wymóg nie był trudny do wypełnienia. Zakaz stosowania środków ochrony roślin obowiązujący od 2018 roku najtrudniejszy był do wypełnienia przez 9% rolników niezwolnionych z realizacji zazieleniania.

Spośród zmian Wspólnej Polityki Rolnej po 2020 roku zaproponowanych przez Komisję Europejską najczęściej pozytywnie oceniane jest ukierunkowanie wsparcia na małe i średnie gospodarstwa rolne, zwiększenie udziału płatności bezpośrednich w budżecie WPR i utrzymanie płatności bezpośrednich związanych z produkcją (np. bydło, owce, wysokobiałkowe, len). Te trzy propozycje najczęściej pozytywnie oceniali mieszkańcy wsi, rolnicy, nierolnicy, rolnicy posiadający gospodarstwo rolne o powierzchni do 30 ha.



Według rolników posiadających gospodarstwo rolne o powierzchni powyżej 30 ha najlepiej oceniane są następujące zmiany: ukierunkowanie wsparcia na małe i średnie gospodarstwa rolne, zróżnicowanie Wspólnej Polityki Rolnej w zależności od warunków regionalnych, zwiększenie udziału płatności bezpośrednich w budżecie WPR oraz wzrost roli transferu wiedzy i nowych technologii.

Według mieszkańców wsi po 2020 roku w ich gminie ze środków unijnych w pierwszej kolejności należy dofinansować budowę dróg (55% wskazań). Druga najczęstsza odpowiedź to wymiana pieców na bardziej ekologiczne (37%).

Mając dziś możliwość ponownego decydowania w referendum o przystąpieniu Polski do Unii Europejskiej, badani najczęściej głosowaliby za przystąpieniem – 85% beneficjentów płatności bezpośrednich, 72% rolników, 70% mieszkańców wsi, 67% nierolników i 53% beneficjentów PROW. Beneficjenci PROW częściej niż inne grupy respondentów głosowaliby przeciwko przystąpieniu (24%) lub nie głosowaliby wcale (19%).

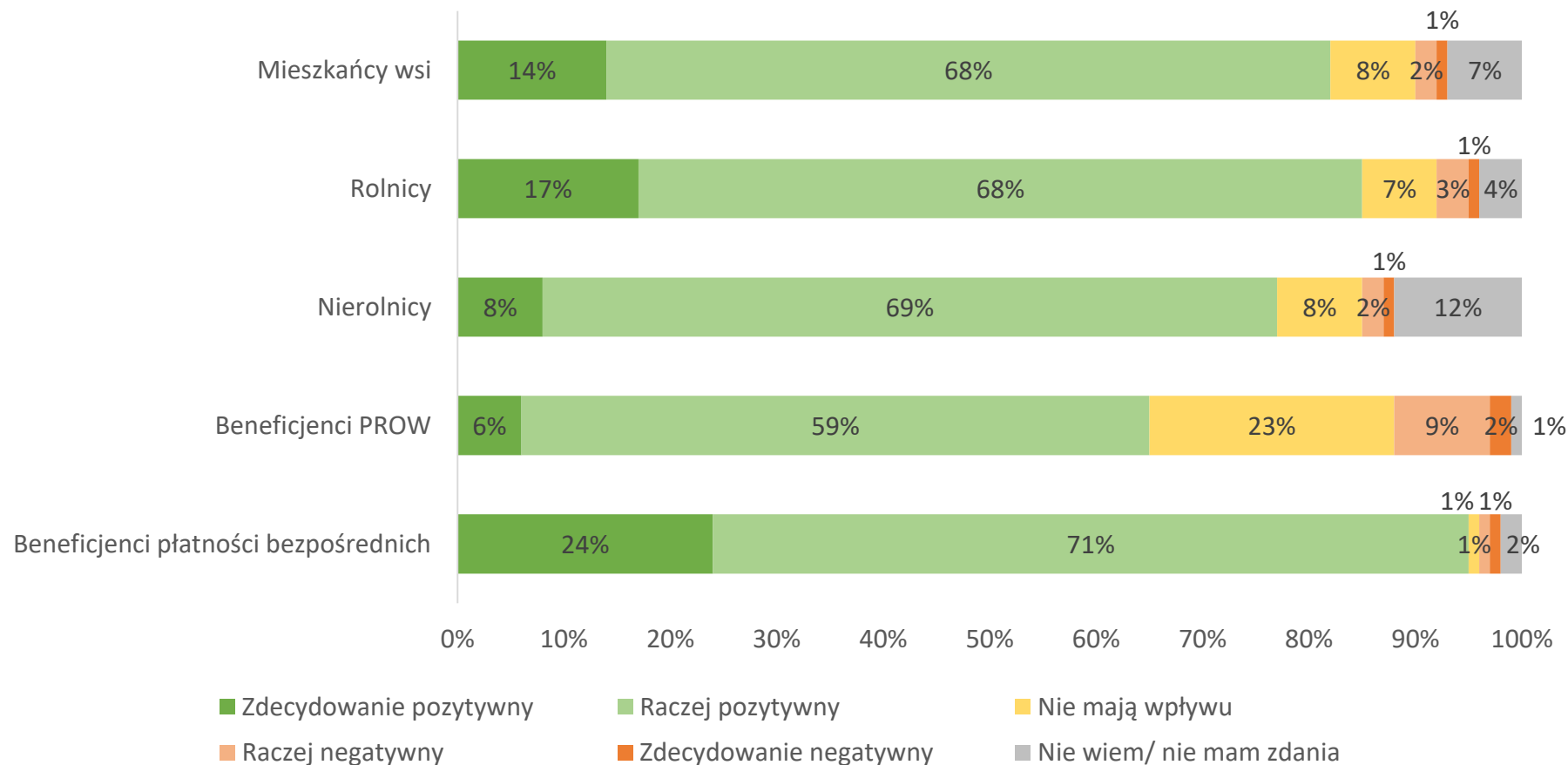


W opinii respondentów projekty finansowane ze środków unijnych realizowane w ich gminach poprawiły warunki życia w gminie. Sądzi tak 90% beneficjentów płatności bezpośrednich, 81% rolników, 79% mieszkańców wsi, 75% nierolników i 66% beneficjentów PROW. Negatywne opinie w tym zakresie wyrażali najczęściej beneficjenci PROW (31% wskazań). Badani z województwa łódzkiego wyraźnie częściej niż z innych regionów zdecydowanie pozytywnie oceniają zmiany warunków życia w gminie.

Badani najczęściej nie słyszeli o działaniu na ich terenie Lokalnej Grupy Działania (LGD) – 67% mieszkańców wsi i 57% rolników.

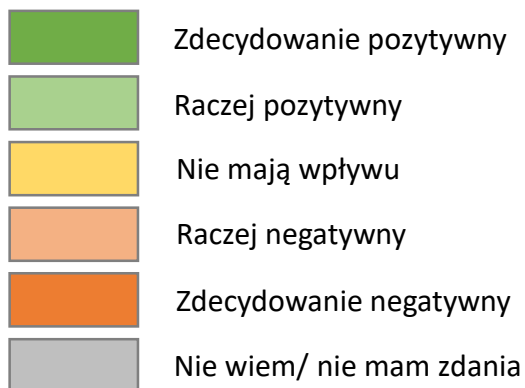


W24. Jaki wpływ, Pana(i) zdaniem, mają środki europejskie na rozwój obszarów wiejskich?



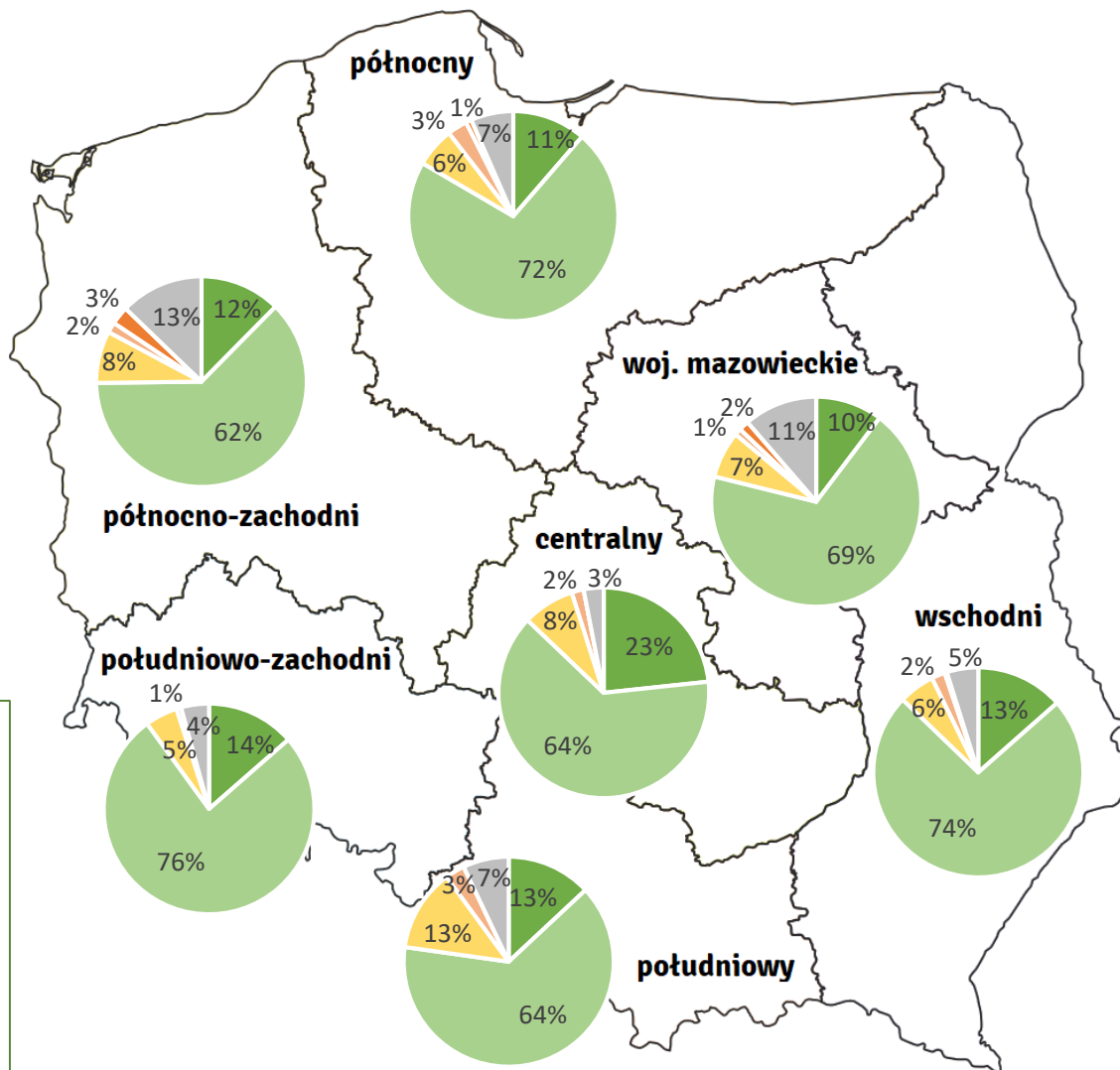
Mieszkańcy wsi (N=1550); Rolnicy (N=893); Nierolnicy (N=657); Beneficjenci PROW (N=165); Beneficjenci płatności bezpośrednich (N=210)

W24. Jaki wpływ, Pana(i) zdaniem, mają środki europejskie na rozwój obszarów wiejskich?

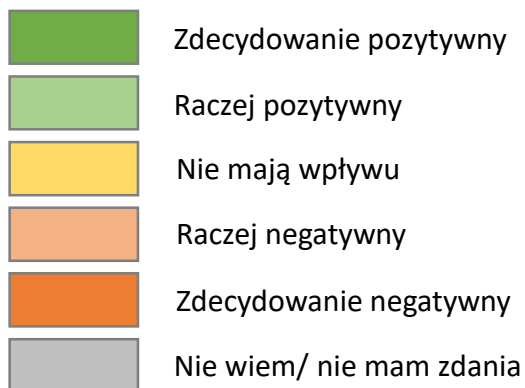


Mieszkańcy wsi (N=1550) /
 Centralny (N=163);
 Południowo-zachodni (N=140);
 Południowy (N=285);
 Północno-zachodni (N=250);
 Północny (N=229);
 Wschodni (N=289);
 woj. mazowieckie (N=194)

Makroregion centralny: woj. łódzkie, woj. świętokrzyskie;
 Makroregion południowo-zachodni: woj. dolnośląskie,
 woj. opolskie;
 Makroregion południowy: woj. małopolskie, woj. śląskie;
 Makroregion północno-zachodni: woj. wielkopolskie,
 woj. zachodniopomorskie, woj. lubuskie;
 Makroregion północny: woj. kujawsko-pomorskie,
 woj. warmińsko-mazurskie, woj. pomorskie;
 Makroregion wschodni: woj. lubelskie, woj. podkarpackie,
 woj. podlaskie;
 Makroregion województwo mazowieckie

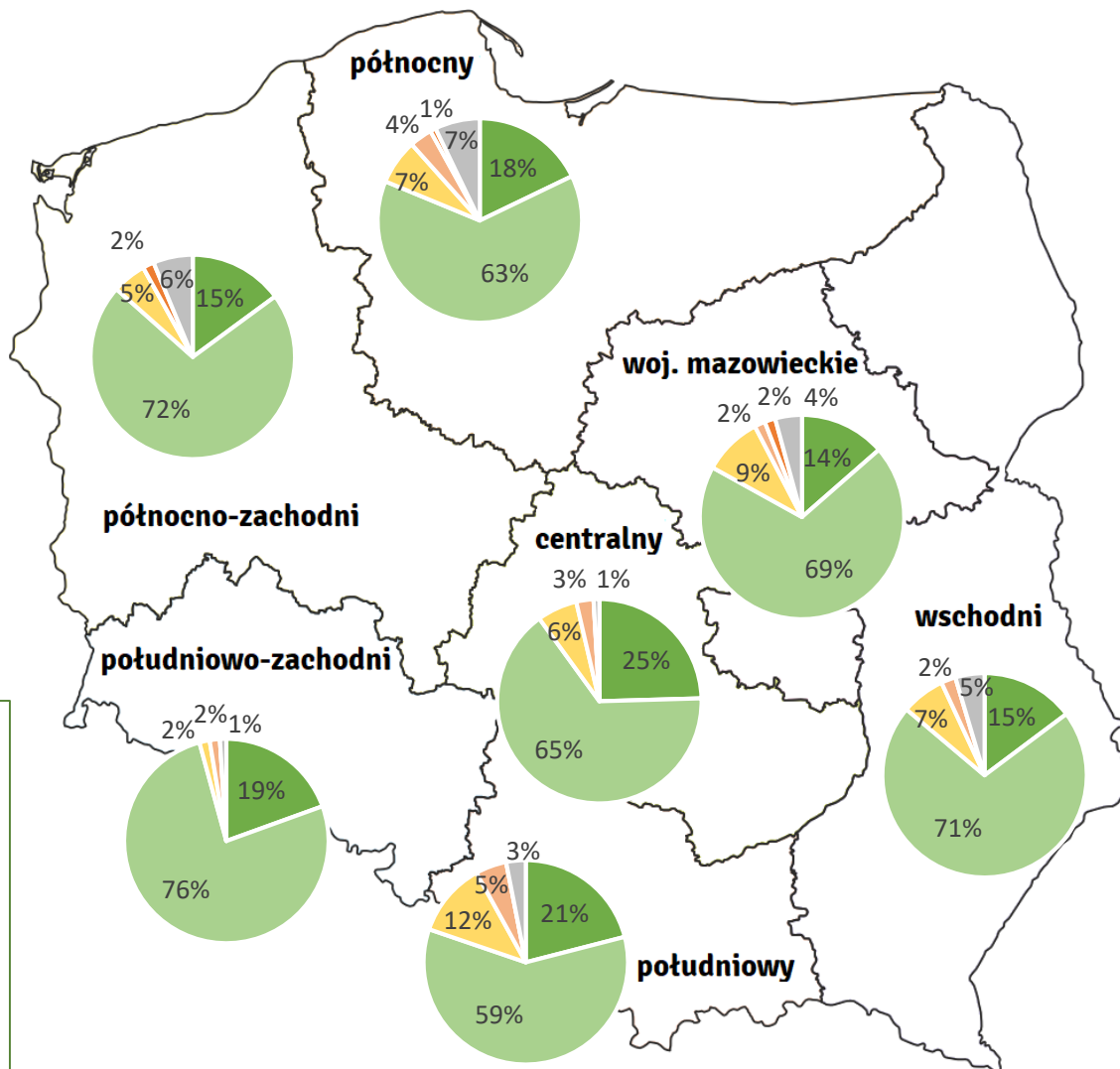


W24. Jaki wpływ, Pana(i) zdaniem, mają środki europejskie na rozwój obszarów wiejskich?

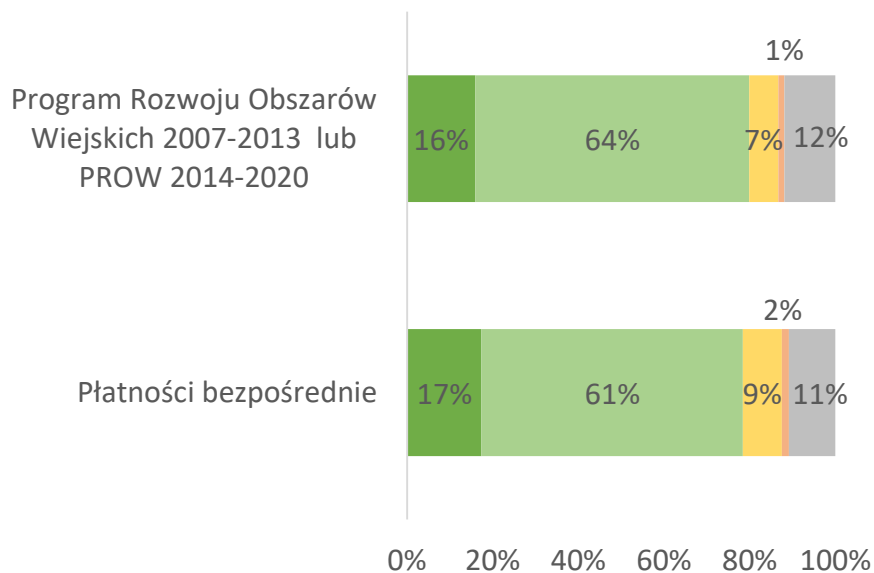


Rolnicy (N=893) /
 Centralny (N=110);
 Południowo-zachodni (N=62);
 Południowy (N=162);
 Północno-zachodni (N=111);
 Północny (N=112);
 Wschodni (N=218);
 woj. mazowieckie (N=118)

Makroregion centralny: woj. łódzkie, woj. świętokrzyskie;
 Makroregion południowo-zachodni: woj. dolnośląskie,
 woj. opolskie;
 Makroregion południowy: woj. małopolskie, woj. śląskie;
 Makroregion północno-zachodni: woj. wielkopolskie,
 woj. zachodniopomorskie, woj. lubuskie;
 Makroregion północny: woj. kujawsko-pomorskie,
 woj. warmińsko-mazurskie, woj. pomorskie;
 Makroregion wschodni: woj. lubelskie, woj. podkarpackie,
 woj. podlaskie;
 Makroregion województwo mazowieckie



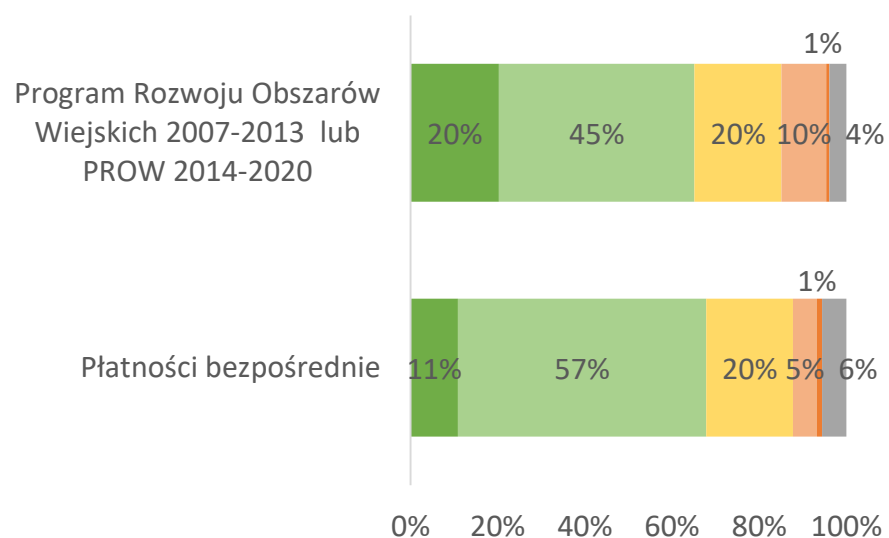
W25. Jaki wpływ, Pana(i) zdaniem na rozwój gospodarstw rolnych w Polsce, mają środki europejskie?



- Zdecydowanie pozytywny
- Raczej pozytywny
- Nie ma wpływu
- Raczej negatywny
- Zdecydowanie negatywny
- Trudno powiedzieć

2018

Mieszkańcy wsi (N=1550)

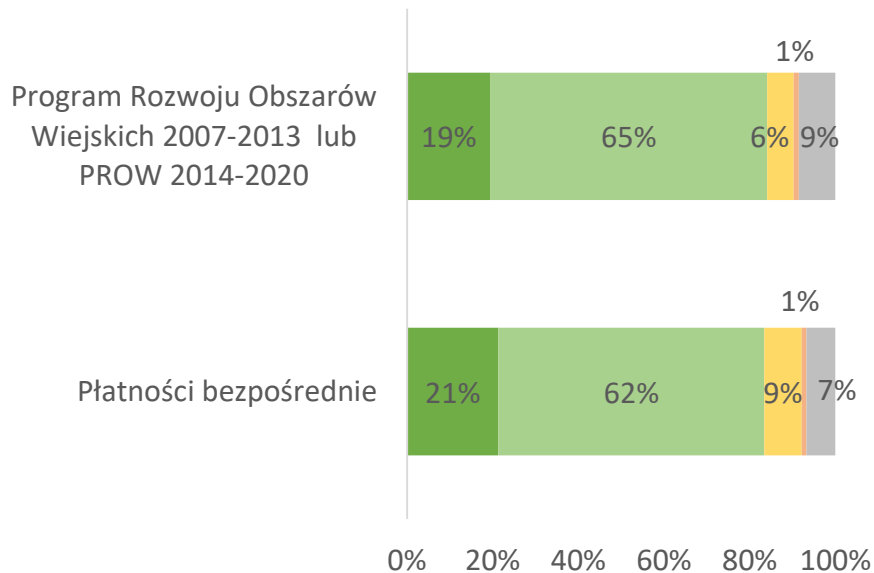


- Zdecydowanie pozytywny
- Raczej pozytywny
- Nie ma wpływu
- Raczej negatywny
- Zdecydowanie negatywny
- Trudno powiedzieć

2017

Mieszkańcy wsi (N=1567)

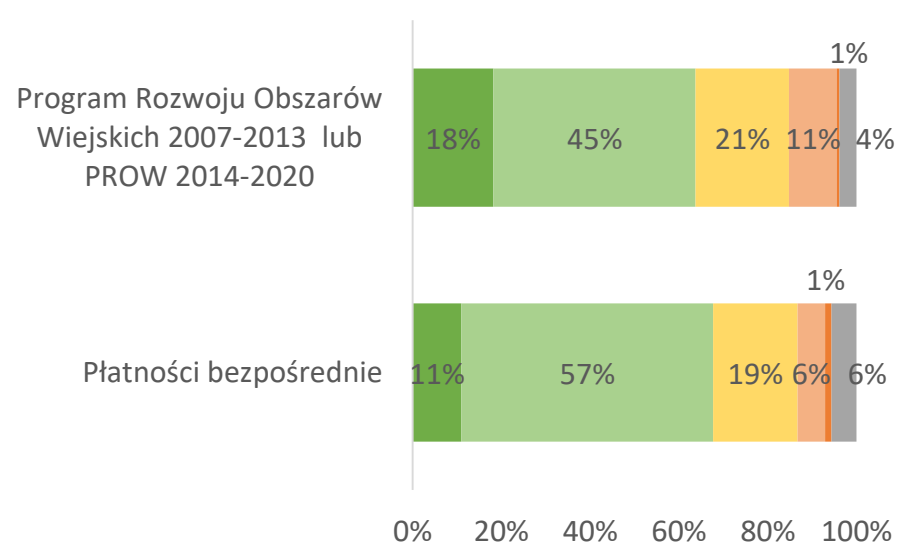
W25. Jaki wpływ, Pana(i) zdaniem na rozwój gospodarstw rolnych w Polsce, mają środki europejskie?



- Zdecydowanie pozytywny
- Raczej pozytywny
- Nie ma wpływu
- Raczej negatywny
- Zdecydowanie negatywny
- Trudno powiedzieć

2018

Rolnicy (N=893)

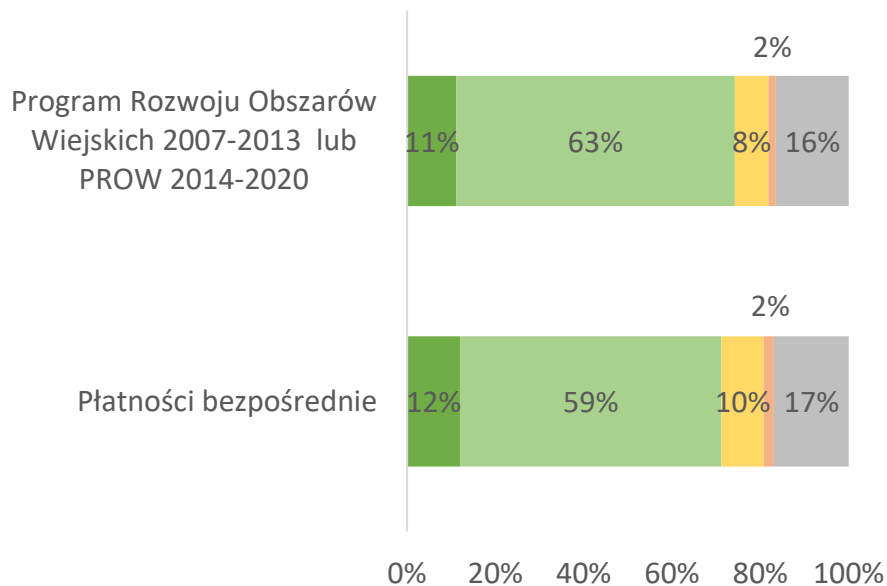


- Zdecydowanie pozytywny
- Raczej pozytywny
- Nie ma wpływu
- Raczej negatywny
- Zdecydowanie negatywny
- Trudno powiedzieć

2017

Rolnicy (N=904)

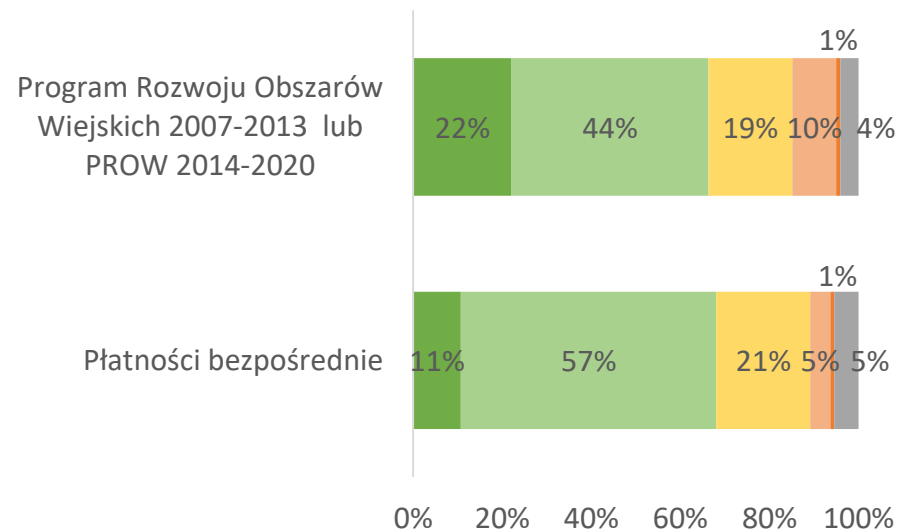
W25. Jaki wpływ, Pana(i) zdaniem na rozwój gospodarstw rolnych w Polsce, mają środki europejskie?



- Zdecydowanie pozytywny
- Raczej pozytywny
- Nie ma wpływu
- Raczej negatywny
- Zdecydowanie negatywny
- Trudno powiedzieć

2018

Nierolnicy (N=657)

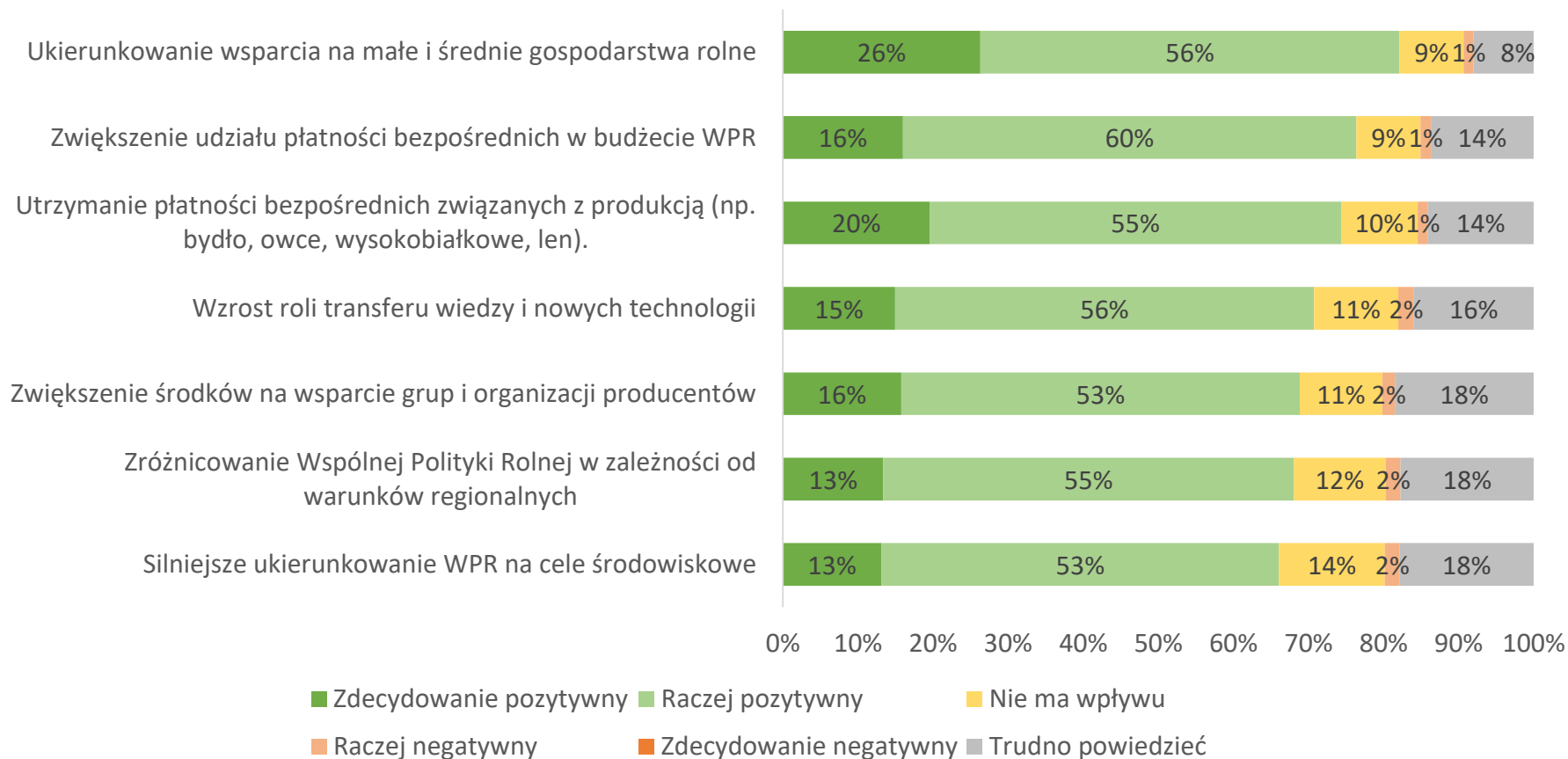


- Zdecydowanie pozytywny
- Raczej pozytywny
- Nie ma wpływu
- Raczej negatywny
- Zdecydowanie negatywny
- Trudno powiedzieć

2017

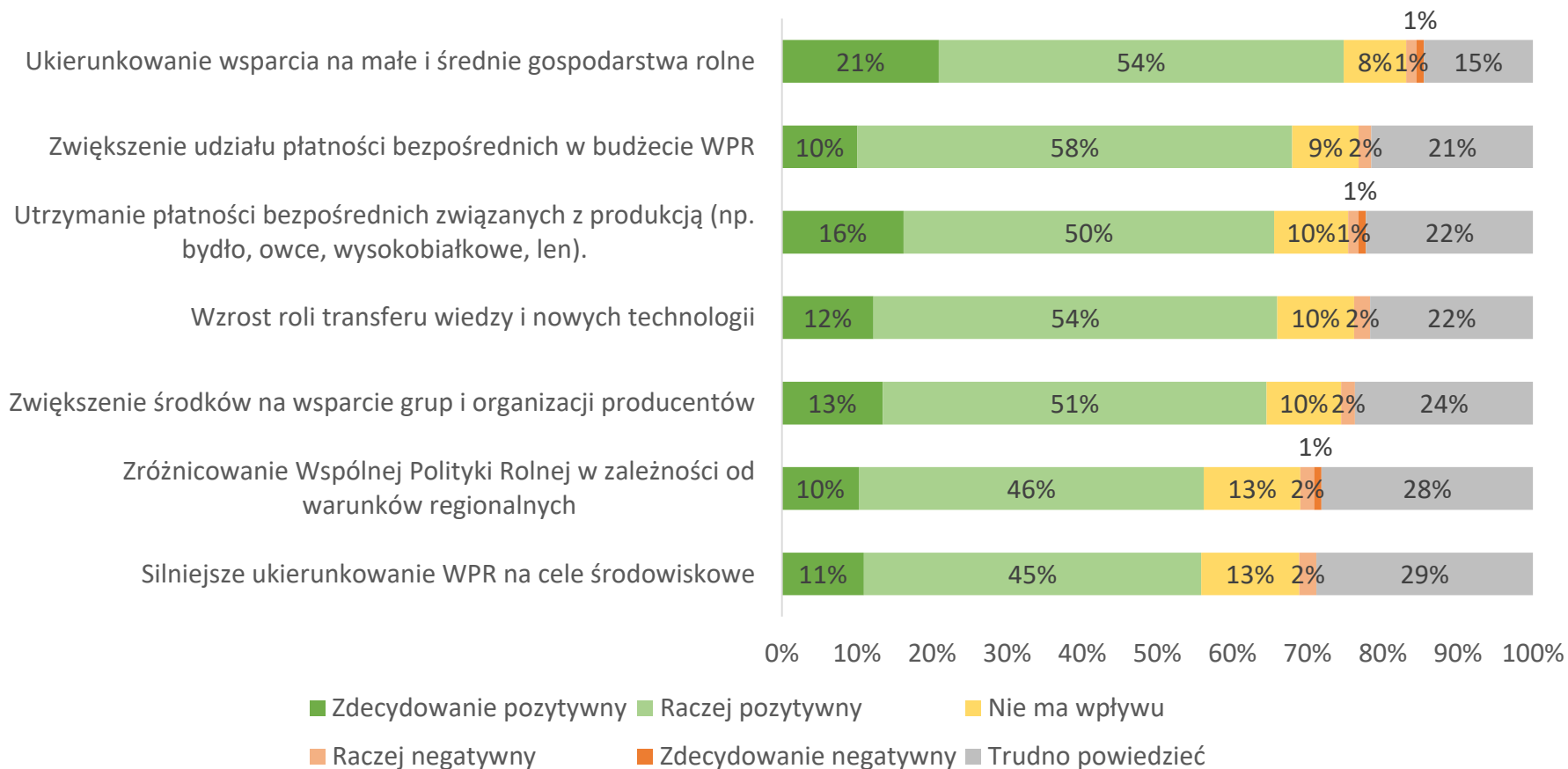
Nierolnicy (N=663)

W26. Jak ocenia Pan(i) zmiany Wspólnej Polityki Rolnej po 2020 r. zaproponowane przez Komisję Europejską



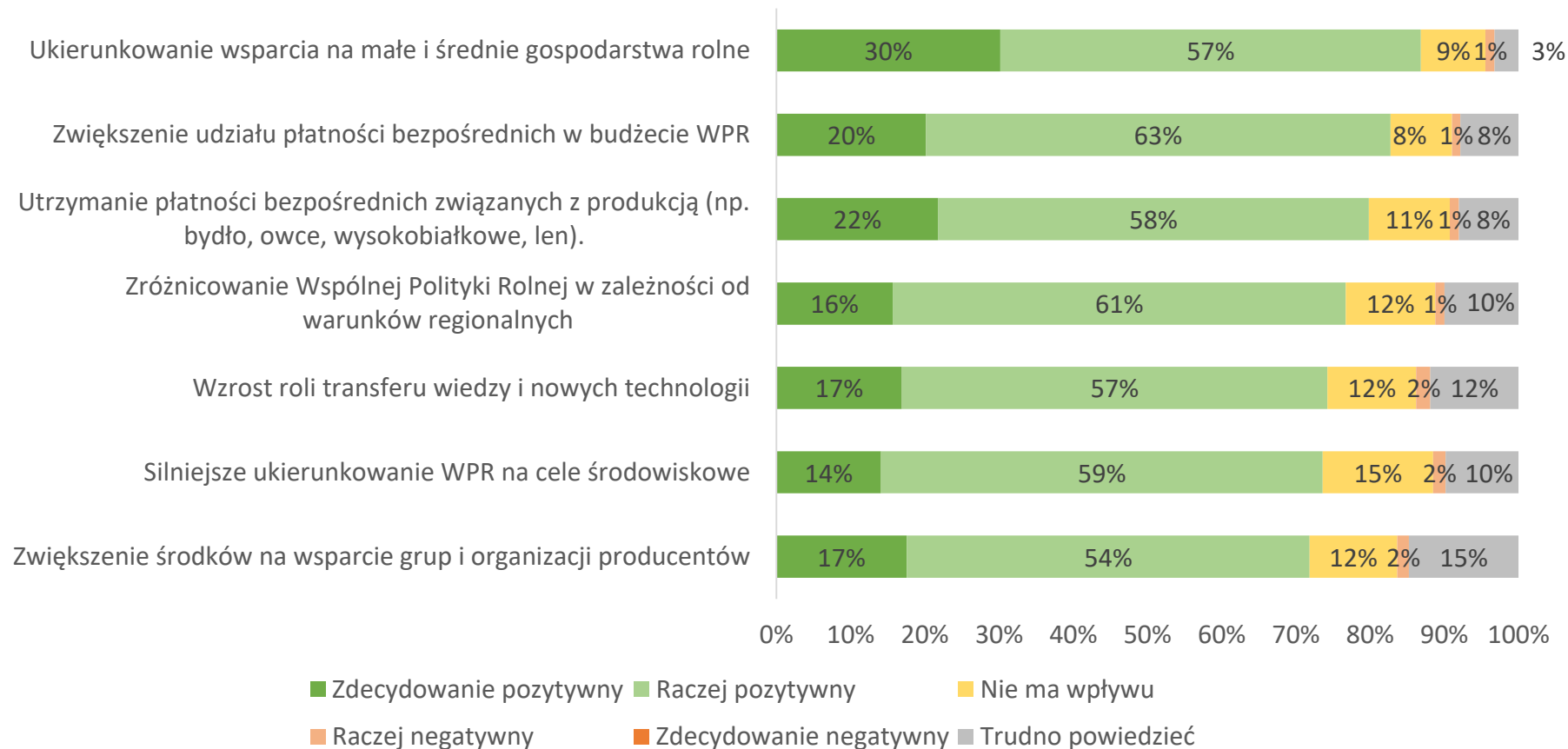
Mieszkańcy wsi (N=1550)

W26. Jak ocenia Pan(i) zmiany Wspólnej Polityki Rolnej po 2020 r. zaproponowane przez Komisję Europejską



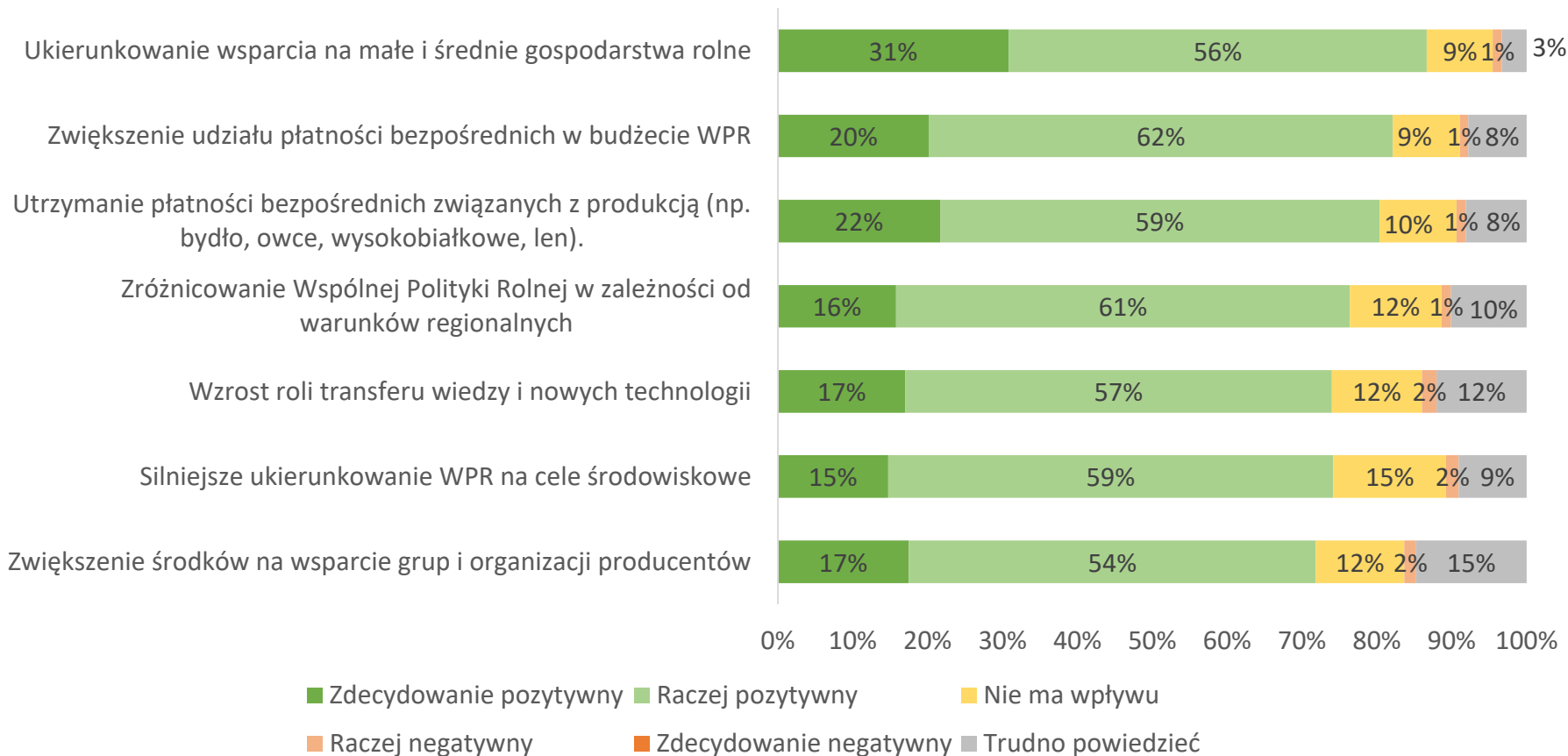
Rolnicy (N=893)

W26. Jak ocenia Pan(i) zmiany Wspólnej Polityki Rolnej po 2020 r. zaproponowane przez Komisję Europejską



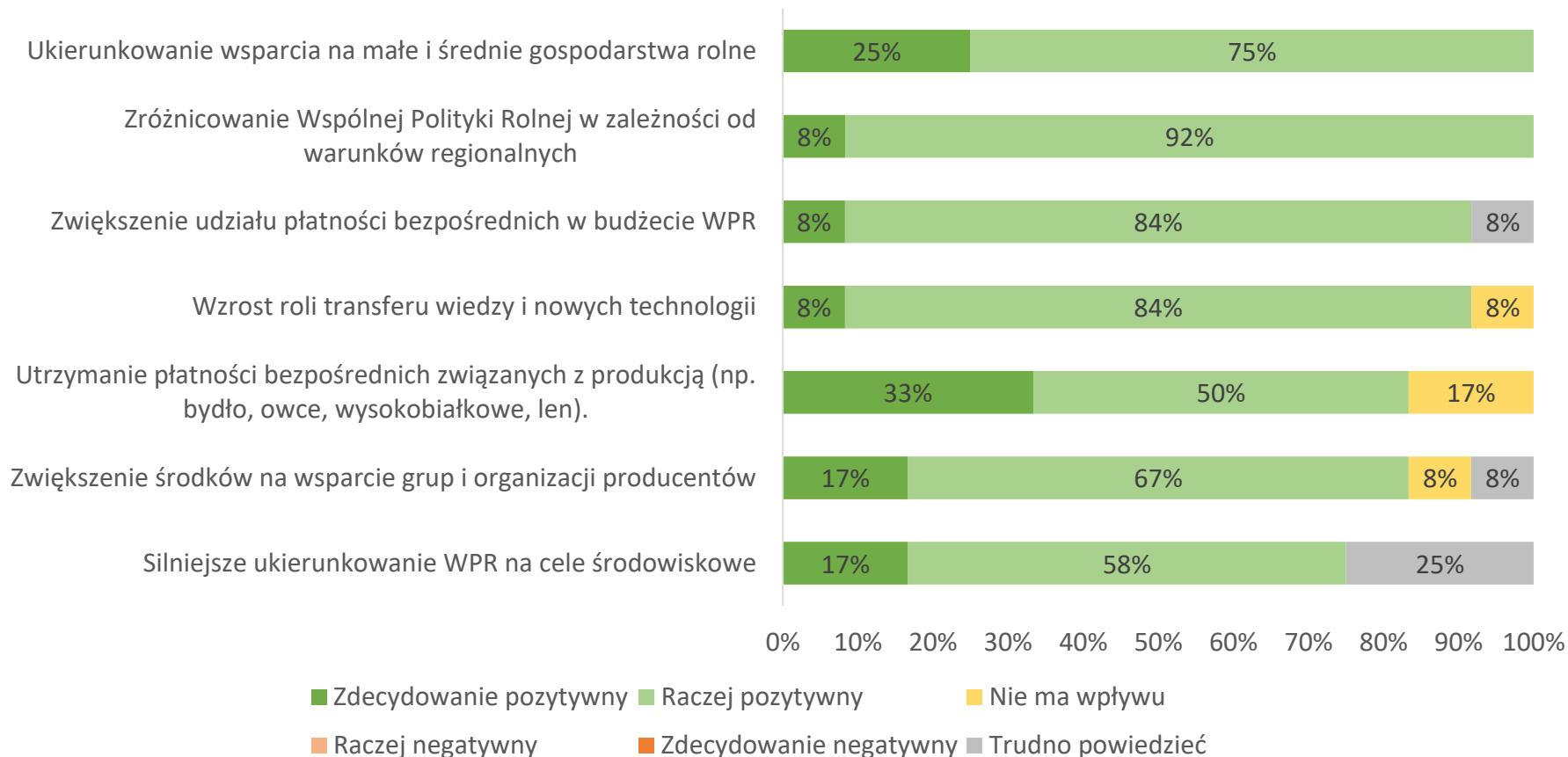
Nierolnicy (N=657)

W26. Jak ocenia Pan(i) zmiany Wspólnej Polityki Rolnej po 2020 r. zaproponowane przez Komisję Europejską



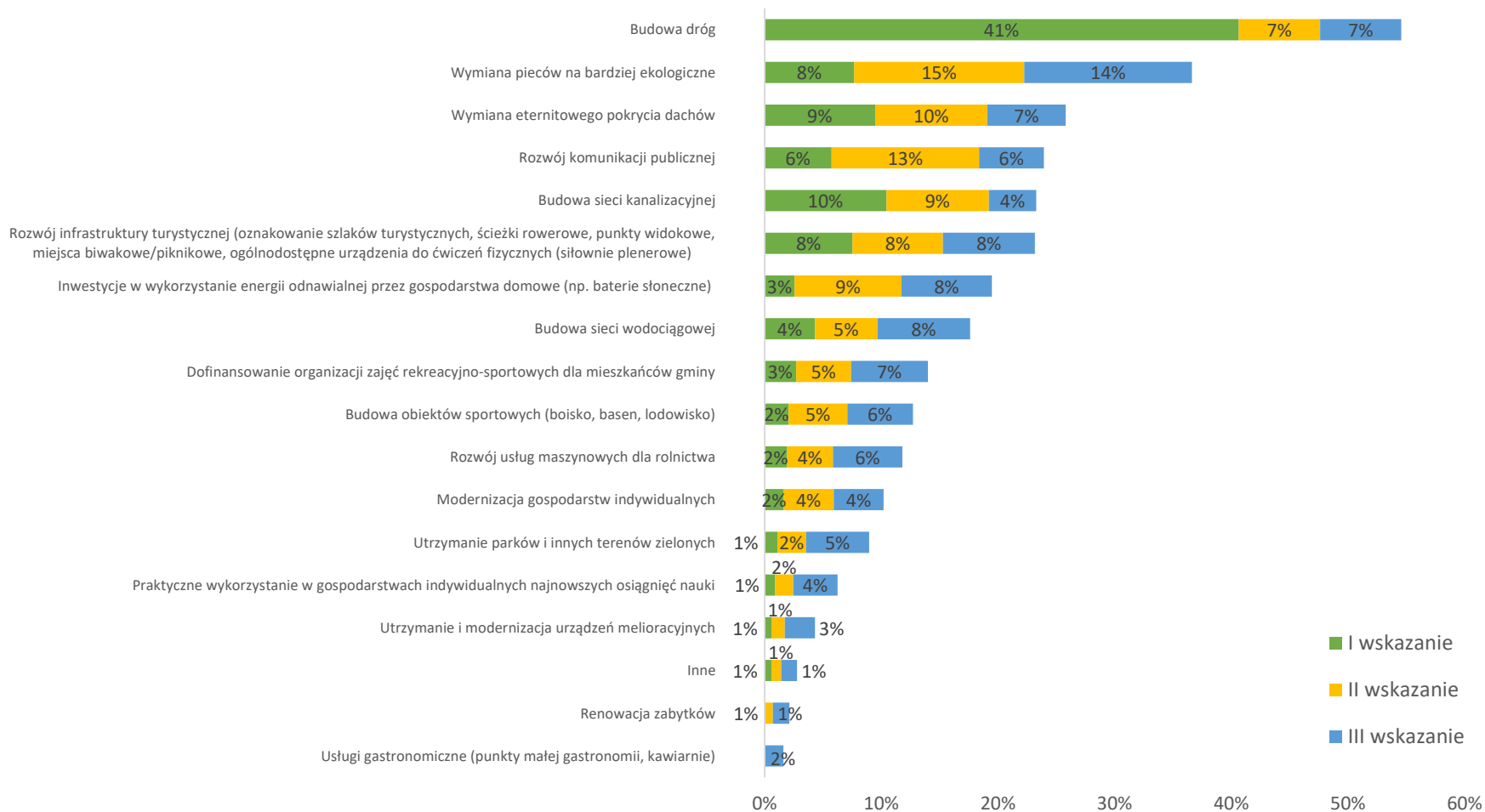
Rolnicy posiadający gospodarstwo rolne o powierzchni do 30 ha (N=881)

W26. Jak ocenia Pan(i) zmiany Wspólnej Polityki Rolnej po 2020 r. zaproponowane przez Komisję Europejską



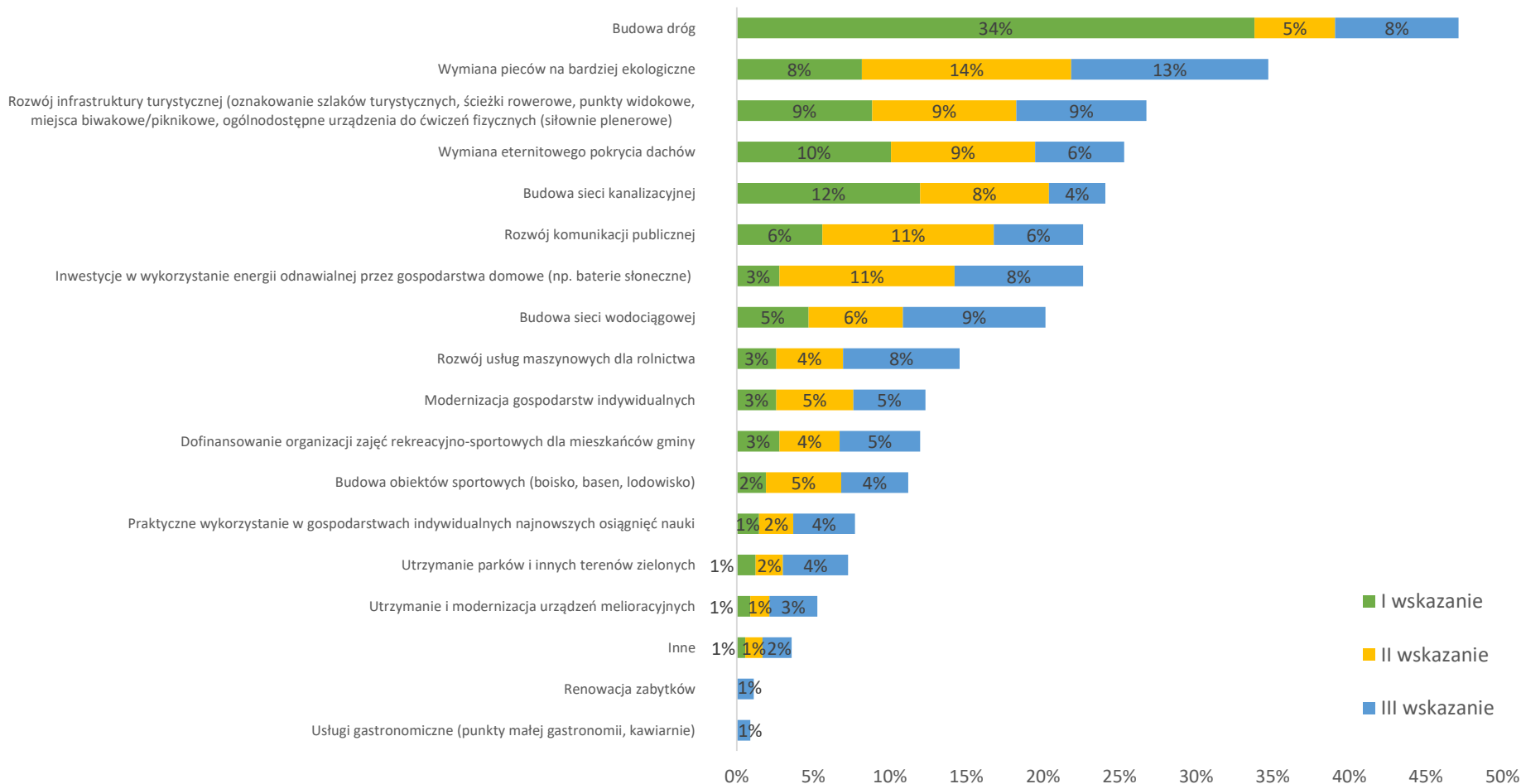
Rolnicy posiadający gospodarstwo rolne o powierzchni powyżej 30 ha (N=12)

W27. Które z wymienionych poniżej działań powinny być Pana(i) zdaniem w pierwszej kolejności dofinansowane ze środków unijnych w Pana(i) gminie po 2020 r.?



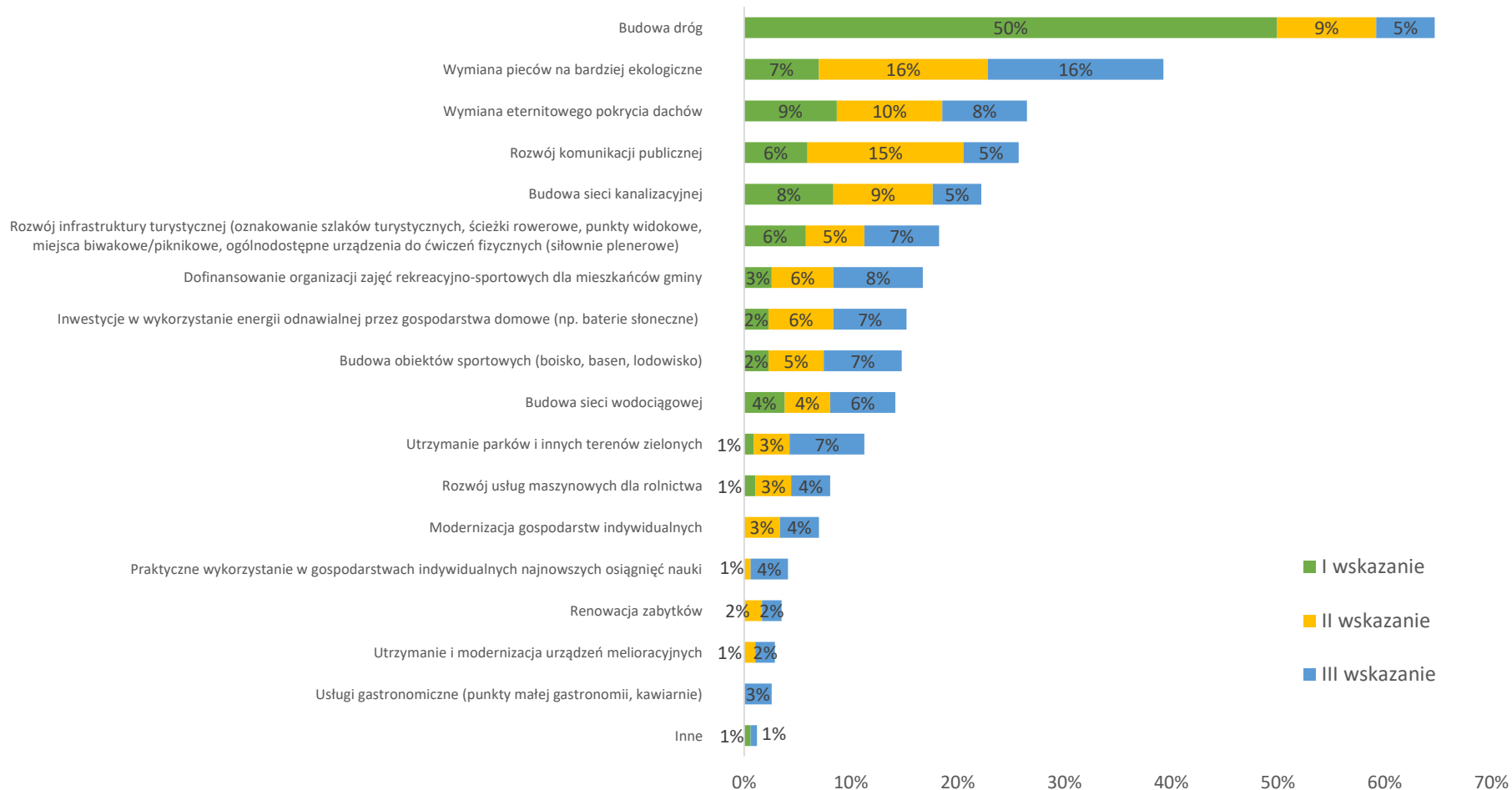
Mieszkańcy wsi (N=1550); wielokrotny wybór z hierarchią

W27. Które z wymienionych poniżej działań powinny być Pana(i) zdaniem w pierwszej kolejności dofinansowane ze środków unijnych w Pana(i) gminie po 2020 r.?



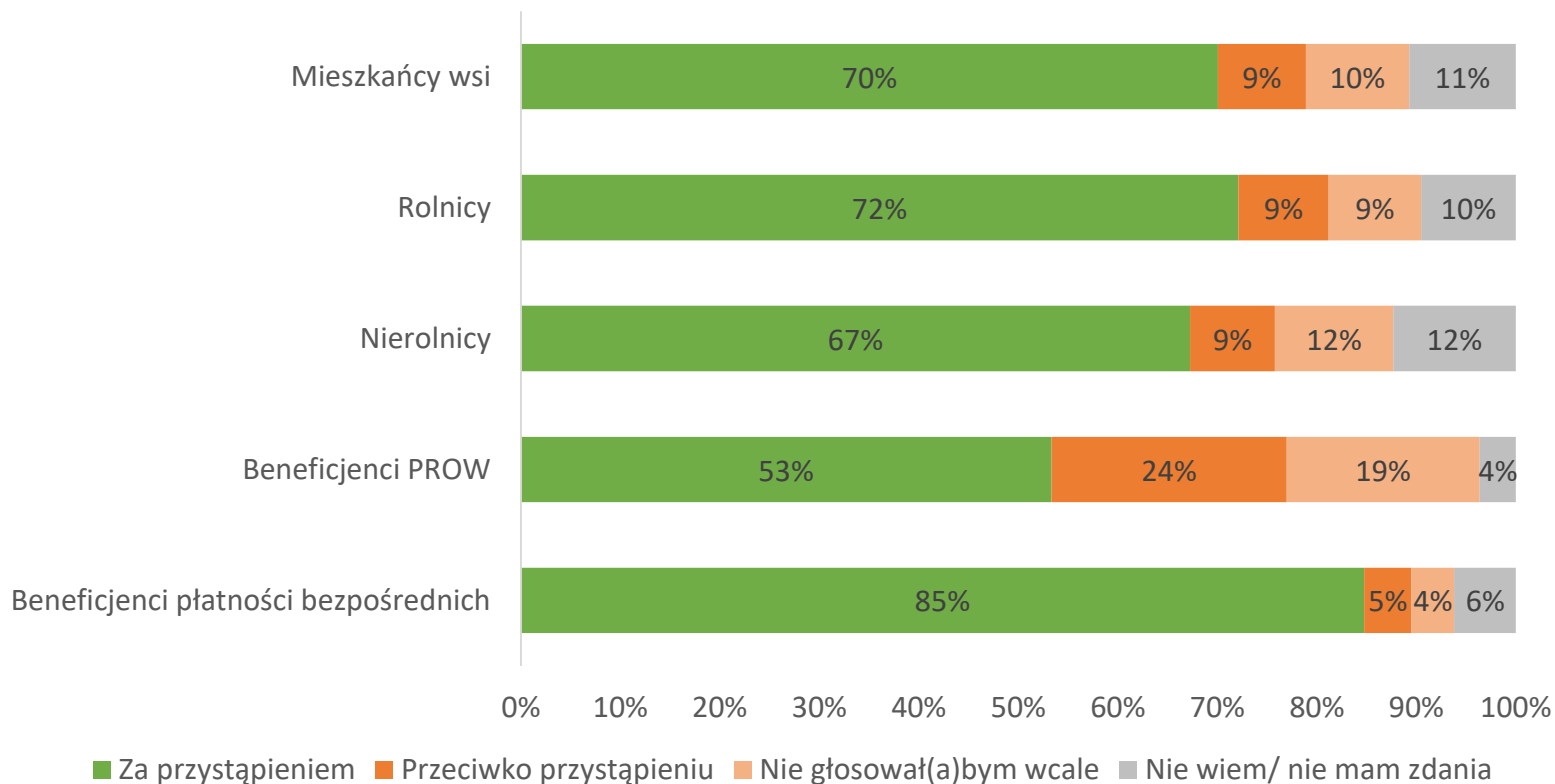
Rolnicy (N=893); wielokrotny wybór z hierarchią

W27. Które z wymienionych poniżej działań powinny być Pana(i) zdaniem w pierwszej kolejności dofinansowane ze środków unijnych w Pana(i) gminie po 2020 r.?



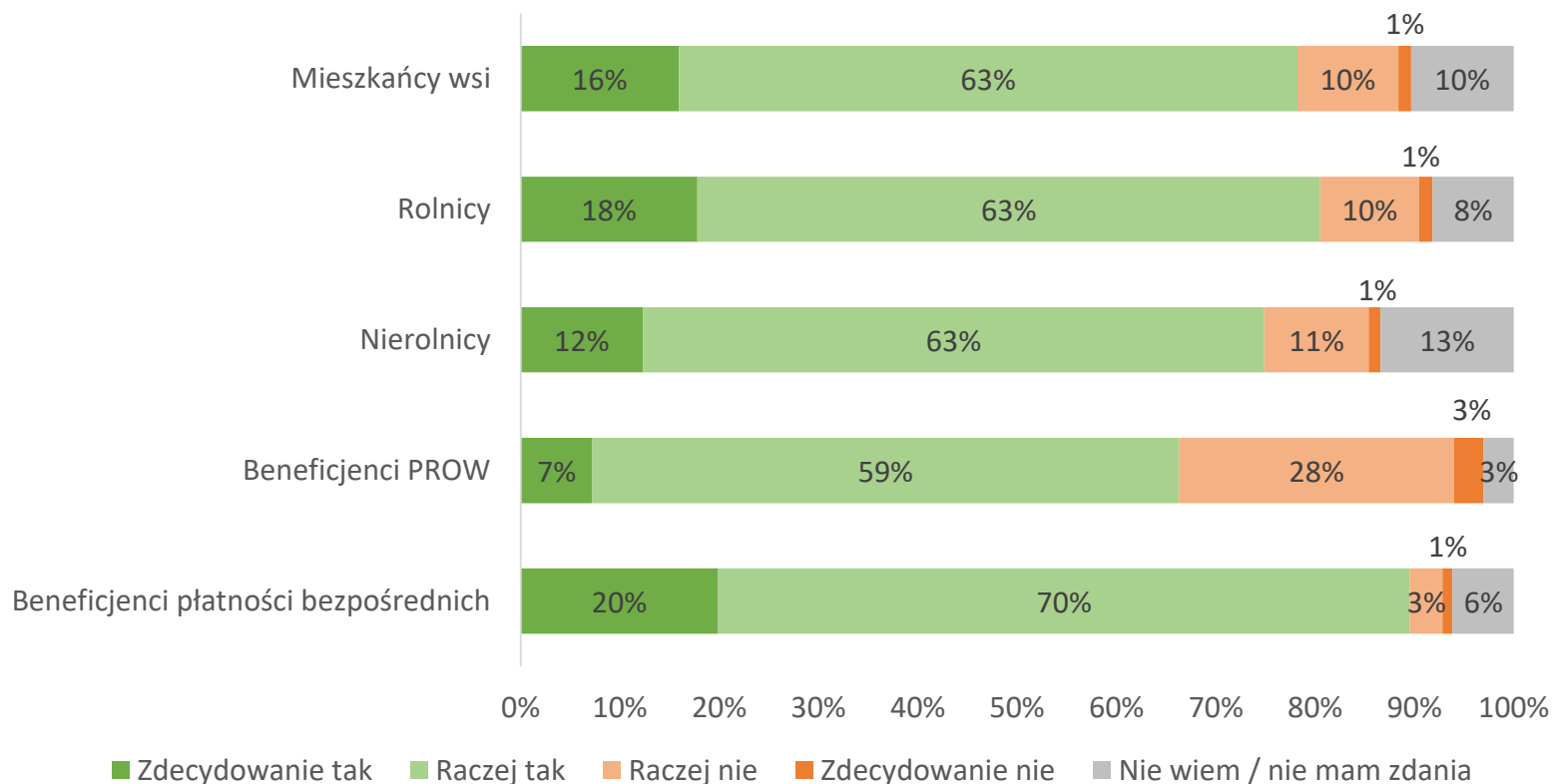
Nierolnicy (N=657); wielokrotny wybór z hierarchią

W28. Gdyby dziś miał(a) Pan(i) ponownie decydować w referendum o przystąpieniu Polski do Unii Europejskiej to jak by Pan(i) głosował(a)?



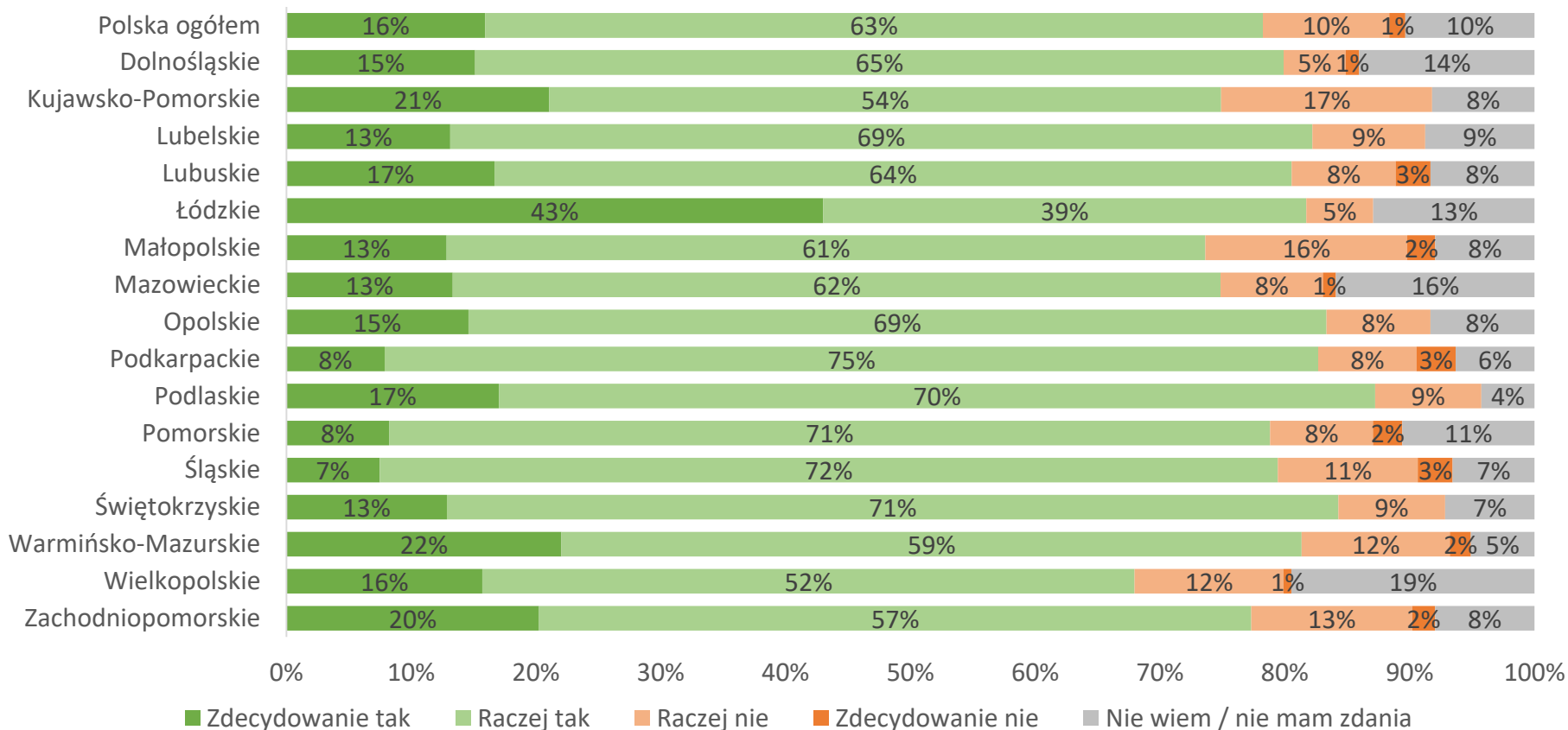
Mieszkańcy wsi (N=1550); Rolnicy (N=893); Nierolnicy (N=657); Beneficjenci PROW (N=165); Beneficjenci płatności bezpośrednich (N=210)

W29. Czy projekty finansowane ze środków unijnych realizowane w Pana(i) gminie, poprawiły Pana(i) zdaniem warunki życia w gminie?



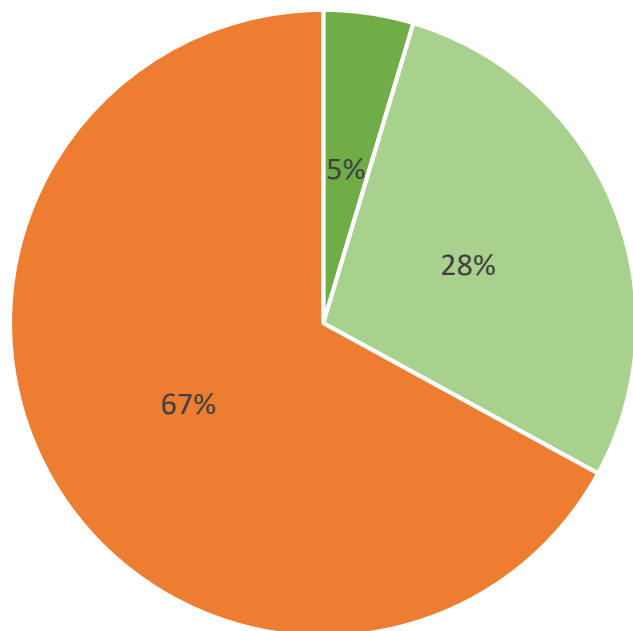
Mieszkańcy wsi (N=1550); Rolnicy (N=893); Nierolnicy (N=657); Beneficjenci PROW (N=165); Beneficjenci płatności bezpośrednich (N=210)

W29. Czy projekty finansowane ze środków unijnych realizowane w Pana(i) gminie, poprawiły Pana(i) zdaniem warunki życia w gminie?



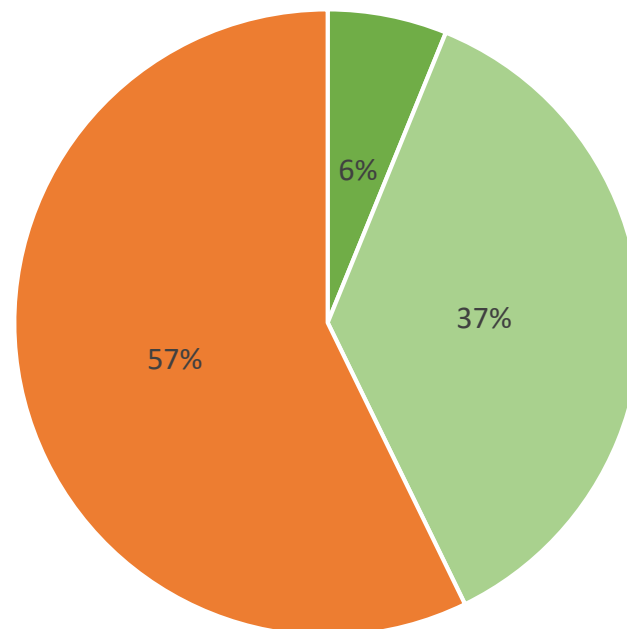
Polska ogółem (N=1550); Dolnośląskie (N=92); Kujawsko-Pomorskie (N=85); Lubelskie (N=115); Lubuskie (N=36); Łódzkie (N=93); Małopolskie (N=178); Mazowieckie (N=194); Opolskie (N=48); Podkarpackie (N=127); Podlaskie (N=47); Pomorskie (N=85); Śląskie (N=107); Świętokrzyskie (N=70); Warmińsko-Mazurskie (N=59); Wielkopolskie (N=160); Zachodniopomorskie (N=54)

W30. Czy słyszał(a) Pan(i) o działaniu na terenie Pana(i) gminy Lokalnej Grupy Działania (LGD)?



■ Tak, dużo ■ Tak, ale niewiele ■ Nie

Mieszkańcy wsi (N=1550)



■ Tak, dużo ■ Tak, ale niewiele ■ Nie

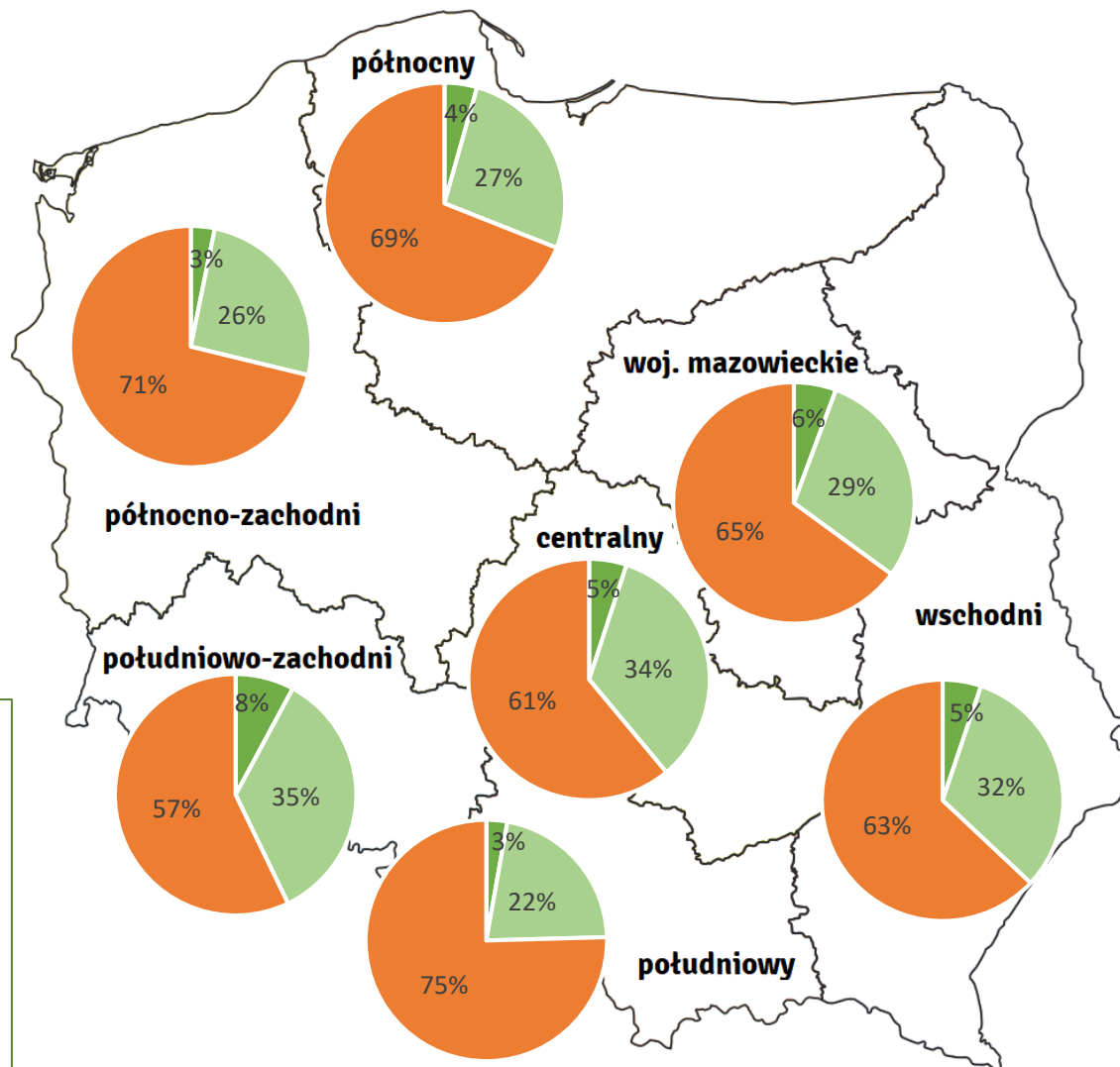
Rolnicy (N=893)

W30. Czy słyssał(a) Pan(i) o działaniu na terenie Pana(i) gminy Lokalnej Grupy Działania (LGD)?



Mieszkańcy wsi (N=1550) /
 Centralny (N=110);
 Południowo-zachodni (N=62);
 Południowy (N=162);
 Północno-zachodni (N=111);
 Północny (N=112);
 Wschodni (N=218);
 woj. mazowieckie (N=118)

Makroregion centralny: woj. łódzkie, woj. świętokrzyskie;
 Makroregion południowo-zachodni: woj. dolnośląskie,
 woj. opolskie;
 Makroregion południowy: woj. małopolskie, woj. śląskie;
 Makroregion północno-zachodni: woj. wielkopolskie,
 woj. zachodniopomorskie, woj. lubuskie;
 Makroregion północny: woj. kujawsko-pomorskie,
 woj. warmińsko-mazurskie, woj. pomorskie;
 Makroregion wschodni: woj. lubelskie, woj. podkarpackie,
 woj. podlaskie;
 Makroregion województwo mazowieckie





Ocena instytucji działających na rzecz rolnictwa i obszarów wiejskich



Inicjatywy podejmowane w ostatnim okresie przez Ministerstwo Rolnictwa i Rozwoju Wsi dobrze i bardzo dobrze oceniane przez rolników to najczęściej wprowadzenie uproszczeń w ramach systemu płatności bezpośrednich (80%), uruchomienie naboru wniosków w ramach wybranych działań PROW 2014-2020 (73%) i propozycje związane z pomocą dla zadłużonych gospodarstw rolnych (68%). Działaniem najczęściej ocenianym obojętnie jest wprowadzenie do ustawy o ubezpieczeniu społecznym rolników nowego rodzaju umowy cywilnoprawnej na prace sezonowe – umowy o pomocy przy zbiorach owoców i warzyw (24%). Z kolei inicjatywami, o których rolnicy najczęściej nie słyszeli są: przygotowanie Ramowego Planu Działań dla Żywności i Rolnictwa Ekologicznego 2014-2020 oraz utworzenie Krajowego Ośrodka Wsparcia Rolnictwa poprzez połączenie zadań ARR i ANR (po 27% wskazań).

W 2018 roku procent mieszkańców wsi, którzy załatwiali sprawy bezpośrednio w jednostkach Agencji Restrukturyzacji i Modernizacji Rolnictwa zmniejszył się do 26% rolników z 31% w 2017 r. (w tym mieszkańców wsi do 16% z 32%, a w przypadku nierolników do 2% z 33%).

Mieszkańcy wsi, którzy w ostatnich 12 miesiącach załatwiali sprawy bezpośrednio w jednostkach ARiMR lepiej ocenili działalność Agencji w 2017 roku aniżeli w 2018. W ubiegłym roku 78,9% osób oceniło ją dobrze, natomiast w 2018 roku Agencja uzyskała 76,6% ocen dobrych. W 2018 roku aż 18,9% przeciętnie (tj. ani dobrze, ani źle) oceniło działalność ARiMR.



Najwyżej ocenianymi zagadnieniami dotyczącymi działalności ARiMR w opinii mieszkańców wsi, którzy w ostatnich 12 miesiącach załatwiali sprawy bezpośrednio w jednostkach ARiMR, są: kompetencje pracowników (75%), godziny otwarcia Agencji (73%) i możliwość kontaktu telefonicznego (71%).

Najlepiej oceniane sposoby informowania o instrumentach wsparcia ARiMR to portal internetowy Agencji (67%), Punkty Informacyjne Agencji (64%), jej infolinia (60%) oraz telewizja (60%). Jednocześnie wśród mieszkańców wsi, którzy w ciągu ostatniego roku załatwiali sprawy bezpośrednio w jednostkach ARiMR, część nie spotkała się z informowaniem w radiu (23%) czy telewizji (16%).

Rolnicy wskazali propozycje zmian w funkcjonowaniu ARiMR. Najczęściej obejmują one usprawnienie obsługi w placówkach (więcej pracowników, lepsza jakość obsługi) – 35%, likwidację biurokracji – 33% oraz minimalizację papierologii – 31%. Rolnicy, którzy w ciągu ostatnich 12 miesięcy załatwiali sprawy bezpośrednio w jednostkach ARiMR, wskazując propozycje zmian w jej pracy, wymienili przede wszystkim usprawnienie obsługi w placówkach (28%), likwidację biurokracji (28%), minimalizację papierologii (27%). Należy zauważyć, że 10% tych rolników, którzy w ciągu ostatnich 12 miesięcy załatwiali sprawy bezpośrednio w jednostkach ARiMR nie widzi potrzeby wprowadzania usprawnień w funkcjonowaniu ARiMR.

Źródła informacji, z jakich mieszkańcy wsi chcieliby pozyskiwać informacje o działalności ARiMR to przede wszystkim strona internetowa Agencji (60% wskazań), pracownicy w placówkach Agencji (60%), materiały informacyjne u sołtysów (50%) i prasa (46%).



W roku 2018 więcej osób aniżeli w 2017 nie korzystało z portalu internetowego ARiMR bądź też go nie zna lub nie ma zdania na temat jego działania. Dotyczy to zarówno mieszkańców wsi, jak i rolników oraz nierolników. Wśród tych grup najlepiej portal oceniają rolnicy (31% ocen „bardzo dobrze” i „dobrze”), a następnie mieszkańcy wsi (23%) i nierolnicy (10%). Nierolnicy najczęściej nie znają tego portalu bądź z niego nie korzystali.

Do 46% mieszkańców wsi dotarła w tym roku informacja ARiMR na temat sposobu ubiegania się o dopłaty bezpośrednie w 2018 roku, do 45% - na temat efektów PROW, a 44% uzyskało informację o możliwościach korzystania z pomocy krajowej. Najmniej osób (29%) dowiedziało się o składaniu wniosków o dopłaty do materiału siewnego w ARiMR.

Rolnicy najczęściej w 2018 roku uzyskali informację o sposobie ubiegania się o dopłaty bezpośrednie (66%), a także o efektach PROW, uruchamianiu kolejnych naborów w ramach działań PROW 2014-2020 i możliwościach korzystania z pomocy krajowej (po 62%). Odsetki te są wyższe od wskazań w roku 2017.

Wyłącznie 10% mieszkańców wsi załatwiała sprawy bezpośrednio w jednostkach terenowych Krajowego Ośrodka Wsparcia Rolnictwa. Są oni w większości (87%) zadowoleni z jakości obsługi w jednostkach KOWR.

Mieszkańcy wsi najchętniej pozyskiwaliby informacje o działalności KOWR z jego strony internetowej (59%) oraz od pracowników KOWR (58%). Mieszkańcy wsi, którzy w ciągu ostatnich 12 miesięcy załatwiali sprawy bezpośrednio w jednostkach KOWR, również wskazali te dwa źródła informacji jako dominujące (odpowiednio 68% i 66%).



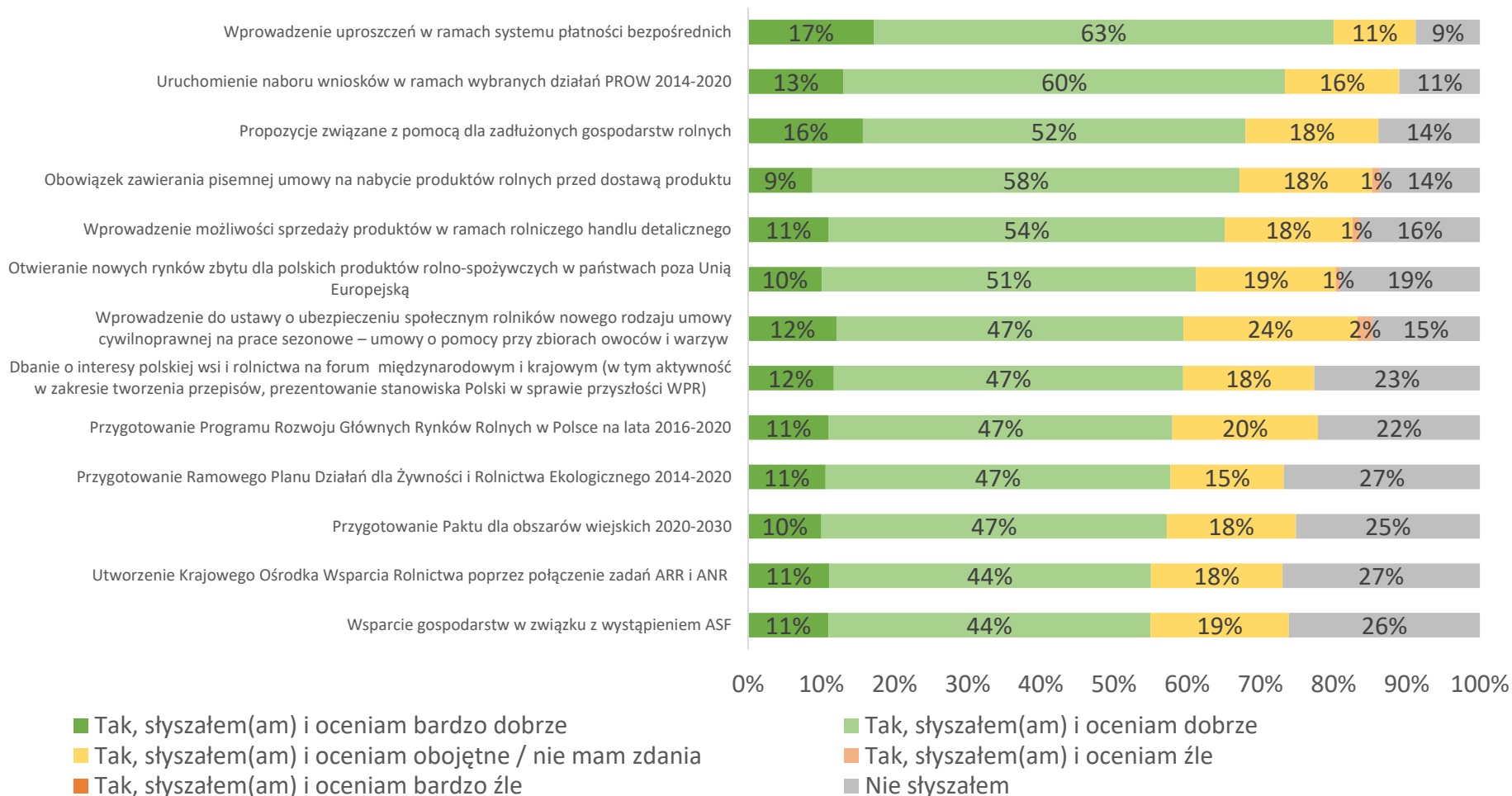
Mieszkańcy wsi ogółem chcieliby komunikować się i załatwiać sprawy w KOWR poprzez jego stronę internetową (40%), osobiście w gminie lub powiecie (38%) bądź telefonicznie (35%). Z kolei mieszkańcy wsi, którzy w ciągu ostatnich 12 miesięcy załatwiali sprawy bezpośrednio w jednostkach KOWR, najchętniej sprawy w KOWR załatwialiby w jego placówkach osobiście (52%), telefonicznie (48%) lub osobiście w gminie czy powiecie (41%).

W ciągu ostatnich 12 miesięcy 15% mieszkańców wsi załatwiała sprawy bezpośrednio w jednostkach KRUS. Spośród nich 92% dobrze lub bardzo dobrze ocenia jakość obsługi w tych placówkach.

Będąc emerytem 35% mieszkańców wsi i 44% rolników chciałoby skorzystać z opieki dziennej z elementami rehabilitacji organizowanej lokalnie przez centra rehabilitacji rolników. Biorąc pod uwagę wiek respondentów mieszkających na wsi, najchętniej z opieki takiej korzystałoby respondenci w wieku 45-54 lata.

Mieszkańcy wsi chcieliby pozyskiwać informacje o działalności KRUS przede wszystkim z jego strony internetowej (64%) i od pracowników w placówkach KRUS (61%). Mieszkańcy wsi, którzy w ciągu ostatniego roku załatwiali sprawy bezpośrednio w jednostkach KRUS, również najczęściej wskazali te dwa źródła informacji (odpowiednio 71% i 62%).

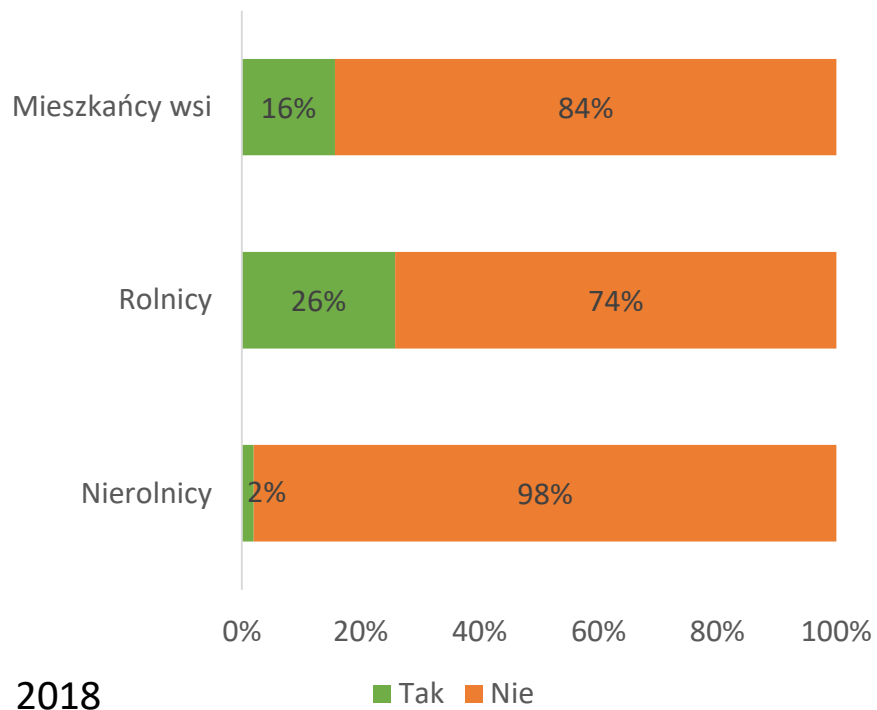
R33. Czy słyszał(a) Pan(i) o następujących inicjatywach podejmowanych przez Ministerstwo Rolnictwa i Rozwoju Wsi w ostatnim okresie? Jeśli tak, to jak ocenia Pan(i) te inicjatywy (w skali od 1 do 5)?



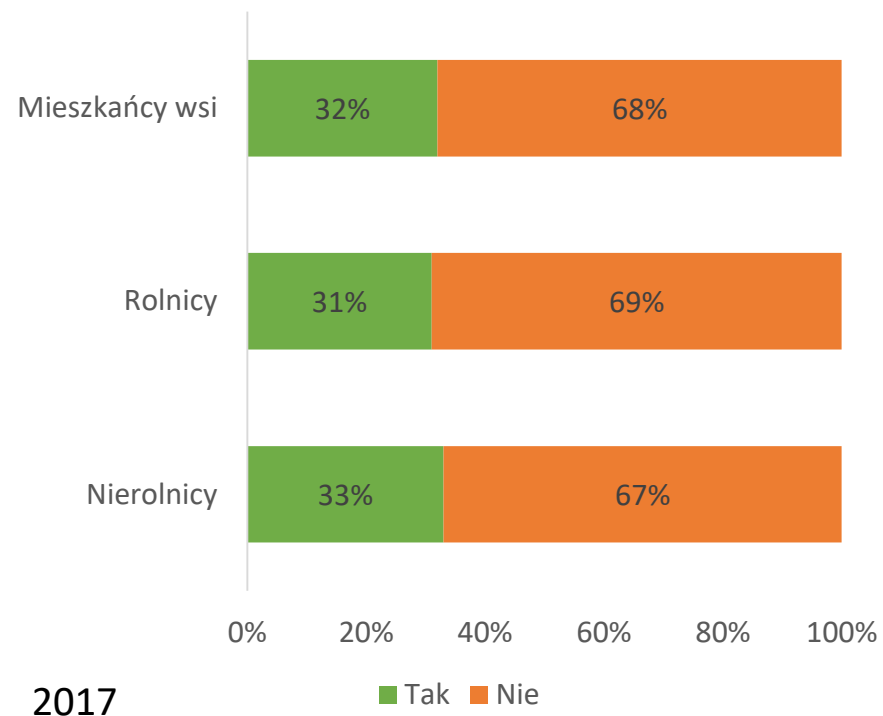
Rolnicy (N=893)



W31. Czy w okresie ostatnich 12 m-cy załatwił(a) Pan(i) sprawy bezpośrednio w jednostkach Agencji Restrukturyzacji i Modernizacji Rolnictwa?

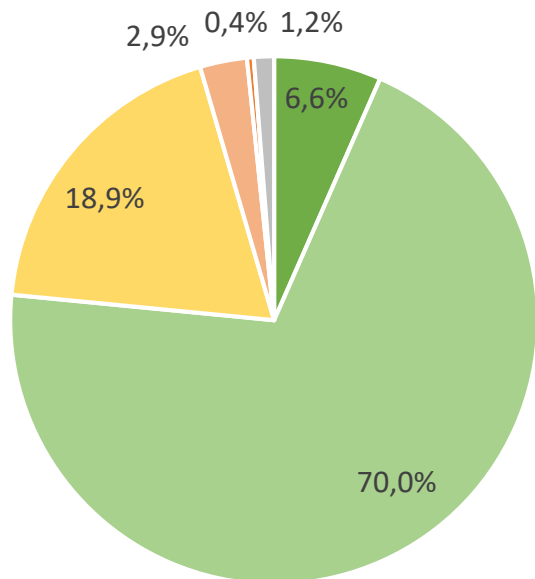


Mieszkańcy wsi (N=1550); Rolnicy (N=893); Nierolnicy (N=657)



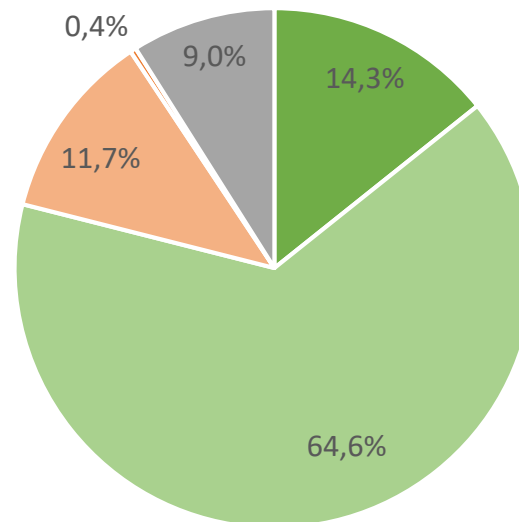
Mieszkańcy wsi (N=1567); Rolnicy (N=904); Nierolnicy (N=663)

W32. Jak ogólnie ocenia Pan(i) działalność Agencji Restrukturyzacji i Modernizacji Rolnictwa?



- Bardzo dobrze
- Dobrze
- Ani dobrze ani źle
- Źle
- Bardzo źle
- Nie wiem/ trudno powiedzieć

2018



- Bardzo dobrze
- Dobrze
- Źle
- Bardzo źle
- Nie wiem/trudno powiedzieć

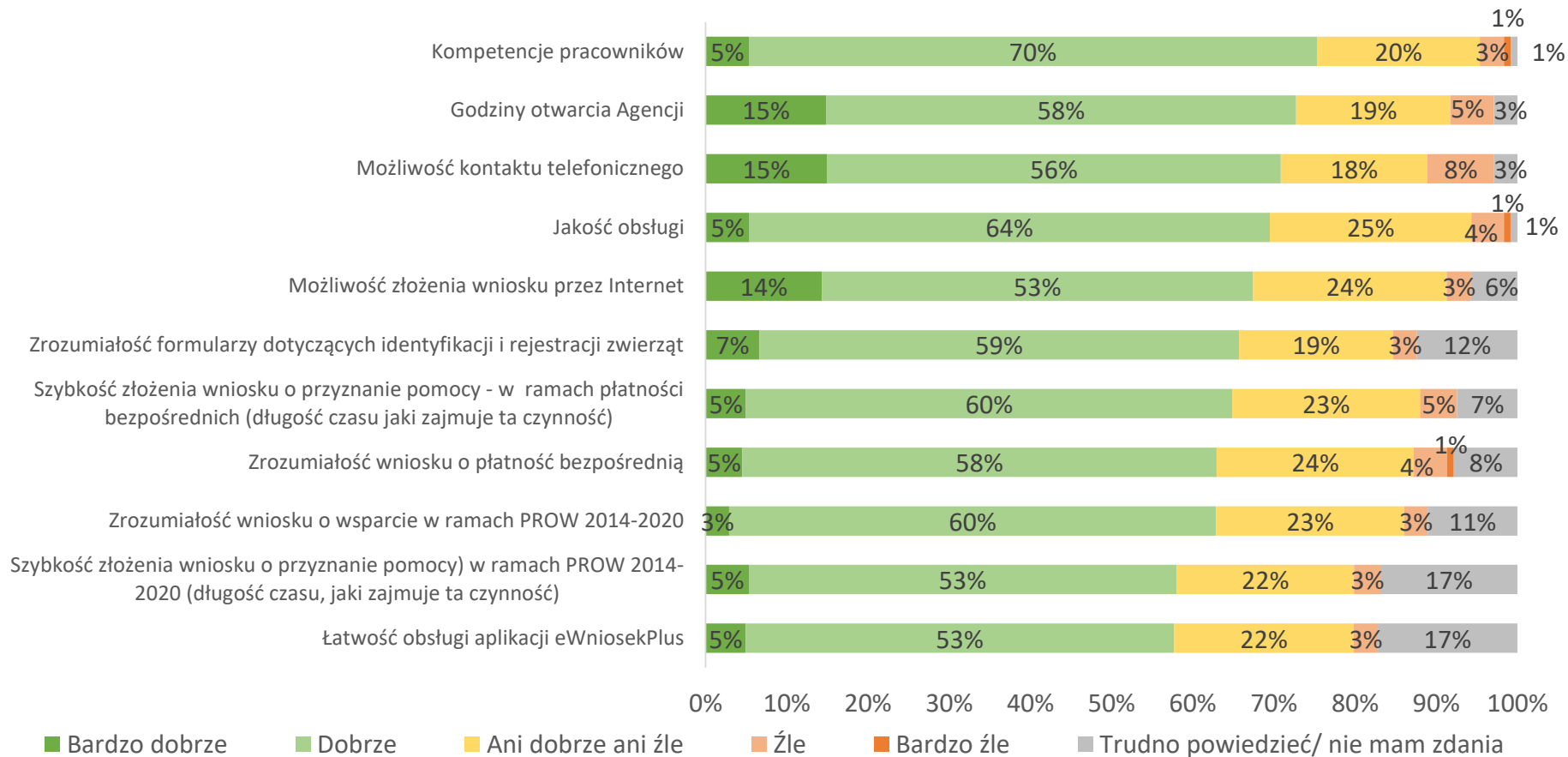
2017

Mieszkańcy wsi załatwiający sprawy bezpośrednio w jednostkach Agencji Restrukturyzacji i Modernizacji Rolnictwa w ostatnich 12 miesiącach (N=243)

Mieszkańcy wsi załatwiający sprawy bezpośrednio w jednostkach Agencji Restrukturyzacji i Modernizacji Rolnictwa w ostatnich 12 miesiącach (N=229)



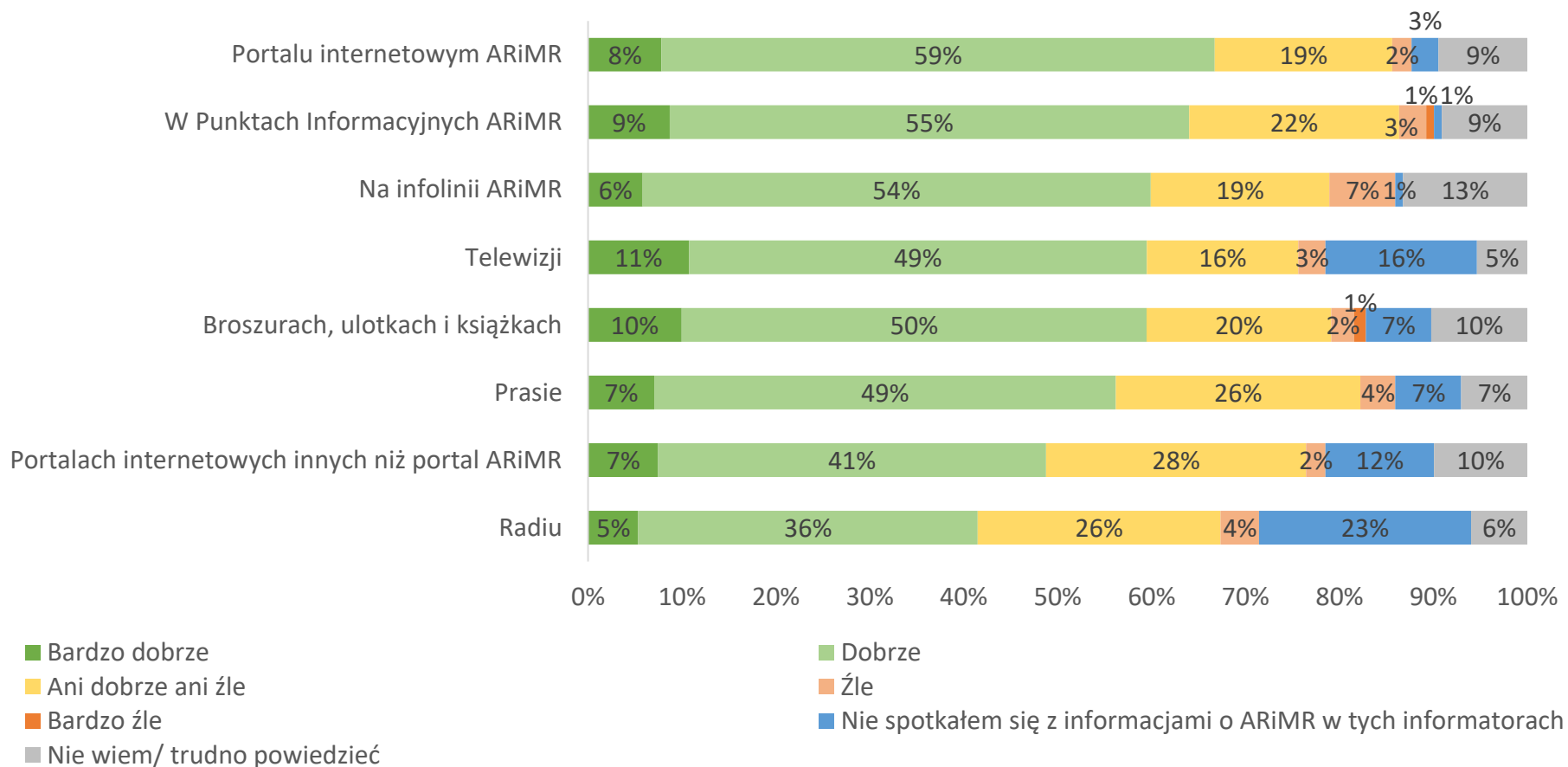
W33. Jak ocenia Pan(i) następujące zagadnienia dotyczące działalności Agencji Restrukturyzacji i Modernizacji Rolnictwa?



Mieszkańcy wsi załatwiający sprawy bezpośrednio w jednostkach Agencji Restrukturyzacji i Modernizacji Rolnictwa w ostatnich 12 miesiącach (N=243)

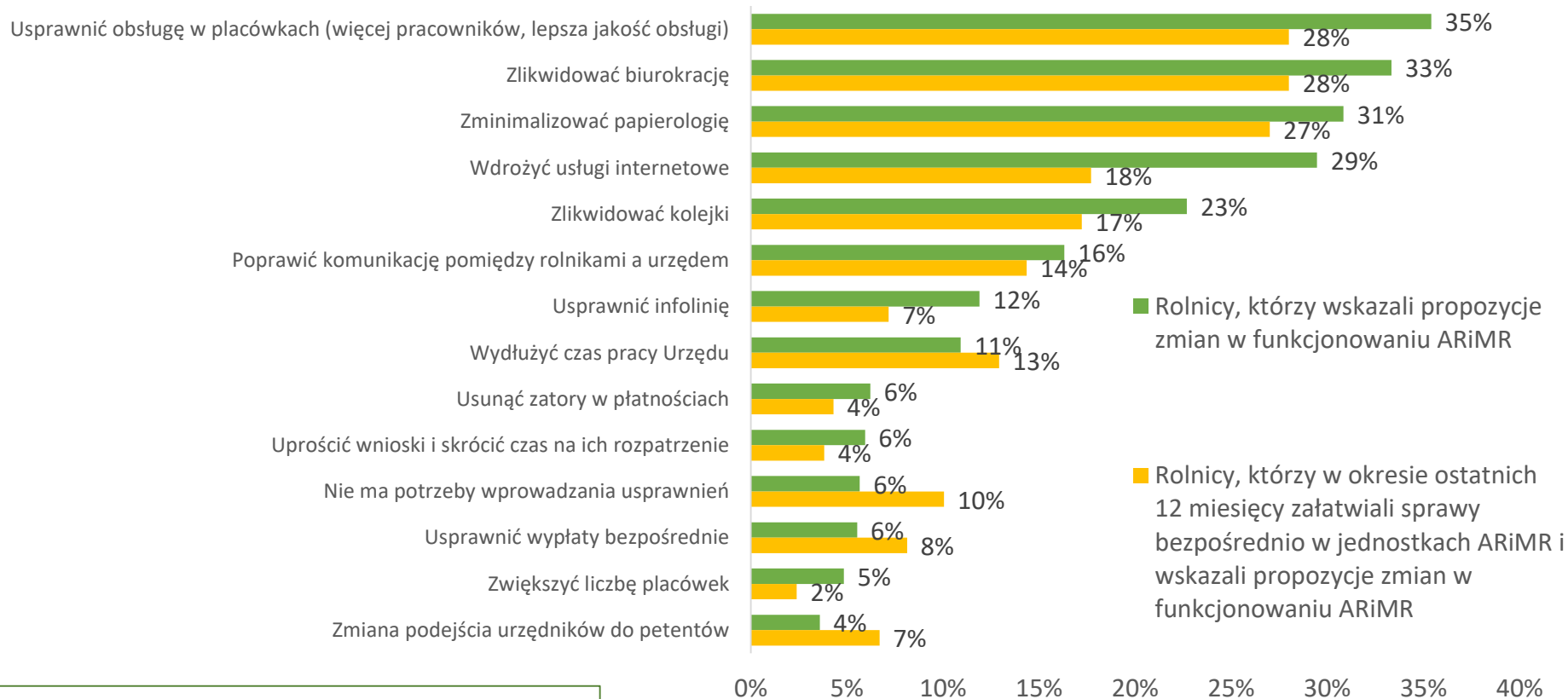


W34. Jak ocenia Pan(i) sposób informowania o instrumentach wsparcia ARiMR w różnych formach przekazu.



Mieszkańcy wsi załatwiający sprawy bezpośrednio w jednostkach Agencji Restrukturyzacji i Modernizacji Rolnictwa w ostatnich 12 miesiącach (N=243)

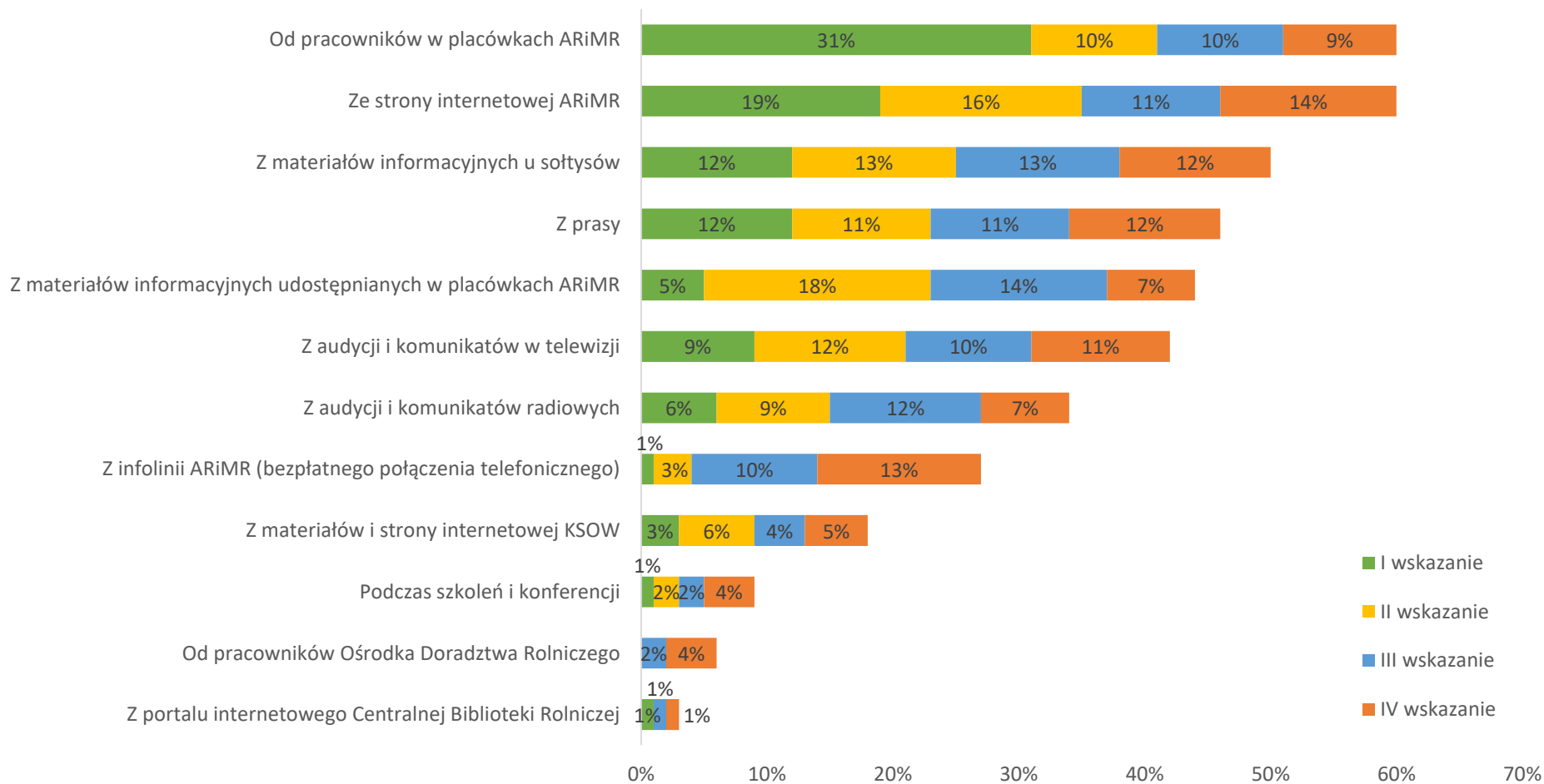
W35. Bardzo proszę, by teraz wskazał(a) Pan(i) trzy najważniejsze/najpilniejsze propozycje zmian/usprawnień w funkcjonowaniu ARiMR. Które z tych usprawnień Pana(i) zdaniem należy wprowadzić w pierwszej kolejności?



Wykres zawiera najczęściej wskazywane propozycje

Rolnicy, którzy wskazali propozycje zmian w funkcjonowaniu ARiMR (N=723); Rolnicy, którzy w okresie ostatnich 12 miesięcy załatwiali sprawy bezpośrednio w jednostkach ARiMR i wskazali propozycje zmian w funkcjonowaniu ARiMR (N=209); wielokrotny wybór

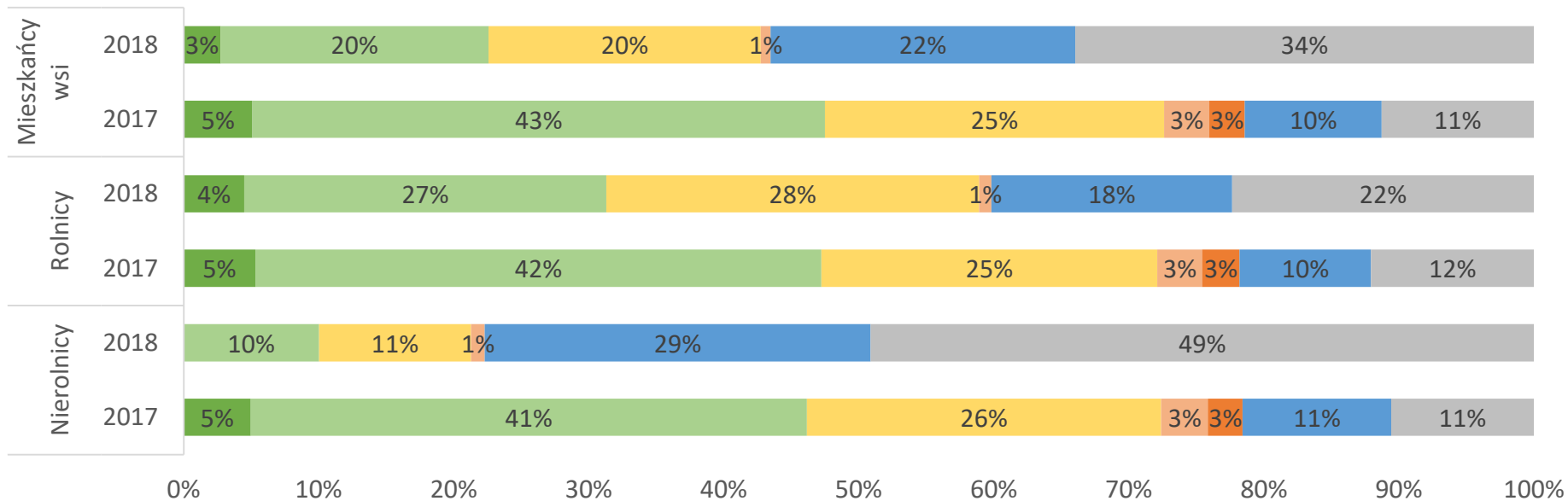
W36. Z jakiego źródła chciał(a)by Pan(i) pozyskiwać informacje o działalności ARiMR, w tym m.in. o środkach WPR przeznaczonych na rozwój rolnictwa i obszarów wiejskich?



Mieszkańcy wsi (N=1550); wielokrotny wybór z hierarchią



W37. Jak ocenia Pan(i) funkcjonowanie portalu internetowego ARiMR? Czy są na nim aktualne i potrzebne informacje?

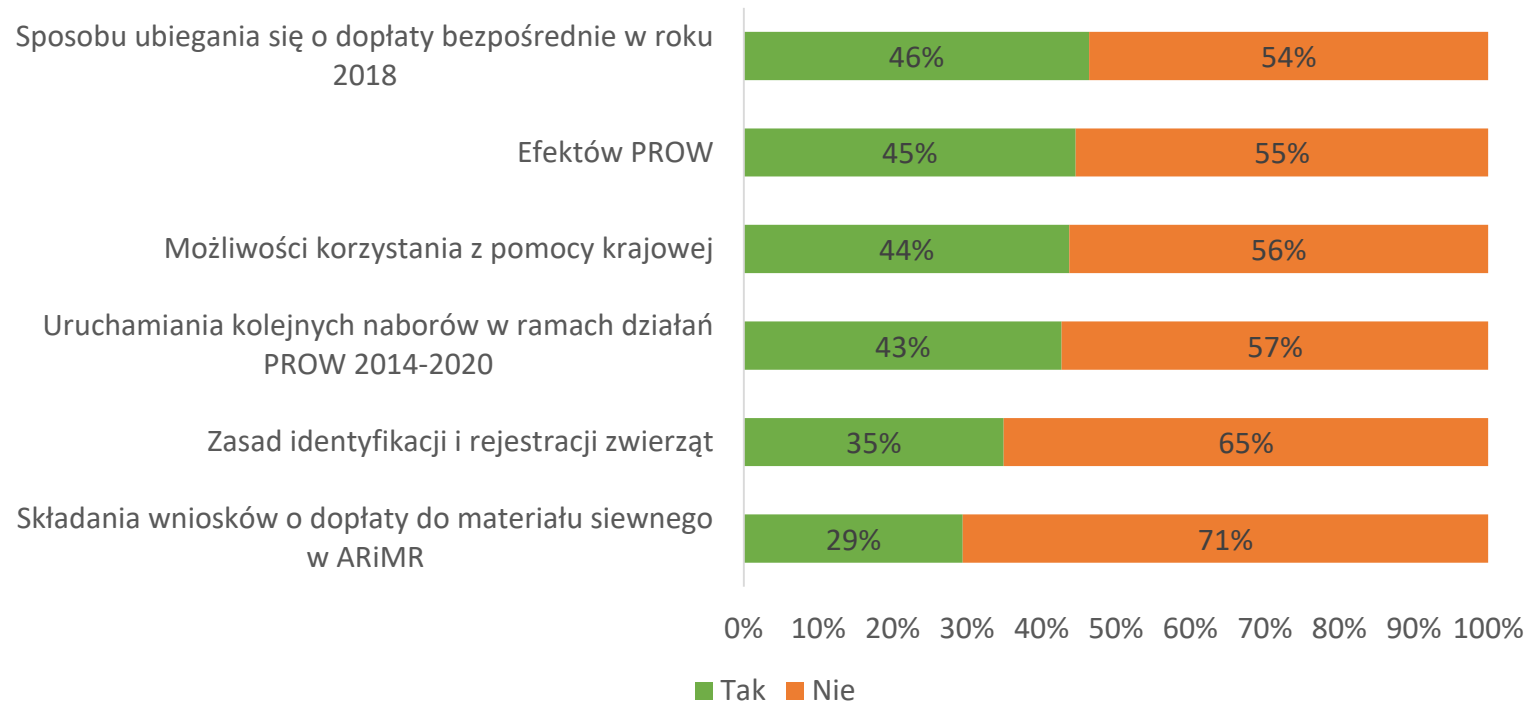


- Bardzo dobrze (są tam zawsze aktualne i potrzebne informacje)
- Dobrze (są prawie zawsze aktualne i potrzebne informacje)
- Średnio (zdarza się że wśród zamieszczanych informacji nie wszystkie są aktualne i potrzebne)
- Źle (informacje tam zamieszczane są nieaktualne i niepotrzebne)
- Bardzo źle (nie ma tam w ogóle potrzebnych informacji)
- Nie korzystałem w ostatnim roku
- Nie znam tego portalu/ nie mam zdania

2018 / Mieszkańcy wsi (N=1550); Rolnicy (N=893); Nierolnicy (N=657)

2017 / Mieszkańcy wsi (N=1567); Rolnicy (N=904); Nierolnicy (N=663)

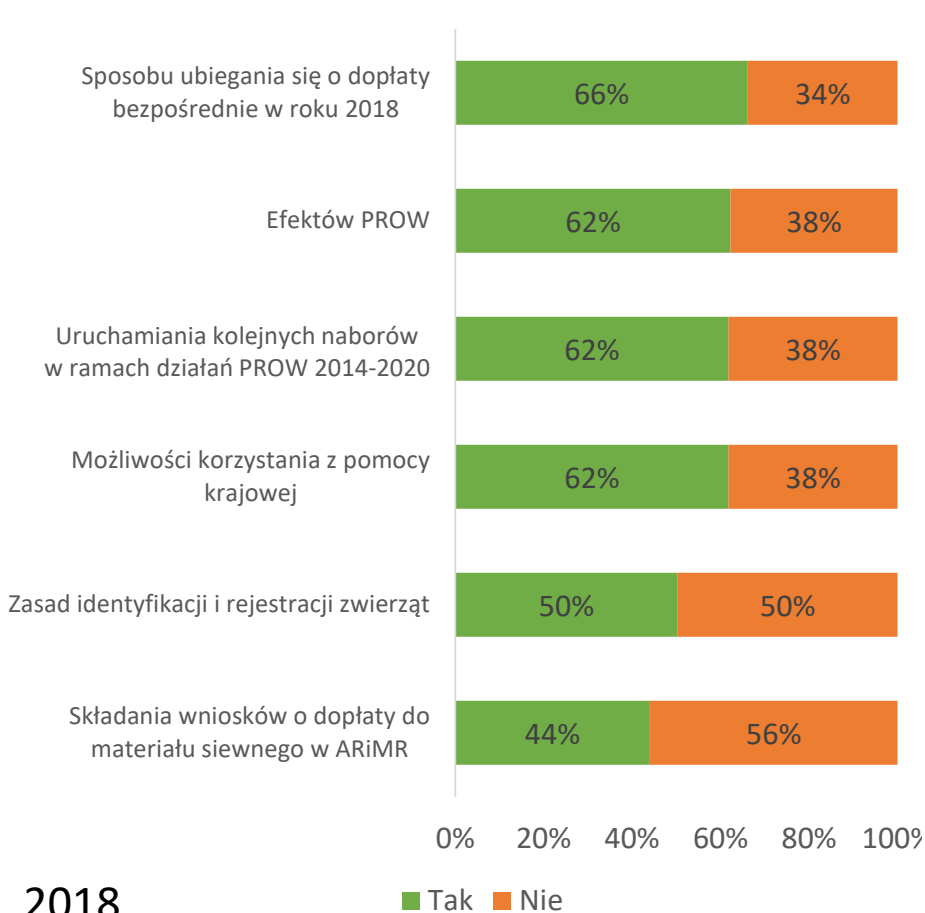
W38. Czy dotarła do Pana(i) w tym roku informacja ARiMR nt:



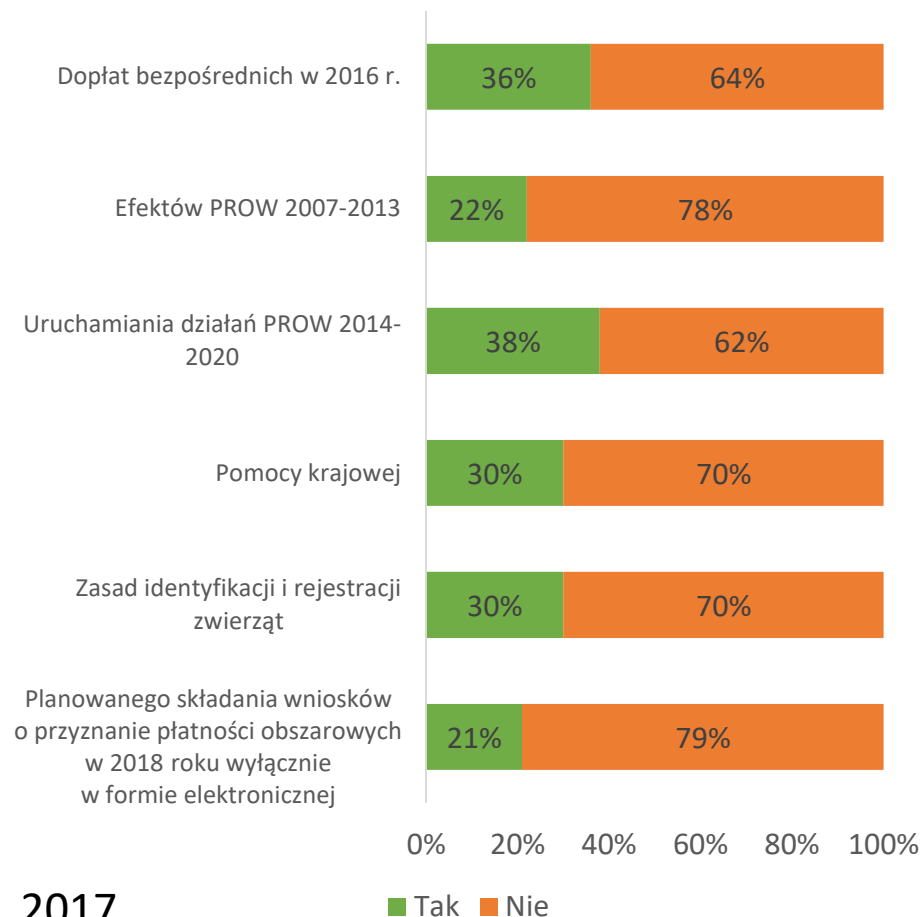
Mieszkańcy wsi (N=1550)



W38. Czy dotarła do Pana(i) w tym roku informacja ARiMR nt:

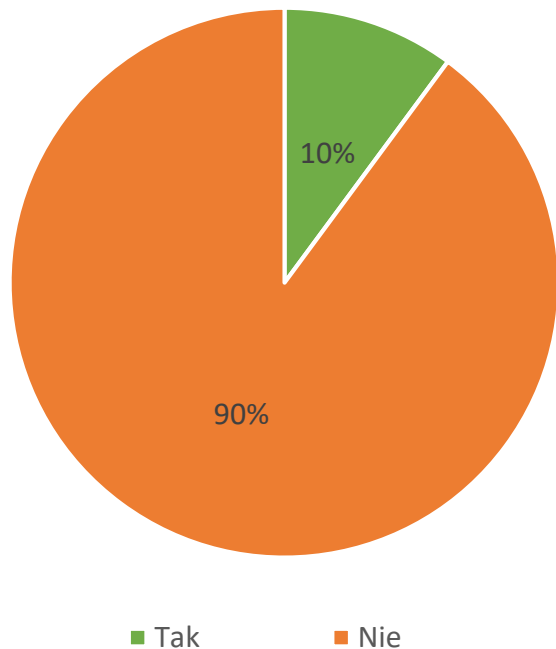


Rolnicy (N=893)



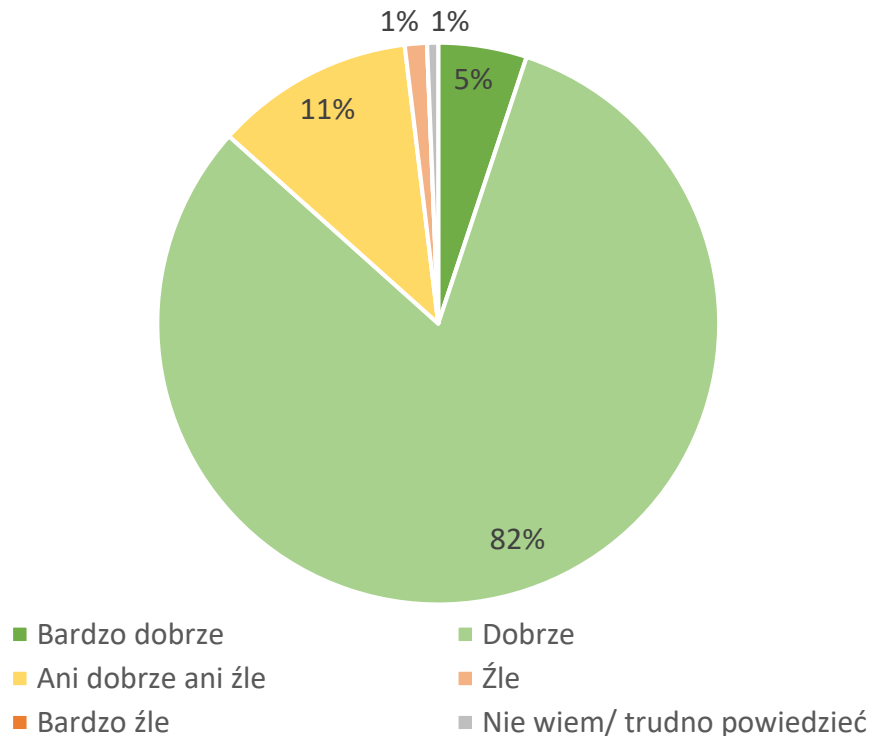
Rolnicy (N=904)

W39. Czy załatwił(a) Pan(i) sprawy bezpośrednio w jednostkach terenowych Krajowego Ośrodka Wsparcia Rolnictwa?



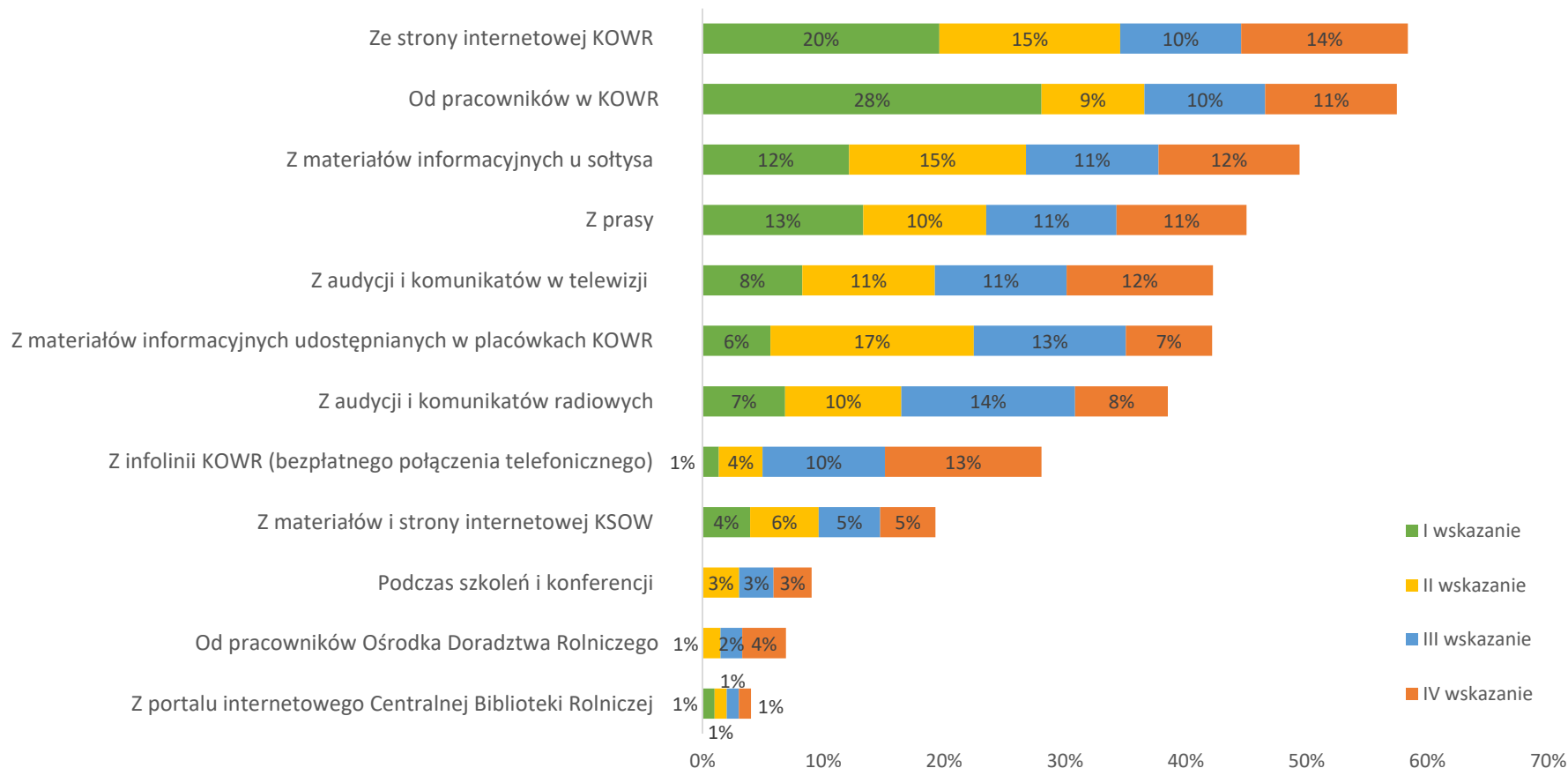
Mieszkańcy wsi (N=1550)

W40. Jak ocenia Pan(i) jakość obsługi w tych jednostkach (KOWR)?



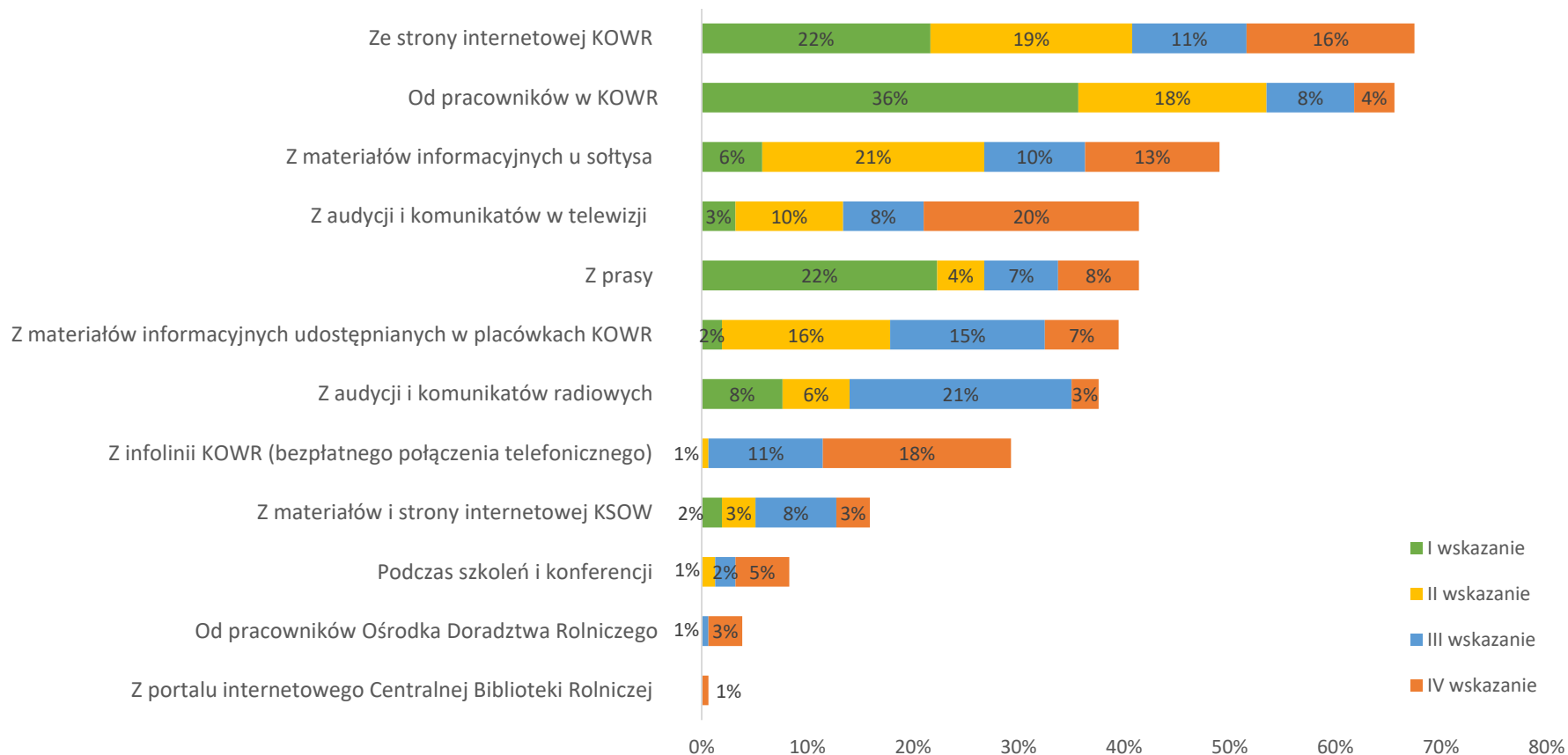
Mieszkańcy wsi, którzy w okresie ostatnich 12 miesięcy załatwiali sprawy bezpośrednio w jednostkach KOWR (N=157)

W41. Z jakiego źródła chciał(a)by Pan(i) pozyskiwać informacje o działalności KOWR, w tym m.in. dzierżawie, sprzedaży nieruchomości z Zasobu Własności Rolnej Skarbu Państwa, spraw związanych z nabywaniem nieruchomości na rynku prywatnym?



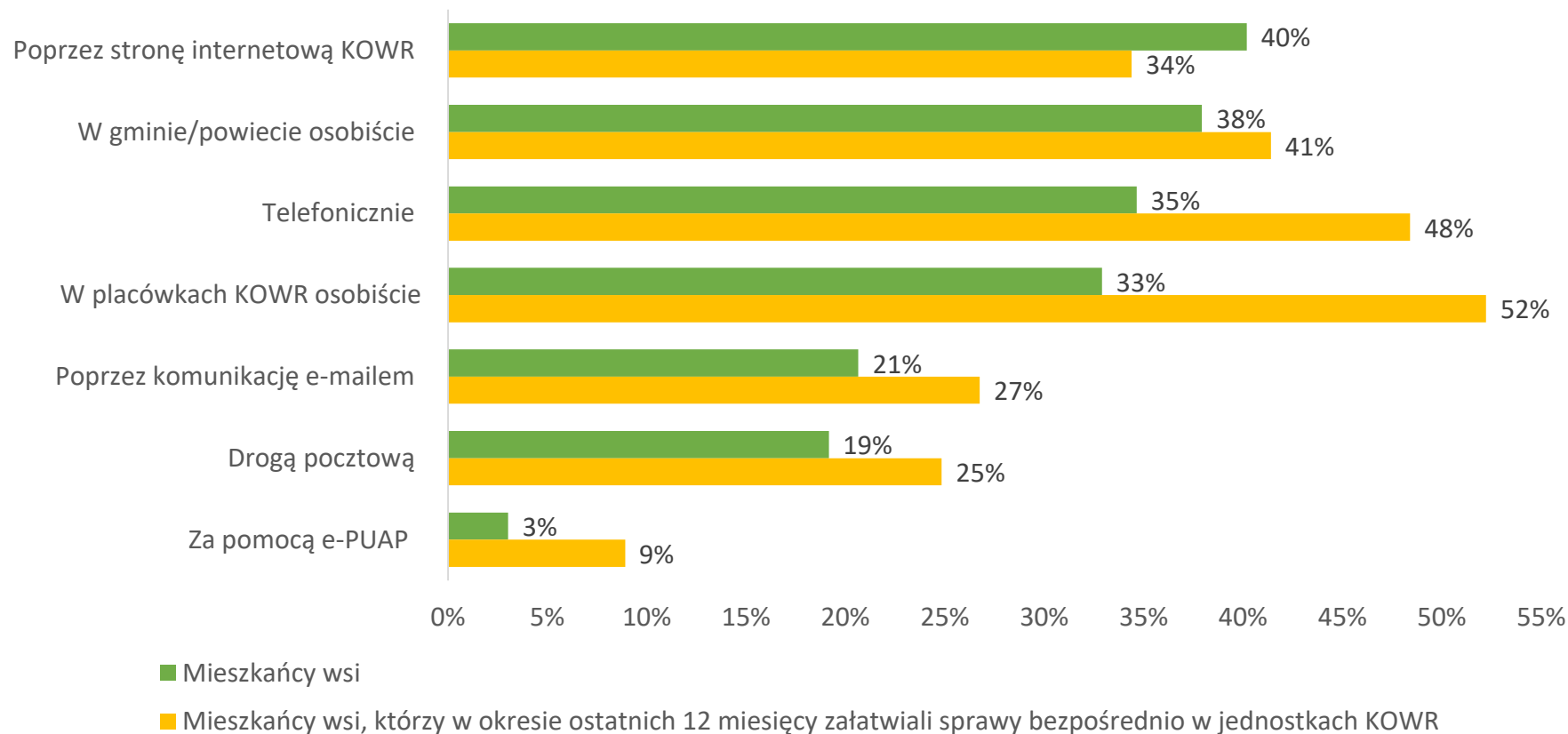
Mieszkańcy wsi (N=1550); wielokrotny wybór z hierarchią

W41. Z jakiego źródła chciał(a)by Pan(i) pozyskiwać informacje o działalności KOWR, w tym m.in. dzierżawie, sprzedaży nieruchomości z Zasobu Własności Rolnej Skarbu Państwa, spraw związanych z nabywaniem nieruchomości na rynku prywatnym?



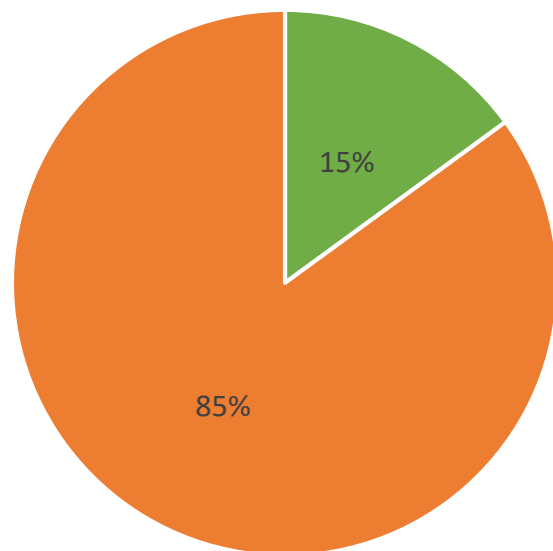
Mieszkańcy wsi, którzy w okresie ostatnich 12 miesięcy załatwiali sprawy bezpośrednio w jednostkach KOWR (N=157); wielokrotny wybór z hierarchią

W42. W jaki sposób chciałby Pan(i) komunikować się i załatwiać sprawy w KOWR ?



Mieszkańcy wsi (N=1550); Mieszkańcy wsi, którzy w okresie ostatnich 12 miesięcy załatwiali sprawy bezpośrednio w jednostkach KOWR (N=157); wielokrotny wybór

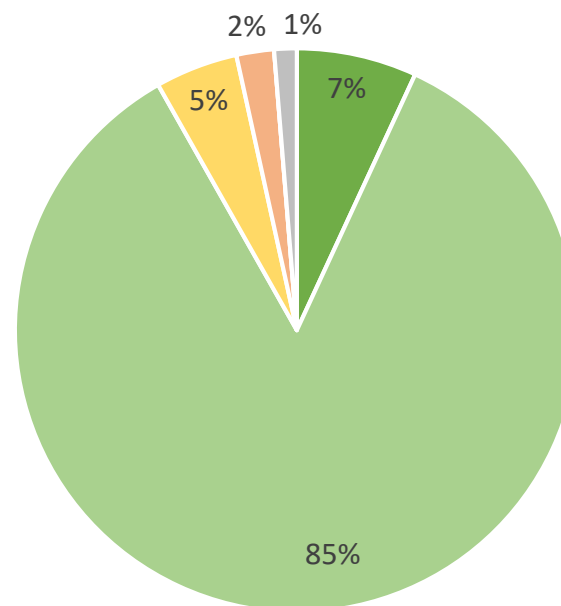
W43. Czy w okresie ostatnich 12 m-cy załatwił(a) Pan(i) sprawy bezpośrednio w jednostkach KRUS (oddział regionalny, placówka terenowa)?



■ Tak ■ Nie

Mieszkańcy wsi (N=1550)

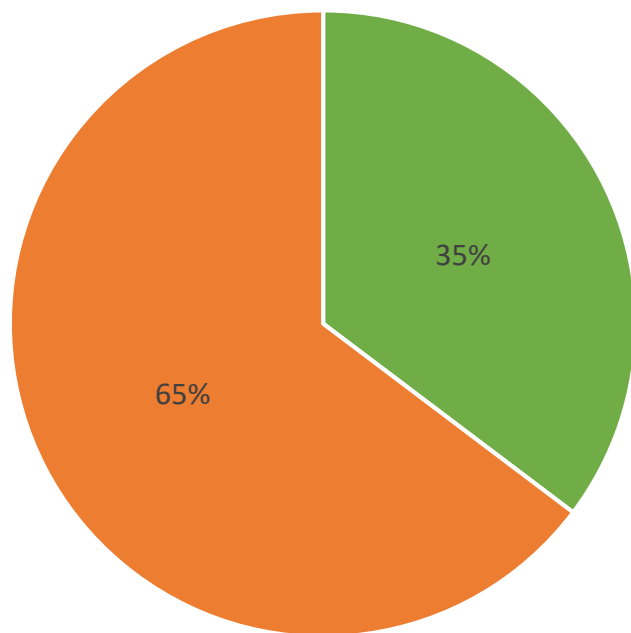
W44. Jak ocenia Pan(i) jakość obsługi w tych jednostkach?



■ Bardzo dobrze ■ Dobrze
 ■ Ani dobrze ani źle ■ Źle
 ■ Bardzo źle ■ Nie wiem/ trudno powiedzieć

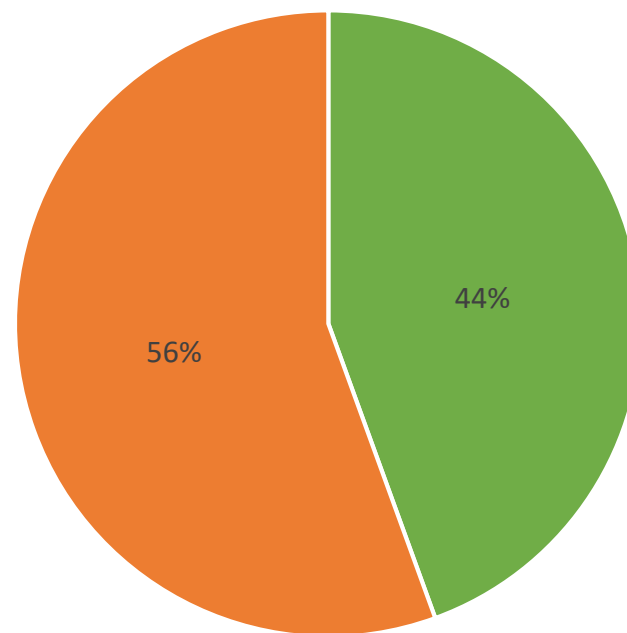
Mieszkańcy wsi, którzy w okresie ostatnich 12 miesięcy załatwiali sprawy bezpośrednio w jednostkach KRUS (oddział regionalny, placówka terenowa) (N=232)

W46. Czy będąc emerytem chciał(a)by Pani/Pan skorzystać z opieki dziennej z elementami rehabilitacji organizowanej lokalnie przez centra rehabilitacji rolników?



Tak

Nie



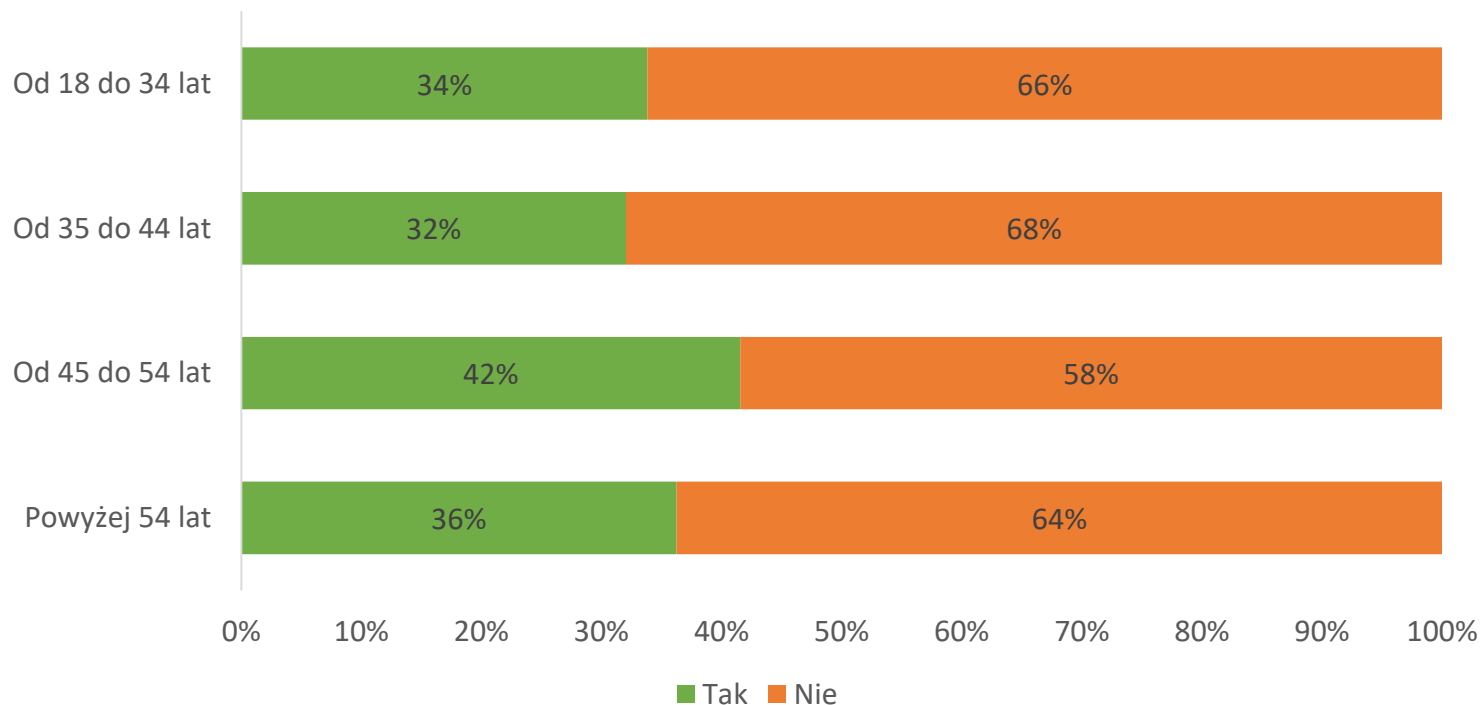
Tak

Nie

Mieszkańcy wsi (N=1550)

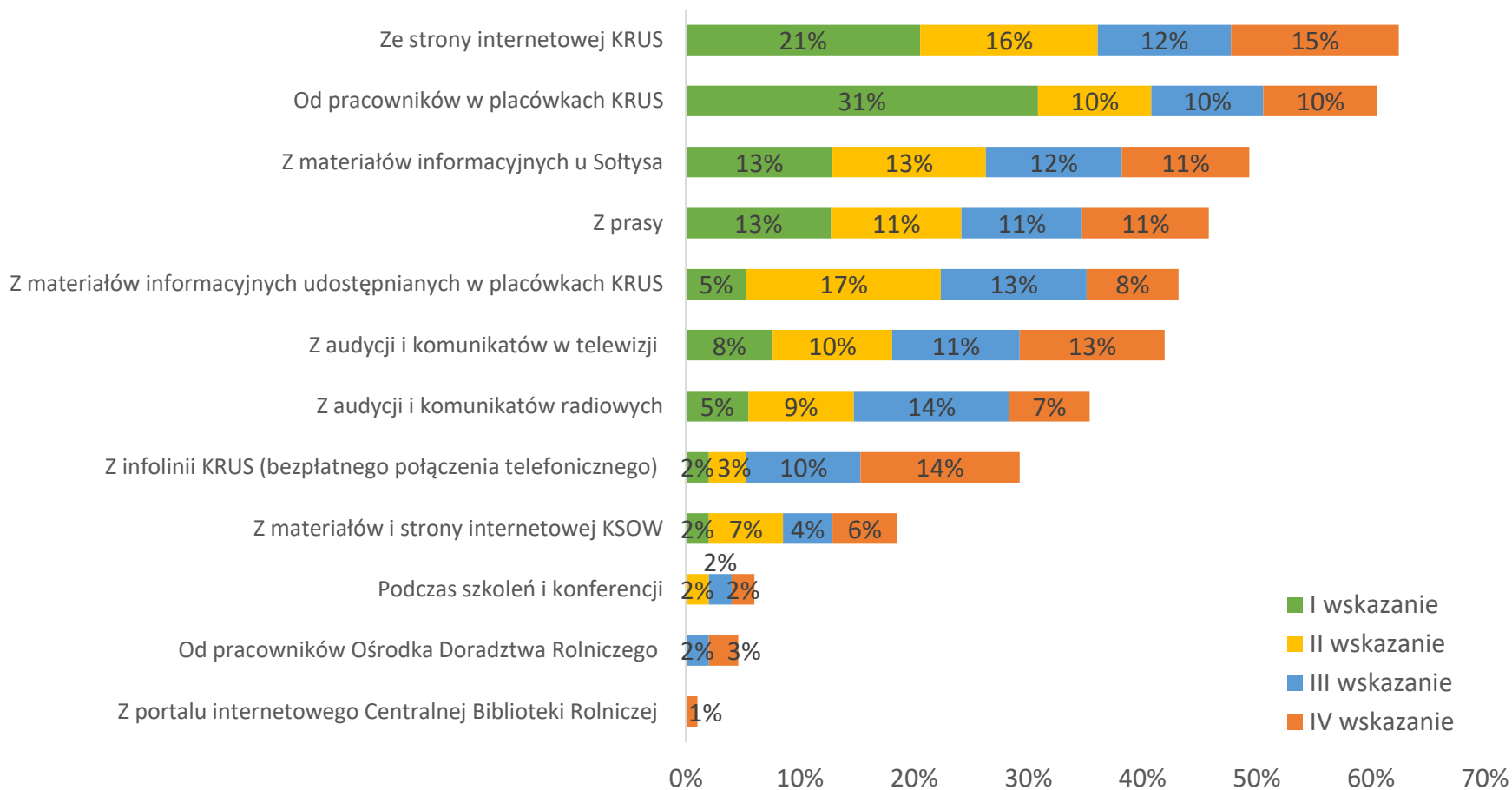
Rolnicy (N=893)

W46. Czy będąc emerytem chciał(a)by Pani/Pan skorzystać z opieki dziennej z elementami rehabilitacji organizowanej lokalnie przez centra rehabilitacji rolników?



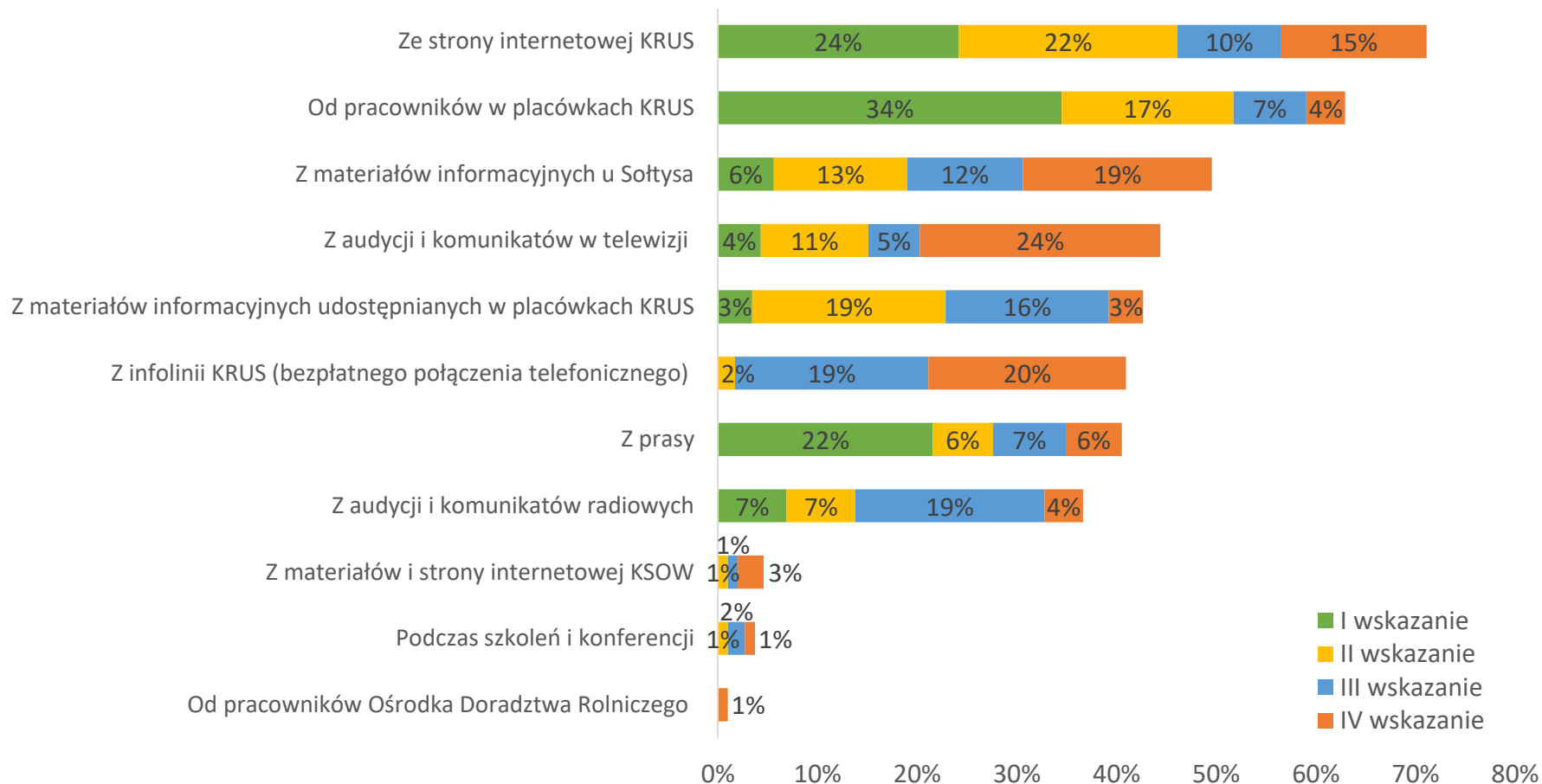
Mieszkańcy wsi (N=1550) wiek respondenta / Od 18 do 34 lat (N=482); Od 35 do 44 lat (N=334); Od 45 do 54 lat (N=207); Powyżej 54 lat (N=527)

W47. Z jakiego źródła chciał(a)by Pan(i) pozyskiwać informacje o działalności KRUS, w tym m.in. o świadczeniach realizowanych przez KRUS?



Mieszkańcy wsi (N=1550); wielokrotny wybór z hierarchią

W47. Z jakiego źródła chciał(a)by Pan(i) pozyskiwać informacje o działalności KRUS, w tym m.in. o świadczeniach realizowanych przez KRUS?



Mieszkańcy wsi, którzy w okresie ostatnich 12 miesięcy załatwiali sprawy bezpośrednio w jednostkach KRUS (oddział regionalny, placówka terenowa) (N=232); wielokrotny wybór z hierarchią

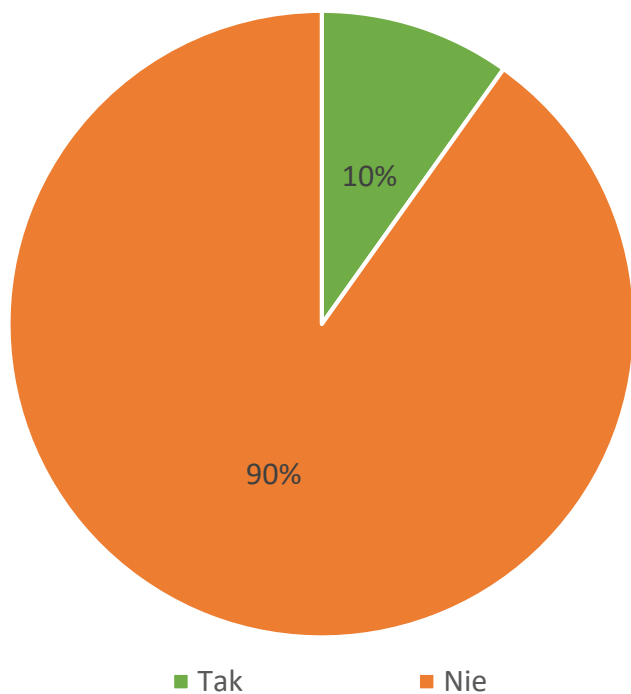


Ocena usług doradczych

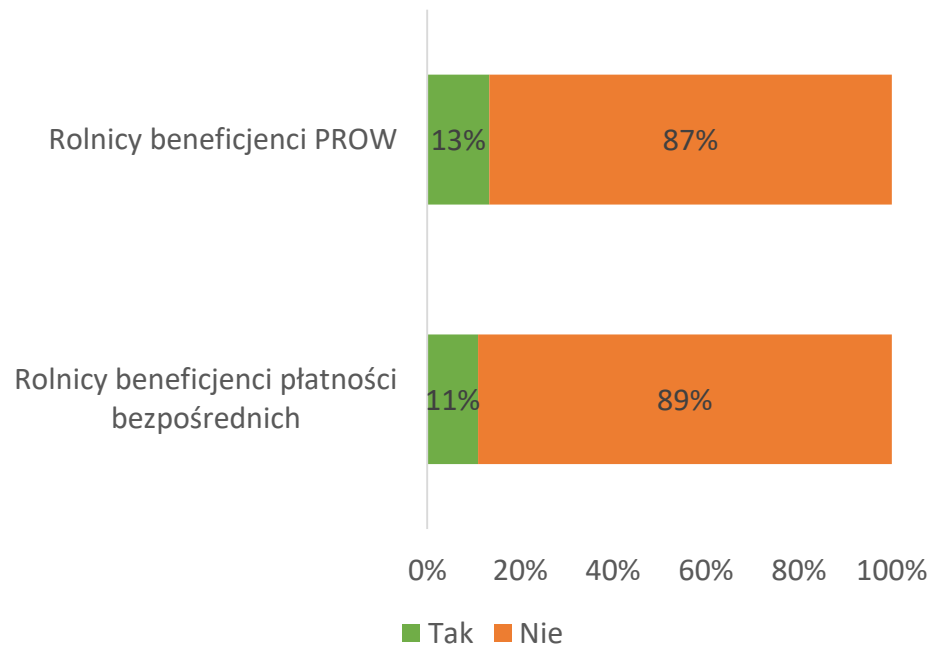


10% badanych rolników w ciągu ostatnich 12 miesięcy korzystało z usług doradczych w zakresie prowadzenia produkcji rolniczej. Częściej są to rolnicy beneficjenci PROW (13%) niż rolnicy beneficjenci płatności bezpośrednich (11%). Najwyższe oceny jakościowe otrzymało doradztwo prywatne (łącznie 91% ocen pozytywnych), a w drugiej kolejności doradztwo publiczne ODR (łącznie 86% ocen pozytywnych). Doradztwo udzielane przez rolnicze związki branżowe i izby rolnicze pozytywnie oceniło 82% rolników, którzy w ciągu ostatniego roku korzystali z usług doradczych w zakresie prowadzenia produkcji rolnej.

R34. Czy w okresie ostatnich 12 m-cy korzystał(a) Pan(i) z usług doradczych w zakresie prowadzenia produkcji rolniczej?

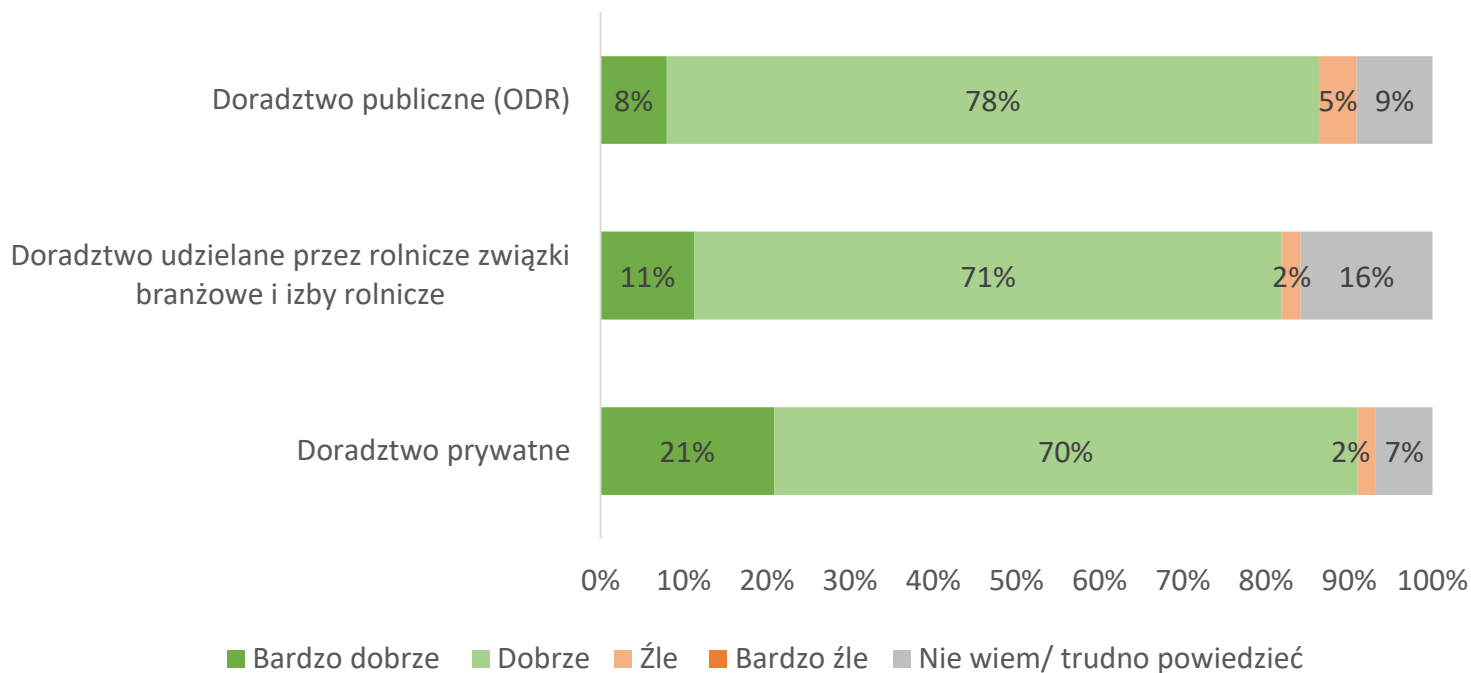


Rolnicy (N=893)



Rolnicy beneficjenci PROW (N=156); Rolnicy beneficjenci płatności bezpośrednich (N=210)

R35. Jak ocenia Pan(i) jakość otrzymanej usługi doradczej/pomocy?



Rolnicy, którzy w okresie ostatnich 12 m-cy korzystali z usług doradczych w zakresie prowadzenia produkcji rolnej (N=88)

Ocena efektywności kampanii informacyjnych i źródeł informacji o rozwoju wsi i rolnictwa



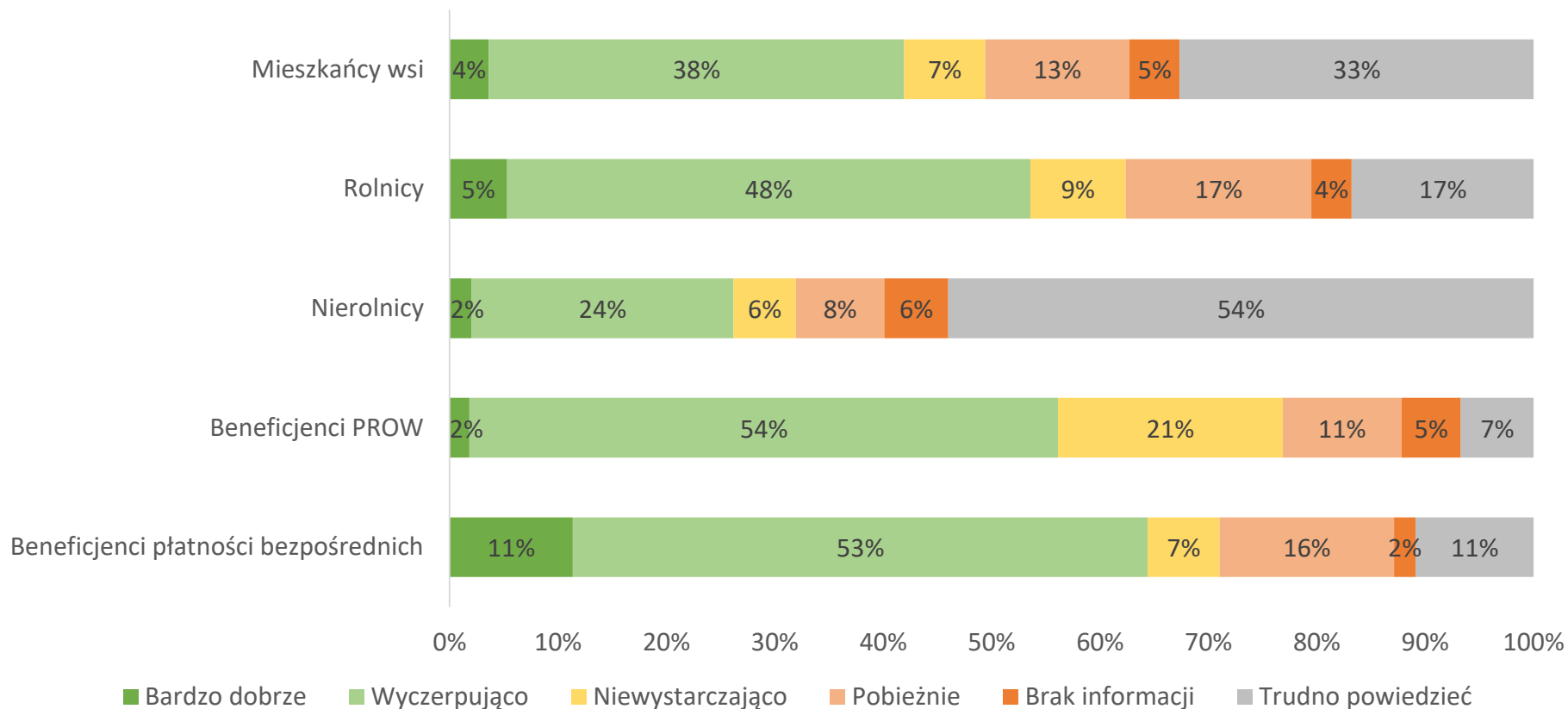
Poszczególne grupy badanych pozytywnie oceniają dostęp do informacji na temat możliwości uzyskania wsparcia w ramach PROW. Opinię taką wyraża 64% beneficjentów płatności bezpośrednich (suma wskazań „bardzo dobrze” i „wyczerpująco”), 56% beneficjentów PROW, 53% rolników oraz 42% mieszkańców wsi. Należy zauważyć, że co trzeci (33%) mieszkaniec wsi oraz 54% nierolników nie potrafiło ocenić dostępu do takich informacji.

Mieszkańcy wsi, rolnicy i nierolnicy chcieliby dowiedzieć się przede wszystkim, kto może korzystać ze środków PROW 2014-2020, jakie wsparcie można uzyskać w ramach PROW 2014-2020 oraz jak napisać i złożyć wniosek, przy czym dla rolników najważniejsza jest informacja o tym, kto z tego wsparcia może skorzystać, a dla mieszkańców wsi i nierolników – jakie wsparcie można uzyskać. Ponadto 22% nierolników nie jest zainteresowana uzyskiwaniem informacji o PROW 2014-2020.

Osoby mieszkające na wsi o możliwościach uzyskania środków unijnych na rozwój rolnictwa i obszarów wiejskich najczęściej dowiadują się z Internetu (58%), a następnie z telewizji (39%) i radia (33%).

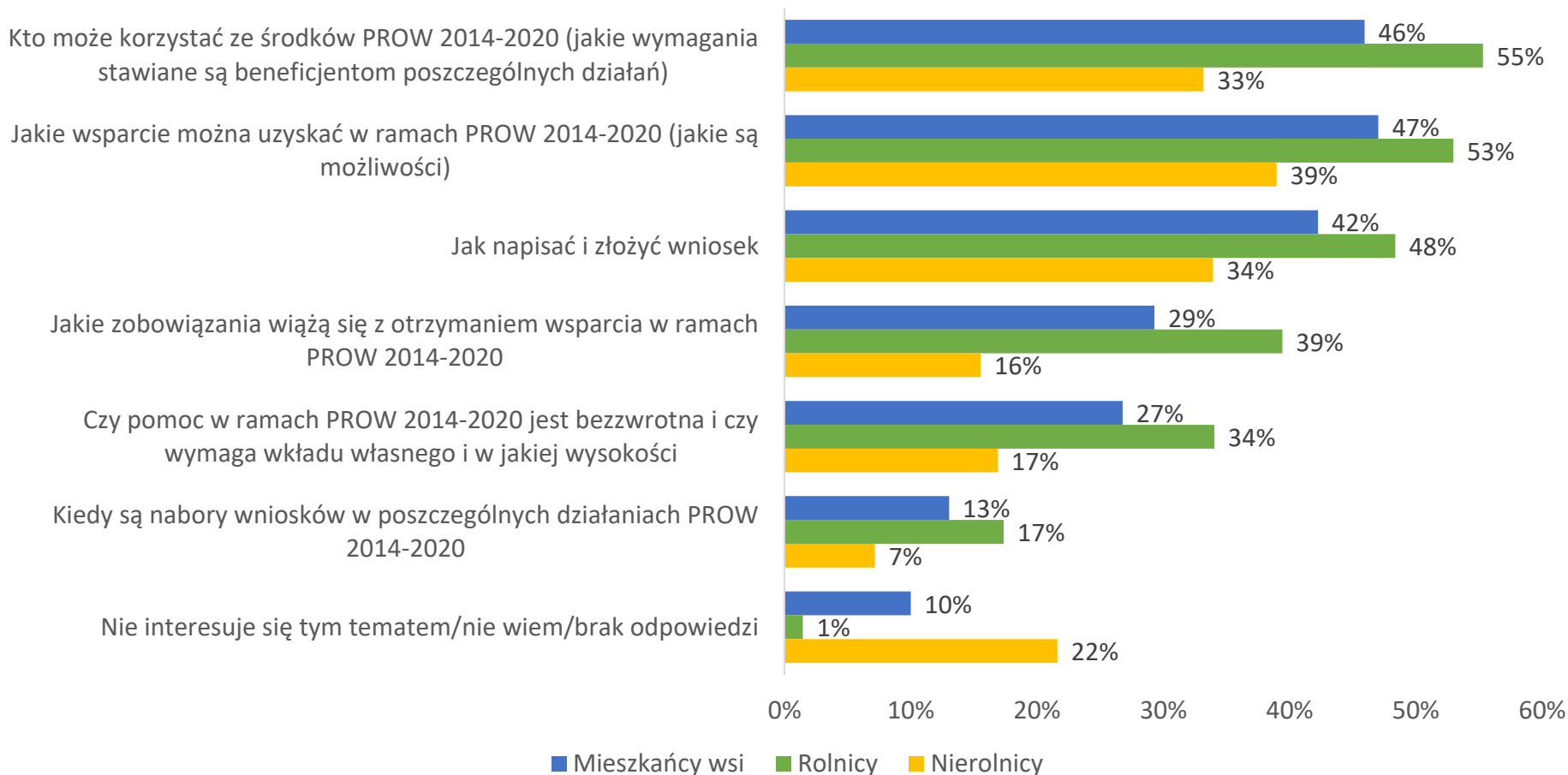


W48. Jak ocenia Pan(i) dostęp do informacji na temat możliwości uzyskania wsparcia w ramach PROW?



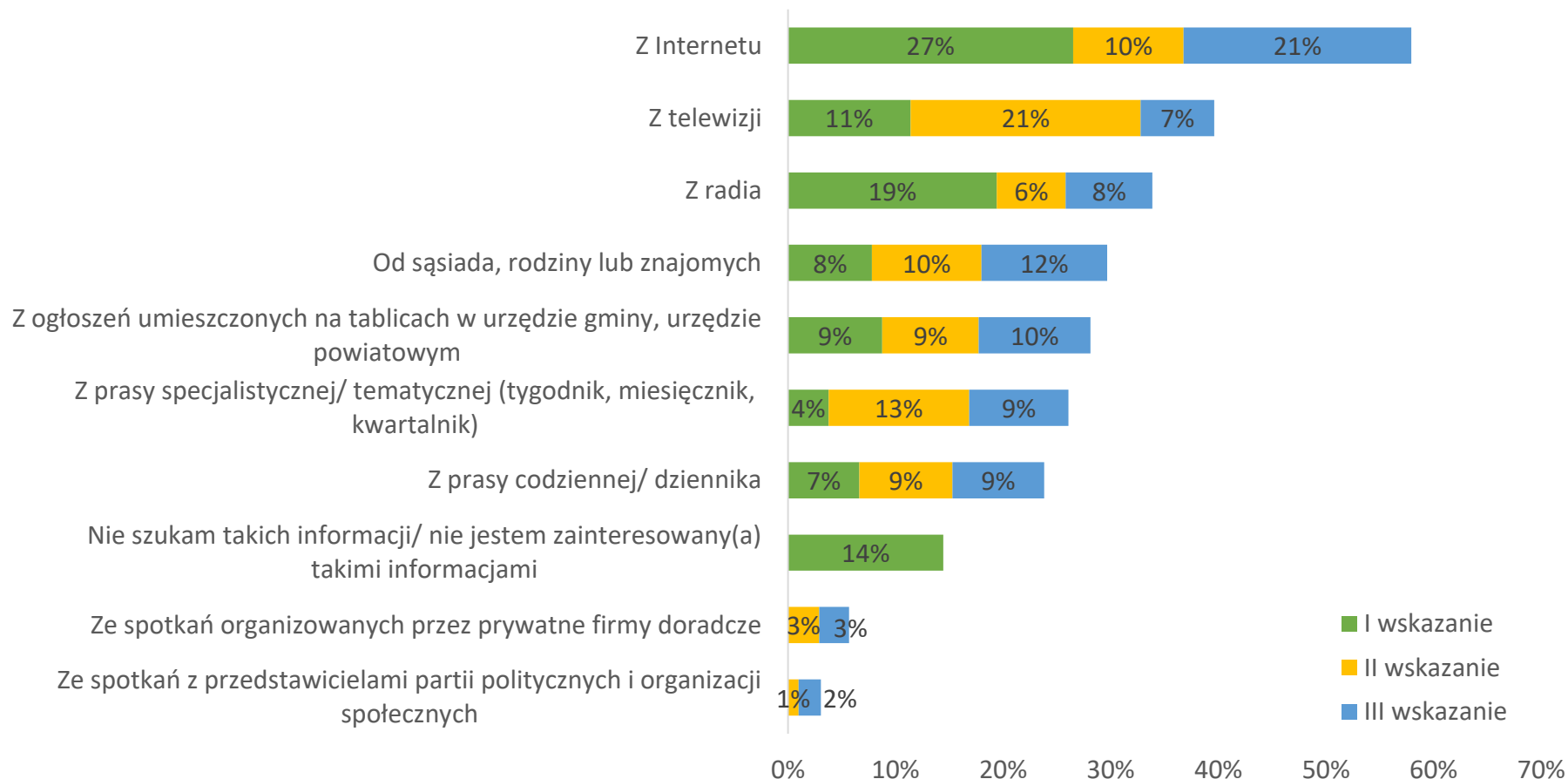
Mieszkańcy wsi (N=1550); Rolnicy (N=893); Nierolnicy (N=657); Beneficjenci PROW (N=165); Beneficjenci płatności bezpośrednich (N=210)

W49. Jakie informacje o PROW 2014-2020 chciałby Pan(i) uzyskać – o czym dowiedzieć się więcej?



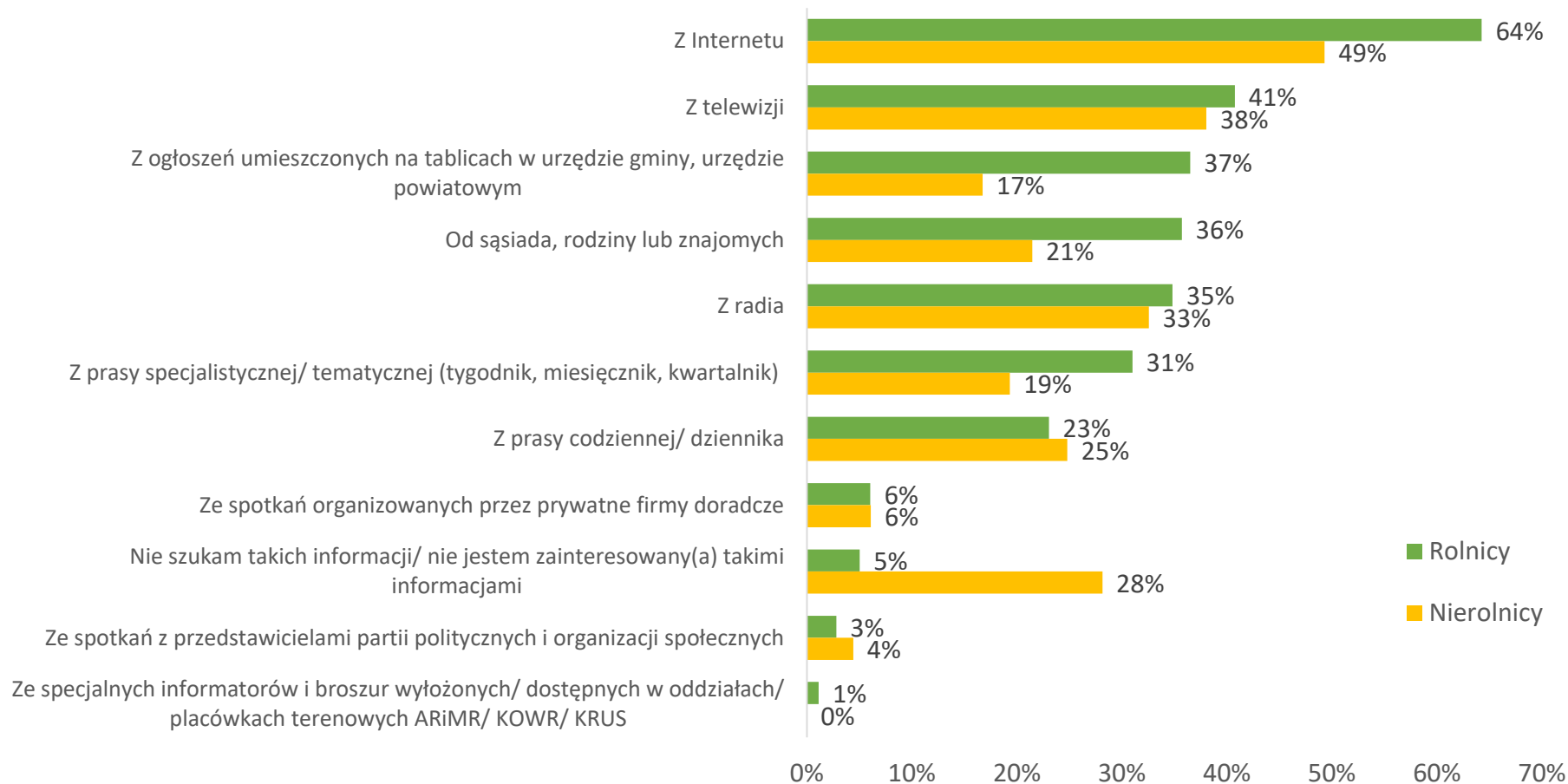
Mieszkańcy wsi (N=1550); Rolnicy (N=893); Nierolnicy (N=657); wielokrotny wybór

W50. Skąd najczęściej czerpie Pan(i) informacje na temat możliwości uzyskania środków unijnych na rozwój rolnictwa i obszarów wiejskich?



Mieszkańcy wsi (N=1550); wielokrotny wybór z hierarchią

W50. Skąd najczęściej czerpie Pan(i) informacje na temat możliwości uzyskania środków unijnych na rozwój rolnictwa i obszarów wiejskich?



Rolnicy (N=893); Nierolnicy (N=657); wielokrotny wybór