

Rynek owoców i warzyw świeżych

Nr 44/2019

07 listopada 2019r.

NOTOWANIA W DNIACH: 28.10 –07.11.2019 r.



Ceny skupu owoców i warzyw w spółdzielniach ogrodniczych.

4-5.11.2019

Województwo	Buraki czerwone	Cebula	Kapusta biała	Kapusta pekińska	Marchew	Ogórki szklarniowe	Pieczarki
kujawsko-pomorskie	0,40-1,00	0,30-1,00	0,50-1,00	0,75-2,00	0,40-0,80		
lubelskie			0,45-1,00				
łódzkie	0,30-1,00	0,40-1,05	0,50-1,00	0,60-1,50	0,60-0,80		4,50-5,70
małopolskie	0,65-0,90	0,65-0,90	0,60-0,90	1,50-1,70	0,50-0,86	4,00-4,50	5,24-6,00
mazowieckie	0,50-1,00	0,50-1,00	0,45-1,00	0,80-1,60	0,48-0,85	4,60-5,00	5,00-5,80
podkarpackie	0,50-0,90	1,28-1,50	0,75-0,90	1,70	0,80-0,87	4,80-5,00	5,86-6,50
wielkopolskie	0,38-0,80	0,3-0,80	0,50-0,80	1,00-1,80	0,55-0,80		
cena średnia	0,70	0,96	0,75	1,35	0,69	4,63	5,58
tydzień temu	0,77	0,95	0,73	1,34	0,68	4,65	5,58
rok temu	0,70	1,64	0,87	1,00	1,30	6,98	5,34
Województwo	Pietruszka	Pomidory	Seler /m	Zeimniak	Jabłka	Gruszki	Jabłka przemysłowe
kujawsko-pomorskie	2,00-2,50		0,60-1,00	0,75-1,10			
lubelskie				0,90-1,20	1,15-1,60		0,50-0,55
łódzkie	2,00-2,50	3,72-4,80	0,60-1,00	0,94-1,20	1,15-1,50		0,50-0,53
małopolskie	2,15-2,40	3,00-6,20	0,65-1,00	0,80-1,30	0,90-1,75	1,65-2,00	0,53-0,54
mazowieckie	2,00-2,65	2,75-5,30	0,55-1,00	0,70-1,10	1,30-1,80	2,00-2,25	0,50-0,53
podkarpackie	2,00-2,86	3,40-6,00		1,20-1,30	1,60-2,00	2,30-3,00	
wielkopolskie	1,50-2,30	3,30-5,80	0,65-1,05	0,70-1,15			
cena średnia	2,30	4,26	0,86	1,01	1,43	2,26	0,52
tydzień temu	2,30	3,71	0,85	0,97	1,43	2,10	0,54
rok temu	5,52	4,34	-	0,56	0,66	1,58	0,10

Rynek owoców i warzyw świeżych

Ceny skupu netto w zakładach przetwórczych i chłodniach zbierane 4-5 XI 2019 r. (zł/kg)												
Województwa	Jabłko przemysłowe	Cebula obierana	Cebula w łusce	Pory	Selery	Szpinak	Dynia drążona	Marchew na plastry	Marchew na kostkę	Papryka	Brokuł różyczkowany	Kalafior różyczkowany
dolnośląskie												
kujawsko-pomor.						0,55k-0,70z/k	0,75z/k	0,37z/k	0,28z/k			
kujawsko-pomor.		1,30z	0,50z	0,90z/k							1,95z/lk	1,25z/lk
kujawsko-pomor.							0,75z/k					
kujawsko-pomor.		1,30z-1,35z	0,51z									
lubelskie												
lubelskie				1,10z/k-1,20z/k								1,15z/lk-1,20z/lk
lubelskie	0,55-0,60z			1,20z/k-1,25z/k							1,65z/lk-1,70z/lk	1,20z/lk
lubuskie								0,35z/k	0,28z/k			
łódzkie	0,54-0,58z											
małopolskie	0,55											
mazowieckie	0,55-0,60z					0,50k-0,55k					1,60k-1,65k-1,75z/lk	
podkarpackie												
podkarpackie											1,90z/lk	1,20z/lk-1,25z/lk
podlaskie					1,90z/k							
podlaskie								0,41z/k	0,30z	1,00/zielona-2,10 czerwona-2,30 żółta		
pomorskie												
śląskie												
świętokrzyskie												
warmińsko-mazur.												
wielkopolskie		1,30z										1,20z/lk-1,30z/lk
wielkopolskie												
zachodnio-pomor.		1,30z-1,33z	0,52z							1,25z/zielona-2,25z/czerwona		
średnio	0,55-0,60z	1,31z	0,51z	0,90k-1,18z/k	1,90z/k	0,53-0,70z/k	0,75z/k	0,38z/k	0,29z/k	1,13/zielona-2,18 czerwona-2,30 żółta	1,65z/lk-1,83z/lk	1,18z/lk-1,25z/lk
tydzień temu	0,55-0,62z	1,38z	0,54z	0,90k-1,21z/k	-	-	-	0,35z/k	0,28z/k	-	1,63-1,86z/lk	1,20z/lk-1,30z/lk
rok temu	0,14z	1,84z	0,87z	1,29z	-	-	-	0,39z	0,28z	-	2,06z	1,38z

l/ cena loco zakład, k/kontraktacja,kl.I/klasa I, kl.II/klasa II,extra/klasa ekstra

Źródło: IERiGŻ

II. Średnie tygodniowe ceny producenta wybranych owoców i warzyw świeżych w zł/kg 28.10– 03.11.2019 (44 tydzień)

Województwo/Towar	Mazowieckie			Świętokrzyskie*			Wielkopolskie		
	28.10-03.11.2019r. cena w zł/kg (szt*)	21.10-27.10.2019r. cena w zł/kg (szt*)	tygodniowa zmiana ceny w %	28.10-03.11.2019r. cena w zł/kg (szt*)	21.10-27.10.2019r. cena w zł/kg (szt*)	tygodniowa zmiana ceny w %	28.10-03.11.2019r. cena w zł/kg (szt*)	21.10-27.10.2019r. cena w zł/kg (szt*)	tygodniowa zmiana ceny w %
Jabłko (op.5-20 kg) Golden delicious (70/80mm)	1,50	1,80	-16,7						
Jabłko (op.5-20 kg) Jonagold+Jonagored (70/80mm)	1,10	1,30	-15,4						
Jabłko (op.5-20 kg) Idared (70/80mm)	--	--							
Jabłko (op.5-20 kg) Champion (70/80mm)	1,00	1,10	-9,1						
Jabłko (op.5-20 kg) Gala (65/70mm)	1,30	1,40	-7,1						
Gruszki (op.5-20 kg) Lukaszówka (65/70 mm)	2,00	2,00	0,0						
Cebula żółta 40-80 mm; op.5-25 kg	--	--		1,75	1,75	0,0			
Cebula biała 40-80 mm op.5-25 kg	1,33	1,30	2,3	1,75	1,75	0,0	1,43	1,39	2,9
Marchew wszystkie odmiany pakowane luzem	0,80	0,73	9,6	1,25	1,25	0,0	1,00	1,03	-2,4
Pietruszka korzeń op. 10 kg				4,50	4,50	0,0	2,42	2,28	6,3
Pomidory, typ okrągły; op. 5-6-kg				2,25	2,25	0,0	2,57	2,41	6,8
Ogórki, typ gładkie; op. 5-6 kg				1,70	1,70	0,0	4,31	4,01	7,4
Seler							2,16	2,25	-4,0
Salata masłowa za główkę				0,60	0,60	0,0			
Szparagi biało/fioletowe >16mm							--	--	--
Burak ćwikłowy op. 10-15 kg				0,75	0,75	0,0	0,80	0,90	-11,1
Kalafior 12-20 cm				2,75	2,75	0,0	2,03	2,00	1,4
Kapusta biała zł/kg							0,83	1,00	-17,0
Rzodkiewka za pęczek 10 szt				0,90	0,90	0,0			
Ziemniaki (op. 15 kg)				2,40	2,40	0,0			
Pieczarki 30-65 mm							5,25	5,12	2,7

III. Ceny hurtowe w dniach 04.11-07.11.2019r

Miejscowość			Bronisz		Bydgoszcz		Lublin		Łódź		Poznań		Rzeszów		Szczecin		Wrocław		
Data notowania			2019-11-07		2019-11-06		2019-11-05		2019-11-05		2019-11-05		2019-11-06		2019-11-04		2019-11-04		
Owoce		Jedn.	Max	Min	Max	Min	Max	Min	Max	Min	Max	Max	Min	Min	Max	Min	Max	Min	Max
KRAJOWE																			
Buraki ćwikłowe	kg		0,70	1,00	1,00	1,20	1,00	1,20	0,80	1,50	1,20	1,80	1,00	1,50	1,00	1,20	1,20	1,20	1,50
Cebula biała	kg		1,10	1,40	1,60	2,00	1,50	2,00	1,13	1,73	1,50	2,40	1,50	1,80	1,20	1,60	1,50	1,50	1,50
Kalafio	szk.		3,66	5,00	2,00	2,20	3,00	3,50	1,50	3,00	2,50	3,50	3,50	4,00	4,00	5,00	2,50	3,00	3,00
Kapusta biała	kg		0,70	1,00	1,50	2,50	1,00	1,25	0,60	1,10			1,20	1,50					
Marchew	kg		0,70	0,90	1,80	2,00	1,00	1,20	0,80	1,50	1,20	1,80	1,20	1,50	1,20	1,50	1,20	1,20	1,20
Ogórki długie	kg				4,00	5,80									5,00	5,00			
Ogórki gruntowe	kg		7,00	8,00	5,00	5,80	6,00	6,00					5,50	6,00				5,50	6,00
Ogórki krótkie	kg		6,50	8,00					5,00	6,40	5,00	6,00	5,50	5,50	4,00	6,00	5,00	5,00	5,50
Papryka czerwona	kg		3,75	5,00	3,20	3,66	4,20	4,60	3,00	5,00	5,40	7,00			5,00	6,00			
Papryka zielona	kg		2,00	3,00	3,20	3,66			2,00	3,00	3,60	4,40			4,00	5,00			
Papryka żółta	kg		3,75	5,00	3,20	3,66	5,80	5,80	3,00	5,00	5,40	7,00			4,50	5,00			
Pietruszka	kg		1,20	2,50			2,80	3,00	2,00	4,00	2,50	3,60	3,00	4,00	4,50	6,00	2,60	3,00	3,00
Pomidory	kg		5,00	6,50	3,50	4,00	4,50	4,66	3,00	5,00	4,33	5,00	4,00	5,00	6,00	8,00	4,20	4,20	4,20
Pomidory gruntowe	kg								1,11	2,50									
Pomidory malinowe	kg		6,00	8,50	4,00	5,50	6,67	7,50	4,17	5,50	6,33	7,50	5,00	6,00				7,00	8,00
Pory	kg		2,00	3,20	2,50	3,00	3,00	3,00							3,00	3,00			
Rzodkiewka	peczek		1,10	1,50	1,00	1,50	1,20	1,50	1,00	1,80	1,10	1,30	1,20	1,50	2,50	3,00	1,00	1,00	1,00
Salata	szk.		1,25	2,50	1,50	1,80	1,80	2,00	1,50	2,20	1,67	2,00	1,50	2,00	4,00	4,00	2,00	2,00	2,00
Selery	kg		1,80	2,20	2,00	2,60	2,40	3,00	1,60	3,00	2,50	3,20	2,50	3,00	2,40	3,00	3,00	3,00	3,00
Ziemniaki	kg		1,13	1,33	1,53	1,53	1,33	2,00	1,20	1,67	1,20	1,73	1,50	1,80	1,07	1,33	2,00	2,50	2,50
Bocznaki	kg		10,00	15,00													15,00	20,00	20,00
Pieczarki	kg		5,00	7,50	5,00	6,00	6,34	6,49	6,25	7,50	5,00	6,00	6,50	7,00			6,00	7,00	7,00
IMPORTOWANE																			
Czosnek	kg		5,50	6,50			11,00	11,00											
Ogórki długie	kg		3,80	5,00			4,80	6,00											
Papryka czerwona	kg		5,00	5,75														6,00	6,00
Papryka zielona	kg																	4,00	4,00
Papryka żółta	kg		5,00	5,75														4,00	4,00

Miejscowość			Bronisz		Bydgoszcz		Lublin		Łódź		Poznań		Rzeszów		Szczecin		Wrocław		
Data notowania			2019-11-07		2019-11-06		2019-11-05		2019-11-05		2019-11-05		2019-11-06		2019-11-04		2019-11-04		
Owoce		Jedn.	Min	Max	Min	Max	Min	Max	Min	Max	Min	Max	Min	Max	Min	Max	Min	Max	
KRAJOWE																			
Gruszki	kg		2,50	3,85	4,20	5,00	2,00	4,00	1,50	3,50	3,00	4,00	3,00	4,50	3,50	4,50	2,40	2,40	
<i>Jabłka:</i>																			
	Boskoop	kg					3,00	3,00			2,67	4,00							
	Corland	kg	2,00	3,00							1,87	3,00							
	Gala	kg	1,33	2,33							1,87	2,53							
	Golden	kg	1,33	2,50			1,66	2,00											
	Idared	kg							1,33	2,00									
	Jonagored	kg	1,33	2,00					1,33	2,33				2,00	2,50				
	Ligol	kg	1,33	2,33					1,33	2,33									
	Lobo	kg	1,66	3,00			2,27	2,70	1,33	3,33	1,87	3,00							
	Rubin	kg									1,87	2,53							
	Champion	kg	1,33	2,00			2,00	2,27	1,33	2,33	1,87	2,53							
	Maliny	kg			16,00	22,00	18,00	20,00	22,00	24,00	30,00	32,00					24,00	32,00	
	Śliwki	kg	4,75	6,00	2,00	3,00	3,50	5,00	2,00	4,50	3,50	6,00	4,50	6,00	3,00	6,00	4,00	4,00	
	Truskawki	kg									18,00	27,00					14,00	16,00	
IMPORTOWANE																			
Ananasy	szk.		3,00	3,75	5,50	6,00	4,00	5,00	5,00	8,00			3,50	4,00	5,30	6,00	5,00	5,00	
Arbuzy	kg		4,00	5,50	1,00	1,50			2,00	2,50					4,60	5,00			
Banany	kg		3,44	5,11	4,10	4,50	4,16	4,84	4,17	4,44	4,17	5,56	3,22	3,33	4,00	4,80	4,50	5,00	
Brzoskwinie	kg								4,00	5,00									
Cytryny	kg		4,65	6,50	4,50	6,50	4,50	6,50	6,67	6,94	6,50	7,50	5,20	6,50	6,50	7,50	5,00	5,00	
Grejpfruty	kg		4,00	8,00	7,00	8,40	4,00	5,50	7,86	8,57	6,43	6,79	4,00	5,00	6,40	7,00	4,20	4,50	
Gruszki	kg		4,00	6,50							4,50	6,00					3,10	3,10	
Jabłka	kg		6,00	6,80															
Mandarynki	kg		4,50	6,50	3,00	5,50	4,80	7,00	6,00	8,00	6,00	8,00	4,50	6,50	6,40	7,00	6,00	6,00	
Nektarynki	kg								4,50	5,50	4,00	5,00			5,50	5,50	3,50	4,00	
Pomarańcze	kg		3,50	6,00	3,60	5,50	4,50	5,00	5,00	6,00	4,50	6,00	4,50	5,00	5,20	6,80	3,30	4,00	
Śliwki	kg		3,85	8,00							4,80	6,40	4,00	4,50					
Winogrona	kg		4,20	6,50	6,00	7,50	5,20	6,00	6,43	7,86	6,86	8,00	5,00	6,00	6,50	9,00	5,00	5,00	

Zmiany cen hurtowych dla wybranego asortymentu owoców i warzyw

Produkt	Jedn.	Cena zł/jedn				Zmiany ceny (%)							
		07-11-2019		31-10-2019		w stosunku do poprzedniego notowania*)		2 tyg.		3 tyg.		4 tyg.	
		Min	Max	Min	Max	Min	Max	Min	Max	Min	Max	Min	Max
1	2	3	4	5	6	7	8	9	10	11	12	13	14
Warzywa krajowe													
Buraki ćwikłowe	kg	0,99	1,36	1,04	1,39	-4,8	-1,8	-3,4	-3,8	-6,0	-10,7	-8,8	25,8
Boczniki	kg	12,50	17,50	12,50	17,50	0,0	0,0	0,0	0,0	25,0	16,7	25,0	75,0
Cebula biała	kg	1,38	1,80	1,40	1,80	-1,4	0,3	0,6	-0,6	-8,4	-5,6	-1,9	28,4
Kalafior	szt.	2,83	3,65	2,33	3,21	21,4	13,6	5,3	5,3	7,6	-7,6	-7,1	19,7
Kapusta biała	kg	1,00	1,47	0,99	1,44	1,3	2,3	-12,3	-6,4	5,3	13,1	5,3	54,7
Marchew	kg	1,14	1,45	1,14	1,46	-0,5	-0,5	2,2	-0,4	3,4	-7,9	1,9	29,9
Ogórki gruntowe	kg	5,80	6,36	5,00	5,88	16,0	8,2	20,0	12,2	33,8	31,6	104,7	124,5
Ogórki krótkie	kg	5,17	6,23	5,23	5,92	-1,3	5,4	4,7	11,0	23,0	23,7	36,7	64,9
Pieczarki	kg	5,73	6,78	5,71	6,76	0,4	0,4	-0,7	0,2	10,8	0,5	5,7	25,2
Pietruszka	kg	2,66	3,73	3,03	4,15	-12,2	-10,2	-13,7	-9,8	-21,1	-20,4	-14,7	19,6
Pomidory	kg	4,32	5,30	3,20	3,99	34,8	32,9	32,1	35,6	28,6	19,4	29,5	58,9
Pomidory gruntowe	kg	1,11	2,50	1,26	2,18	-11,5	14,9	-28,6	-4,8	-22,3	0,0	-26,4	65,6
Pomidory malinowe	kg	5,60	6,93	3,93	5,58	42,4	24,1	47,8	26,5	54,3	29,1	51,2	87,3
Pory	kg	2,63	3,05	2,70	3,35	-2,8	-9,0	-5,4	-15,9	16,7	1,7	16,7	35,6
Rzodkiewka	peczek	1,26	1,64	1,11	1,45	13,5	12,9	10,1	7,6	16,3	9,9	16,3	50,8
Sałata	szt.	1,90	2,31	1,69	2,12	12,5	9,1	20,6	11,9	29,4	10,1	10,6	34,5
Selery	kg	2,28	2,88	2,30	2,91	-1,1	-1,3	0,0	-5,0	-3,9	-9,7	-9,6	14,2
Ziemniaki	kg	1,37	1,74	1,18	1,39	15,7	25,3	13,3	18,3	-0,5	5,3	-1,3	25,2
Owoce krajowe													
Gruszki	kg	2,76	3,97	2,89	3,90	-4,3	1,8	-0,9	-0,4	9,8	-0,4	-3,1	39,3
Jabłka:													
<i>Alwa</i>	kg	1,33	2,33	1,50	2,33	-11,3	0,0	-11,3	0,0	-11,3	0,0	-11,3	55,3
<i>Antonówki</i>	kg	1,33	2,33	1,33	2,33	0,0	0,0	0,0	0,0	0,0	0,0	0,0	75,0
<i>Boskoop</i>	kg	2,83	3,50	2,47	3,14	14,8	11,6	6,2	10,5	6,2	5,0	6,2	31,3
<i>Cortland</i>	kg	1,93	3,00	1,93	3,00	0,0	0,0	-11,1	9,7	0,0	8,4	0,0	55,2
<i>Gala</i>	kg	1,60	2,43	1,60	2,43	0,0	0,0	0,0	0,0	0,0	0,0	0,0	52,1
<i>Golden</i>	kg	1,50	2,25	1,25	2,25	19,6	0,0	-28,3	-18,2	-0,3	-10,0	-0,3	50,0
<i>Idared</i>	kg	1,33	2,00	1,33	2,00	0,0	0,0	0,0	0,0	0,0	0,0	0,0	50,0
<i>Jonagored</i>	kg	1,55	2,28	1,33	2,17	16,7	5,1	16,7	5,1	16,7	5,1	16,7	71,0
<i>Ligol</i>	kg	1,33	2,33	1,33	2,33	0,0	0,0	0,0	0,0	0,0	7,6	0,0	75,1
<i>Lobo</i>	kg	1,78	3,01	1,87	2,68	-4,6	12,5	2,8	12,8	2,8	19,8	2,8	73,6
<i>Rubin</i>	kg	1,87	2,53	1,87	2,53	0,0	0,0	0,0	0,0	0,0	0,0	0,0	35,7
Maliny	kg	22,00	26,00	21,33	26,00	3,1	0,0	1,9	-5,8	10,0	-1,5	10,0	30,0
Truskawki	kg	16,00	21,50	16,50	20,17	-3,0	6,6	-5,7	1,6	-7,7	7,5	-4,0	29,0
Warzywa importowane													
Czosnek	kg	8,25	8,75	8,25	9,25	0,0	-5,4	57,1	-5,4	50,0	34,6	50,0	59,1
Owoce importowane													
Ananasy	szt.	4,47	5,39	4,75	5,79	-5,9	-6,9	1,7	-0,7	-2,8	-11,6	-4,9	14,7
Banany	kg	3,97	4,70	4,08	4,76	-2,7	-1,4	-3,4	-1,4	-4,1	-5,0	-4,1	13,5
Brzoskwinie	kg	4,00	5,00	3,93	4,70	1,7	6,4	3,9	12,8	8,1	15,6	8,1	35,1
Grejpfruty	kg	5,49	6,72	5,91	7,19	-7,2	-6,6	-2,8	-3,3	-9,3	-3,4	-10,5	9,6
Gruszki	kg	3,87	5,20	3,87	5,20	0,0	0,0	0,0	0,0	-6,5	1,3	-6,5	25,8
Jabłka	kg	6,00	6,80	6,00	6,80	0,0	0,0	0,0	0,0	0,0	0,0	0,0	13,3
Mandarynki	kg	5,15	6,81	5,34	7,16	-3,5	-4,9	-6,6	-1,3	-2,8	-4,9	-4,3	26,5
Nektarynki	kg	4,38	5,00	4,30	5,05	1,7	-1,0	6,3	0,6	9,4	-1,5	10,8	26,6
Pomarańcze	kg	4,26	5,54	4,05	5,41	5,2	2,3	4,5	2,1	4,0	0,7	5,7	37,3
Śliwki	kg	4,22	6,30	4,33	7,20	-2,5	-12,5	1,2	-5,0	-11,2	-12,5	-11,2	32,6
Winogrona	kg	5,65	6,98	5,74	7,20	-1,6	-3,0	5,1	0,7	1,8	3,8	5,6	30,6

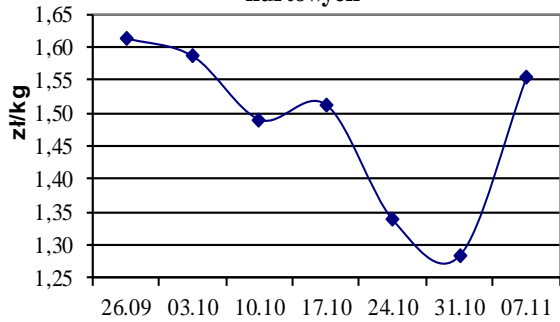
* data wydania biuletynu

Źródło: Obliczenia własne na podstawie danych pochodzących z giełd i rynków hurtowych.

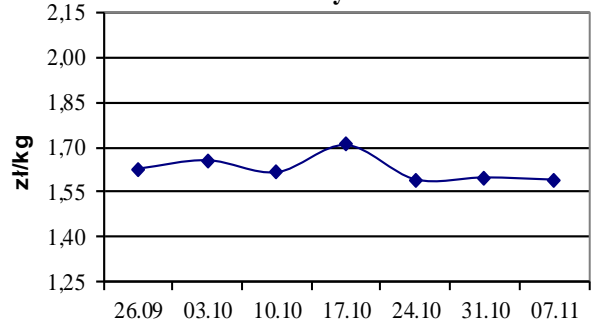
**) Zmiana ceny minimalnej w stosunku do poprzedniego notowania w % = [(kolumna 3-kolumna 5)/kolumna 5]x100
Zmiana ceny maksymalnej w stosunku do poprzedniego notowania w % = [(kolumna 4-kolumna 6)/kolumna 6]x1

ŚREDNIE CENY OWOCÓW I WARZYW NA RYNKACH HURTOWYCH

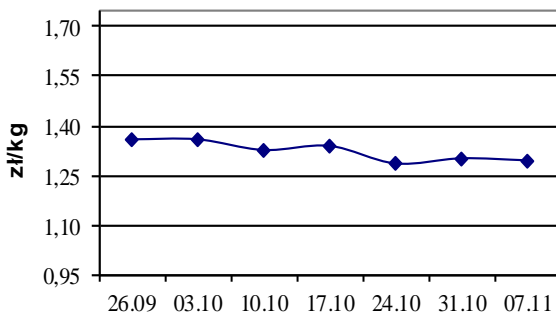
Średnie ceny ziemniaków na rynkach hurtowych



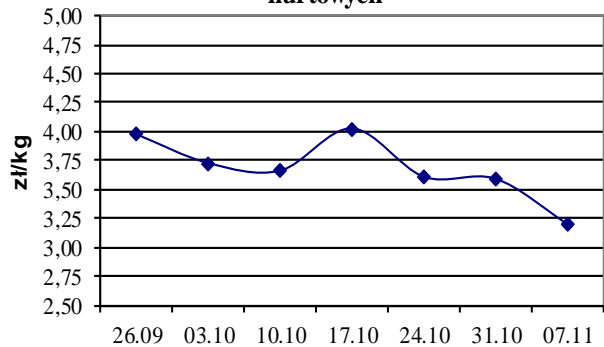
Średnie ceny cebuli białej na rynkach hurtowych



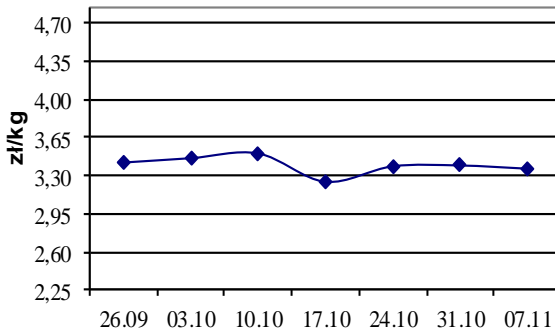
Średnie ceny marchwi na rynkach hurtowych



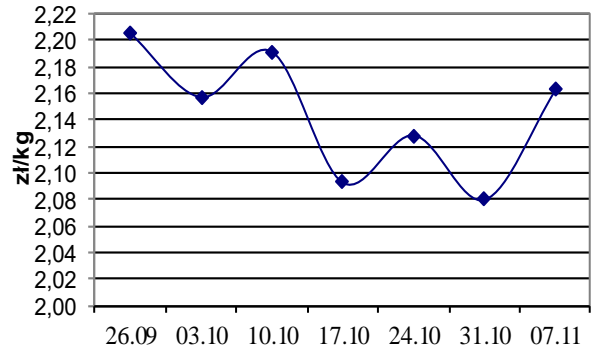
Średnie ceny pietruszki na rynkach hurtowych



Średnie ceny gruszek na rynkach hurtowych



Średnie ceny jabłek na rynkach hurtowych



Średnie ceny na targowiskach

Średnie ceny targowiskowe ziemniaków i cebuli białej wg województw w 2019 r.

(daty podane w tabeli oznaczają ostatni dzień analizowanego tygodnia)

Województwo	Ziemniaki jadalne			Cebula biała		
	Cena w zł/dt		Tygodniowa zmiana w [%]	Cena w zł/kg		Tygodniowa zmiana w [%]
	28.10-03.11 2019	21.10-27.10 2019		21.10-27.10 2019	21.10-27.10 2019	
DOLNOŚLĄSKIE	255,00	246,67	3,4	3,00	3,08	-2,6
KUJAWSKO-POMORSKIE	130,00	163,33	-20,4	1,50	1,75	-14,3
LUBELSKIE	195,00	201,67	-3,3	2,85	3,47	-17,9
LUBUSKIE	--	--	--	--	--	--
ŁÓDZKIE	125,81	125,81	0,0	2,38	2,31	3,0
MAŁOPOLSKIE	158,13	134,00	18,0	1,66	1,48	12,2
MAZOWIECKIE	176,67	176,67	0,0	2,71	2,70	0,4
OPOLSKIE	229,00	240,00	-4,6	3,21	3,26	-1,5
PODKARPACKIE	193,75	200,00	-3,1	2,39	2,66	-10,2
PODLASKIE	185,00	186,00	-0,5	2,95	2,99	-1,3
POMORSKIE	206,67	206,67	0,0	2,85	2,85	0,0
ŚLĄSKIE	199,00	223,00	-10,8	2,95	2,97	-0,7
ŚWIĘTOKRZYSKIE	165,00	115,00	43,5	1,95	1,11	75,7
WARMIŃSKO-MAZURSKIE	127,33	190,00	-33,0	2,10	2,15	-2,3
WIELKOPOLSKIE	223,33	223,00	0,1	3,25	3,21	1,2
ZACHODNIOPOMORSKIE	172,50	172,00	0,3	3,30	3,30	0,0

*) zł/dt

*) zł/kg

2/ Informacje dot. cen producenta dostarczane są przez KRIR

3/ Informacje dot. cen hurtowych dostarczone są przez przedstawicieli niżej wymienionych rynków hurtowych i ośrodków doradztwa rolniczego.

Warszawski Rolno-Spożywczy Rynek Hurtowy S.A. – **Bronisze** – www.bronisze.com.pl; Lubelski Rynek Hurtowy S.A. – **Lublin** – www.elizowka.pl, Wielkopolska Gildia Rolno-Ogrodnicza S.A. – **Poznań** – www.wgro.com.pl; Podkarpackie Centrum Hurtowe Agrohurt S.A. – **Rzeszów** – www.mgrt.rzeszow.pl; Zachodniopomorskie Centrum Hurtowe **Rolhurt**- www.rollhurt.pl, **Mewat Bydgoszcz** - www.targowisko.mewat.pl

4/ Informacje dot. cen targowiskowych ziemniaków i cebuli dostarczone są przez pracowników ośrodków doradztwa rolniczego.

Wydawca: Ministerstwo Rolnictwa i Rozwoju Wsi; 00-930 Warszawa ul. Wspólna 30
tel. (022) 623 27 67; fax (022) 623 27 06, 623 27 07

Adres internetowy: strona [ZSRIR](#); **E-mail:** Biuletyn@minrol.gov.pl

Autor: Tomasz Chruśliński tel. (022) 623-27-67; E-mail: Tomasz.Chruslinski@minrol.gov.pl.

Warunki dostępu do publikacji:

Tygodnik jest udostępniany zainteresowanym osobom bezpłatnie.

Rynek owoców i warzyw świeżych - ukazuje się w każdy czwartek.

Osoby zainteresowane regularnym otrzymywaniem publikacji muszą zgłosić zamówienie na adres Departamentu Rynków Rolnych

Informacje o poziomie cen hurtowych niżej wymienionych produktów można uzyskać na stronie internetowej rynków hurtowych

brokuły, brukselka, cebula czerwona, cukinia, cykoria, fasola "Jaś", fasola biała, fasola szparagowa, kapusta czerwona, kapusta kiszona, kapusta pekińska, kapusta włoska, koperek, nać pietruszki, ogórki kiszane, rzodkiew biała, szczypiorek, włoszczyzna, agrest, aronia, borówka amerykańska, morele, orzechy laskowe, orzechy włoskie, ananasy, klementynki, kokosy, melony, morele.