



KASA ROLNICZEGO UBEZPIECZENIA SPOŁECZNEGO

KWARTALNA INFORMACJA STATYSTYCZNA

II KWARTAŁ 2012 R.

WARSZAWA 2012 R.

SPIS TREŚCI

Uwagi wstępne	3
---------------------	---

I. FUNDUSZ EMERYTALNO-RENTOWY

TABL. 1. Przeciętna miesięczna liczba emerytur i rent według rodzajów świadczeń	6
TABL. 2. Przeciętna miesięczna liczba emerytur i rent w I półroczu 2012 r.	7
TABL. 3. Wydatki na świadczenia emerytalno-rentowe według rodzajów świadczeń	8
TABL. 4. Wydatki na świadczenia emerytalno-rentowe w I półroczu 2012 r.	9
TABL. 5. Przeciętne miesięczne świadczenie emerytalno-rentowe według rodzajów świadczeń	10
TABL. 6. Przeciętne miesięczne świadczenie emerytalno-rentowe w I półroczu 2012 r.	11
TABL. 7. Zasiłki pogrzebowe finansowane z funduszu emerytalno-rentowego.....	12
TABL. 8. Zasiłki pogrzebowe w I półroczu 2012 r.	12

II. ŚWIADCZENIA FINANSOWANE Z BUDŻETU PAŃSTWA

TABL. 1.(9). Świadczenia finansowane z budżetu państwa, zlecone do wypłaty Kasie Rolniczego Ubezpieczenia Społecznego	13
---	----

III. EMERYTURY I RENTY REALIZOWANE PRZEZ KASĘ ROLNICZEGO UBEZPIECZENIA SPOŁECZNEGO

TABL. 1. (10). Emerytury i renty	14
TABL. 2. (11). Emerytury i renty finansowane z FER, wypłacane obok świadczeń pracowniczych	15
TABL. 3. (12). Wnioski o przyznanie emerytur i rent według rodzajów świadczeń w I półroczu 2012 r. ..	15
TABL. 4. (13). Decyzje i umorzenia w sprawach o emerytury i renty według rodzajów świadczeń w I półroczu 2012 r.	16
TABL. 5. (14). Decyzje i umorzenia w sprawach o emerytury i renty w I półroczu 2012 r.	16
TABL. 6. (15). Wnioski o przyznanie emerytur i rent rolniczych rozpatrywane z zastosowaniem przepisów wspólnotowych UE w II kwartale 2012 r.	17
TABL. 7. (16). Decyzje w sprawach wniosków o emerytury i renty rolnicze podejmowane z zastosowaniem przepisów wspólnotowych UE w II kwartale 2012 r.	17
TABL. 8. (17). Świadczenia emerytalno-rentowe transferowane w II kwartale 2012 r. do poszczególnych państw EOG i Szwajcarii oraz innych państw na podstawie umów dwustronnych przez jednostki organizacyjne KRUS	18

IV. FUNDUSZ SKŁADKOWY

TABL. 1. (18). Zasiłki i jednorazowe odszkodowania powypadkowe	19
TABL. 2. (19). Zasiłki i jednorazowe odszkodowania powypadkowe w I półroczu 2012 r.	19

V. UBEZPIECZENIE SPOŁECZNE ROLNIKÓW

TABL. 1. (20). Liczba płatników składek według województw według stanu na 30 czerwca 2012 r.	20
TABL. 2. (21). Liczba ubezpieczonych w podziale na województwa według stanu na 30 czerwca 2012 r. ..	20
TABL. 3. (22). Liczba ubezpieczonych według stanu na 30 czerwca 2012 r.....	21
TABL. 4. (23). Liczba ubezpieczonych i płatników składek (stan na koniec okresu)	21
TABL. 5. (24). Przypis i wpływy należności (w złotych) z tytułu składek na ubezpieczenie społeczne rolników w II kwartale 2012 r.	22

VI. UBEZPIECZENIA ZDROWOTNE

TABL. 1. (25). Składki na ubezpieczenie zdrowotne przekazane do Narodowego Funduszu Zdrowia w I półroczu 2012 r.	22
TABL. 2. (26). Rolnicy (współmałżonkowie), domownicy, emeryci i renciści podlegający ubezpieczeniu zdrowotnemu oraz członkowie ich rodzin – w czerwcu 2012 r.	23

VII. WYPADKI PRZY PRACY I CHOROBY ZAWODOWE ROLNIKÓW

TABL. 1. (27). Wypadki przy pracy rolniczej i choroby zawodowe rolników w I półroczu 2012 r.	24
TABL. 2. (28). Wypadki i choroby zawodowe, z tytułu których przyznano jednorazowe odszkodowania w I półroczu 2012 r.	25

WYKRESY

1. Struktura wydatków na świadczenia finansowane z Funduszu Emerytalno-Rentowego w II kwartale 2012 r.	27
2. Liczba świadczeniobiorców na tle ubezpieczonych w II kwartale 2012 r.	29
3. Przeciętne świadczenia wypłacone przez KRUS w II kwartale 2012 r.	31
4. Struktura wydatków na świadczenia finansowane z Funduszu Składkowego w II kwartale 2012 r.	33
5. Wypadki przy pracy rolniczej w I półroczu 2012 r.	35

UWAGI WSTĘPNE

1. Publikacja zawiera informacje statystyczne o realizacji ustawy z dnia 20 grudnia 1990 r. o ubezpieczeniu społecznym rolników (Dz. U. z 2008 r. Nr 50 poz. 291 z późn. zm.) zwanej dalej ustawą. Kwartalna informacja przedstawia dane z zakresu świadczeń pieniężnych z ubezpieczenia emerytalno-rentowego, ubezpieczenia wypadkowego, chorobowego i macierzyńskiego oraz świadczeń pozaubezpieczeniowych.
2. W dziale **Fundusz Emerytalno-Rentowy** zamieszczono świadczenia pieniężne z ubezpieczenia emerytalno-rentowego, czyli emerytury, renty i zasiłki pogrzebowe.
Kwota wypłat świadczeń emerytalno-rentowych oznacza kwotę łącznie z zaliczką na podatek dochodowy, składką na ubezpieczenie zdrowotne oraz z dodatkami pielęgnacyjnymi, dla sierot zupełnych, za tajne nauczanie i z tytułu pracy przymusowej po 1 września 1939 r. Kwota uwzględnia poza należnymi bieżącymi świadczeniami wypłaty wyrównawcze za okresy wsteczne. Nie obejmuje ona kwoty należnych świadczeń z innych systemów ubezpieczeniowych, wypłacanych w tzw. zbiegu obok emerytury i renty rolnej.
3. W dziale **Świadczenia finansowane z budżetu państwa** zaprezentowano dane o:
 - świadczeniach finansowanych z odrębnego rozdziału wydatków budżetu państwa 75313 (do końca 2006 r. były one wypłacane z FER i podlegały refundacji z dotacji celowej budżetu państwa),
 - rentach socjalnych.

Z odrębnego rozdziału wydatków budżetu państwa finansowane są:

 - a) świadczenia pieniężne inwalidów wojennych, wojskowych i osób represjonowanych,
 - b) zasiłki pogrzebowe wypłacone po osobach pobierających świadczenia wymienione w pkt. a) i członkach ich rodzin,
 - c) ryczałty energetyczne, dodatki kombatanckie, świadczenia pieniężne dla żołnierzy zastępczej służby wojskowej, świadczenia pieniężne dla osób deportowanych, dodatki kompensacyjne oraz świadczenia pieniężne dla cywilnych niewidomych ofiar działań wojennych.

Rentę socjalną przyznaje Zakład Ubezpieczeń Społecznych, który jest dysponentem środków przyznanych przez budżet państwa na finansowanie rent socjalnych. W przypadku, gdy uprawnienia do renty rodzinnej zostały ustalone przez KRUS, Kasa wypłaca rentę socjalną w zbiegu z rentą rodzinną. Zakład dokonuje zwrotu kosztów związanych z wypłatą rent socjalnych. W tablicy 1 (9) kwoty wypłat rent socjalnych wykazane są bez kwoty rent rodzinnych finansowanych z funduszu emerytalno-rentowego.
4. W kolejnym dziale zawarto informacje dotyczące m.in. wypłat i przyznania świadczeń emerytalno-rentowych.
Kwoty wypłat w tablicy 1 (10) wykazywane są łącznie z wypłatami z innych systemów ubezpieczeniowych w przypadku zbiegu uprawnień do świadczeń z tych systemów z uprawnieniami do świadczeń z funduszu emerytalno-rentowego.
Świadczenia pracownicze wypłacane obok świadczenia rolniczego, finansowane są z Funduszu Ubezpieczeń Społecznych, którym dysponuje Zakład Ubezpieczeń Społecznych.
Przez decyzję zamienną należy rozumieć każdą decyzję dot. aktualnie pobieranego świadczenia emerytalno-rentowego.
W związku z akcesją Polski do Unii Europejskiej, KRUS realizuje zadania wynikające z przepisów Rozporządzeń Parlamentu Europejskiego i Rady (WE) 883/2004 i 987/2009 w sprawie koordynacji systemów zabezpieczenia społecznego.
Zadania te realizuje Centrala KRUS jako instytucja łącznikowa oraz sześć wytypowanych jednostek organizacyjnych KRUS, pełniących funkcję instytucji właściwych w postępowaniu międzynarodowym, są to OR/PT: Częstochowa, Nowy Sącz, Ostrów Wielkopolski, Poznań, Tomaszów Mazowiecki, Warszawa.
5. Świadczeniami pieniężnymi z ubezpieczenia wypadkowego, chorobowego i macierzyńskiego są:
 - a) jednorazowe odszkodowania z tytułu stałego lub długotrwałego uszczerbku na zdrowiu albo śmierci wskutek wypadku przy pracy rolniczej lub rolniczej choroby zawodowej,
 - b) zasiłek chorobowy,
 - c) zasiłek macierzyński.
6. W dziale **Ubezpieczenie Społeczne Rolników** prezentowane są dane dotyczące liczby płatników składek oraz ubezpieczonych, przypisu i wpływów należności z tytułu składek na ubezpieczenie społeczne rolników.
W ubezpieczeniu społecznym rolników występują dwa rodzaje ubezpieczeń:
 - **ubezpieczenie wypadkowe, chorobowe i macierzyńskie**; świadczenia z tego ubezpieczenia finansowane są z funduszu składkowego,
 - **ubezpieczenie emerytalno-rentowe**; świadczenia z tego ubezpieczenia finansowane są z funduszu emerytalno-rentowego.

W ramach każdego z tych ubezpieczeń występuje **ubezpieczenie obowiązkowe** i **ubezpieczenie dobrowolne**.

Ubezpieczeniu społecznemu rolników z mocy ustawy (obowiązkowo) w pełnym zakresie wypadkowym, chorobowym i macierzyńskim oraz emerytalno-rentowym podlega:

- **rolnik**, zamieszkujący i prowadzący na terytorium Rzeczypospolitej Polskiej osobiście i na własny rachunek działalność rolniczą w pozostającym w jego posiadaniu gospodarstwie rolnym o powierzchni powyżej 1 ha przeliczeniowego użytków rolnych lub prowadzący dział specjalny produkcji rolnej w rozumieniu przepisów ustawy o ubezpieczeniu społecznym rolników, w tym również w ramach grupy producentów rolnych,
 - **małżonek** ww. rolnika, do którego stosuje się przepisy ustawy dotyczące ubezpieczenia rolnika,
 - **domownik**, osoba bliska rolnikowi, która ukończyła 16 lat, pozostaje z rolnikiem we wspólnym gospodarstwie lub zamieszkuje na terenie jego gospodarstwa rolnego albo w bliskim sąsiedztwie i stale pracuje w tym gospodarstwie i nie jest związana z rolnikiem stosunkiem pracy,
- jeżeli rolnik ten, jego małżonek i domownik nie podlegają innemu ubezpieczeniu społecznemu i nie mają ustalonego prawa do emerytury lub renty albo nie mają ustalonego prawa do świadczeń z ubezpieczeń społecznych.

Ponadto ubezpieczeniu emerytalno-rentowemu z mocy ustawy podlega:

- osoba pobierająca rentę strukturalną współfinansowaną ze środków Sekcji Gwarancji Europejskiego Funduszu Orientacji i Gwarancji Rolnej,
- małżonek ww. osoby, jeżeli renta strukturalna jest wypłacana wraz z dodatkiem na tego małżonka.

Ubezpieczeniem społecznym rolników *na wniosek (dobrowolnie)* obejmuje się innego rolnika lub domownika, który nie spełnia warunków do obowiązkowego podlegania ubezpieczeniu, jeżeli działalność rolnicza stanowi stałe źródło jego utrzymania, a także osobę, która będąc rolnikiem przeznaczyła grunty prowadzonego gospodarstwa rolnego do zalesienia na zasadach określonych w odrębnych przepisach, przy czym:

- rolnik prowadzący działalność rolniczą w gospodarstwie rolnym o powierzchni nie przekraczającej 1 ha przeliczeniowego, a także jego domownik oraz osoba, która przeznaczyła grunty rolne do zalesienia, jeśli nie podlegają innemu ubezpieczeniu społecznemu i nie mają ustalonego prawa do emerytury lub renty albo do świadczeń z ubezpieczeń społecznych, mogą przystąpić na wniosek do ubezpieczenia w pełnym zakresie wypadkowym, chorobowym i macierzyńskim oraz emerytalno-rentowym bądź tylko do ubezpieczenia wypadkowego, chorobowego i macierzyńskiego,
- rolnicy i domownicy oraz osoby, które przeznaczyły grunty gospodarstwa rolnego do zalesienia, podlegające innemu ubezpieczeniu społecznemu lub posiadające prawo do emerytury bądź renty albo do świadczeń z ubezpieczeń społecznych mogą przystąpić jedynie na wniosek w ograniczonym zakresie do ubezpieczenia wypadkowego, chorobowego i macierzyńskiego z prawem do jednorazowego odszkodowania z tytułu wypadku przy pracy rolniczej.

Ponadto ubezpieczeniem emerytalno-rentowym na wniosek obejmuje się:

- osobę, która podlegała ubezpieczeniu jako rolnik, zaprzestała prowadzenia działalności rolniczej nie nabywając prawa do emerytury lub renty z ubezpieczenia, jeżeli podlegała ubezpieczeniu emerytalno-rentowemu przez okres co najmniej 12 lat i 6 miesięcy,
- osobę pobierającą rentę rolniczą z tytułu niezdolności do pracy, jako rentę okresową.

Podział prezentowanej liczby płatników składek i ubezpieczonych według funduszy wynika z istnienia dwóch rodzajów i możliwości ich objęcia:

- wyłącznie z ubezpieczeniem wypadkowym, chorobowym i macierzyńskim,
- wyłącznie z ubezpieczeniem emerytalno-rentowym,
- obydwojoma rodzajami ubezpieczeń łącznie.

Pod pojęciem **płatnika składek** należy rozumieć osobę opłacającą składki na ubezpieczenie społeczne za co najmniej jednego ubezpieczonego (czynny płatnik) oraz osobę nie będącą aktualnie czynnym płatnikiem, ale posiadającą zadłużenie z tytułu nieopłaconych składek na ubezpieczenie.

Przypis należności z tytułu składek na ubezpieczenie jest to obciążenie kont płatników składek kwotami miesięcznych składek oraz odsetek za zwłokę od opłaconych po terminie składek na ubezpieczenie: wypadkowe, chorobowe i macierzyńskie oraz emerytalno-rentowe.

Wpływy należności z tytułu składek na ubezpieczenie są to kwoty opłaconych składek i odsetek za zwłokę, kosztów upomnień, przeniesienia nadpłat przedawnionych na różne dochody, uznanie wypłat, zwrot świadczeń nienależnie pobranych, którymi pokryto należności.

Przypis i wpływy należności z tytułu składek na ubezpieczenie społeczne ogółem jest to odpowiednio suma przypisanych i opłaconych należności składkowych na fundusz składkowy oraz fundusz emerytalno-rentowy.

Wskaźnik ścigalności jest to stosunek procentowy wpływów należności ogółem do przypisu należności ogółem.

Przez należności z tytułu składek – rozumie się składki, należne od nich odsetki i koszty upomnienia.

7. Kolejny dział **Ubezpieczenie zdrowotne** obejmuje informacje statystyczne dotyczące realizowanych przez KRUS zadań na podstawie ustawy z dnia 27 sierpnia 2004 r. o úwiadczeniach opieki zdrowotnej finansowanych ze úrodków publicznych (j.t. Dz. U. z 2008 r., Nr 164, poz. 1027 z pón.zm.).

Od 1 lutego 2012 r. obowózujr przepisy ustawy z dnia 13 stycznia 2012 r. o skúadkachna ubezpieczenie zdrowotne rolników za 2012 r. (Dz. U. z 2012 r., poz. 123). Za rolników objtych ubezpieczeniem zdrowotnym, którzy prowadzr dziaúalnoúřolniczr na gruntach rolnych poniýej 6 ha przeliczeniowych oraz za domowników, skúadkina ubezpieczenie zdrowotne finansowane sr przez budýet państwa a od 6 ha przeliczeniowych uýtków rolnych púatnikami skúadkizdrowotnej jest rolnik. Natomiast rolnicy, prowadzcy dziaúalnoúřolniczr w ramach dziaúów specjalnych w rozumieniu przepisów ustawy o ubezpieczeniu spoúeczrym rolników, zobowózani sr opúacaš skúadkizdrowotnr indywidualnie. Skúadkazdrowotna za osoby posiadajrce prawo do úwiadczeń dla inwalidów wojennych, wojskowych i osób represjonowanych, nie opodatkowanych oraz za osoby, które utraciúywzrok w wyniku dziaúañwojennych w latach 1939-1945 lub eksplozji niewypaúów i niewybuchów pozostauýchpo tych dziaúaniach,otrzymujrce dochody z tytuúu emerytury lub renty zwolnione z podatku dochodowego od osób fizycznych na podstawie odrbnych przepisów sr finansowane z budýetu państwa.

Skúadkazdrowotna za emerytów i rencistów wynosi 9% podstawy wymiaru, z czego ubezpieczony finansuje skúadkú w wysokoúci 1,25% podstawy z kwoty netto emerytury lub renty (z wyúrczeniem dodatków, zasiúów, úwiadczeń pienicýnych i ryczaútuenergetycznego, ekwiwalentu pienicýnego z tytuúu prawa do bezpúatnegowúgla oraz do deputatu wúglowego). Natomiast skúadkapomniejszajrca zaliczkú na podatek dochodowy stanowi 7,75% podstawy.

8. W dziale **Wypadki przy pracy w gospodarstwach rolnych** prezentowane sá statystyki dotyczáce wypadków zwiázaných z przyznaniem jednorazowego odszkodowania oraz chorób zawodowych.

Za **wypadek przy pracy rolniczej** uwaýa się nagúe zdarzenie wywoúane przyczyná zewnętrzná, które nastápiúo podczas wykonywania czynnoúci zwiázaných z prowadzeniem dziaúalnoúci rolniczej albo pozostajýcych w zwiázkú z wykonywaniem tych czynnoúci:

- na terenie gospodarstwa rolnego, które ubezpieczony prowadzi lub w którym stale pracuje, albo na terenie gospodarstwa domowego bezpoúrednio zwiázanego z tym gospodarstwem rolnym lub
- w drodze ubezpieczonego z mieszkania do gospodarstwa rolnego, albo w drodze powrotnej lub
- podczas wykonywania poza terenem gospodarstwa rolnego zwyklych czynnoúci zwiázaných z prowadzeniem dziaúalnoúci rolniczej lub w zwiázkú z wykonywaniem tych czynnoúci lub
- w drodze do miejsca wykonywania czynnoúci, o których mowa w tiret trzecim albo w drodze powrotnej.

Ubezpieczonemu rolnikowi i domownikowi, który doznaú staúego lub dúgotrwaúego uszczerbku na zdrowiu wskutek wypadku przy pracy rolniczej lub rolniczej choroby zawodowej lub członkom rodziny ubezpieczonego zmarúego wskutek wypadku przy pracy rolniczej, przysúuguje jednorazowe odszkodowanie powypadkowe.

Jednorazowe odszkodowania z tytuúu staúego lub dúgotrwaúego uszczerbku na zdrowiu albo śmierci wskutek wypadku przy pracy rolniczej lub rolniczej choroby zawodowej ustala się w myúl art. 13 ust. 1 ustawy, proporcjonalnie do okreúonego procentowo staúego lub dúgotrwaúego uszczerbku na zdrowiu. Za staúy uszczerbek na zdrowiu uznaje się takie naruszenie sprawnoúci organizmu, które powoduje upoúledzenie jego czynnoúci nie rokujáce poprawy. Za dúgotrwaúy uszczerbek uznaje się takie naruszenie sprawnoúci organizmu, które spowodowaúo upoúledzenie czynnoúci organizmu na okres przekraczajácy 6 miesiácy, mogáce jednak ulec poprawie.

Jednorazowe odszkodowanie nie przysúuguje ubezpieczonemu, jeýeli:

- spowodowaú wypadek umyúlnie albo wskutek raýącego niedbalstwa,
- bédácy w stanie nietrzeýwoúci lub bédácy pod wpúywem środków odurzajýcych, substancji psychotropowych lub innych środków o podobnym dziaúaniu, sam w znacznym stopniu przyczyniú się do wypadku.

Ze wzglúdu na elektroniczná technikú przetwarzania danych, sumy skúadników mogá rúzniú się od podanych wielkoúci „ogółem” lub „razem”.

OBJAúNIENIA ZNAKÓW UMOWNYCH

Kreska (—) – zjawisko nie wystápiúo,

Zero (0) – zjawisko istniaúo w wielkoúci mniejszej od 0,5,

(0,0) – zjawisko istniaúo w wielkoúci mniejszej od 0,05,

Kropka (.) – zupełny brak informacji albo brak informacji wiarygodnych,

Znak (x) – wypeúnienie pozycji jest niemoýliwe i niecelowe,

„W tym” – oznacza, że nie podaje się wszystkich skúadników sumy.

I. FUNDUSZ EMERYTALNO-RENTOWY

TABLICA 1. PRZECIĘTNA MIESIĘCZNA LICZBA EMERYTUR I RENT WEDŁUG RODZAJÓW ŚWIADCZEŃ

Wyszczególnienie	2011		2012			
	IV-VI	I-III	IV-VI	I-VI	IV-VI	
	w liczbach bezwzględnych				IV-VI 2011=100	I-III 2012=100
OGÓŁEM						
EMERYTURY I RENTY RAZEM	1 331 908	1 300 937	1 290 608	1 295 772	96,9	99,2
Emerytury	1 060 148	1 034 089	1 025 828	1 029 958	96,8	99,2
Renty	271 467	266 583	264 524	265 554	97,4	99,2
GBRZ ^{a)}	293	265	256	260	87,4	96,6
EMERYTURY ^{b)}						
EMERYTURY RAZEM	1 060 148	1 034 089	1 025 828	1 029 958	96,8	99,2
w tym emerytury wcześniejsze	50 308	49 662	49 836	49 749	99,1	100,4
Emerytury rolnicze	668 671	670 015	671 425	670 719	100,4	100,2
Emerytury za przekazane gospodarstwo rolne Państwu	67 620	62 608	60 829	61 719	90,0	97,2
Emerytury za przekazane gospodarstwo rolne następcy	318 300	296 224	288 450	292 337	90,6	97,4
Emerytury nie zwirzane z przekazaniem gospodarstwa rolnego	5 557	5 242	5 124	5 183	92,2	97,7
RENTY Z TYTUŁU NIEZDOLNOŚCI DO PRACY						
RENTY Z TYT. NIEZDOLNOŚCI DO PRACY RAZEM	227 884	222 961	220 708	221 835	96,9	99,0
w tym renty z tyt. niezdolności do pracy wypadkowe	12 935	12 979	12 974	12 977	100,3	100,0
Renty rolnicze z tytułu niezdolności do pracy	220 619	216 185	214 094	215 139	97,0	99,0
Renty z tyt. niezdolności do pracy za przekazane gospodarstwo rolne Państwu	1 119	999	956	978	85,4	95,7
Renty z tyt. niezdolności do pracy za przekazane gospodarstwo rolne następcy	1 947	1 746	1 688	1 717	86,7	96,7
Renty z tyt. niezdolności do pracy nie związane z przekazaniem gospodarstwa rolnego	4 199	4 031	3 970	4 001	94,5	98,5
RENTY RODZINNE						
RENTY RODZINNE RAZEM	43 583	43 622	43 816	43 719	100,5	100,4
w tym renty rodzinne wypadkowe	1 268	1 245	1 249	1 247	98,5	100,3
Renty rodzinne rolnicze	40 765	41 016	41 259	41 138	101,2	100,6
Renty rodzinne za przekazane gospodarstwo rolne Państwu	655	627	615	621	93,9	98,1
Renty rodzinne za przekazane gospodarstwo rolne następcy	1 440	1 354	1 334	1 344	92,6	98,5
Renty rodzinne nie związane z przekazaniem gospodarstwa rolnego	723	625	608	616	84,1	97,3

^{a)} Świadczenie rolne w wysokości 50 % ze względu na uprawnienia do świadczeń pracowniczych zbiegających się ze świadczeniami zagranicznymi.

^{b)} Łącznie z emeryturami finansowanymi z FER, a wypłaconymi przez MON, MSW, MS.

I. FUNDUSZ EMERYTALNO-RENTOWY

TABLICA 2. PRZECIĘTNA MIESIĘCZNA LICZBA EMERYTUR I RENT W I PÓŁROCZU 2012 R.

Wyszczególnienie	Ogółem ^{a)}	w tym – otrzymujący				
		emerytury	renty			
			z tytułu niezdolności do pracy		rodzinne	
			ogółem	w tym wypadkowe	ogółem	w tym wypadkowe
OGÓŁEM	1 295 772	1 029 958 ^{b)}	221 835	12 977	43 719	1 247
dolnośląskie	52 050	40 765	9 569	540	1 696	35
kujawsko-pomorskie	80 237	60 777	16 580	1 122	2 876	114
lubelskie	172 322	135 240	31 888	1 695	5 192	149
lubuskie	21 155	16 578	3 958	190	614	10
łódzkie	108 773	91 215	13 785	998	3 764	90
małopolskie	103 542	77 118	23 249	1 085	3 160	90
mazowieckie	196 044	160 521	28 146	1 813	7 348	212
opolskie	28 458	24 721	2 909	226	823	20
podkarpackie	84 726	67 920	14 428	682	2 372	51
podlaskie	92 917	77 536	12 236	782	3 142	108
pomorskie	40 234	28 990	9 601	504	1 640	29
śląskie	43 884	37 377	5 299	362	1 065	24
świętokrzyskie	70 969	58 352	10 318	690	2 299	74
warmińsko-mazurskie	47 516	36 203	9 211	566	2 101	69
wielkopolskie	121 279	91 525	25 072	1 409	4 671	153
zachodniopomorskie	29 747	23 201	5 586	313	956	19

^{a)} Łącznie z GBRZ.

^{b)} Łącznie z emeryturami finansowanymi z FER, a wypłaconymi przez MON, MSW, MS.

I. FUNDUSZ EMERYTALNO-RENTOWY

TABLICA 3. WYDATKI NA ŚWIADCZENIA EMERYTALNO-RENTOWE WEDŁUG RODZAJÓW ŚWIADCZEŃ ^{a) b)}

Wyszczególnienie	2011		2012			
	IV-VI	I-III	IV-VI	I-VI	IV-VI	
	w tysiącach złotych				IV-VI 2011=100	I-III 2012=100
OGÓŁEM						
EMERYTURY I RENTY RAZEM	3 440 568,0	3 464 514,8	3 622 825,4	7 087 340,2	105,3	104,6
Emerytury	2 789 627,3	2 807 227,6	2 933 084,1	5 740 311,7	105,1	104,5
Renty	650 566,6	656 963,9	689 379,8	1 346 343,7	106,0	104,9
GBRZ ^{c)}	374,1	323,3	361,5	684,8	96,6	111,8
EMERYTURY ^{d)}						
EMERYTURY RAZEM	2 789 627,3	2 807 227,6	2 933 084,1	5 740 311,7	105,1	104,5
w tym emerytury wcześniejsze	124 718,1	126 886,8	133 467,7	260 354,5	107,0	105,2
Emerytury rolnicze	1 816 591,1	1 876 818,5	1 978 720,6	3 855 538,9	108,9	105,4
Emerytury za przekazane gospodarstwo rolne Państwu	163 809,9	155 728,5	159 312,2	315 040,8	97,3	102,3
Emerytury za przekazane gospodarstwo rolne następcy	794 579,3	760 443,2	780 374,3	1 540 817,5	98,2	102,6
Emerytury nie zwińzane z przekazaniem gospodarstwa rolnego	14 647,0	14 237,4	14 677,0	28 914,5	100,2	103,1
RENTY Z TYTUŁU NIEZDOLNOŚCI DO PRACY						
RENTY Z TYT. NIEZDOLNOŚCI DO PRACY RAZEM	531 928,1	534 571,8	559 444,6	1 094 016,4	105,2	104,7
w tym renty z tyt. niezdolności do pracy wypadkowe	31 448,8	32 407,0	34 288,9	66 696,0	109,0	105,8
Renty rolnicze z tytułu niezdolności do pracy	515 091,9	518 368,1	542 702,2	1 061 070,3	105,4	104,7
Renty z tyt. niezdolności do pracy za przekazane gospodarstwo rolne Państwu	2 565,1	2 370,2	2 405,6	4 775,8	93,8	101,5
Renty z tyt. niezdolności do pracy za przekazane gospodarstwo rolne następcy	4 409,6	4 064,5	4 135,0	8 199,5	93,8	101,7
Renty z tyt. niezdolności do pracy nie zwińzane z przekazaniem gospodarstwa rolnego	9 861,5	9 769,0	10 201,8	19 970,8	103,5	104,4
RENTY RODZINNE ^{e)}						
RENTY RODZINNE RAZEM	118 638,5	122 392,1	129 935,2	252 327,3	109,5	106,2
w tym renty rodzinne wypadkowe	3 967,9	3 985,6	4 784,9	8 770,5	120,6	120,1
Renty rodzinne rolnicze	109 723,5	113 848,4	120 493,1	234 341,5	109,8	105,8
Renty rodzinne za przekazane gospodarstwo rolne Państwu	2 198,0	2 175,8	2 251,9	4 427,7	102,5	103,5
Renty rodzinne za przekazane gospodarstwo rolne następcy	4 626,7	4 505,2	4 686,2	9 191,4	101,3	104,0
Renty rodzinne nie zwińzane z przekazaniem gospodarstwa rolnego	2 090,3	1 862,7	2 504,0	4 366,7	119,8	134,4

^{a)} Bez wypłat z innych systemów ubezpieczeniowych w przypadku zbiegu uprawnień do świadczeń z tych systemów z uprawnieniami do świadczeń z funduszu emerytalno-rentowego.

^{b)} Łącznie z wypłatami dokonywanymi na podstawie art. 25 ust. 4 w związku z art. 25 ust. 2a ustawy o ubezpieczeniu społecznym rolników, lecz bez potrąceń nieprzekazywanych.

^{c)} Świadczenie rolne w wysokości 50 % ze względu na uprawnienia do świadczeń pracowniczych zbiegających się ze świadczeniami zagranicznymi.

^{d)} Łącznie z emeryturami finansowanymi z FER, a wypłaconymi przez MON, MSW, MS.

^{e)} Łącznie z rentami socjalnymi.

I. FUNDUSZ EMERYTALNO-RENTOWY

TABLICA 4. WYDATKI NA ŚWIADCZENIA EMERYTALNO-RENTOWE W I PÓŁROCZU 2012 R. ^{a) b)}

Wyszczególnienie	Ogółem ^{c)}	w tym – otrzymujący				
		emerytury	renty			
			z tytułu niezdolności do pracy		rodzinne ^{d)}	
			ogółem	w tym wypadkowe	ogółem	w tym wypadkowe
OGÓŁEM	7 087 340,2	5 740 311,7 ^{e)}	1 094 016,4	66 696,0	252 327,3	8 770,5
dolnośląskie	279 769,8	221 203,8	48 272,8	2 825,9	10 245,7	251,7
kujawsko-pomorskie	447 573,5	346 440,5	83 097,2	5 782,0	18 024,2	787,8
lubelskie	954 323,1	762 872,8	160 395,9	8 782,8	31 049,7	988,4
lubuskie	109 942,1	86 373,6	19 988,8	1 006,1	3 565,1	64,7
łódzkie	601 435,4	511 328,2	66 981,3	5 108,3	23 105,0	671,6
małopolskie	551 703,0	420 645,1	113 649,6	5 456,0	17 372,6	544,5
mazowieckie	1 088 974,2	913 601,2	134 526,8	9 291,6	40 687,2	1 885,2
opolskie	157 229,4	137 415,7	14 991,1	1 236,2	4 810,7	130,1
podkarpackie	460 129,6	374 579,4	72 498,2	3 503,5	13 036,4	301,5
podlaskie	523 705,2	445 840,5	59 413,8	4 048,6	18 443,9	755,2
pomorskie	218 517,5	161 976,4	47 060,5	2 566,7	9 473,3	192,8
śląskie	221 282,0	188 654,1	26 417,3	1 874,7	5 897,0	138,6
świętokrzyskie	385 845,4	323 184,8	49 691,3	3 434,0	12 969,3	490,2
warmińsko-mazurskie	264 984,0	207 505,3	45 699,6	2 891,1	11 776,8	472,8
wielkopolskie	653 600,6	505 401,9	122 919,4	7 236,5	25 253,4	937,0
zachodniopomorskie	163 991,2	128 954,2	28 412,8	1 652,0	6 617,0	158,4

^{a)} Bez wypłat z innych systemów ubezpieczeniowych w przypadku zbiegu uprawnień do świadczeń z tych systemów z uprawnieniami do świadczeń z funduszu emerytalno-rentowego.

^{b)} Łącznie z wypłatami dokonywanymi na podstawie art. 25 ust. 4 w związku z art. 25 ust. 2a ustawy o ubezpieczeniu społecznym rolników, lecz bez potrąceń nieprzekazywanych.

^{c)} Łącznie z GBRZ.

^{d)} Łącznie z rentami socjalnymi.

^{e)} Łącznie z emeryturami finansowanymi z FER, a wypłaconymi przez MON, MSW, MS.

I. FUNDUSZ EMERYTALNO-RENTOWY

TABLICA 5. PRZECIĘTNE MIESIĘCZNE ŚWIADCZENIE EMERYTALNO-RENTOWE WEDŁUG RODZAJÓW ŚWIADCZEŃ ^{a) b)}

Wyszczególnienie	2011		2012			
	IV-VI	I-III	IV-VI	I-VI	IV-VI	
	w złotych				IV-VI 2011=100	I-III 2012=100
OGÓŁEM						
EMERYTURY I RENTY RAZEM	861,06	887,70	935,69	911,60	108,7	105,4
Emerytury	877,12	904,90	953,08	928,89	108,7	105,3
Renty	798,83	821,46	868,70	844,99	108,7	105,8
GBRZ ^{c)}	425,60	406,67	470,70	438,97	110,6	115,7
EMERYTURY ^{d)}						
EMERYTURY RAZEM	877,12	904,90	953,08	928,89	108,7	105,3
w tym emerytury wcześniejsze	826,37	851,67	829,58	872,16	108,0	104,8
Emerytury rolnicze	905,57	933,72	982,35	958,06	108,5	105,2
Emerytury za przekazane gospodarstwo rolne Państwu	807,50	829,12	873,01	850,74	108,1	105,3
Emerytury za przekazane gospodarstwo rolne następcy	832,11	855,71	901,80	878,45	108,4	105,4
Emerytury nie zwińzane z przekazaniem gospodarstwa rolnego	878,59	905,34	954,79	929,79	108,7	105,5
RENTY Z TYTUŁU NIEZDOLNOŚCI DO PRACY						
RENTY Z TYT. NIEZDOLNOŚCI DO PRACY RAZEM	778,07	799,20	844,92	821,94	108,6	105,7
w tym renty z tyt. niezdolności do pracy wypadkowe	810,43	832,29	880,96	856,59	108,7	105,8
Renty rolnicze z tytułu niezdolności do pracy	778,25	799,27	844,96	822,00	108,6	105,7
Renty z tyt. niezdolności do pracy za przekazane gospodarstwo rolne Państwu	764,10	790,86	838,77	813,87	109,8	106,1
Renty z tyt. niezdolności do pracy za przekazane gospodarstwo rolne następcy	754,94	775,96	816,55	795,91	108,2	105,2
Renty z tyt. niezdolności do pracy nie zwińzane z przekazaniem gospodarstwa rolnego	782,85	807,82	856,57	831,91	109,4	106,0
RENTY RODZINNE ^{e)}						
RENTY RODZINNE RAZEM	907,38	935,25	988,49	961,93	108,9	105,7
w tym renty rodzinne wypadkowe	1 043,09	1 067,10	1 277,00	1 172,21	122,4	119,7
Renty rodzinne rolnicze	897,20	925,24	973,47	949,41	108,5	105,2
Renty rodzinne za przekazane gospodarstwo rolne Państwu	1 118,58	1 156,73	1 220,54	1 188,33	109,1	105,5
Renty rodzinne za przekazane gospodarstwo rolne następcy	1 071,00	1 109,11	1 170,96	1 139,81	109,3	105,6
Renty rodzinne nie zwińzane z przekazaniem gospodarstwa rolnego	963,72	993,44	1 372,81	1 181,47	142,4	138,2

^{a)} Bez wypłat z innych systemów ubezpieczeniowych w przypadku zbiegu uprawnień do świadczeń z tych systemów z uprawnieniami do świadczeń z funduszu emerytalno-rentowego.

^{b)} Łącznie z wypłatami dokonywanymi na podstawie art. 25 ust. 4 w związku z art. 25 ust. 2a ustawy o ubezpieczeniu społecznym rolników, lecz bez potrąceń nieprzekazywanych.

^{c)} Świadczenie rolne w wysokości 50 % ze względu na uprawnienia do świadczeń pracowniczych zbiegających się ze świadczeniami zagranicznymi.

^{d)} Łącznie z emeryturami finansowanymi z FER, a wypłaconymi przez MON, MSW, MS.

^{e)} Łącznie z rentami socjalnymi.

I. FUNDUSZ EMERYTALNO-RENTOWY

TABLICA 6. PRZECIĘTNE MIESIĘCZNE ŚWIADCZENIE EMERYTALNO-RENTOWE W I PÓŁROCZU 2012 R. ^{a) b)}

Wyszczególnienie	Ogółem ^{c)}	w tym – otrzymujący				
		emerytury	renty			
			z tytułu niezdolności do pracy		rodzinne ^{d)}	
			ogółem	w tym wypadkowe	ogółem	w tym wypadkowe
OGÓŁEM	911,60	928,89 ^{e)}	821,94	856,59	961,93	1 172,21
dolnośląskie	895,84	904,39	840,78	872,19	1 006,85	1 198,57
kujawsko-pomorskie	929,69	950,03	835,32	858,88	1 044,52	1 151,75
lubelskie	923,00	940,15	838,33	863,60	996,72	1 105,59
lubuskie	866,16	868,36	841,70	882,54	967,72	1 078,33
łódzkie	921,55	934,29	809,83	853,09	1 023,07	1 243,70
małopolskie	888,05	909,09	814,73	838,09	916,28	1 008,33
mazowieckie	925,79	948,58	796,60	854,17	922,86	1 482,08
opolskie	920,83	926,44	858,89	911,65	974,23	1 084,17
podkarpackie	905,13	919,17	837,47	856,18	915,99	985,29
podlaskie	939,38	958,35	809,28	862,87	978,35	1 165,43
pomorskie	905,19	931,22	816,94	848,78	962,73	1 108,05
śląskie	840,41	841,22	830,89	863,12	922,85	962,50
świętokrzyskie	906,14	923,09	802,66	829,47	940,21	1 104,05
warmińsko-mazurskie	929,46	955,29	826,90	851,33	934,22	1 142,03
wielkopolskie	898,21	920,33	817,11	855,98	901,07	1 020,70
zachodniopomorskie	918,81	926,36	847,74	879,66	1 153,60	1 389,47

^{a)} Bez wypłat z innych systemów ubezpieczeniowych w przypadku zbiegu uprawnień do świadczeń z tych systemów z uprawnieniami do świadczeń z funduszu emerytalno-rentowego.

^{b)} Łącznie z wypłatami dokonywanymi na podstawie art. 25 ust. 4 w związku z art. 25 ust. 2a ustawy o ubezpieczeniu społecznym rolników, lecz bez potrąceń nieprzekazywanych.

^{c)} Łącznie z GBRZ.

^{d)} Łącznie z rentami socjalnymi.

^{e)} Łącznie z emeryturami finansowanymi z FER, a wypłaconymi przez MON, MSW, MS.

I. FUNDUSZ EMERYTALNO-RENTOWY

TABLICA 7. ZASIŁKI POGRZEBOWE FINANSOWANE Z FUNDUSZU EMERYTALNO-RENTOWEGO

Wyszczególnienie	2011		2012			
	IV-VI	I-III	IV-VI	I-VI	IV-VI	
					IV-VI 2011=100	I-III 2012=100
ZASIŁKI POGRZEBOWE OGÓŁEM						
Liczba úwiadczeń	14 541	14 805	14 012	28 817	96,4	94,6
Kwota wypłat w tys zł	58 407,5	59 224,1	56 031,2	115 255,2	95,9	94,6
Przeciętne úwiadczenie w zł	4 016,75	4 000,28	3 998,80	3 999,56	99,6	100,0
ZASIŁKI POGRZEBOWE PO EMERYTACH I RENCISTACH						
Liczba úwiadczeń	13 224	13 544	12 727	26 271	96,2	94,0
Kwota wypłat w tys zł	53 123,5	54 177,9	50 894,2	105 072,0	95,8	93,9
Przeciętne úwiadczenie w zł	4 017,20	4 000,14	3 998,92	3 999,54	99,5	100,0
ZASIŁKI POGRZEBOWE PO UBEZPIECZONYCH						
Liczba úwiadczeń	1 137	1 091	1 120	2 211	98,5	102,7
Kwota wypłat w tys zł	4 557,6	4 366,2	4 480,0	8 846,2	98,3	102,6
Przeciętne úwiadczenie w zł	4 008,44	4 002,02	4 000,00	4 001,00	99,8	99,9
ZASIŁKI POGRZEBOWE PO CZŁONKACH RODZIN						
Liczba úwiadczeń	180	170	165	335	91,7	97,1
Kwota wypłat w tys zł	726,4	680,0	657	1 337,0	90,4	96,6
Przeciętne úwiadczenie w zł	4 035,56	4 000,00	3 981,82	3 991,04	98,7	99,5

TABLICA 8. ZASIŁKI POGRZEBOWE W I PÓŁROCZU 2012 R.

Wyszczególnienie	Zasiłki pogrzebowe					
	po emerytach, rencistach		po ubezpieczonych		po członkach rodzin	
	Liczba úwiadczeń	Kwota wypłat w zł	Liczba úwiadczeń	Kwota wypłat w zł	Liczba úwiadczeń	Kwota wypłat w zł
OGÓŁEM	26 271	105 072 013	2 211	8 846 223	335	1 337 004
dolnośląskie	1 066	4 262 833	109	436 000	8	32 000
kujawsko-pomorskie	1 549	6 196 000	119	476 000	27	108 000
lubelskie	3 375	13 499 288	279	1 116 000	44	176 000
lubuskie	412	1 648 000	21	84 000	1	4 000
łódzkie	2 473	9 891 150	247	988 000	23	92 000
małopolskie	1 898	7 591 996	188	752 000	37	148 000
mazowieckie	4 432	17 729 590	402	1 610 223	51	201 004
opolskie	536	2 143 997	54	216 000	5	20 000
podkarpackie	1 734	6 919 774	112	448 000	32	128 000
podlaskie	2 068	8 271 147	156	624 000	15	60 000
pomorskie	772	3 088 000	49	196 000	17	68 000
śląskie	618	2 475 883	50	200 000	4	16 000
świętokrzyskie	1 554	6 216 000	135	540 000	23	92 000
warmińsko-mazurskie	995	3 979 948	93	372 000	12	48 000
wielkopolskie	2 146	8 586 406	166	664 000	35	140 000
zachodniopomorskie	643	2 572 000	31	124 000	1	4 000

II. ŚWIADCZENIA FINANSOWANE Z BUDŻETU PAŃSTWA

**TABLICA 1.(9). ŚWIADCZENIA FINANSOWANE Z BUDŻETU PAŃSTWA, ZLECONE DO WYPŁATY
KASIE ROLNICZEGO UBEZPIECZENIA SPOŁECZNEGO**

Wyszczególnienie	2011		2012			
	IV-VI	I-III	IV-VI	I-VI	IV-VI	
					IV-VI 2011=100	I-III 2012=100
ŚWIADCZENIA PIENIĘŻNE DLA INWALIDÓW WOJENNYCH, WOJSKOWYCH I OSÓB REPRESJONOWANYCH						
Liczba osób ^{a)}	10 253	9 628	9 416	9 522	91,8	97,8
Kwota wypłat w tys. zł	61 606,4	58 423,4	58 408,4	116 831,8	94,8	100,0
Przeciętne świadczenie w zł	2 002,87	2 022,69	2 067,70	2 044,95	103,2	102,2
ZASIŁKI POGRZEBOWE PO INWALIDACH WOJENNYCH, WOJSKOWYCH, OSOBACH REPRESJONOWANYCH I CZŁONKACH ICH RODZIN						
Liczba úwiadczeń	217	211	184	395	84,8	87,2
Kwota wypłat w tys. zł	866,0	844,0	735,5	1 579,5	84,9	87,1
Przeciętne úwiadczenie w zł	3 990,78	4 000,00	3 997,28	3 998,73	100,2	99,9
DODATKI KOMBATANCKIE						
Liczba úwiadczeń ^{a)}	39 902	36 848	35 803	36 325	89,7	97,2
Kwota wypłat w tys. zł	22 318,8	20 927,9	20 978,7	41 906,5	94,0	100,2
Przeciętne úwiadczenie w zł	186,45	189,32	195,32	192,28	104,8	103,2
RYCZAŁTY ENERGETYCZNE						
Liczba úwiadczeń ^{a)}	111 394	104 802	102 490	103 646	92,0	97,8
Kwota wypłat w tys. zł	48 940,4	47 177,0	48 479,4	95 656,4	99,1	102,8
Przeciętne úwiadczenie w zł	146,45	150,05	157,67	153,82	107,7	105,1
ŚWIADCZENIA PIENIĘŻNE DLA ŻOŁNIERZY ZASTĘPCZEJ SŁUŻBY WOJSKOWEJ						
Liczba úwiadczeń ^{a)}	9 775	9 228	9 039	9 134	92,5	98,0
Kwota wypłat w tys. zł	4 731,2	4 529,7	4 577,3	9 106,9	96,7	101,1
Przeciętne úwiadczenie w zł	161,34	163,62	168,80	166,17	104,6	103,2
ŚWIADCZENIA PIENIĘŻNE DLA OSÓB DEPORTOWANYCH DO PRACY PRZYMUSOWEJ						
Liczba úwiadczeń ^{a)}	29 928	27 806	26 999	27 403	90,2	97,1
Kwota wypłat w tys. zł	15 591,1	14 664,0	14 676,0	29 340,0	94,1	100,1
Przeciętne úwiadczenie w zł	173,65	175,79	181,19	178,45	104,3	103,1
DODATKI KOMPENSACYJNE						
Liczba úwiadczeń ^{a)}	95 402	89 191	87 023	88 107	91,2	97,6
Kwota wypłat w tys. zł	8 017,5	7 607,6	7 660,2	15 267,9	95,5	100,7
Przeciętne úwiadczenie w zł	28,01	28,43	29,34	28,88	104,7	103,2
ŚWIADCZENIA PIENIĘŻNE DLA CYWILNYCH NIEWIDOMYCH OFIAR DZIAŁAŃ WOJENNYCH						
Liczba úwiadczeń ^{a)}	15	14	14	14	93,3	100,0
Kwota wypłat w tys. zł	24,7	23,6	24,2	47,8	98,0	102,5
Przeciętne úwiadczenie w zł	548,89	561,90	576,19	569,05	105,0	102,5
RENTY SOCJALNE						
Liczba osób ^{a)}	9 893	10 104	10 200	10 152	103,1	101,0
Kwota wypłat w tys. zł	18 331,7	19 424,4	21 056,5	40 480,9	114,9	108,4
Przeciętne úwiadczenie w zł	617,67	640,82	688,12	664,58	111,4	107,4

^{a)} Przeciętna w miesiącu.

III. EMERYTURY I RENTY REALIZOWANE PRZEZ KASĘ ROLNICZEGO UBEZPIECZENIA SPOŁECZNEGO

TABLICA 1.(10). EMERYTURY I RENTY ^{a) b)}

Wyszczególnienie	2011		2012			
	IV-VI	I-III	IV-VI	I-VI	IV-VI	
					IV-VI 2011=100	I-III 2012=100
OGÓŁEM						
Liczba ubezpieczonych ^{c)}	1 331 908	1 300 937	1 290 608	1 295 772	96,9	99,2
w tym ubezpieczenia zbiegowe pracownicze	147 405	138 748	135 674	137 211	92,0	97,8
Kwota wypłat w tys. zł ^{d)}	3 960 467,4	3 966 340,6	4 134 140,2	8 100 480,7	104,4	104,2
w tym ubezpieczenia zbiegowe pracownicze	439 936,6	423 954,4	431 825,6	855 780,1	98,2	101,9
Przeciętne ubezpieczenie w zł ^{d)}	991,18	1 016,28	1 067,75	1 041,91	107,7	105,1
EMERYTURY						
Liczba świadczeniobiorców ^{c)}	1 060 148	1 034 089	1 025 828	1 029 958	96,8	99,2
Kwota wypłat w tys. zł ^{e)}	3 288 528,8	3 287 015,9	3 420 643,6	6 707 659,4	104,0	104,1
Przeciętne świadczenie w zł ^{e)}	1 033,98	1 059,55	1 111,51	1 085,43	107,5	104,9
RENTY Z TYTUŁU NIEZDOLNOŚCI DO PRACY						
Liczba świadczeniobiorców ^{c)}	227 884	222 961	220 708	221 835	96,9	99,0
Kwota wypłat w tys. zł	534 547,3	537 153,3	562 114,9	1 099 268,2	105,2	104,6
Przeciętne świadczenie w zł	781,90	803,06	848,96	825,89	108,6	105,7
RENTY RODZINNE						
Liczba świadczeniobiorców ^{c)}	43 583	43 622	43 816	43 719	100,5	100,4
Kwota wypłat w tys. zł ^{f)}	136 983,2	141 817,7	150 988,9	292 806,6	110,2	106,5
Przeciętne świadczenie w zł ^{f)}	1 047,68	1 083,69	1 148,66	1 116,24	109,6	106,0
GBRZ ^{g)}						
Liczba świadczeniobiorców ^{d)}	293	265	256	260	87,4	96,6
Kwota wypłat w tys. zł	383,4	330,1	368,6	698,7	96,1	111,7
Przeciętne świadczenie w zł	436,18	415,22	479,95	447,88	110,0	115,6

^{a)} Łącznie z wypłatami z innych systemów ubezpieczeniowych w przypadku zbiegu uprawnień do świadczeń z tych systemów z uprawnieniami do świadczeń z funduszu emerytalno-rentowego.

^{b)} Łącznie z wypłatami dokonywanymi na podstawie art. 25 ust. 4 w związku z art. 25 ust. 2a ustawy o ubezpieczeniu społecznym rolników, lecz bez potrąceń nieprzekazywanych.

^{c)} Przeciętna miesięczna.

^{d)} Łącznie ze świadczeniami pieniężnymi dla cywilnych, niewidomych ofiar działań wojennych.

^{e)} Łącznie z emeryturami finansowanymi z FER, a wypłaconymi przez MON, MSW, MS.

^{f)} Łącznie z rentami socjalnymi.

^{g)} Świadczenie rolne w wysokości 50% ze względu na uprawnienia do świadczeń pracowniczych zbiegających się ze świadczeniami zagranicznymi.

III. EMERYTURY I RENTY REALIZOWANE PRZEZ KASĘ ROLNICZEGO UBEZPIECZENIA SPOŁECZNEGO

**TABLICA 2.(11). EMERYTURY I RENTY FINANSOWANE Z FER, WYPŁACANE OBOK
ŚWIADCZEŃ PRACOWNICZYCH ^{a)}**

Wyszczególnienie	2011		2012			
	IV-VI	I-III	IV-VI	I-VI	IV-VI	
					IV-VI 2011=100	I-III 2012=100
OGÓŁEM						
Liczba osób ^{b)}	673 288	664 013	660 777	662 395	98,1	99,5
Kwota wypłat w tys. zł	150 377,6	151 020,3	158 063,2	309 083,5	105,1	104,7
EMERYTURY						
Liczba osób ^{b)}	533 654	525 060	522 305	523 683	97,9	99,5
Kwota wypłat w tys. zł	129 226,5	129 648,0	135 262,5	264 910,5	104,7	104,3
RENTY Z TYTUŁU NIEZDOLNOŚCI DO PRACY						
Liczba osób ^{b)}	30 839	27 924	26 729	27 326	86,7	95,7
Kwota wypłat w tys. zł	7 833,4	7 355,4	7 630,2	14 985,6	97,4	103,7
RENTY RODZINNE						
Liczba osób ^{b)}	108 795	111 029	111 743	111 386	102,7	100,6
Kwota wypłat w tys. zł	13 317,7	14 016,9	15 170,6	29 187,5	113,9	108,2

^{a)} Wypłacone na podstawie art. 56, 63, 73 i 180 ustawy o emeryturach i rentach z FUS z dnia 17.12.1998 r. (tekst jednolity Dz. U. z 2009 r., Nr 153, poz. 1227 z późn. zm.).

^{b)} Przeciętna miesięczna.

**TABLICA 3.(12). WNIOSKI O PRZYZNANIE EMERYTUR I RENT WEDŁUG
RODZAJÓW ŚWIADCZEŃ W I PÓŁROCZU 2012 R.**

Wyszczególnienie	Pozostałe z poprzedniego okresu	Zarejestrowane	Załatwione		Pozostałe do załatwienia
			Razem	w tym po terminie ustawowym	
OGÓŁEM	4 996	35 512	35 439	–	5 069
Emerytury	1 259	20 019	20 171	–	1 107
w tym wcześniejsze	953	10 131	10 266	–	818
Renty z tytułu niezdolności do pracy	3 251	12 119	11 843	–	3 527
Renty rodzinne	304	2 750	2 772	–	282
Renty z tytułu niezdolności do pracy wypadkowe	182	616	645	–	153
Emerytury i renty z art. 9 ustawy z dnia 24.02.1990 r.	–	8	8	–	–

III. EMERYTURY I RENTY REALIZOWANE PRZEZ KASĘ ROLNICZEGO UBEZPIECZENIA SPOŁECZNEGO

**TABLICA 4.(13). DECYZJE I UMORZENIA W SPRAWACH O EMERYTURY I RENTY
WEDŁUG RODZAJÓW ŚWIADCZEŃ W I PÓŁROCZU 2012 R.**

Wyszczególnienie	Decyzje i umorzenia ogółem	Decyzje			Wnioski umorzone	
		Razem	Przyznające świadczenia	Odmowne		
	w liczbach bezwzględnych				w % ogółu wydanych decyzji	w liczbach bezwzględnych
OGÓŁEM	35 439	35 208	27 229	7 979	22,7	231
Emerytury	20 171	20 083	17 284	2 799	13,9	88
w tym wcześniejsze	10 266	10 254	8 087	2 167	21,1	12
Renty z tytułu niezdolności do pracy	11 843	11 724	7 031	4 693	40,0	119
Renty rodzinne	2 772	2 751	2 559	192	7,0	21
Renty z tytułu niezdolności do pracy wypadkowe	645	642	347	295	46,0	3
Emerytury i renty z art. 9 ustawy z dnia 24.02.1990 r.	8	8	8	–	0,0	–

TABLICA 5.(14). DECYZJE I UMORZENIA W SPRAWACH O EMERYTURY I RENTY W I PÓŁROCZU 2012 R.

Wyszczególnienie	Decyzje i umorzenia ogółem	Decyzje			Wnioski umorzone	
		Razem	Przyznające świadczenia	Odmowne		
	w liczbach bezwzględnych				w % ogółu wydanych decyzji	w liczbach bezwzględnych
OGÓŁEM	35 439	35 208	27 229	7 979	22,7	231
dolnośląskie	1 316	1 310	944	366	27,9	6
kujawsko-pomorskie	2 390	2 375	1 836	539	22,7	15
lubelskie	4 965	4 945	3 570	1 375	27,8	20
lubuskie	363	361	301	60	16,6	2
łódzkie	2 963	2 956	2 271	685	23,2	7
małopolskie	3 027	3 012	2 465	547	18,2	15
mazowieckie	5 070	5 047	4 137	910	18,0	23
opolskie	670	664	491	173	26,1	6
podkarpackie	1 864	1 833	1 411	422	23,0	31
podlaskie	2 522	2 512	1 786	726	28,9	10
pomorskie	1 166	1 157	974	183	15,8	9
śląskie	975	973	696	277	28,5	2
świętokrzyskie	2 340	2 329	1 760	569	24,4	11
warmińsko-mazurskie	1 243	1 235	949	286	23,2	8
wielkopolskie	3 725	3 669	3 001	668	18,2	56
zachodniopomorskie	840	830	637	193	23,3	10

III. EMERYTURY I RENTY REALIZOWANE PRZEZ KASĘ ROLNICZEGO UBEZPIECZENIA SPOŁECZNEGO

TABLICA 6.(15). WNIOSKI O PRYZNANIE EMERYTUR I RENT ROLNICZYCH ROZPATRYWANE Z ZASTOSOWANIEM PRZEPISÓW WSPÓLNOTOWYCH UE W II KWARTALE 2012 R.

Wyszczególnienie	Liczba spraw pozostałych do załatwienia z poprzedniego okresu sprawozdawczego	Wpływ wniosków w okresie sprawozdawczym	Liczba wniosków przekazanych do instytucji zagranicznych	Liczba spraw załatwionych	Liczba spraw, w których trwa postępowanie międzynarodowe
OGÓŁEM	450	288	106	270	468
Emerytury	177	122	38	119	180
w tym: emerytury wcześniejsze	55	45	8	41	59
Renty rolnicze z tytułu niezdolności do pracy	192	104	43	91	205
Renty rodzinne	79	61	23	57	83
Renty rolnicze wypadkowe	2	1	2	3	–

TABLICA 7.(16). DECYZJE W SPRAWACH WNIOSKÓW O EMERYTURY I RENTY ROLNICZE PODEJMOWANE Z ZASTOSOWANIEM PRZEPISÓW WSPÓLNOTOWYCH UE W II KWARTALE 2012 R.

Wyszczególnienie	Decyzje						
	Przyznające/przeliczające					Odmowne	Razem decyzje
	Tymczasowe	Ostateczne			Razem przyznające/przeliczające		
		Płatne pro rata temporis	Płatne na podstawie tylko polskich okresów ubezpieczenia	Razem ostateczne			
OGÓŁEM	24	73	70	143	167	103	270
Emerytury	4	34	38	72	76	43	119
w tym: emerytury wcześniejsze	1	13	6	19	20	21	41
Renty rolnicze z tytułu niezdolności do pracy	14	23	21	44	58	33	91
Renty rodzinne	5	16	10	26	31	26	57
Renty rolnicze wypadkowe	1	–	1	1	2	1	3

III. EMERYTURY I RENTY REALIZOWANE PRZEZ KASĘ ROLNICZEGO UBEZPIECZENIA SPOŁECZNEGO

TABLICA 8. (17). ŚWIADCZENIA EMERYTALNO-RENTOWE TRANSFEROWANE W II KWARTALE 2012 R. DO POSZCZEGÓLNYCH PAŃSTW EOG i SZWAJCARII ORAZ INNYCH PAŃSTW NA PODSTAWIE UMÓW DWUSTRONNYCH PRZEZ JEDNOSTKI ORGANIZACYJNE KRUS

Wyszczególnienie	Razem emerytury i renty		Emerytury		Renty inwalidzkie		w tym: renty inwalidzkie wypadkowe		Renty rodzinne	
	Liczba osób ^{a)}	Kwota wypłat brutto w zł	Liczba osób ^{a)}	Kwota wypłat brutto w zł	Liczba osób ^{a)}	Kwota wypłat brutto w zł	Liczba osób ^{a)}	Kwota wypłat brutto w zł	Liczba osób ^{a)}	Kwota wypłat brutto w zł
OGÓLEM	2 327	4 222 965	1 944	3 544 762	166	305 891	–	–	217	372 312
w tym: świadczenia „zbiegowe”	62	158 015	55	147 832	4	9 760	–	–	3	423
z tego: do państw EOG i Szwajcarii										
Austria	26	53 255	14	35 201	9	12 131	–	–	3	5 923
Belgia	4	9 169	1	3 699	–	–	–	–	3	5 470
Bułgaria	–	–	–	–	–	–	–	–	–	–
Cypr	–	–	–	–	–	–	–	–	–	–
Czechy	0	407	0	407	–	–	–	–	–	–
Dania	–	–	–	–	–	–	–	–	–	–
Estonia	–	–	–	–	–	–	–	–	–	–
Finlandia	–	–	–	–	–	–	–	–	–	–
Francja	12	40 479	11	38 764	1	1 715	–	–	–	–
Grecja	2	7 842	1	2 769	1	4 579	–	–	0	494
Hiszpania	2	3 681	–	–	1	3 129	–	–	1	551
Holandia	3	3 072	3	3 072	–	–	–	–	–	–
Irlandia	1	2 878	–	–	1	2 878	–	–	–	–
Islandia	–	–	–	–	–	–	–	–	–	–
Lichtenstein	–	–	–	–	–	–	–	–	–	–
Litwa	2	4 909	–	–	1	2 511	–	–	1	2 398
Luksemburg	–	–	–	–	–	–	–	–	–	–
Łotwa	–	–	–	–	–	–	–	–	–	–
Malta	–	–	–	–	–	–	–	–	–	–
Niemcy	2 165	3 793 327	1 819	3 195 144	142	253 965	–	–	204	344 218
Norwegia	1	3 307	–	–	1	2 028	–	–	0	1 279
Portugalia	–	–	–	–	–	–	–	–	–	–
Rumunia	–	–	–	–	–	–	–	–	–	–
Słowacja	1	2 594	–	–	–	–	–	–	1	2 594
Słowenia	–	–	–	–	–	–	–	–	–	–
Szwajcaria	–	–	–	–	–	–	–	–	–	–
Szwecja	6	7 087	4	5 971	2	1 116	–	–	–	–
Węgry	–	–	–	–	–	–	–	–	–	–
Wlk. Brytania	8	28 089	6	22 995	1	3 487	–	–	1	1 606
Włochy	6	18 145	4	13 306	2	4 839	–	–	–	–
do państw objętych umowami dwustronnymi										
Australia	28	66 892	24	53 381	4	13 511	–	–	–	–
Kanada	18	48 346	17	45 948	–	–	–	–	1	2 398
USA	42	129 486	40	124 104	–	–	–	–	2	5 382

^{a)} Przeciętna w miesiącu.

IV. FUNDUSZ SKŁADKOWY

TABLICA 1.(18). ZASIŁKI I JEDNORAZOWE ODSZKODOWANIA POWYPADKOWE

Wyszczególnienie	2011		2012			
	IV-VI	I-III	IV-VI	I-VI	IV-VI	
					IV-VI 2011=100	I-III 2012=100
ZASIŁKI CHOROBY						
Liczba dni	10 520 413	9 869 053	10 460 122	20 329 175	99,4	106,0
Kwota wypłat w tys. zł	105 239,9	98 710,4	104 619,3	203 329,7	99,4	106,0
Przeciętny zasiłek na 1 dzień w zł	10,00	10,00	10,00	10,00	100,0	100,0
ZASIŁKI MACIERZYŃSKIE						
Liczba úwiadzczeń	8 054	7 583	8 227	15 810	102,1	108,5
Kwota wypłat w tys. zł	23 159,3	22 007,8	25 817,8	47 825,6	111,5	117,3
Przeciętne úwiadczenie w zł	2 875,50	2 902,26	3 138,18	3 025,02	109,1	108,1
JEDNORAZOWE ODSZKODOWANIA POWYPADKOWE						
Liczba úwiadzczeń	4 336	4 351	4 542	8 893	104,8	104,4
Kwota wypłat w tys. zł	14 837,4	17 255,2	17 621,1	34 876,3	118,8	102,1
Przeciętne úwiadczenie w zł	3 421,91	3 965,80	3 879,59	3 921,77	113,4	97,8

TABLICA 2.(19). ZASIŁKI I JEDNORAZOWE ODSZKODOWANIA POWYPADKOWE W I PÓŁROCZU 2012 R.

Wyszczególnienie	Zasiłki				Jednorazowe odszkodowania	
	chorobowe		macierzyńskie		Liczba świadczeń	Kwota wypłat w zł
	Liczba dni	Kwota wypłat w zł	Liczba świadczeń	Kwota wypłat w zł		
OGÓŁEM	20 329 175	203 329 737	15 810	47 825 568	8 893	34 876 309
dolnośląskie	582 119	5 821 190	508	1 530 657	339	1 123 650
kujawsko-pomorskie	1 251 380	12 513 800	847	2 574 482	527	1 919 350
lubelskie	3 140 256	31 403 564	1 956	5 873 493	1 190	4 837 440
lubuskie	150 481	1 504 810	177	530 803	107	494 680
łódzkie	2 053 960	20 539 600	1 025	3 078 134	756	3 334 125
małopolskie	2 218 292	22 217 753	2 240	6 811 354	719	2 786 575
mazowieckie	2 390 750	23 907 512	2 057	6 175 720	1 111	4 884 740
opolskie	247 200	2 472 041	422	1 269 082	128	521 125
podkarpackie	2 039 406	20 394 010	1 256	3 798 820	704	2 417 050
podlaskie	694 261	6 942 670	1 104	3 347 798	763	2 909 275
pomorskie	670 214	6 703 015	681	2 075 287	318	1 223 475
śląskie	486 031	4 861 128	435	1 320 386	203	757 480
świętokrzyskie	1 731 455	17 313 180	739	2 242 307	480	1 910 475
warmińsko-mazurskie	535 549	5 355 580	506	1 532 630	445	1 692 200
wielkopolskie	1 867 928	18 680 564	1 562	4 774 248	983	3 660 419
zachodniopomorskie	269 893	2 699 320	295	890 367	120	404 250

V. UBEZPIECZENIE SPOŁECZNE ROLNIKÓW

TABLICA 1.(20). LICZBA PŁATNIKÓW SKŁADEK WEDŁUG WOJEWÓDZTW WEDŁUG STANU NA 30 CZERWCA 2012 R.

Wyszczególnienie	Ogółem		Fundusz składkowy i emerytalno-rentowy		Fundusz emerytalno-rentowy			Fundusz składkowy	
	razem	w tym czynnych	razem	w tym czynnych	razem	w tym czynnych	w tym pobierających renty strukturalne ^{a)}	razem	w tym czynnych
OGÓŁEM	1 140 622	1 100 817	1 058 658	1 024 250	72 255	68 255	66 653	9 709	8 312
dolnośląskie	46 983	44 819	42 729	41 089	3 932	3 558	3 481	322	172
kujawsko-pomorskie	63 195	61 422	57 354	55 684	5 352	5 282	5 094	489	456
lubelskie	143 048	136 719	134 629	128 786	7 614	7 308	7 228	805	625
lubuskie	15 141	14 438	14 188	13 572	818	749	734	135	117
łódzkie	96 242	92 159	88 058	84 516	7 360	6 953	6 855	824	690
małopolskie	122 483	118 842	115 640	112 747	3 787	3 226	3 107	3 056	2 869
mazowieckie	162 434	156 608	148 917	144 015	12 472	11 780	11 408	1 045	813
opolskie	26 808	26 450	24 717	24 403	2 005	1 966	1 936	86	81
podkarpackie	84 924	82 311	80 651	78 430	3 633	3 315	3 248	640	566
podlaskie	72 373	70 768	66 746	65 255	5 354	5 255	5 143	273	258
pomorskie	35 634	34 618	33 347	32 472	2 132	2 009	1 942	155	137
śląskie	36 928	35 951	34 565	33 722	2 137	2 028	1 957	226	201
świętokrzyskie	67 595	64 392	62 561	59 698	4 685	4 399	4 368	349	295
warmińsko-mazurskie	37 732	36 291	34 969	33 696	2 551	2 413	2 322	212	182
wielkopolskie	102 547	100 122	95 233	93 092	6 461	6 260	6 158	853	770
zachodniopomorskie	26 555	24 907	24 354	23 073	1 962	1 754	1 672	239	80

^{a)} Renty strukturalne przyznaje i wypłaca Agencja Restrukturyzacji i Modernizacji Rolnictwa (zgodnie z ustawą z dnia 28 listopada 2003 r. o wspieraniu rozwoju obszarów wiejskich ze środków pochodzących z Sekcji Gwarancji Europejskiego Funduszu Orientacji i Gwarancji Rolnej (Dz. U. z 2003 r. Nr 229, poz. 2273 z późn. zm.).

TABLICA 2.(21). LICZBA UBEZPIECZONYCH W PODZIALE NA WOJEWÓDZTWA WEDŁUG STANU NA 30 CZERWCA 2012 R.

Wyszczególnienie	Ogółem	Fundusz Składkowy i Emerytalno-Rentowy	w tym ubezpieczeni na wniosek	Fundusz Emerytalno-Rentowy (obowiązkowo)	Fundusz Emerytalno-Rentowy (na wniosek)	Fundusz składkowy (na wniosek)
OGÓŁEM	1 501 775	1 409 666	142 073	70 397	2 576	19 136
dolnośląskie	59 205	54 996	2 810	3 742	126	341
kujawsko-pomorskie	88 087	80 941	3 294	5 409	282	1 455
lubelskie	182 000	173 044	7 485	7 632	123	1 201
lubuskie	19 242	18 207	1 600	800	23	212
łódzkie	124 660	115 727	7 779	7 227	157	1 549
małopolskie	159 334	149 226	48 737	3 230	170	6 708
mazowieckie	212 617	198 371	12 776	11 949	638	1 659
opolskie	37 499	35 188	2 769	2 026	59	226
podkarpackie	103 113	98 815	15 966	3 398	105	795
podlaskie	103 607	97 368	6 467	5 329	163	747
pomorskie	50 255	47 644	5 136	2 100	111	400
śląskie	45 430	42 949	6 512	2 057	98	326
świętokrzyskie	84 161	79 011	7 369	4 603	44	503
warmińsko-mazurskie	52 125	48 945	1 738	2 506	150	524
wielkopolskie	147 095	138 024	10 236	6 576	167	2 328
zachodniopomorskie	33 345	31 210	1 399	1 813	160	162

V. UBEZPIECZENIE SPOŁECZNE ROLNIKÓW

TABLICA 3.(22). LICZBA UBEZPIECZONYCH WEDŁUG STANU NA 30 CZERWCA 2012 R.

Wyszczególnienie	Ogółem	Fundusz Składkowy i Emerytalno-Rentowy	w tym ubezpieczeni na wniosek	Fundusz Emerytalno-Rentowy (obowiązkowo)	Fundusz Emerytalno-Rentowy (na wniosek)	Fundusz składkowy (na wniosek)
OGÓŁEM	1 501 775	1 409 666	142 073	70 397	2 576	19 136
w tym:						
rolników	930 657	858 509	94 317	60 377	1 389	10 382
współmałżonków	418 223	403 408	27 120	10 020	1 114	3 681
domowników	152 895	147 749	20 636	–	73	5 073

TABLICA 4.(23). LICZBA UBEZPIECZONYCH I PŁATNIKÓW SKŁADEK (stan na koniec okresu)

Wyszczególnienie	2011		2012			
	IV-VI	I-III	IV-VI	I-VI ^{a)}	I-III	
					IV-VI 2011=100	I-III 2012=100
LICZBA PŁATNIKÓW						
OGÓŁEM	1 152 973	1 146 919	1 140 622	1 143 771	98,9	99,5
Fundusz składowy	1 081 017	1 074 539	1 068 367	1 071 453	98,8	99,4
Fundusz emerytalno-rentowy	1 142 094	1 136 889	1 130 913	1 133 901	99,0	99,5
LICZBA UBEZPIECZONYCH						
OGÓŁEM	1 523 565	1 514 338	1 501 775	1 508 057	98,6	99,2
Fundusz składowy	1 450 926	1 441 018	1 428 802	1 434 910	98,5	99,2
Fundusz emerytalno-rentowy	1 502 278	1 494 554	1 482 639	1 488 597	98,7	99,2

^{a)} Przeciętna z dwóch kwartałów.

V. UBEZPIECZENIE SPOŁECZNE ROLNIKÓW

TABLICA 5.(24). PRZYPIS I WPŁYW NALEŻNOŚCI (W ZŁOTYCH) Z TYTUŁU SKŁADEK NA UBEZPIECZENIE SPOŁECZNE ROLNIKÓW W II KWARTALE 2012 R.

Wyszczególnienie	Przypis			Wpływ			Wskaźnik ściągalności %
	Ogółem	Fundusz Składkowy	Fundusz Emerytalno-Rentowy	Ogółem	Fundusz Składkowy	Fundusz Emerytalno-Rentowy	
OGÓŁEM	571 093 990	179 811 456	391 282 534	557 652 433	175 156 805	382 495 628	97,6
dolnośląskie	23 777 948	6 935 540	16 842 408	23 208 458	6 821 487	16 386 970	97,6
kujawsko-pomorskie	33 543 854	10 245 933	23 297 921	32 693 032	9 939 173	22 753 859	97,5
lubelskie	69 750 815	22 228 855	47 521 960	67 190 441	21 282 978	45 907 463	96,3
lubuskie	7 750 049	2 318 396	5 431 653	7 646 171	2 285 825	5 360 345	98,7
łódzkie	47 437 320	14 983 025	32 454 294	46 051 746	14 458 549	31 593 197	97,1
małopolskie	58 017 262	19 454 709	38 562 554	57 459 726	19 241 086	38 218 641	99,0
mazowieckie	80 816 083	25 540 938	55 275 145	78 681 988	24 734 881	53 947 107	97,4
opolskie	14 146 700	4 269 096	9 877 604	13 883 994	4 191 909	9 692 085	98,1
podkarpackie	38 187 473	12 326 014	25 861 459	37 755 342	12 164 189	25 591 153	98,9
podlaskie	37 979 287	12 201 935	25 777 352	37 401 448	11 983 247	25 418 202	98,5
pomorskie	20 093 047	6 008 572	14 084 475	19 439 660	5 864 825	13 574 835	96,7
śląskie	17 357 799	5 397 056	11 960 743	17 161 861	5 343 984	11 817 877	98,9
świętokrzyskie	32 168 918	10 282 264	21 886 654	31 687 677	10 068 188	21 619 489	98,5
warmińsko-mazurskie	20 515 299	6 189 088	14 326 211	19 738 704	5 932 581	13 806 123	96,2
wielkopolskie	55 726 186	17 526 087	38 200 099	54 164 283	16 980 360	37 183 923	97,2
zachodniopomorskie	13 825 950	3 903 948	9 922 002	13 487 902	3 863 543	9 624 359	97,6

VI. UBEZPIECZENIA ZDROWOTNE

TABLICA 1.(25). SKŁADKI NA UBEZPIECZENIE ZDROWOTNE PRZEKAZANE DO NARODOWEGO FUNDUSZU ZDROWIA ZA I PÓŁROCZE 2012 R. ^{a)}

Wyszczególnienie	Kwota w złotych
OGÓŁEM	1 592 650 713
z tego:	
składka od emerytów i rencistów	645 829 161
składka za rolników i domowników	931 002 333
działy specjalne ^{b)}	15 819 219

^{a)} Dane w ujęciu kasowym.

^{b)} Dane w ujęciu memoriałowym.

VI. UBEZPIECZENIA ZDROWOTNE

TABLICA 2.(26). ROLNICY (WSPÓŁMAŁŻONKOWIE), DOMOWNICY, EMERYCI I RENCISCI PODLEGAJĄCY UBEZPIECZENIU ZDROWOTNEMU ORAZ CZŁONKOWIE ICH RODZIN – WEDŁUG STANU NA 30 CZERWCA 2012 R.

Wyszczególnienie	Ogółem	z tego								członkowie rodzin emerytów i rencistów ^{b)}	członkowie rodzin rolników i domowników ^{b)}
		rolnicy prowadzący działalność rolniczą w gospodarstwach rolnych poniżej 6 ha przelicz. ^{a)}	domownicy rolników pracujący w gospodarstwach rolnych poniżej 6 ha przelicz. ^{a)}	rolnicy prowadzący działalność rolniczą w gospodarstwach rolnych i więcej	domownicy pracujący w gospodarstwach rolnych 6 ha przelicz. i więcej	rolnicy prowadzący gospodarstwo rolne i dział specjalny produkcji rolnej ^{x)}	rolnicy prowadzący wyłącznie działy specjalne produkcji rolnej ^{x)}	rolnicy prowadzący wyłącznie działy specjalne produkcji rolnej ^{x)}	domownicy rolników pracujący wyłącznie w działach specjalnych produkcji rolnej ^{x)}		
OGÓŁEM	2 739 799	776 164	97 983	482 695	54 528	16 244	5 113	382	1 306 690	837 641	49 182
dolnośląskie	108 086	25 980	3 047	22 426	3 269	717	233	18	52 396	25 291	1 490
kujawsko-pomorskie	162 984	27 656	1 844	46 446	4 581	671	194	14	81 578	48 871	2 946
lubelskie	349 568	92 860	7 235	69 048	5 064	686	72	4	174 599	109 381	8 059
lubuskie	39 457	8 882	1 010	6 830	1 056	392	145	11	21 131	9 180	881
łódzkie	228 751	66 914	5 837	40 164	3 849	1 380	267	19	110 321	61 312	2 256
małopolskie	261 730	108 723	29 847	15 153	1 887	1 099	188	13	104 820	101 911	6 175
mazowieckie	399 810	111 237	8 393	72 968	5 531	2 565	567	30	198 519	118 644	6 639
opolskie	63 921	14 759	2 970	14 494	2 808	376	111	14	28 389	20 293	450
podkarpackie	184 546	78 155	9 813	9 978	1 197	461	63	12	84 867	57 003	3 203
podlaskie	192 944	51 073	5 385	36 519	4 995	424	79	7	94 462	61 468	3 477
pomorskie	88 833	23 817	3 834	16 886	2 514	682	250	23	40 827	31 397	2 297
śląskie	87 066	27 121	3 813	8 779	1 350	1 428	743	63	43 769	21 527	793
świętokrzyskie	152 607	50 535	4 252	23 780	1 658	326	66	4	71 986	45 885	1 827
warmińsko-mazurskie	97 381	16 941	1 325	26 857	3 230	766	184	6	48 072	28 524	3 192
wielkopolskie	260 560	58 063	8 262	57 961	9 791	3 843	1 730	132	120 778	80 312	4 347
zachodniopomorskie	61 555	13 448	1 116	14 406	1 748	428	221	12	30 176	16 642	1 150

^{a)} Za rolników i domowników prowadzących działalność rolniczą w gospodarstwach rolnych poniżej 6 ha przeliczeniowych składka na ubezpieczenie zdrowotne finansowana jest z dotacji budżetowej.

^{b)} Za członków rodzin rolników, domowników i świadczących nie jest odprowadzana składka na ubezpieczenie zdrowotne.

^{x)} Dane w kolumnach zostały skorygowane w dniu 27.02.2013 r.

VII. WYPADKI PRZY PRACY I CHOROBY ZAWODOWE ROLNIKÓW

TABLICA 1.(27). WYPADKI PRZY PRACY ROLNICZEJ I CHOROBY ZAWODOWE ROLNIKÓW
W I PÓŁROCZU 2012 R.

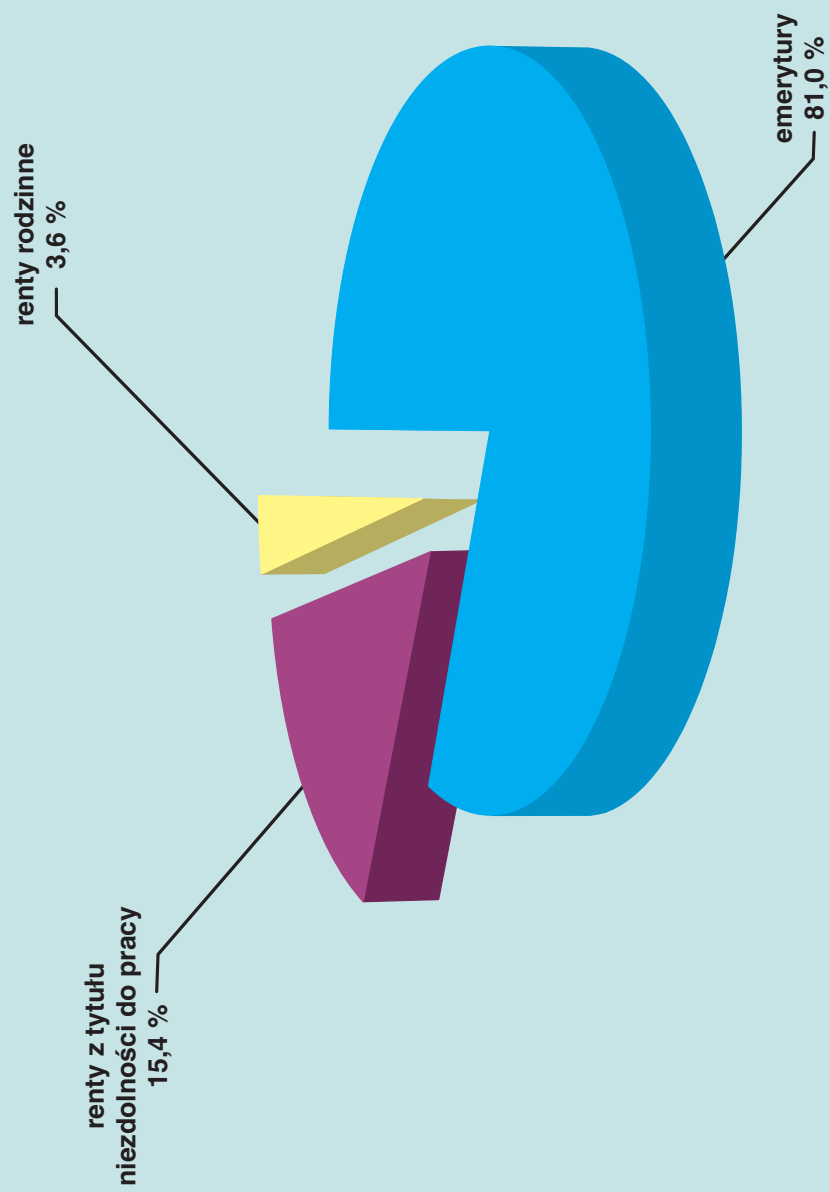
Wyszczególnienie	2011		2012			
	IV-VI	I-III	IV-VI	I-VI	IV-VI	
					IV-VI 2011=100	I-III 2012=100
WYPADKI PRZY PRACY ROLNICZEJ						
Liczba zdarzeń zgłoszonych w okresie sprawozdawczym jako wypadki przy pracy rolniczej	6 071	5 899	5 812	11 711	95,7	98,5
Liczba zdarzeń uznanych za wypadki przy pracy rolniczej w okresie sprawozdawczym	5 780	6 104	6 038	12 142	104,5	98,9
Liczba decyzji przyznających świadczenia w tym:	4 304	4 497	4 437	8 934	103,1	98,7
śmiertelnych	23	25	18	43	78,3	72,0
Liczba decyzji odmawiających świadczenia	2 264	2 414	2 259	4 673	99,8	93,6
CHOROBY ZAWODOWE						
Liczba zgłoszonych wniosków o jednorazowe odszkodowanie	72	70	67	137	93,1	95,7
Liczba decyzji przyznających świadczenia w tym:	48	50	49	99	102,1	98,0
śmiertelnych	–	–	–	–	X	X
Liczba decyzji odmawiających świadczenia	20	22	22	44	110,0	100,0

VII. WYPADKI PRZY PRACY I CHOROBY ZAWODOWE ROLNIKÓW

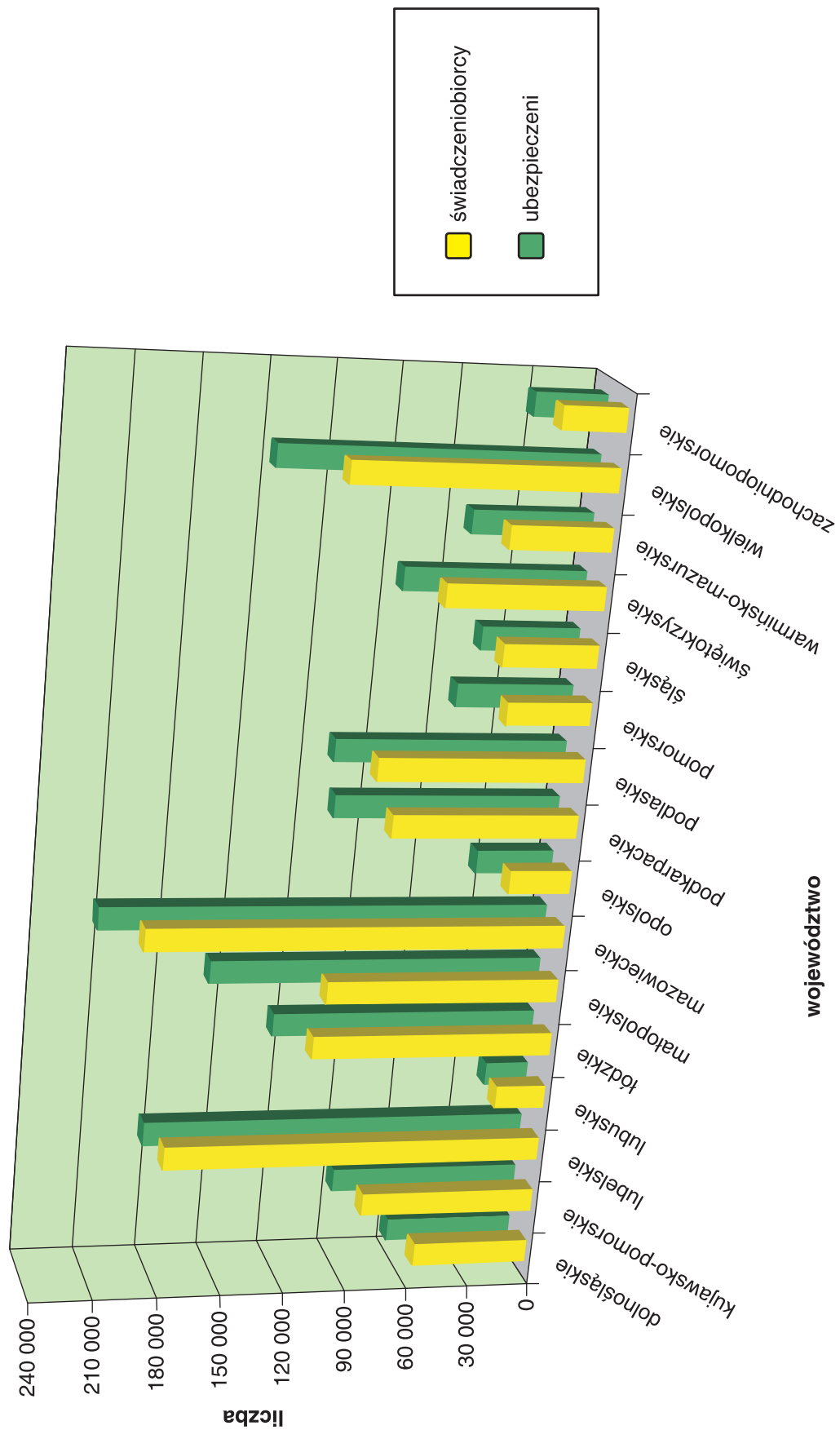
TABLICA 2.(28). WYPADKI I CHOROBY ZAWODOWE, Z TYTUŁU KTÓRYCH PRZYZNANO JEDNORAZOWE ODSZKODOWANIA W I PÓŁROCZU 2012 R.

Wyszczególnienie	Liczba wypadków						Liczba wypadków ogółem według rodzajów zdarzeń					
	Ogółem	w tym śmiertelnych	na 1 000 ubezpieczonych (wg decyzji przyznających jednorazowe odszkodowania)	Upadek osób	Upadek przedmiotów	Pochwycenie, uderzenie przez części ruchome maszyn i urządzeń	Uderzenie, przygniecenie, pogryzienie przez zwierzęta	Pozostałe	Liczba chorób zawodowych			
OGÓŁEM	8 934	43	5,9	4 254	774	1 244	1 085	1 577	99			
dolnośląskie	330	0	5,5	188	28	54	20	40	7			
kujawsko-pomorskie	548	1	6,2	231	49	61	104	103	2			
lubelskie	1 176	5	6,4	611	107	163	96	199	10			
lubuskie	106	0	5,5	48	6	15	5	32	1			
łódzkie	770	5	6,2	381	76	115	98	100	2			
małopolskie	716	2	4,5	401	52	111	44	108	6			
mazowieckie	1 115	8	5,2	515	93	163	160	184	10			
opolskie	133	0	3,5	58	9	19	12	35	0			
podkarpackie	698	4	6,7	360	50	86	32	170	1			
podlaskie	760	6	7,3	298	71	105	146	140	32			
pomorskie	326	1	6,5	133	21	46	49	77	2			
śląskie	198	0	4,3	107	13	21	20	37	4			
świętokrzyskie	499	5	5,9	259	37	92	43	68	1			
warmińsko-mazurskie	441	3	8,4	188	40	49	86	78	15			
wielkopolskie	999	3	6,8	426	110	129	159	175	5			
zachodniopomorskie	119	0	3,5	50	12	15	11	31	1			

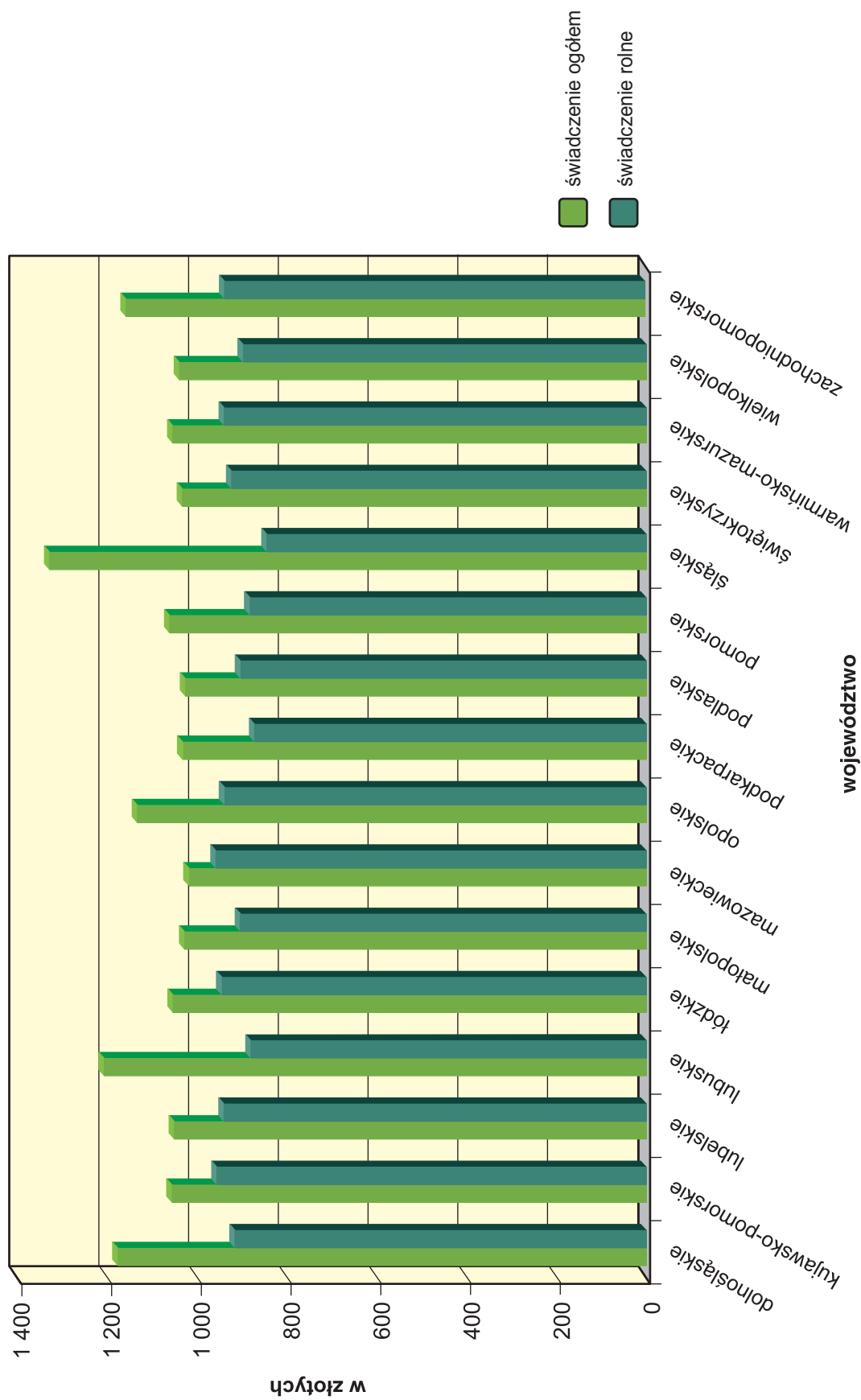
STRUKTURA WYDATKÓW NA ŚWIADCZENIA FINANSOWANE Z FUNDUSZU EMERYTALNO-RENTOWEGO W II KWARTALE 2012 R.



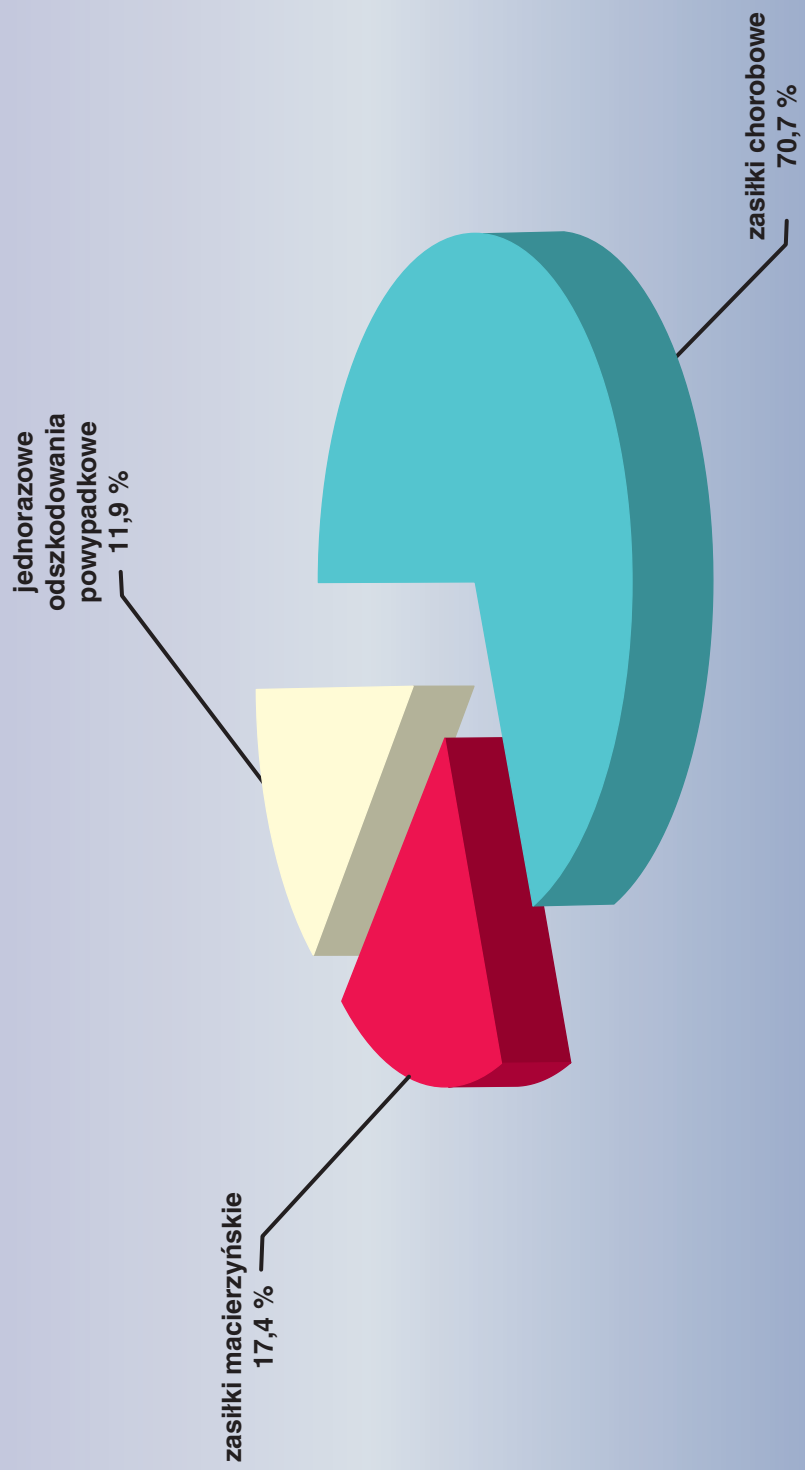
LICZBA ŚWIADCZENIOBIORCÓW NA TLE UBEZPIECZONYCH W II KWARTALE 2012 R.



PRZECIĘTNE ŚWIADCZENIA WYPŁACONE PRZEZ KRUS W II KWARTALE 2012 R.



STRUKTURA WYDATKÓW NA ŚWIADCZENIA FINANSOWANE Z FUNDUSZU SKŁADKOWEGO W II KWARTALE 2012 R.



WYPADKI PRZY PRACY ROLNICZEJ W I PÓŁROCZU 2012 R.

