



ZINTEGROWANY SYSTEM ROLNICZEJ INFORMACJI RYNKOWEJ

(podstawa prawna: ustawa z dnia 30 marca 2001 r. o rolniczych badaniach rynkowych
Dz. U. Nr 42, poz. 471, z późn. zm.)

PRZEGLĄD RYNKÓW ROLNYCH - informacja syntetyczna -

NR 3/2023

31.01.2023 r.

Notowania za okres: 16.01.2023 r.- 22.01.2023 r.

Informacja tygodniowa dotycząca aktualnych cen na podstawowych rynkach rolnych.

Informacje zamieszczane w niniejszym raporcie przekazywane są przez podmioty włączone do Zintegrowanego Systemu Rolniczej Informacji Rynkowej (ZSRIR).

Podstawy prawne:

- ustawa z dnia 30 marca 2001 r. o rolniczych badaniach rynkowych (Dz.U. 2015, poz. 1160 – tekst jednolity);
- rozporządzenie Ministra Rolnictwa i Rozwoju Wsi z dnia 8 marca 2021 r. w sprawie zbieranych danych rynkowych (Dz. U. z 2021 r., poz. 589).

RYNEK MIĘSA WIEPRZOWEGO

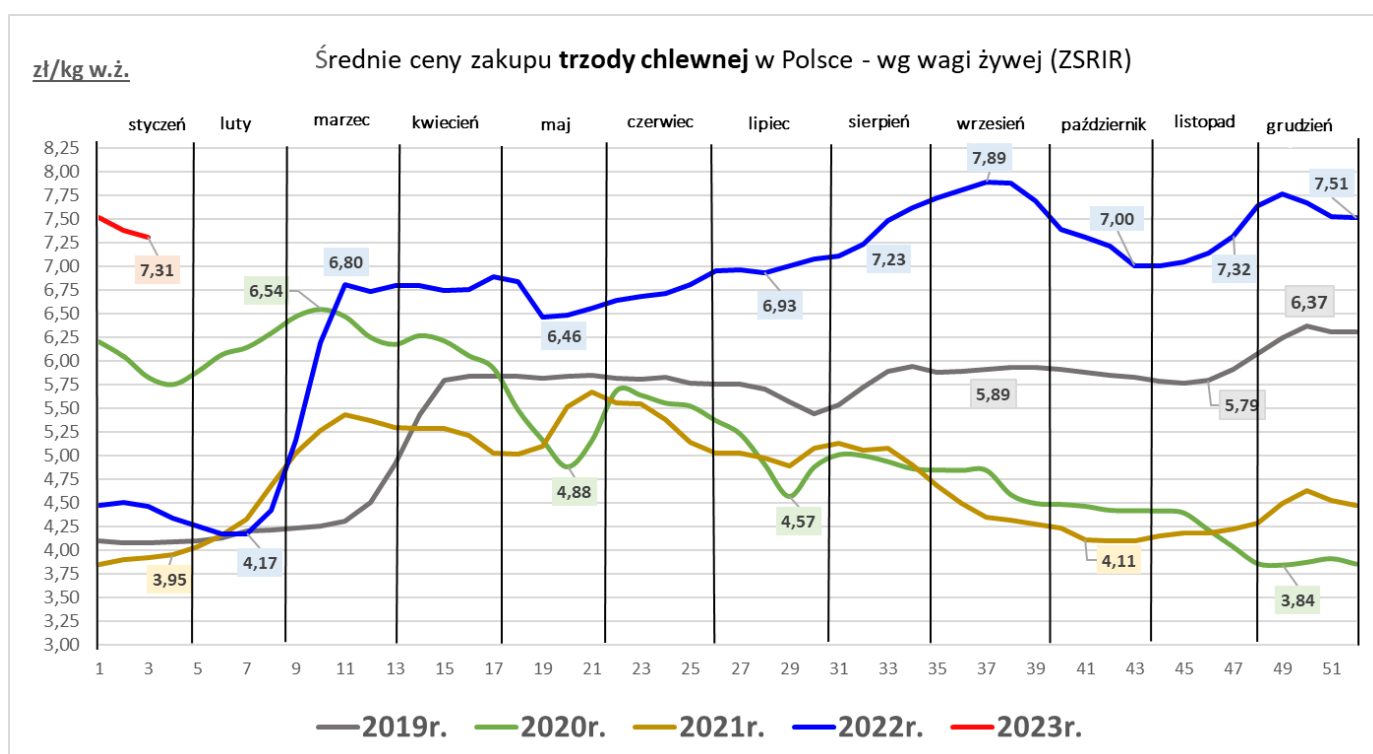
Sygnaly z rynku:

... dalszy spadek cen zakupu żywca wieprzowego w porównaniu do poprzedniego tygodnia ...
 ... dalszy spadek cen sprzedaży półtuszy wieprzowych w zakładach mięsnych w porównaniu do poprzedniego tygodnia ...

Średnie ceny zakupu tuczników wg klasyfikacji EUROP [wg mpc]

Towar	CENA [zł/tonę]					OBROTY	
	22.01.2023	15.01.2023	23.01.2022	Zmiana tyg.	Zmiana roczna	Zmiana tyg.	Zmiana roczna
Klasa S	9 446	9 541	5 829	-1,0%	62,1%	↑	↓
Klasa E	9 386	9 488	5 732	-1,1%	63,7%	↑	↓
Klasa U	9 066	9 169	5 415	-1,1%	67,4%	↓	↓
Klasa R	8 743	8 817	5 079	-0,8%	72,1%	↓	↓
Klasa O	7 911	7 912	4 068	0,0%	94,5%	↓	↓
Klasa P	*	*	*	*	*	↔	↔
Klasa S-P	9 366	9 461	5 722	-1,0%	63,7%	↑	↓

mpc - masa poubojowa ciepła; * - niewystarczająca ilość danych do prezentacji



RYNEK MIĘSA WOŁOWEGO

Sygnaty z rynku:

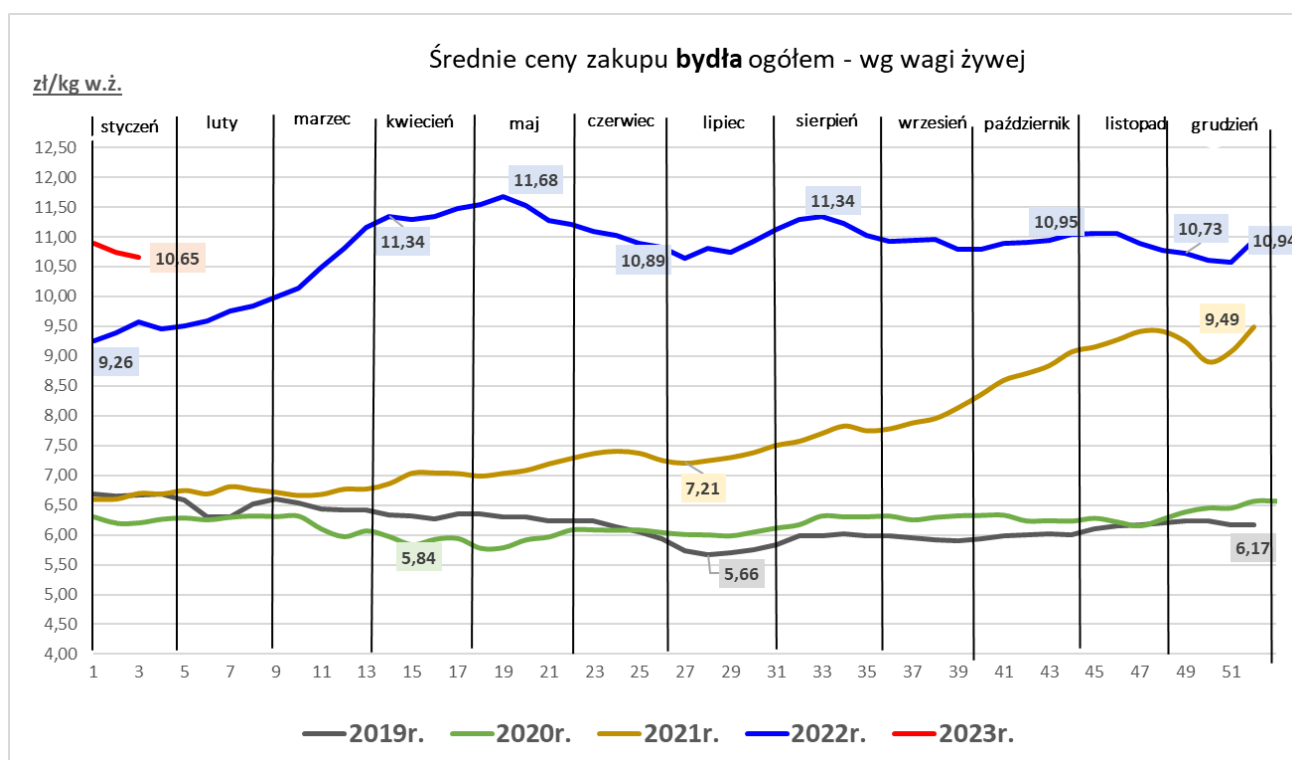
... dalszy spadek cen zakupu bydła w ubojniach ...

... wzrost ubojów bydła ...

Średnie ceny zakupu bydła rzeźnego w ubojniach [wg mpc*]

Towar	CENA [zł/kg]					OBROTY	
	22.01.2023	15.01.2023	23.01.2022	Zmiana tyg.	Zmiana roczna	Zmiana tyg.	Zmiana roczna
Bydło ogółem	20,56	20,74	18,48	-0,9%	11,3%	↑	↓
Bydło 8-12 m-cy [Z]	20,22	19,44	19,14	4,0%	5,7%	↑	↓
Byki 12-24 m-ce [A]	21,59	21,87	19,78	-1,3%	9,2%	↓	↓
Byki >24 m-cy [B]	21,41	21,80	19,67	-1,8%	8,9%	↓	↑
Krowy [D]	18,05	18,05	15,93	0,0%	13,3%	↔	↑
Jałówki > 12 m-cy [E]	22,05	22,14	18,81	-0,4%	17,2%	↑	↑

mpc - masa poubojowa ciepła;



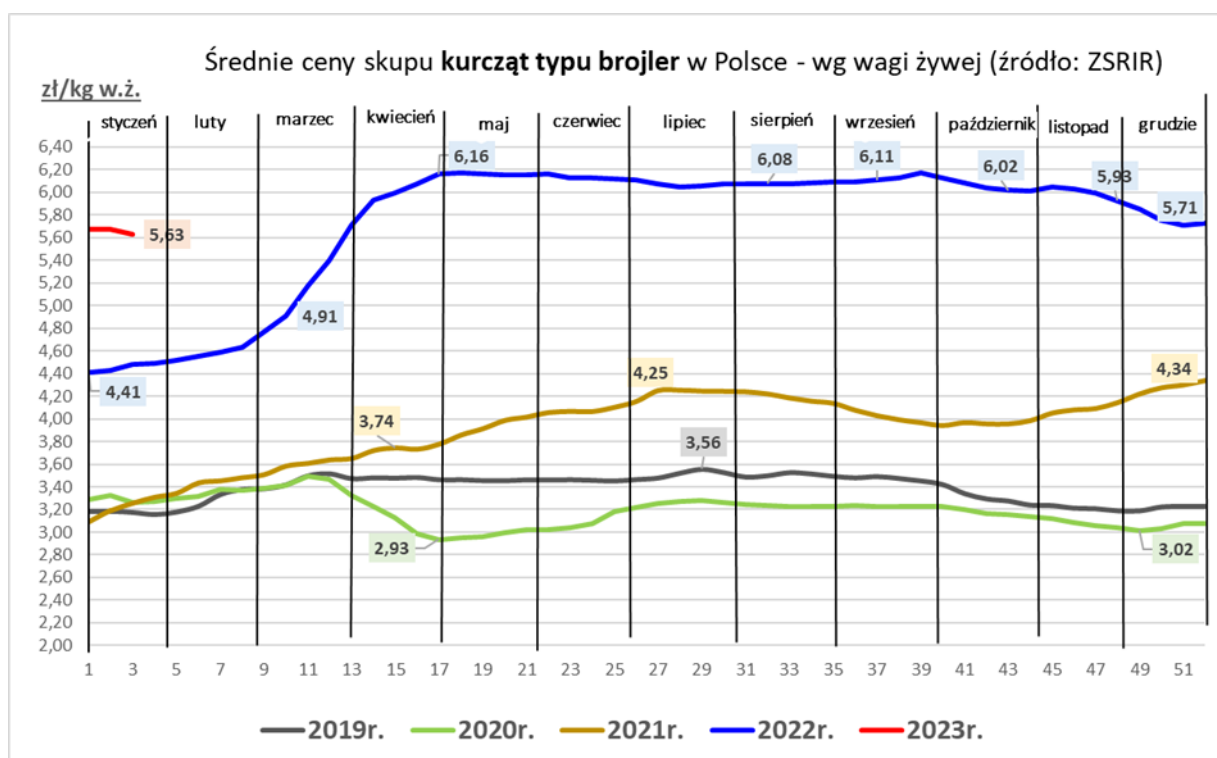
RYNEK MIĘSA DROBIOWEGO

Sygnaty z rynku:

- ...spadek ceny skupu drobiu rzeźnego...
- ...spadek cen sprzedaży mięsa z kurczaka.....
- ...spadek cen sprzedaży mięsa z indyka...

Średnia cena skupu drobiu rzeźnego i sprzedaży mięsa

Towar	CENA [zł/kg]					OBROTY	
	22.01.2023	15.01.2023	23.01.2022	Zmiana tyg.	Zmiana roczna	Zmiana tyg.	Zmiana roczna
skup							
Kurczęta typu brojler	5,63	5,67	4,48	-0,7%	25,6%	↑	↑
Indory	9,17	9,12	6,36	0,5%	44,2%	↓	↑
Indyczki	9,12	9,21	6,44	-1,0%	41,6%	↓	↓
Kaczki typu brojler	7,68	7,68	6,04	0,0%	27,2%	↑	↑
sprzedaż							
Tuszki kurcząt patroszonych 65% bez szyji	9,17	9,24	7,25	-0,7%	26,5%	↓	↑
Tuszki kurcząt patroszonych 65% z szyjami	7,65	7,83	7,12	-2,3%	7,5%	↓	↑
Ćwiartki z kurczaka	6,42	6,26	5,43	2,6%	18,3%	↓	↑
Filety z piersi kurczaka	17,76	17,81	15,62	-0,3%	13,7%	↓	↑
Filety z piersi indyka	26,66	26,88	17,43	-0,8%	53,0%	↓	↑
Skrzydła z indyka	11,01	11,06	8,16	-0,5%	34,9%	↑	↑
Udźce z indyka	17,80	17,93	12,30	-0,7%	44,7%	↓	↑
Podudzia z indyka	10,55	10,59	7,05	-0,4%	49,6%	↓	↑



Wykorzystanie możliwe wyłącznie z dokładnym podaniem źródła.

RYNEK JAJ SPOŻYWCZYCH

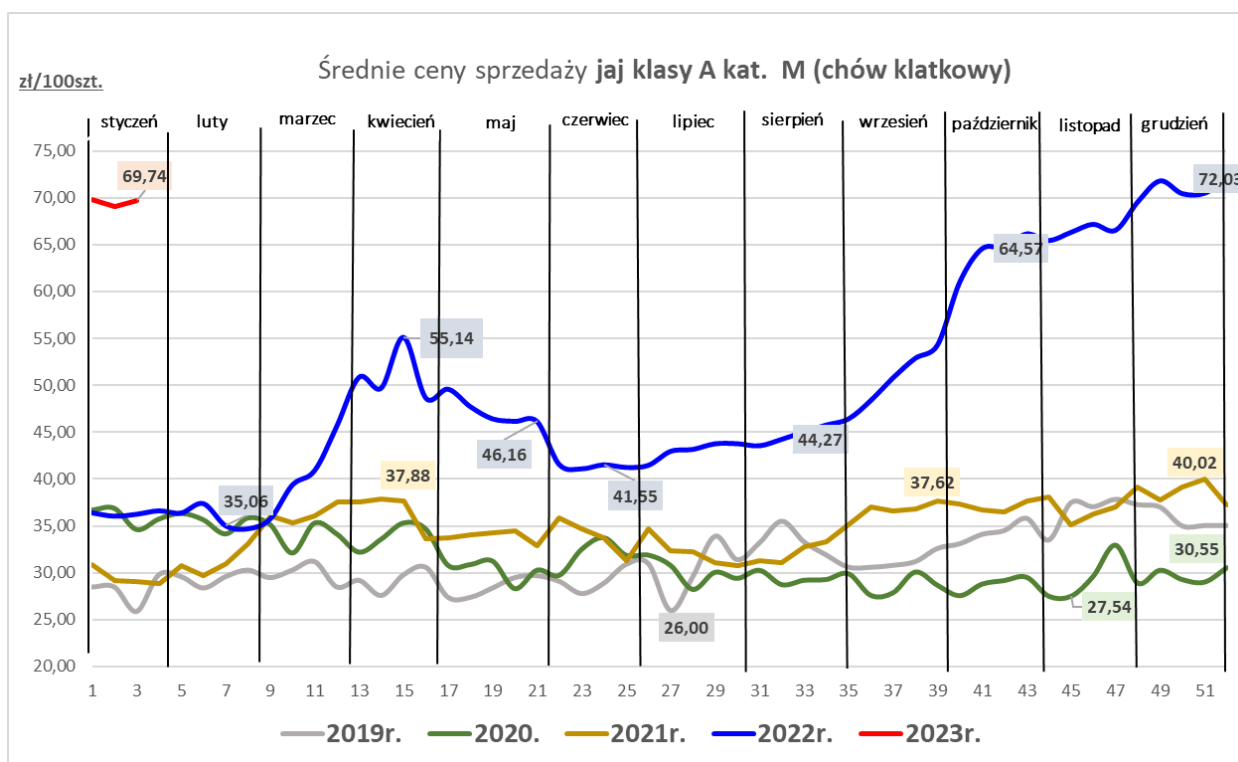
Sygnaly z rynku:

... wzrost cen sprzedaży jaj w obu klasach wagowych ...

... znaczny wzrost cen jaj w obu klasach wagowych w porównaniu do ubiegłego roku ...

Średnie ceny sprzedaży jaj spożywczych w klasie A (chów klatkowy)

Kategorie	CENA [zł/100szt.]					OBROTY	
	22.01.2023	15.01.2023	23.01.2022	Zmiana tyg.	Zmiana roczna	Zmiana tyg.	Zmiana roczna
L	79,94	77,14	46,87	3,6%	70,6%	↓	↑
M	69,82	69,01	36,28	1,2%	92,4%	↓	↓



RYNEK PRODUKTÓW MLECZARSKICH

Sygnaty z rynku:

... wzrost ceny skupu mleka w grudniu...

...spadek ceny sprzedaży mleka w proszku i masła konfekcjonowanego...

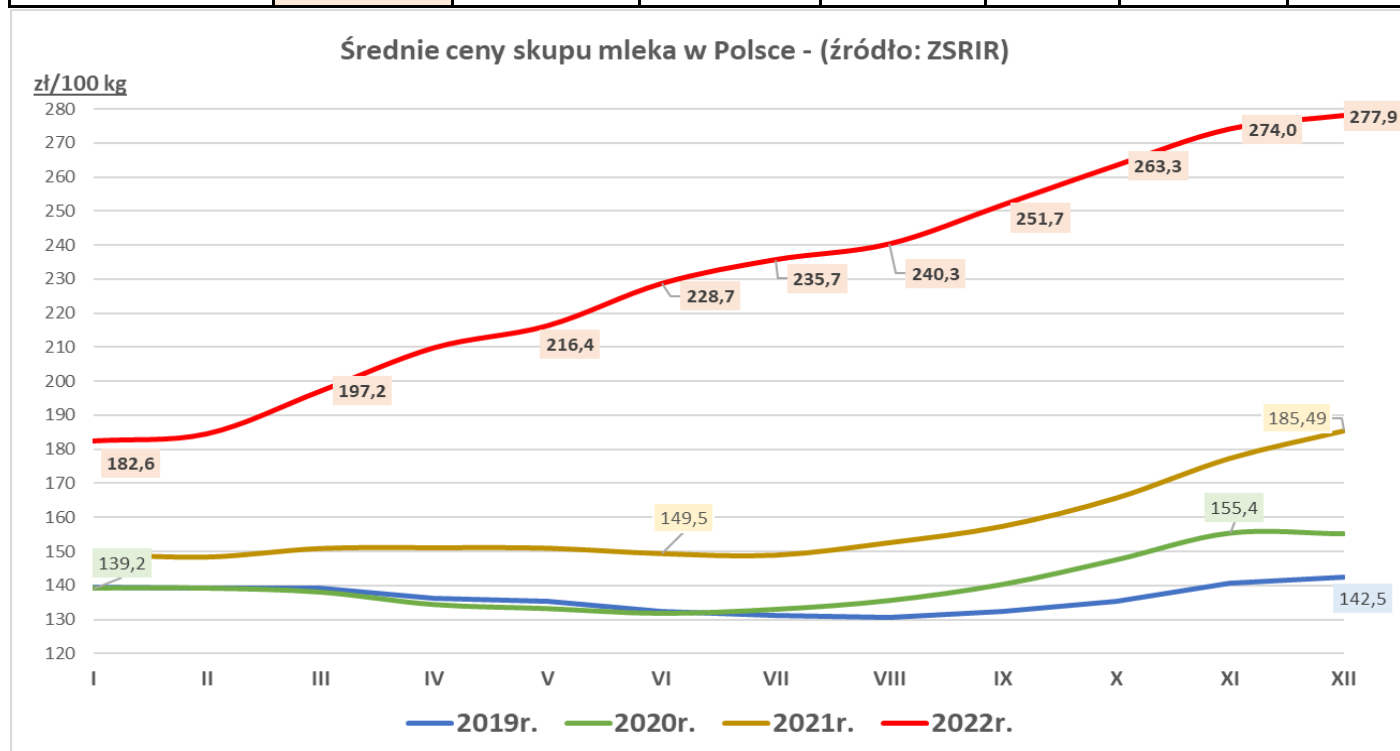
...spadek ceny sprzedaży większości gatunków serów dojrzewających...

Średnia cena skupu mleka surowego o standardowych parametrach

Towar	CENA [zł/100kg]					OBROTY	
	grudzień 2022	listopad 2022	grudzień 2021	Zmiana miesięczna	Zmiana roczna	Zmiana miesięczna	Zmiana roczna
Mleko surowe	277,9	274,0	185,5	1,4%	49,8%	↑	↑

Średnie ceny sprzedaży wybranych produktów mleczarskich

Towar	CENA [zł/100kg]					OBROTY	
	22.01.2023	15.01.2023	23.01.2022	Zmiana tyg.	Zmiana roczna	Zmiana tyg.	Zmiana roczna
Odtłuszczone mleko w proszku	1303	1373	1 461	-5,1%	-10,8%	↑	↑
Masło w blokach	2 395	2 383	2 560	0,5%	-6,4%	↓	↓
Masło konfekcjonowane	2 379	2 500	2 609	-4,8%	-8,8%	↓	↓
Ser EDAMSKI	2 498	2 571	1 967	-2,8%	27,0%	↓	↓
Ser GOUDA	2 526	2 538	2 070	-0,5%	22,0%	↓	↑



RYNEK ZBÓŻ

Sygnaly z rynku:

...dalszy spadek cen zakupu zbóż w przedsiębiorstwach...

Średnie ceny zakupu zbóż

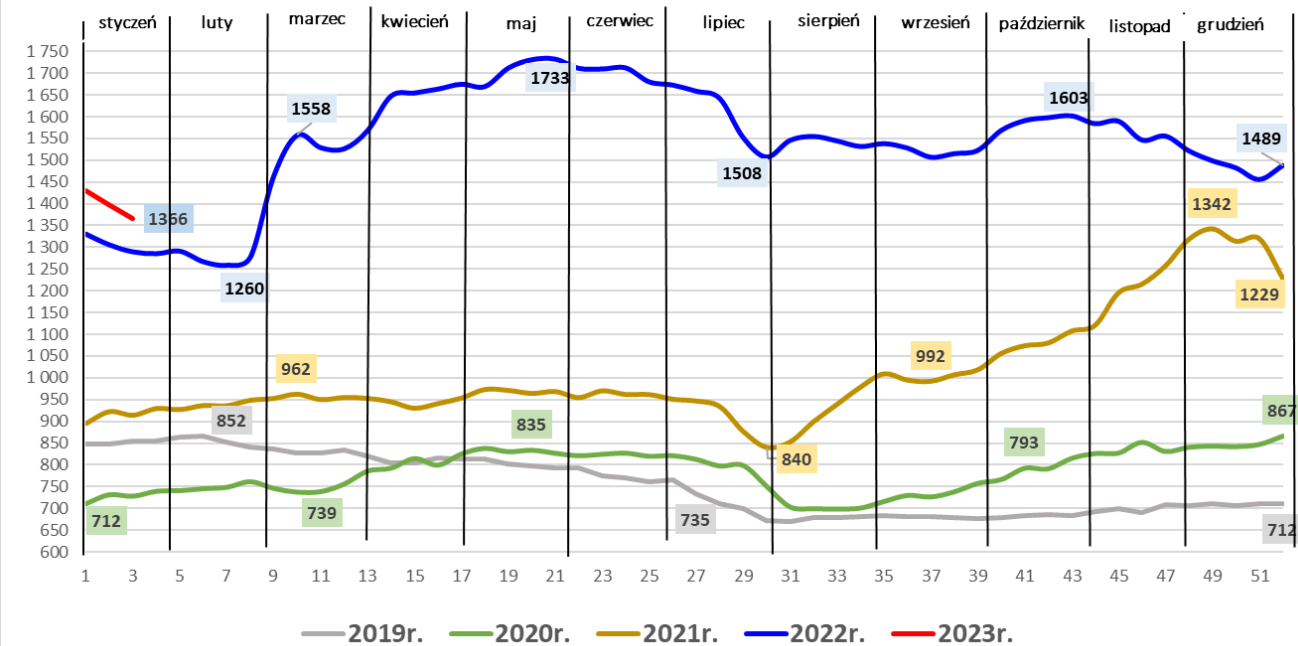
Towar	CENA [zł/tonę]					OBROTY	
	22.01.2023	15.01.2023	23.01.2022	Zmiana tyg.	Zmiana roczna	Zmiana tyg.	Zmiana roczna
Pszenica konsumpcyjna	1 366	1 398	1 291	-2,3%	5,8%	↑	↑
Pszenica paszowa	1 400	1 430	1 242	-2,2%	12,7%	↑	↑
Żyto konsumpcyjne	1 084	1 143	1 124	-5,2%	-3,6%	↑	↓
Żyto paszowe	1 048	1 095	1 064	-4,3%	-1,5%	↑	↑
Jęczmień paszowy	1 205	1 244	1 137	-3,2%	5,9%	↑	↑
Kukurydza paszowa	1 279	1 287	1 071	-0,6%	19,4%	↑	↑
Pszenżyto paszowe	1 207	1 248	1 175	-3,3%	2,7%	↓	↑

Średnie ceny sprzedaży mąki i otrąb

Towar	CENA [zł/tonę]					OBROTY	
	08.01.2023	01.01.2023	09.01.2022	Zmiana tyg.	Zmiana roczna	Zmiana tyg.	Zmiana roczna
Mąka pszenna detaliczna T-450 (paczkowana 1kg)	2 801	2 811	2 065	-0,4%	35,6%	↓	↓
Mąka pszenna detaliczna T-500 (paczkowana 1kg)	2 879	2 953	2 345	-2,5%	22,7%	↓	↓
Mąka pszenna piek.T-500 (w workach)	2 287	2 158	1 928	6,0%	18,6%	↑	↑
Mąka pszenna piek.T-750 (w workach)	2 066	2 071	1 878	-0,3%	10,0%	↑	↓
Mąka pszenna piek.T-550 (luzem)	2 083	2 087	1 472	-0,2%	41,5%	↑	↑
Mąka żytnia piekarnicza T-720 (w workach)	1 976	1 942	1 728	1,8%	14,4%	↑	↑

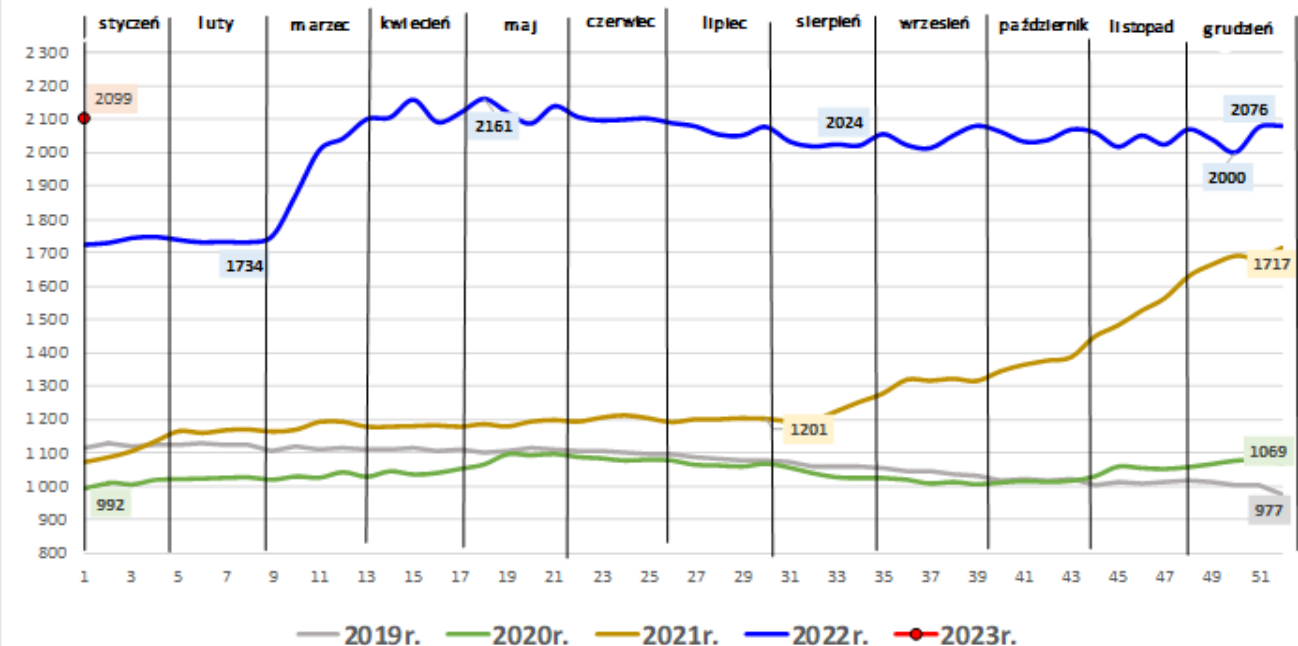
Średnie ceny zakupu pszenicy konsumpcyjnej - (źródło: ZSRIR)

zł/tonę



Średnie ceny sprzedaży mąki pszennej piekarniczej - (źródło: ZSRIR)

zł/tonę



RYNEK ROŚLIN OLEISTYCH

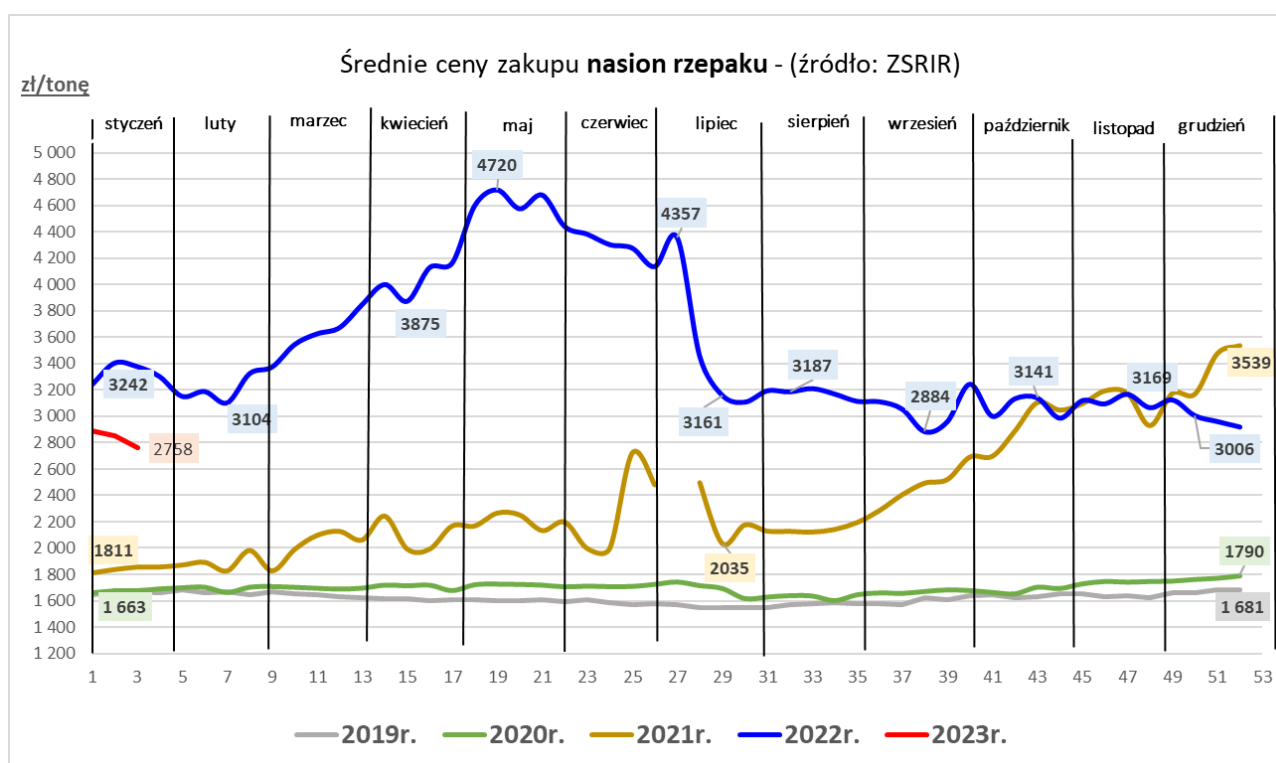
Sygnaty z rynku:

...spadek zakupu nasion rzepaku w zakładach tłuszczowych w porównaniu do ubiegłego roku...

... znaczny wzrost ceny oleju i śruty rzepakowej w porównaniu do ubiegłego roku ...

Średnie ceny skupu nasion rzepaku i sprzedaży oleju rzepakowego i śruty rzepakowej

Towar	CENA [zł/tonę]					OBROTY	
	22.01.2023	15.01.2023	23.01.2022	Zmiana tyg.	Zmiana roczna	Zmiana tyg.	Zmiana roczna
Rzepak - nasiona	2 758	2 855	3 379	-3,4%	-18,4%	↑	↓
Olej rzepakowy rafinowany	8 055	8 455	6 372	-4,7%	26,4%	↑	↑
Śruta rzepakowa	1 548	1 503	1 290	3,0%	20,0%	↓	↓



RYNEK OWOCÓW I WARZYW

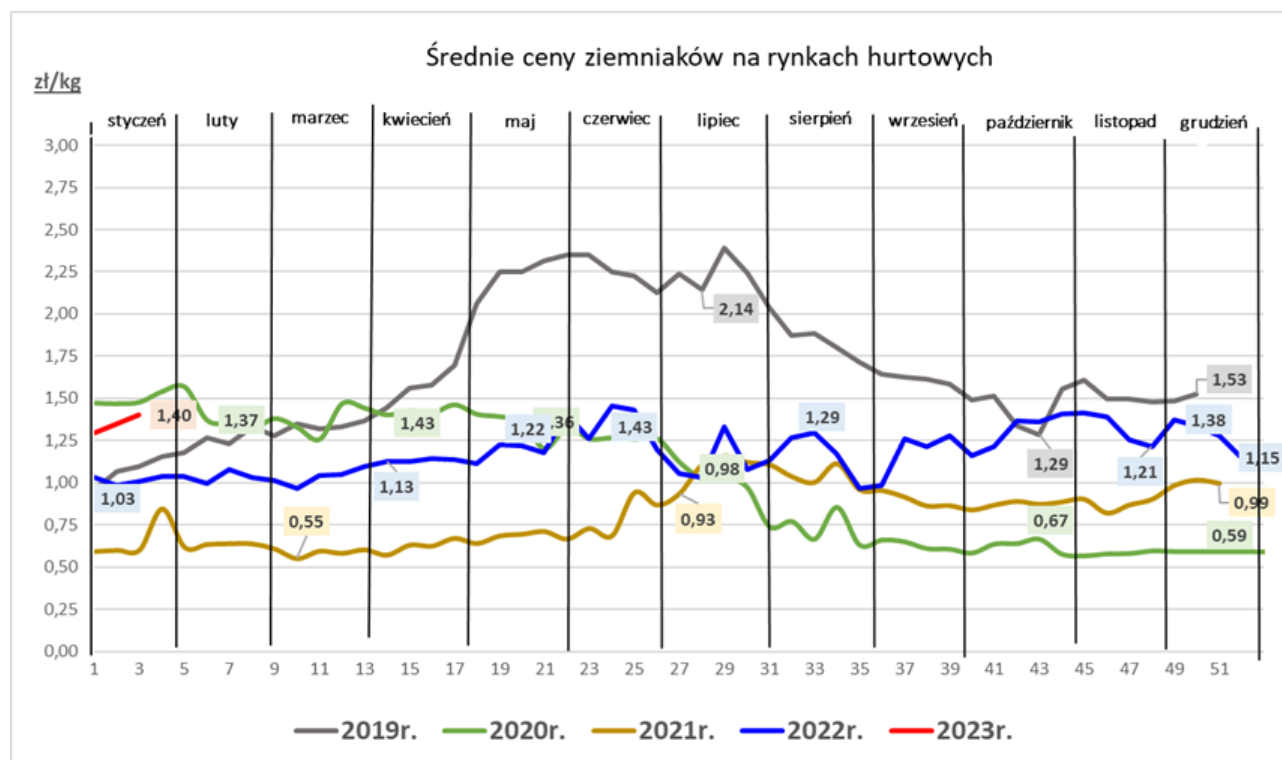
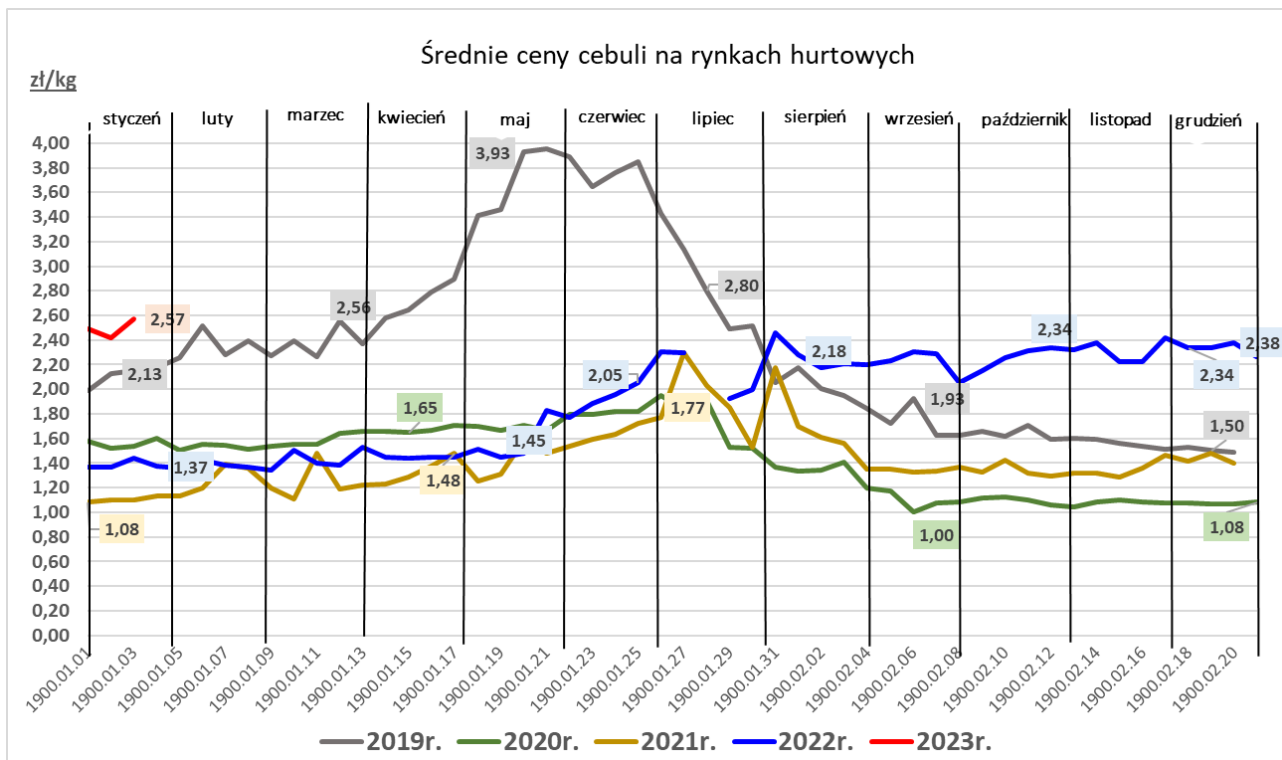
Sygnaty z rynku:

...znaczny spadek ceny gruszek krajowych, ale są też tańsze niż rok temu

... warzyw krajowych są dużo droższe niż rok temu ...

Średnie ceny owoców i warzyw na rynkach hurtowych

Towar	CENA [zł/kg]				
	26.01.2023	19.01.2023	27.01.2022	Zmiana tygodniowa	Zmiana roczna
OWOCE					
Gruszki (kraj)	3,58	4,05	4,32	-11,6%	-17,1%
Jabłka deserowe (kraj)	1,85	1,83	1,85	0,8%	0,0%
Banany (import)	6,78	6,61	4,67	2,7%	36,4%
Cytryny (import)	7,03	6,99	5,48	0,6%	46,2%
Winogrona (import)	18,05	16,40	14,35	10,1%	25,8%
WARZYWA					
Cebula biała (kraj)	2,57	2,42	1,37	6,3%	87,5%
Kapusta biała (kraj)	1,44	1,37	1,72	5,0%	-16,3%
Marchew (kraj)	2,32	2,17	1,34	6,6%	73,4%
Pietruszka (kraj)	4,46	4,38	3,81	1,8%	17,0%
Pomidory (kraj)	9,50	9,78	6,08	-2,8%	56,2%
Selery (kraj)	3,27	3,28	2,73	-0,2%	19,6%
Ziemniaki (kraj)	1,40	1,35	1,04	4,0%	34,7%



RYNEK CUKRU

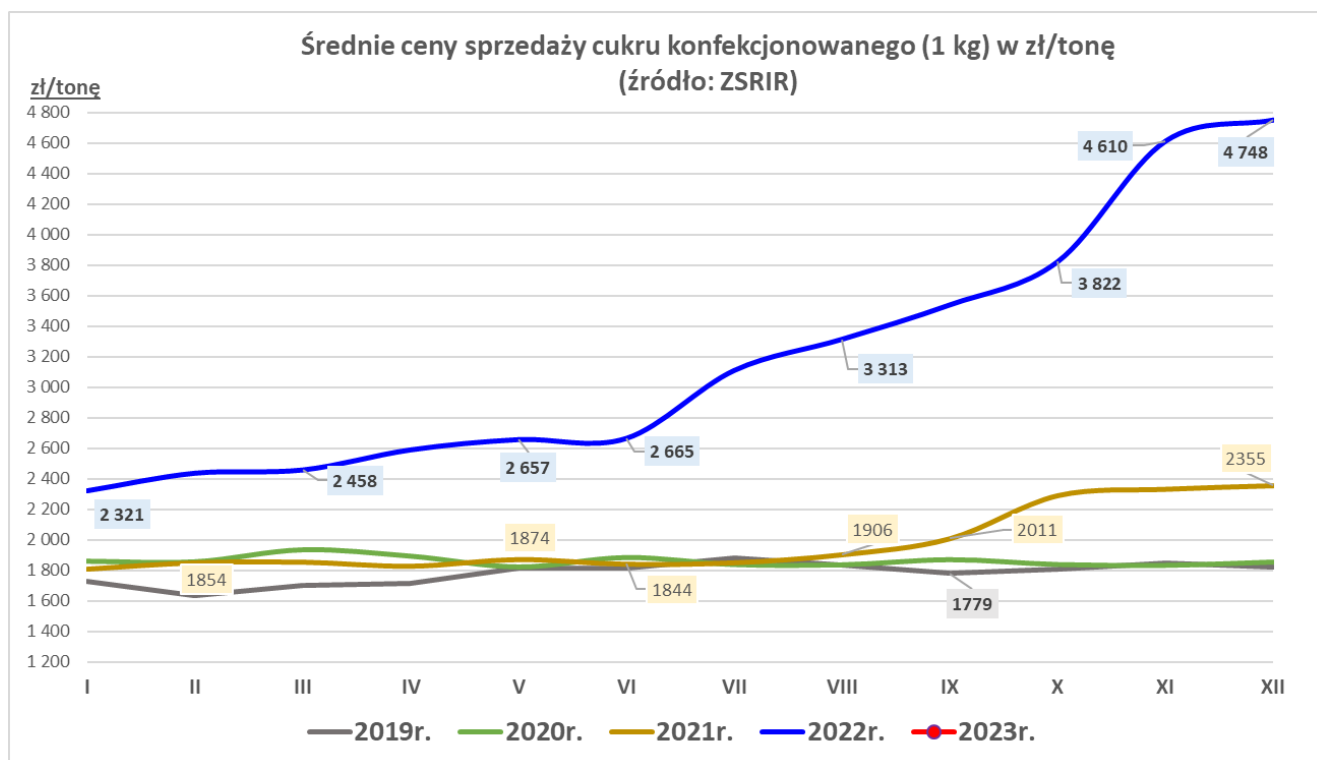
Sygnaty z rynku:

... wzrost ceny cukru białego konfekcjonowanego w porównaniu do poprzedniego miesiąca oraz do poprzedniego roku ...

... wzrost wielkości sprzedaży cukru konfekcjonowanego w porównaniu do poprzedniego miesiąca, roczny spadek...

Średnie ceny sprzedaży cukru białego konfekcjonowanego (w opakow. 1 kg) - rynek krajowy

Towar	CENA [zł/tonę]					OBROTY	
	grudzień 2022	listopad 2022	grudzień 2021	Zmiana miesięczna	Zmiana roczna	Zmiana miesięczna	Zmiana roczna
Cukier (1 kg)	4 748	4 610	2 355	3,0%	101,6%	↑	↓



RYNEK PASZ

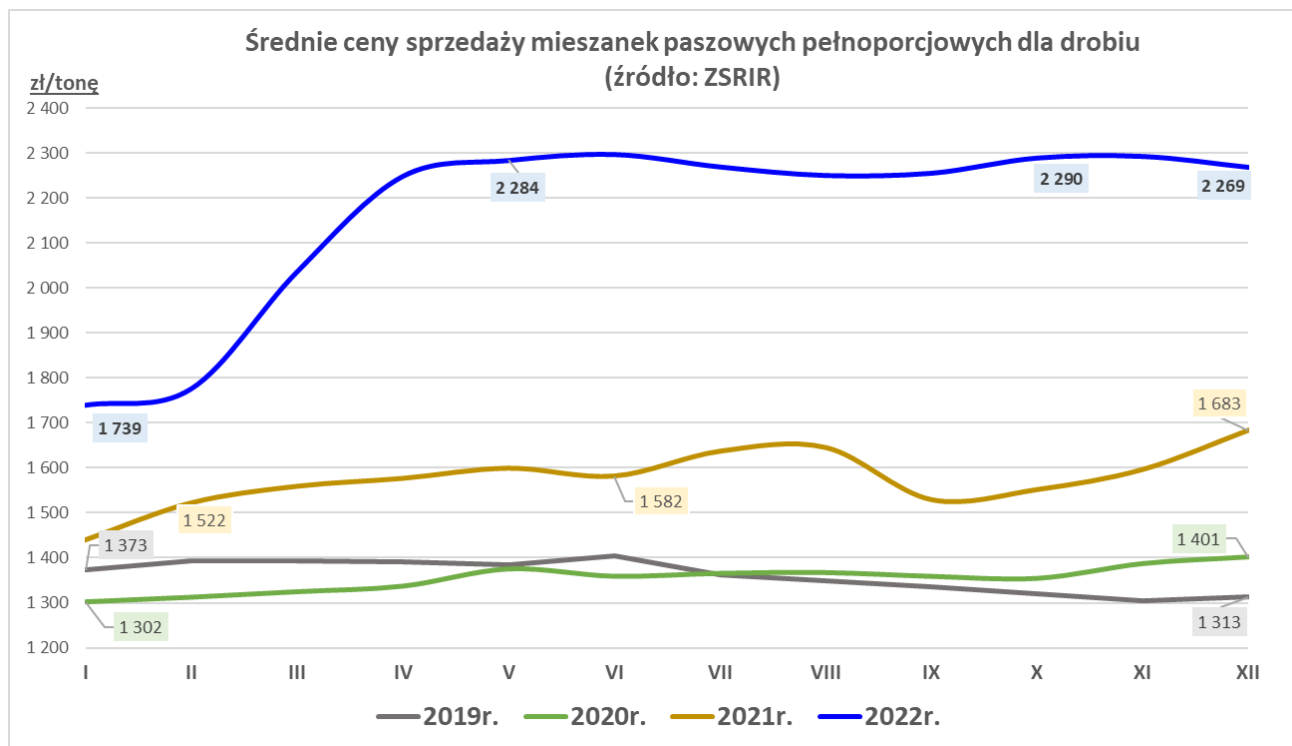
Sygnaly z rynku:

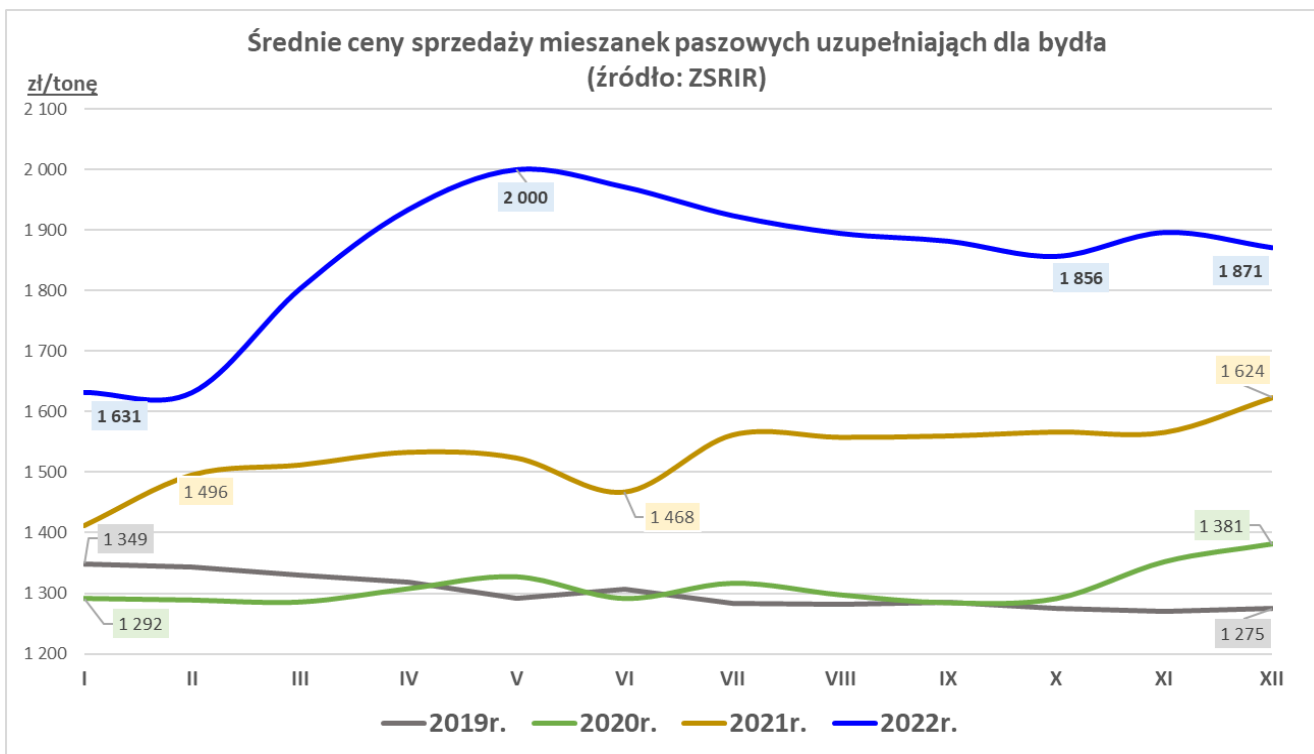
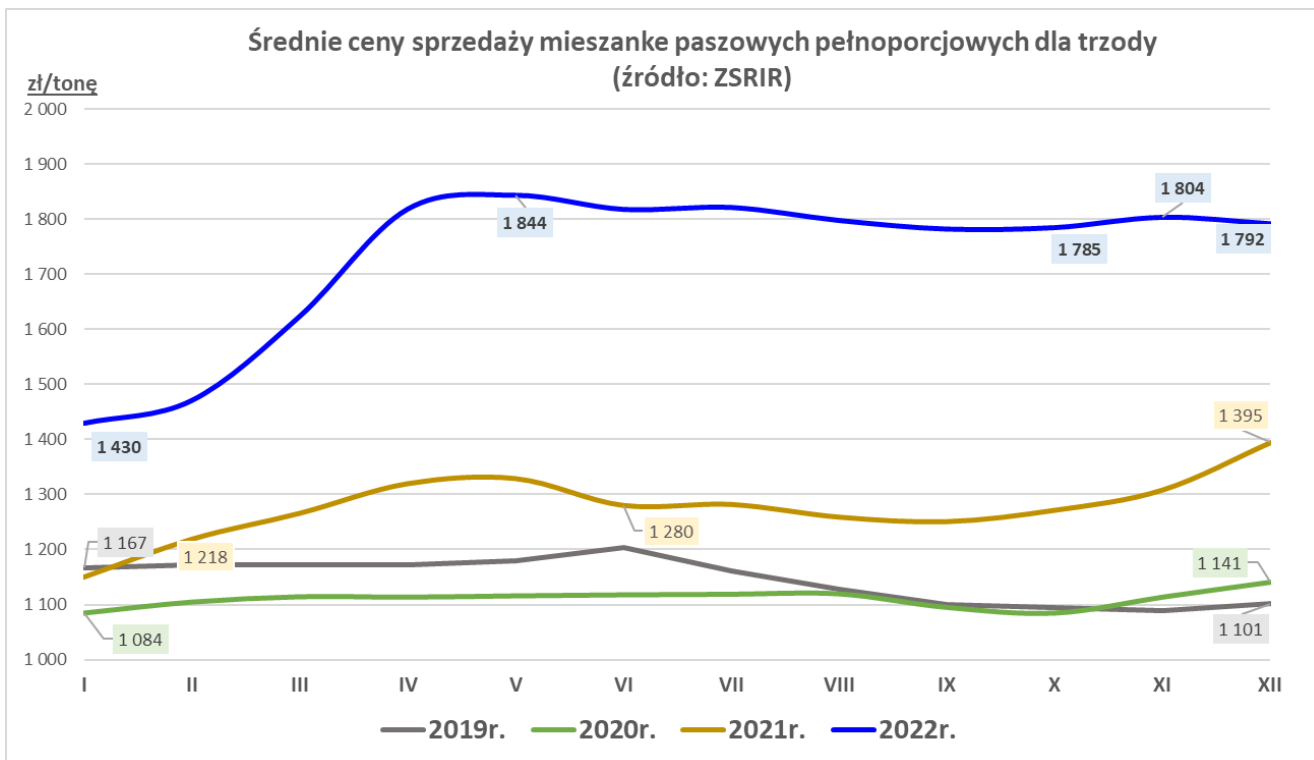
...dalszy spadek cen mieszanek paszowych...

...spadek wielkości sprzedaży pasz...

Średnie ceny sprzedaży mieszanek paszowych pełnoporcjowych

Przeznaczenie	CENA [zł/tonę]					OBROTY	
	grudzień 2022	listopad 2022	grudzień 2021	Zmiana miesięczna	Zmiana roczna	Zmiana miesięczna	Zmiana roczna
Drób	2 269	2 293	1 683	-1,1%	34,8%	↓	↑
Trzoda chlewna	1 792	1 804	1 395	-0,7%	28,5%	↓	↓
Bydło (tylko MPU)	1 871	1 896	1 624	-1,3%	15,2%	↑	↑





RYNEK CHMIELU

Sygnaty z rynku:

... spadek ceny skupu odmian aromatycznych ...

... niewielki wzrost ceny skupu odmian gorzcowych ...

Średnie ceny skupu szyszek chmielu w skupie kontraktacyjnym

Towar	CENA [zł/kg]				OBROTY		
	listopad 2022	październik 2022	listopad 2021	Zmiana miesięczna	Zmiana roczna	Zmiana miesięczna	Zmiana roczna
Chmiel aromatyczny	23,23	24,77	21,47	-6,2%	8,2%	↓	↓
Chmiel gorzcowy	20,57	20,49	18,74	0,4%	9,8%	↓	↓

