

# Rynek owoców i warzyw świeżych

Nr 32/2020

13 sierpnia 2020r.

**NOTOWANIA W DNIACH: 03.08–13.08.2020 r.**



Ceny skupu netto w zakładach przetwórczych i chłodniach zbierane 10-11 VIII 2020 r. (z/kg)													
Województwo	Fasola szparagowa	Papryka czerwona	Papryka żółta	Papryka zielona	Papryka melanz	Cebula obrana	Cukinia 2-4 cm	Cukinia 4-6 cm	Cukinia 6-8 cm	Rabarbar	Jabłko przemysłowe	Winię do mrożenia	Maliny
dolnośląskie													
kujawsko-pomorskie						0,85z/kg	0,75z/kg-0,85z/kg	0,44z-0,50z/kg	0,28z/kg-0,40z/kg				
kujawsko-pomorskie												2,00z	
kujawsko-pomorskie										0,85z		2,00z-2,20z	
kujawsko-pomorskie	0,70z/kg/zielona-0,80z/kg/żółta												
lubelskie													
lubelskie											0,55z		5,50z/II-6,00z/II
lubelskie	0,78z/kg/zielona											2,00z-2,15z	6,00z/II
lubelskie													5,50z/II-5,90z/II-6,30z/extra
lubuskie													
łódzkie						0,80z/kg							
łódzkie													
małopolskie							0,60z-0,70z/kg		0,30z/II				
mazowieckie	0,79z/kg/żółta									0,90z		2,00z-2,10z	
mazowieckie		2,50z	2,60z	1,50z	1,50z						0,55z-0,60z/kg		
podkarpackie												1,90z-2,10z	
podkarpackie												2,05z	
podlaskie	0,83z/kg/żółta												
podlaskie													
śląskie													
świętokrzyskie													
wielkopolskie		2,40z	2,50z	1,40z	1,60z	0,87z/kg				0,87z		2,00z-2,10z	
wielkopolskie													
zachodniopomorskie												2,00z	
średnio	0,76z/kg-0,80z/kg	2,40z-2,50z	2,50z-2,60z	1,40z-1,50z	1,50z-1,60z	0,80z/kg-0,87z/kg	0,60z-0,77z/kg	0,45z/kg-0,50z/kg	0,28z/kg-0,40z/kg	0,85z-0,90z	0,55z-0,60z	2,05z	5,50z/II-6,00z/II-6,30z/extra
tydzień temu	0,78z/kg-0,80z/kg	-	-	-	-	0,85z/kg-0,90z/kg	0,60z-0,77z/kg	0,45z/kg-0,50z/kg	0,28z/kg-0,40z/kg	-	-	1,60-2,06z	5,80z/II-6,00z/II-6,30z/extra
rok temu	0,75z/kg/zielona-0,83z/kg/żółta	2,33z/czerwona	-	1,25z/zielona	1,50z/melanz	1,40z	0,79z/kg	0,60z/kg	0,40z/kg	0,80z	0,40-0,45z	3,20-3,67z	6,40z/kg/II-6,84z/kg/II

Województwo	Buraki czerwone	Cebula	Kapusta biała ml	Kapusta czerwona / a	Kapusta pekińska ml	Marchew	Ogórki szklarniowe
kujawsko-pomorskie	0,70-0,80	0,60-0,90	0,50-0,80	0,80-1,00	1,30-2,50	0,80-1,20	
lubelskie	0,60-0,80						
łódzkie	0,70	0,70-1,00	0,45-0,80		1,00-2,00		
małopolskie	0,76-0,80	0,80-0,90	0,40-0,75	0,85	0,80-1,35		1,10
mazowieckie	0,60-0,65	0,72-0,90	0,40-0,90	0,80	1,20-1,40	0,80	2,50-3,00
podkarpackie	0,88	0,90	0,50	1,00		1,00	3,50
podlaskie							
wielkopolskie	0,85	0,60					2,00-2,50
<b>cena średnia</b>	<b>0,74</b>	<b>0,80</b>	<b>0,61</b>	<b>0,89</b>	<b>1,41</b>	<b>0,93</b>	<b>2,43</b>
<b>tydzień temu</b>	<b>0,74</b>	<b>0,85</b>	-	<b>0,88</b>	<b>1,19</b>	<b>1,48</b>	<b>2,26</b>
<b>rok temu</b>	<b>1,24</b>	<b>1,78</b>	-	-	-	<b>1,53</b>	<b>3,03</b>

## Rynek owoców i warzyw świeżych

Województwo	Pieczarki	Pietruszka	Pomidor malinowy	Seler	Ziemniak ml	Borówka amerykańska	Jabłka wczesne
kujawsko-pomorskie	5,24-6,40	1,80-2,20	4,00-5,00	2,20-2,40	0,40		
lubelskie	6,80						
łódzkie		1,80-2,00	4,00-4,80	2,00		12,00	2,50-3,20
małopolskie	4,76-6,00	2,00-2,11	4,00-4,85	2,20-2,67	0,47	10,00	
mazowieckie		1,60-2,00	4,50-5,00	2,00		14,00	2,50-2,80
podkarpackie	5,71	3,50	3,20	3,00	0,45		
świętokrzyskie							
wielkopolskie	6,00		4,50-5,00		0,30		
<b>cena średnia</b>	<b>5,84</b>	<b>2,06</b>	<b>4,45</b>	<b>2,35</b>	<b>0,39</b>	<b>12,00</b>	<b>2,68</b>
<b>tydzień temu</b>	<b>5,84</b>	<b>1,94</b>	<b>4,27</b>	<b>2,21</b>	<b>0,39</b>	<b>14,00</b>	<b>3,43</b>
<b>rok temu</b>	<b>5,76</b>	<b>10,35</b>	<b>-</b>	<b>4,09</b>	<b>1,53</b>	<b>9,83</b>	<b>1,15</b>

Źródło: IERiGŻ, Zakład Ekonomiki Gospodarstw Rolnych i Ogrodniczych

## II. Średnie tygodniowe ceny producenta wybranych owoców i warzyw świeżych w zł/kg 03.08 – 09.08.2020 (32 tydzień)

Województwo/Towar	Mazowieckie			Świętokrzyskie			Wielkopolskie		
	03.08 - 09.08.2020r. cena w zł/kg (szt*)	27.07 - 02.08.2020r. cena w zł/kg (szt*)	tygodniowa zmiana ceny w %	03.08 - 09.08.2020r. cena w zł/kg (szt*)	27.07 - 02.08.2020r. cena w zł/kg (szt*)	tygodniowa zmiana ceny w %	03.08 - 09.08.2020r. cena w zł/kg (szt*)	27.07 - 02.08.2020r. cena w zł/kg (szt*)	tygodniowa zmiana ceny w %
Jabłka (op.5-20 kg) Golden delicious (70/80mm)	--	--	--	--	--	--	--	--	--
Jabłka (op.5-20 kg) Jonagold+Jonagored (70/80mm)	--	--	--	--	--	--	--	--	--
Jabłka (op.5-20 kg) Idared (70/80mm)	--	--	--	--	--	--	--	--	--
Jabłka (op.5-20 kg) Shampion (70/80mm)	--	--	--	--	--	--	--	--	--
Jabłka (op.5-20 kg) Boskoop (70/80mm)	--	--	--	--	--	--	--	--	--
Jabłka (op.5-20 kg) Gala (65/70mm)	--	--	--	--	--	--	--	--	--
Gruszki (op.5-20 kg) Lukaszówka (65/70 mm)	--	--	--	--	--	--	--	--	--
Cebula żółta 40-80 mm; op.5-25 kg	--	--	--	1,00	--	--	--	--	--
Cebula biała 40-80 mm op.5-25 kg	0,75	0,80	-6,3	1,00	--	--	1,01	0,99	2,9
Marchew wszystkie odmiany pakowane luzem	1,25	1,40	-10,7	1,70	2,50	11,5	1,37	1,35	1,1
Pietruszka korzeń op. 10 kg	--	--	--	2,50	--	--	2,94	2,64	11,5
Pomidory, typ okrągły; op. 5-6 kg	--	--	--	3,30	--	--	2,34	2,02	15,7
Ogórki, typ gładkie; op. 5-6 kg	2,50	--	--	--	--	--	1,84	1,75	4,9
Seler	--	--	--	--	--	--	3,03	2,73	11,0
Salata masłowa za główkę	--	--	--	--	--	--	--	--	--
Szparagi biało/fioletowe >16mm	--	--	--	--	--	--	--	--	--
Burak ćwikłowy op. 10-15 kg	--	--	--	1,00	--	--	1,08	1,07	1,1
Kalafior 12-20 cm	--	--	--	3,25	4,50	-27,8	3,00	3,07	-2,3
Kapusta biała zł/kg	--	--	--	--	--	--	1,00	1,00	0,0
Rzodkiewka za pęczek 10 szt	--	--	--	--	--	--	--	--	--
Ziemniaki (op. 15 kg)	--	--	--	0,45	--	--	--	--	--
Pieczarki 30-65 mm	--	--	--	--	--	--	5,27	5,22	1,0



Zmiany cen hurtowych dla wybranego asortymentu owoców i warzyw

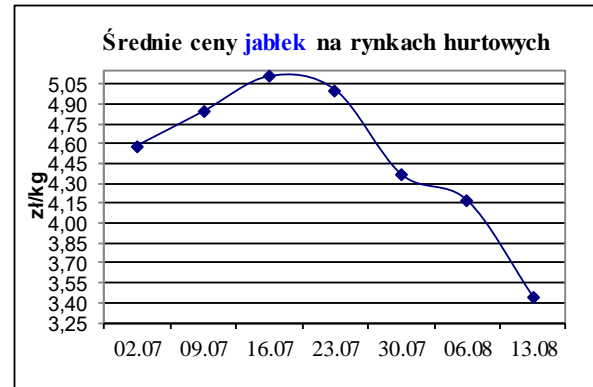
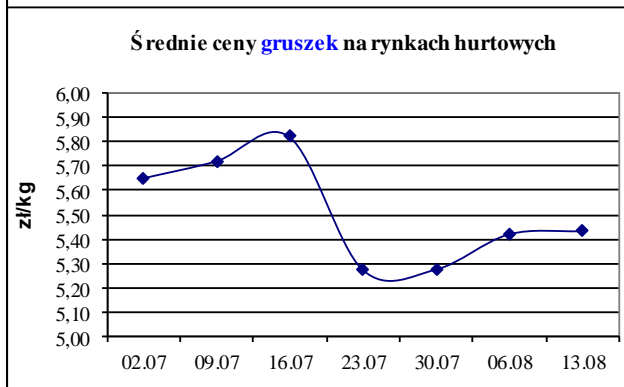
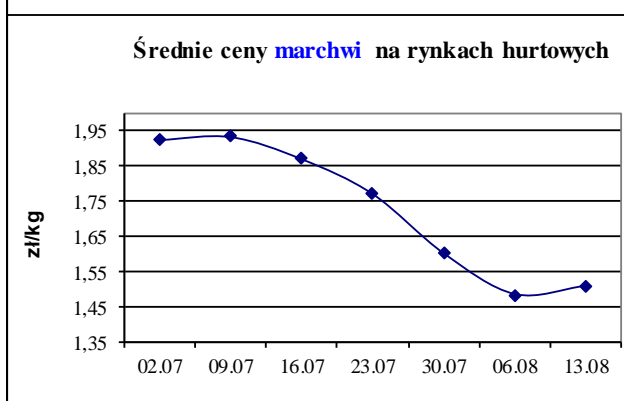
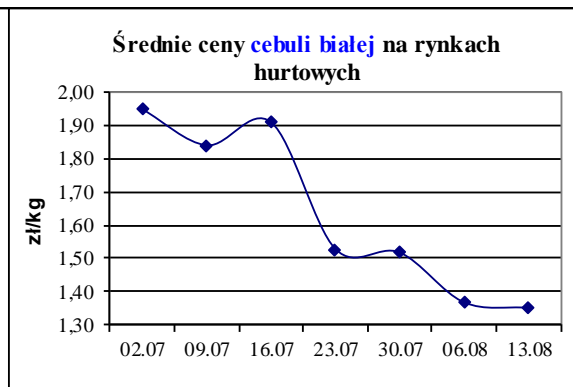
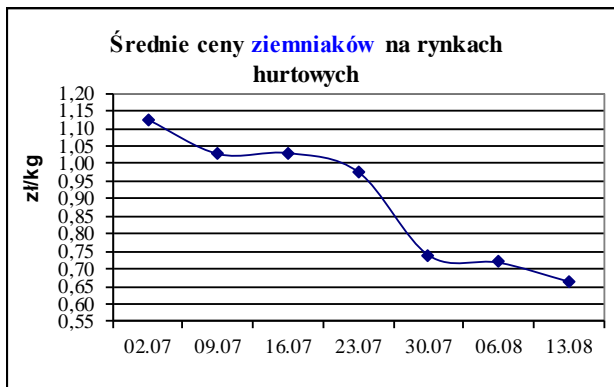
Produkt	Jedn.	Cena zł/jedn				Zmiany ceny (%)							
		2020-08-13		2020-08-06		w stosunku do poprzedniego notowania*)		2 tyg.		3 tyg.		4 tyg.	
		Min	Max	Min	Max	Min	Max	Min	Max	Min	Max	Min	Max
1	2	3	4	5	6	7	8	9	10	11	12	13	14
<b>Warzywa krajowe</b>													
Boczniki	kg	15,00	17,50	15,00	16,67	0,0	5,0	0,0	5,0	114,3	84,2	0,0	0,0
Buraki ćwikłowe	kg	1,01	1,36	0,99	1,41	2,7	-3,9	-1,4	-2,1	4,9	-7,5	-18,0	-17,1
Buraki młode	kg	1,23	1,50	1,33	1,60	-7,5	-6,2	-7,5	-6,2	5,7	-4,3	0,0	-2,2
Cebula biała	kg	1,15	1,51	1,12	1,50	2,8	0,9	-10,9	-9,2	-8,2	-8,3	-31,1	-29,8
Cebula młoda	kg	1,75	2,50	1,75	2,50	0,0	0,0	0,0	0,0	-4,4	-3,1	-7,9	-9,1
Kalafiory	szt.	3,96	5,22	4,15	5,30	-4,7	-1,5	8,4	8,8	24,1	19,2	34,1	28,9
Kapusta biała	kg	0,52	0,73	0,53	0,78	-3,1	-6,4	-31,1	-23,8	-44,6	-33,3	-50,0	-43,6
Kapusta młoda	szt.	1,29	2,01	1,25	1,95	3,0	3,2	2,4	10,5	0,0	5,6	2,5	8,1
Marchew	kg	1,33	1,69	1,27	1,70	4,9	-0,8	-5,1	-6,3	-17,0	-13,1	-20,5	-18,6
Marchew młoda	kg	1,40	1,60	2,00	2,25	-30,0	-28,9	-30,0	-28,9	-37,8	-36,0	-33,3	-30,4
Ogórki gruntowe	kg	3,17	4,75	2,84	4,13	11,6	15,2	8,7	28,8	24,6	37,3	-3,7	13,4
Ogórki krótkie	kg	3,13	3,93	1,88	3,02	66,2	30,0	19,3	4,4	0,2	-1,4	-7,0	1,2
Papryka czerwona	kg	4,24	5,83	4,86	6,88	-12,9	-15,3	-20,2	-16,2	-21,0	-13,9	-20,9	-11,4
Papryka zielona	kg	3,31	4,25	3,25	4,13	1,9	3,0	-4,0	-5,3	-12,2	-8,5	-15,9	-11,1
Papryka żółta	kg	5,17	6,25	5,20	6,80	-0,6	-8,1	-9,0	-10,7	-2,5	-3,8	3,3	1,1
Pietruszka	kg	3,58	4,41	3,55	4,31	0,8	2,3	9,7	8,4	23,9	26,0	29,6	16,5
Pomidory	kg	3,47	4,33	3,05	3,98	13,9	8,9	6,2	0,0	6,0	6,6	28,0	13,7
Pomidory gruntowe	kg	3,42	4,17	3,38	4,25	1,2	-2,0	1,2	-2,0	13,9	19,0	19,9	22,5
Pomidory malinowe	kg	5,08	6,11	4,64	6,14	9,5	-0,6	1,1	3,3	10,1	13,6	22,6	17,4
Pory	kg	3,00	3,75	3,83	4,67	-21,7	-19,6	-21,7	-19,6	-7,7	-6,3	-25,0	-22,4
Rzodkiewka	peczek	1,29	1,68	1,36	1,79	-5,2	-6,3	-7,9	-11,0	-13,0	-9,3	-12,3	-15,3
Salata	szt.	1,59	2,17	1,57	2,15	1,3	0,8	3,4	3,2	-9,1	-1,4	-4,1	-1,1
Selery	kg	2,80	3,41	2,89	3,40	-3,0	0,4	-1,8	4,0	0,0	3,9	4,7	8,3
Selery młode	kg	3,00	4,00	3,00	4,00	0,0	0,0	0,0	0,0	0,0	0,0	0,0	0,0
Ziemniaki	kg	0,58	0,75	0,67	0,88	-12,5	-14,5	-7,5	-11,8	-36,5	-27,4	-38,7	-32,4
Ziemniaki młode	kg	0,59	0,77	0,60	0,85	-1,7	-9,8	-6,7	-13,2	-10,1	-14,3	-11,1	-15,2
<b>Owoce krajowe</b>													
Gruszki	kg	4,87	6,00	4,74	6,10	2,7	-1,6	4,1	2,1	4,1	2,1	-7,1	-6,3
Agrest	kg	4,14	7,29	4,00	7,29	3,6	0,0	11,5	12,1	3,6	20,0	10,5	38,8
Agrest	kg	4,14	7,29	4,00	7,29	3,6	0,0	11,5	12,1	3,6	20,0	10,5	38,8
Czereśnie	kg	10,83	14,83	13,00	15,33	-16,7	-3,3	-7,1	1,1	2,5	-0,2	28,3	23,6
Maliny	kg	14,38	18,25	15,13	18,50	-5,0	-1,4	9,5	10,6	14,3	13,1	3,6	2,1
Morele	kg	4,33	6,61	3,95	6,01	9,8	9,9	1,1	1,6	-1,5	0,1	-11,9	-0,9
Śliwki	kg	2,38	4,00	2,72	4,09	-12,8	-2,2	-19,9	-8,2	-13,6	0,0	-20,8	-11,1
Truskawki	kg	9,00	11,43	7,22	10,00	24,6	14,3	28,6	21,0	20,0	22,7	46,3	20,9
Porzeczki czarne	kg	6,00	7,25	5,00	6,50	20,0	11,5	16,7	9,1	5,9	-5,4	4,3	0,0
Porzeczki czerwone	kg	3,67	5,08	3,81	5,25	-3,8	-3,2	-2,2	-2,0	-14,7	-18,0	-9,8	-5,9
<b>Jabłka:</b>													
Antonówki	kg	3,00	3,50	3,50	3,66	-14,4	-4,4	-14,4	-22,2				
Early Geneva	kg	2,83	3,65	3,00	4,24	-5,7	-14,0	-19,1	-12,7	-25,1	-21,8	-25,5	-15,4
Idared	kg	3,33	5,67	3,33	5,67	0,0	0,0	0,0	0,0	0,0	0,0	-9,1	9,7
Jonagored	kg	3,33	5,67	4,17	6,00	-20,0	-5,5	-20,0	-5,5	-20,0	-5,5	-20,0	-5,5
Papierówki	kg	2,87	3,49	2,90	4,00	-1,1	-12,8	-9,5	-19,5				
Paulared	kg	3,67	4,00	2,50	4,00	46,6	0,0						
Piros	kg	2,33	3,78	2,83	3,89	-17,7	-2,7	-26,0	-16,0				
<b>Warzywa importowane</b>													
Czosnek	kg	11,00	13,00	11,00	13,00	0,0	0,0	0,0	0,0	0,0	0,0	-10,0	0,0
<b>Owoce importowane</b>													
Ananasy	szt.	4,56	6,00	4,38	5,88	4,3	2,1	4,3	2,1	-2,6	-0,5	-2,1	-0,4
Banany	kg	3,42	4,21	3,49	4,38	-1,9	-3,8	0,1	-3,0	-4,6	-3,7	-2,6	-5,6
Brzoskwinie	kg	4,85	6,20	4,94	6,00	-1,7	3,3	-0,6	9,0	-4,2	-5,3	-3,8	4,6
Cytryny	kg	7,00	8,17	6,90	7,98	1,4	2,3	0,7	2,3	0,4	0,5	-1,3	-0,3
Grejpfruty	kg	5,32	6,16	5,44	6,33	-2,2	-2,6	-2,2	-1,8	-6,7	-17,8	-7,4	-16,4
Gruszki	kg	6,54	7,52	6,53	7,82	0,1	-3,8	1,5	-4,2	-4,3	-1,3	4,2	4,1
Mandarynki	kg	6,67	8,61	6,92	8,92	-3,7	-3,5	-3,7	-1,6	-0,7	-2,0	-9,3	-6,0
Nektarynki	kg	6,31	7,43	6,13	7,38	3,1	0,7	2,0	-2,6	1,8	-2,3	9,8	6,9
Śliwki	kg	5,13	6,63	5,13	6,63	0,0	0,0	-16,0	-15,1	-7,1	-11,7	-15,1	-10,2
Winogrona	kg	7,31	8,75	8,25	9,53	-11,5	-8,1	-16,1	-13,1	-19,2	-13,5	-24,7	-19,4

\* data wydania biuletynu

Źródło: Obliczenia własne na podstawie danych pochodzących z giełd i rynków hurtowych.

\*\*) Zmiana ceny minimalnej w stosunku do poprzedniego notowania w % = [(kolumna 3-kolumna 5)/kolumna 5 ]x100  
Zmiana ceny maksymalnej w stosunku do poprzedniego notowania w % = [(kolumna 4-kolumna 6)/kolumna 6 ]x1

ŚREDNIE CENY OWOCÓW I WARZYW NA RYNKACH HURTOWYCH



**Średnie ceny na targowiskach**

Średnie ceny targowiskowe ziemniaków i cebuli białej wg województw w okresie 27.07-02.08 2020 r. (daty podane w tabeli oznaczają ostatni dzień analizowanego tygodnia)									
Województwo	Ziemniaki jadalne wczesne			Ziemniaki jadalne			Cebula biała		
	Cena w zł/kg		Tygodniowa zmiana w [%]	Cena w zł/dt		Tygodniowa zmiana w [%]	Cena w zł/kg		Tygodniowa zmiana w [%]
	03.08-09.08.2020	27.07-02.08.2020		03.08-09.08.2020	27.07-02.08.2020		03.08-09.08.2020	27.07-02.08.2020	
DOLNOŚLĄSKIE	2,00	1,92	4,2	--	--	--	3,58	3,67	-2,5
KUJAWSKO-POMORSKIE	0,94	0,94	0,0	--	--	--	2,42	2,22	9,0
LUBELSKIE	1,68	2,32	-27,6	--	210,00	--	3,75	3,42	9,6
LUBUSKIE	1,50	1,50	--	--	--	4,5	4,00	4,00	--
ŁÓDZKIE	1,04	1,08	-3,7	--	--	--	2,89	2,75	5,1
MAŁOPOLSKIE	--	0,89	--	72,50	--	--	1,98	1,84	7,6
MAZOWIECKIE	1,22	1,35	-9,6	102,25	120,86	-15,4	2,96	3,04	-2,6
OPOLSKIE	1,66	1,73	-4,0	--	182,00	--	2,84	3,14	-9,6
PODKARPACKIE	--	--	--	127,50	118,33	7,7	3,02	3,10	-2,6
PODLASKIE	--	1,60	--	152,50	--	--	3,67	3,32	10,5
POMORSKIE	1,40	1,83	--	130,00	--	--	4,17	4,08	2,2
ŚLĄSKIE	1,21	1,22	-0,8	--	--	--	3,03	3,11	-2,6
ŚWIĘTOKRZYSKIE	0,30	0,30	0,0	30,00	30,00	0,0	0,80	0,80	0,0
WARMIŃSKO-MAZURSKIE	--	--	--	122,50	135,00	-9,3	2,17	2,10	3,3
WIELKOPOLSKIE	1,33	1,39	-4,3	90,00	196,67	-54,2	2,59	2,86	-9,4
ZACHODNIOPOMORSKIE	1,35	1,40	-3,57	85,00	95,00	-10,53	3,30	3,55	-7,0

1/ Informacje dot. cen skupu dostarczane są przez IERiGŻ Zakład Ekonomiki Gospodarstw Rolnych i Ogrodniczych

2/ Informacje dot. cen producenta dostarczane są przez KRIR MRiRW

3/ Informacje dot. cen hurtowych dostarczone są przez przedstawicieli niżej wymienionych rynków hurtowych i ośrodków doradztwa rolniczego.

Warszawski Rolno-Spożywczy Rynek Hurtowy S.A. – **Bronisze** – [www.bronisze.com.pl](http://www.bronisze.com.pl); Gięda - Białystok Podlaskie Centrum Rolno Towarowe S.A. - <https://www.podlaskiecentrum.pl/>; Lubelski Rynek Hurtowy S.A. – **Lublin** – [www.elizowka.pl](http://www.elizowka.pl), Wielkopolska Gildia Rolno-Ogrodnicza S.A. – **Poznań** – [www.wgro.com.pl](http://www.wgro.com.pl); Podkarpackie Centrum Hurtowe Agrohurt S.A. – **Rzeszów** – [www.mgrt.rzeszow.pl](http://www.mgrt.rzeszow.pl); Zachodniopomorskie Centrum Hurtowe **Rolhurt-** [www.rolhurt.pl](http://www.rolhurt.pl), **Mewat Bydgoszcz** - [www.targowisko.mewat.pl](http://www.targowisko.mewat.pl), Rolno-spożywczy rynek hurtowy- <http://www.targpiast.com.pl/>, Łódzki Rynek Hurtowy ZJAZDOWA S.A. <https://zjazdowa.com.pl/>., Radomska Gięda Rolna - <https://rsrh-radom.pl/>, Targowisko Miejskie Sandomierz - <http://targowiskasandomierz.pl/>.

4/ Informacje dot. cen targowiskowych ziemniaków i cebuli dostarczone są przez pracowników ośrodków doradztwa rolniczego.

**Wydawca:** Ministerstwo Rolnictwa i Rozwoju Wsi; 00-930 Warszawa ul. Wspólna 30  
tel. (022) 623 27 67; fax (022) 623 27 06, 623 27 07

**Adres internetowy:** strona [ZSRIR](http://ZSRIR); **E-mail:** [Biuletyn@minrol.gov.pl](mailto:Biuletyn@minrol.gov.pl)

**Autor:** Tomasz Chruśliński tel. (022) 623-27-67; E-mail: [Tomasz.Chruslinski@minrol.gov.pl](mailto:Tomasz.Chruslinski@minrol.gov.pl),

**Warunki dostępu do publikacji:**

Tygodnik jest udostępniany zainteresowanym osobom bezpłatnie.

**Rynek owoców i warzyw świeżych** - ukazuje się w każdy czwartek.

***Osoby zainteresowane regularnym otrzymywaniem publikacji muszą zgłosić zamówienie na adres Departamentu Rynków Rolnych***

***Informacje o poziomie cen hurtowych niżej wymienionych produktów można uzyskać na stronie internetowej rynków hurtowych***

brokuły, brukselka, cebula czerwona, cukinia, cykoria, fasola "Jaś", fasola biała, fasola szparagowa, kapusta czerwona, kapusta kiszona, kapusta pekińska, kapusta włoska, koperek, nać pietruszki, ogórki kiszone, rzodkiew biała, szczypiorek, włoszczyzna, agrest, aronia, borówka amerykańska, morele, orzechy laskowe, orzechy włoskie, ananasy, klementynki, kokosy, melony, morele.