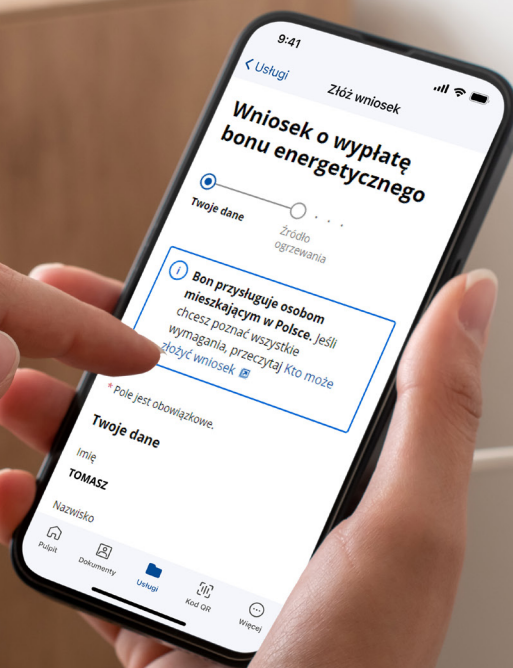




mObywatel 2.0

zrób to prościej



Usługa Bon energetyczny w aplikacji mObywatel 2.0

Wypełnij i złóż wniosek o jednorazowe dofinansowanie do rachunków za energię elektryczną. Jeśli zrobisz to w aplikacji, będzie to jeszcze szybsze i wygodniejsze, bo część wniosku zostanie wypełniona za Ciebie automatycznie. Sprawdź, jak to działa!



Pobierz aplikację mObywatel 2.0 i wypełnij wniosek wygodnie w telefonie!



mObywatel 2.0

zrób to prościej

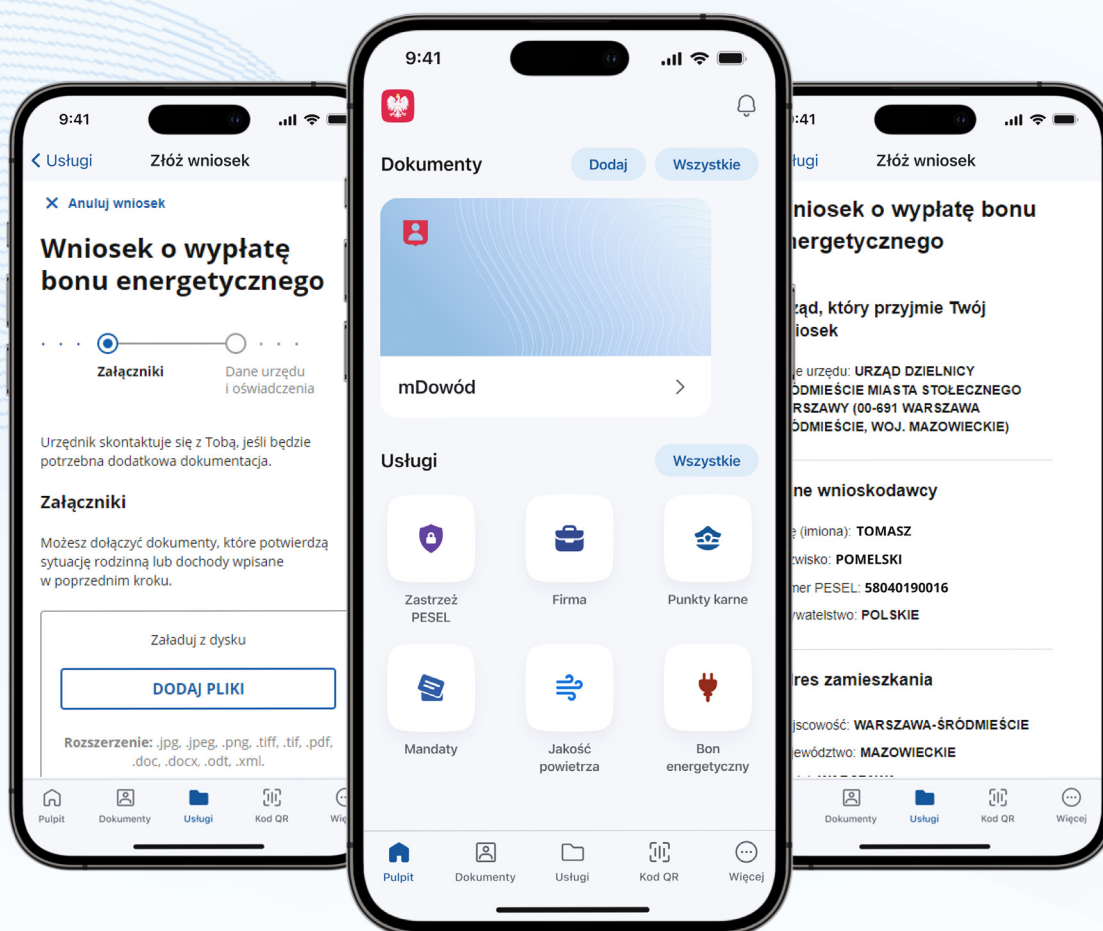
Bon energetyczny to jednorazowe wsparcie na opłatę rachunków za prąd za drugą połowę 2024 roku. Można go złożyć od 1 sierpnia do 30 września tego roku.

Bon wypełnisz i złożysz:

- w aplikacji mObywatel,
- na stronie gov.pl,
- na stronie epuap.gov.pl,
- stacjonarnie w urzędzie gminy, w której mieszkasz.

Z bonu energetycznego skorzystasz, jeśli:

1. mieszkasz w Polsce i jesteś członkiem gospodarstwa domowego: jedno- lub wieloosobowego,
2. miesięczne dochody w Twoim gospodarstwie domowym nie przekraczają:
 - 2500 zł netto na osobę (w gospodarstwie jednoosobowym),
 - 1700 zł netto na osobę (w gospodarstwie wieloosobowym).



Jeśli Twój dochód jest wyższy, nadal możesz złożyć wniosek o wypłatę bonu energetycznego. W takiej sytuacji będzie obowiązywać zasada złotówka za złotówkę. To oznacza, że wysokość bonu zostanie pomniejszona o taką kwotę, o jaką Twój dochód przekracza wyżej wymienione kryteria.



Ile otrzymasz

Wysokość dofinansowania zależy od:

- liczby osób w gospodarstwie domowym,
- głównego źródła ogrzewania zgłoszonego lub wpisanego do Centralnej Ewidencji Emisyjności Budynków (CEEB).

9:41

< Usługi Źródło wniosek

Źródło ogrzewania w gospodarstwie domowym

Jeśli masz inne główne źródło ogrzewania, przejdź dalej.

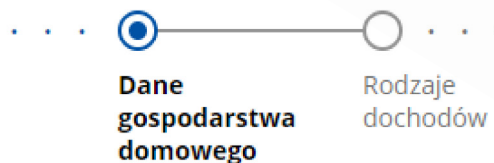
Moje główne źródło ogrzewania jest:
- zasilane tylko energią elektryczną,
- zgłoszone do Centralnej Ewidencji Emisyjności Budynków (CEEB) przed 1 kwietnia 2024 lub zgłoszone po 1 kwietnia 2024, jeśli było to pierwsze zgłoszenie do CEEB.

DALEJ

WSTECZ

i Potrzebujesz pomocy z wypełnieniem formularza?
Zadzwoń lub napisz: tel. **42 253 54 50**, e-mail epuap-pomoc@coi.gov.pl.
Pracujemy od poniedziałku do piątku w godzinach 7.00-18.00.

Pulpit Dokumenty Usługi Kod QR Więcej



Jeśli w Twoim gospodarstwie domowym główne źródło ogrzewania jest zasilane energią elektryczną i zostało to zgłoszone lub wpisane do CEEB (do 1 kwietnia 2024 albo po tym dniu – w przypadku głównych źródeł ogrzewania zgłoszonych lub wpisanych do CEEB po raz pierwszy), otrzymasz:

- 600 zł – w przypadku gospodarstwa domowego jednoosobowego,
- 800 zł – w przypadku gospodarstwa domowego składającego się 2-3 osób,
- 1000 zł – w przypadku gospodarstwa domowego składającego się z 4-5 osób,
- 1200 zł – w przypadku gospodarstwa domowego składającego się z co najmniej 6 osób.

Jeśli w Twoim gospodarstwie domowym główne źródło ogrzewania nie jest zasilane energią elektryczną, otrzymasz:

- 300 zł – w przypadku jednoosobowego gospodarstwa domowego,
- 400 zł – w przypadku gospodarstwa domowego składającego się 2-3 osób,
- 500 zł – w przypadku gospodarstwa domowego składającego się z 4-5 osób,
- 600 zł – w przypadku gospodarstwa domowego składającego się z co najmniej 6 osób.



Zobacz, jak wypełnić i wysłać bon energetyczny w aplikacji mObywatel 2.0

- 1** Uruchom aplikację mObywatel i zaloguj się do niej.
- 2** Na ekranie startowym w sekcji Usługi naciśnij **Bon energetyczny**. Jeśli nie widzisz ikony tej usługi, naciśnij **Wszystkie**, następnie z listy wybierz **Bon energetyczny**.
- 3** Sprawdź poprawność automatycznie uzupełnionych rubryk i wypełnij pozostałe pola. Naciśnij **Dalej**.
- 4** Przeczytaj informacje o źródle ogrzewania Twojego gospodarstwa domowego. Jeśli pasuje do podanych kryteriów, zaznacz to, uzupełnij następne pole i naciśnij **Dalej**. Jeśli nie pasuje – od razu naciśnij **Dalej**.
- 5** Zaznacz, czy Twoje gospodarstwo domowe jest jednoosobowe czy wieloosobowe. Naciśnij **Dalej**.
- 6** Wypełnij informacje o kosztach i dochodach Twojego gospodarstwa domowego. Naciśnij **Dalej**.
- 7** Jeśli chcesz, załącz plik z dokumentami, które potwierdzą informacje o Twoich dochodach lub sytuacji rodzinnej. Urzędnik skontaktuje się z Tobą, jeśli będzie potrzebna dodatkowa dokumentacja. Naciśnij **Dalej**.
- 8** Sprawdź, który urząd przyjmie Twój wniosek. Przeczytaj treść oświadczenia i zaznacz, że się z nią zgadzasz. Naciśnij **Dalej**.
- 9** Zobacz podgląd wniosku i sprawdź jego poprawność. Jeśli wszystko się zgadza, naciśnij **Podpisz i wyślij**.
- 10** To wszystko! Twój wniosek został wysłany.



Aplikacja mObywatel 2.0 to oficjalny projekt Ministerstwa Cyfryzacji.

Więcej informacji znajdziesz na stronie www.info.mObywatel.gov.pl.