

PAŃSTWOWY POWIATOWY INSPEKTOR SANITARNY WE WRZEŚNI

Ocena stanu sanitarnego i sytuacji
epidemiologicznej

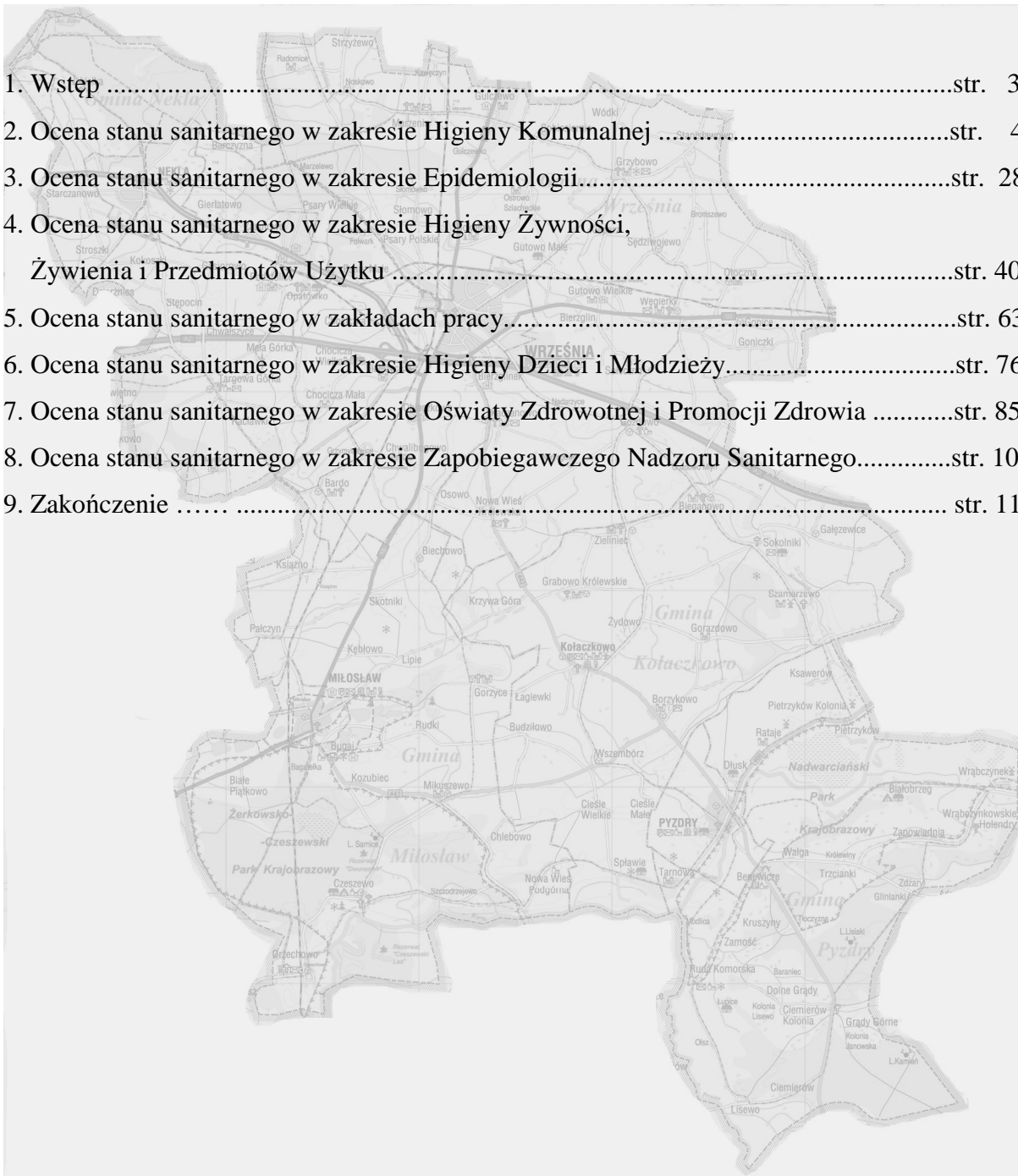
Powiatu Wrzesińskiego
za rok 2015



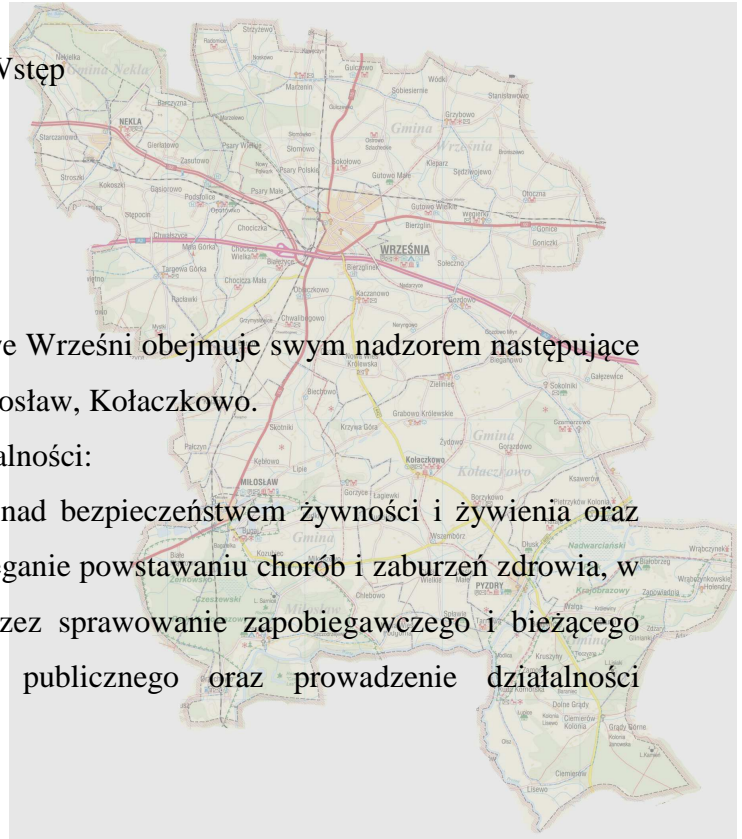
Września, luty 2016 r.

Spis treści:

1. Wstęp	str. 3
2. Ocena stanu sanitarnego w zakresie Higieny Komunalnej	str. 4
3. Ocena stanu sanitarnego w zakresie Epidemiologii.....	str. 28
4. Ocena stanu sanitarnego w zakresie Higieny Żywności, Żywienia i Przedmiotów Użytku	str. 40
5. Ocena stanu sanitarnego w zakładach pracy.....	str. 63
6. Ocena stanu sanitarnego w zakresie Higieny Dzieci i Młodzieży.....	str. 76
7. Ocena stanu sanitarnego w zakresie Oświaty Zdrowotnej i Promocji Zdrowia	str. 85
8. Ocena stanu sanitarnego w zakresie Zapobiegawczego Nadzoru Sanitarnego.....	str. 109
9. Zakończenie	str. 118



Wstęp



Państwowy Powiatowy Inspektor Sanitarny we Wrześni obejmuje swym nadzorem następujące miasta i gminy: Września, Nekla, Puzosy, Miłosław, Kołaczkowo.

W roku 2014 zgodnie z głównym celem działalności:

„promowanie zdrowego stylu życia, nadzór nad bezpieczeństwem żywności i żywienia oraz bezpieczeństwem zdrowotnym wody, zapobieganie powstawaniu chorób i zaburzeń zdrowia, w tym chorób zakaźnych i zawodowych poprzez sprawowanie zapobiegawczego i bieżącego nadzoru sanitarnego z zakresu zdrowia publicznego oraz prowadzenie działalności przeciwepidemicznej”.

proszono nadzór sanitarny nad warunkami:

zdrojotnymi żywności i żywienia,

higieny środowiska,

higieny pacy,

higieny w szkołach i innych placówkach oświatowo - wychowawczych.

Celem sprawowanego nadzoru była ochrona zdrowia ludzkiego przed wpływem czynników szkodliwych. Wykonywanie zadań odbywało się poprzez:

sprawowanie zapobiegawczego i bieżącego nadzoru sanitarnego,

proszczenie działalności zapobiegawczej i przeciwepidemicznej w zakresie chorób, zwłaszcza zakaźnych,

inicjowanie, organizowanie, koordynowanie i prowadzenie działalności oświatowo-zdrowotnej w celu kształtowania postaw i zachowań prozdrowotnych.

Powyższe zadania realizowane były przez poszczególne komórki organizacyjne stacji lub samodzielne stanowiska pracy:

Higienę Żywności, Żywienia i Przedmiotów Użytku,

Higienę Komunalną,

Higienę Pracy,

Epidemiologię,

Higienę Dzieci i Młodzieży,

Oświatę Zdrowotną i Promocję Zdrowia,

Zapobiegawczy Nadzór Sanitarny.

Ocena stanu sanitarnego w zakresie Higieny Komunalnej

I. NADZÓR NAD JAKOŚCIĄ WODY

Celem nadrzędnym działań Państwowej Inspekcji Sanitarnej jest ochrona zdrowia ludzi, realizowana między innymi poprzez monitoring jakości wody przeznaczonej do spożycia przez ludzi. Wodę kontroluję się od ujęcia aż do „kranu konsumenta”.

Zaopatrzenie ludności w wodę do spożycia odbywa się w ramach zbiorowego zaopatrzenia, które jest zadaniem własnym gminy. Zbiorowe zaopatrzenie w wodę do spożycia prowadzone jest przez przedsiębiorstwa wodociągowo-kanalizacyjne i polega na ujmowaniu, uzdatnianiu i dostarczaniu wody odbiorcom. Przedsiębiorstwa wodociągowo-kanalizacyjne są zobowiązane przepisami prawa zapewnić należytą jakość wody oraz zdolność urządzeń wodociągowych do realizacji dostaw wody w sposób ciągły i niezawodny.

Państwowa Inspekcja Sanitarna nie odpowiada za jakość produkowanej wody i stan urządzeń służących do jej produkcji, a jedynie sprawuje nadzór nad przestrzeganiem wymogów w tym zakresie, przez przedsiębiorstwo wodociągowo-kanalizacyjne.

Przedsiębiorstwa wodociągowo-kanalizacyjne są zobowiązane do prowadzenia regularnej kontroli wewnętrznej jakości produkowanej wody, która obejmuje m.in. prowadzenie badań jakości wody w zakresie i z częstotliwością określoną w rozporządzeniu Ministra Zdrowia z dnia 13 listopada 2015 r. w sprawie jakości wody przeznaczonej do spożycia przez ludzi (Dz. U. z 2015 r. poz. 1989). Po wystąpieniu okoliczności mogących spowodować pogorszenie jakości wody, przedsiębiorstwa powinny zaplanować przedsięwzięcia naprawcze, ustalić harmonogram ich realizacji oraz poinformować właściwego państwowego powiatowego lub granicznego inspektora sanitarnego oraz wójta (burmistrza, prezydenta miasta) o podjętych i zaplanowanych działaniach.

Próbki wody do spożycia są pobierane przez Państwową Inspekcję Sanitarną regularnie zgodnie z ustalonym harmonogramem na dany rok i z określoną częstotliwością.

W 2015 r. woda przeznaczona do zbiorowego zaopatrzenia mieszkańców powiatu wrzesińskiego była pozyskiwana z 32 ujęć wód podziemnych (32 wodociągi). Pracownicy pionu higieny komunalnej pobrali 217 prób wody przeznaczonej do spożycia. Wśród objętych nadzorem wodociągów udział poszczególnych grup urządzeń o danej produkcji wody w 2015 r. przedstawiał się następująco:

poniżej 100 m³/dobę – 5 wodociągów,

100 - 1000 m³/dobę – 26 wodociągów

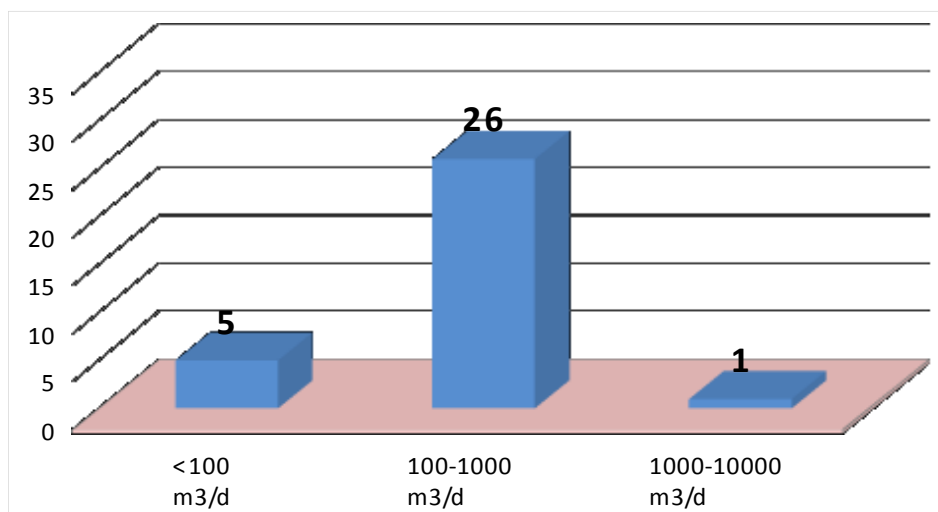
1000 - 10000 m³/dobę – 1 wodociąg

Na terenie powiatu wrzesińskiego pod nadzorem jest 5 wodociągów publicznych miejskich: we Wrześni, w Miłosławiu, Nekli, 2 wodociągi w Pyzdrach oraz 1 wodociąg lokalny miejski (Mleczarnia). Pozostałe wodociągi to wodociągi publiczne wiejskie znajdujące się na terenach wiejskich. Uzdatnianie wody w nadzorowanych wodociągach odbywa się poprzez filtrację i dezynfekcję podchlorynem sodu.

W porównaniu z rokiem ubiegłym w powiecie nastąpiły zmiany w ilości nadzorowanych wodociągów. Z dniem 4 maja 2015 r. stacja uzdatniania wody w Bierzglinie w gminie Września została wyłączona spod nadzoru PPIS we Wrześni, gdyż nie zaopatruje ludności w wodę do spożycia. Z przedmiotowego wodociągu w ciągu roku pobrano tylko jedną próbę wody do badań. Oceny końcowej nie dokonano z powodu wyłączenia wodociągu spod nadzoru PPIS. Mieszkańcom wsi Bierzglin i Sołeczno dostarczana jest woda z wodociągu publicznego w Otocznej w gminie Września.

Z dniem 13 lipca 2015 r. dzierżawca wodociągu lokalnego Hotelu Polonia w Podstolicach w gminie Nekla zrezygnował z prowadzenia działalności gospodarczej, obiekt został zamknięty i tym samym wodociąg został wyłączony spod nadzoru PPIS we Wrześni. Z przedmiotowego wodociągu w ciągu roku pobrano tylko jedną próbę wody do badań, której analiza nie wykazała przekroczeń. Oceny końcowej nie dokonano z powodu wyłączenia wodociągu spod nadzoru PPIS.

Z dniem 1 stycznia 2015 roku wodociąg zakładowy w Stroszkach w gminie Nekla został wyłączony spod nadzoru PPIS we Wrześni, ponieważ z końcem 2014 roku zaprzestał dostarczać wodę pitną dla wsi Stroszki. Obecnie mieszkańcy tej miejscowości są zaopatrywani w wodę z wodociągu publicznego w Nekli.



Bez zmian w porównaniu z rokiem 2014 pozostała jakość wody w 30 wodociągach:

- wodę spełniającą normy sanitarne dostarczały 29 wodociągi tj.

gmina Września: Września, Nowy Folwark, Otoczna, Kaczanowo, Bardo, Gozdowo, Gutowo Małe, Sokołowo, Kawęczyn, Gulczewo, Spółdzielnia Mleczarska,

gmina Nekla: Nekla, Targowa Górka, Podstolice,

gmina Miłosław: Pałczyn, Białe Piątkowo, Skotniki, Bugaj, Czeszewo,

gmina Kołaczkowo: Wszembórz, Bieganowo, Kołaczkowo, Gorazdowo, Sokolniki.

gmina Pызdry: Pызdry ul. Nadrzeczna, Pызdry ul. Wrocławska, Lisewo, Pietrzyków, Wrąbczynek.

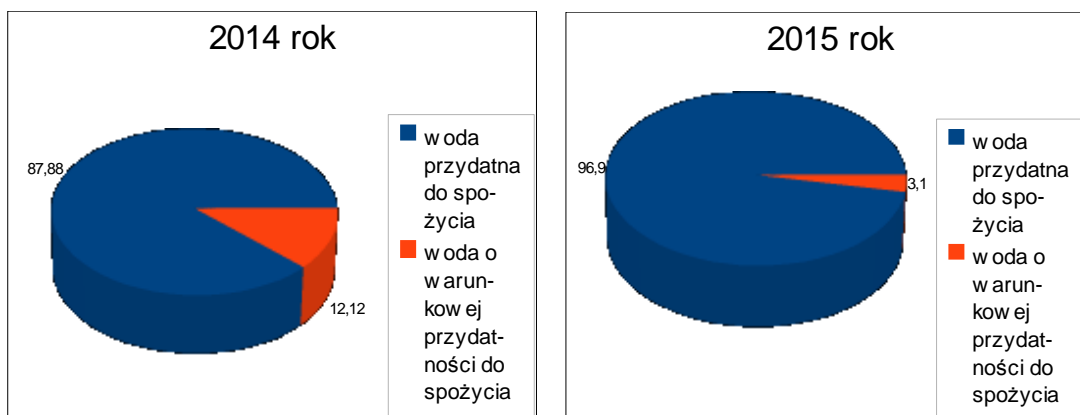
- wodę nie spełniającą wymagań dostarczał 1 wodociąg tj:

gmina Września: Marzenin (podwyższona wartość mętności, manganu i żelaza)

W porównaniu do roku 2014 poprawiła się jakość wody w 2 wodociągach:

gmina Września: Ostrowo Szlacheckie

gmina Miłosław: Miłosław.



Wykres 1 - Jakość wody do spożycia przez ludzi w wodociągach na terenie powiatu wrzesińskiego w latach 2014-2015

Tabela nr 1. Wykaz producentów wody zaopatrujących ludność.

L.p.	Nazwa miasta/gminy	Producent wody	L.p.	Nazwa wodociągu			
1.	Miasto Września	Przedsiębiorstwo wodociągów i Kanalizacji Sp. z o.o. ul. Miłosławska 8, 62-300 Września	1.	Wodociąg publiczny Września			
		Spółdzielnia Mleczarska Września ul. Czerniejewska 1, 62-300 Września	2.	Wodociąg lokalny Spółdzielni Mleczarskiej			
2.	Gmina Września	Przedsiębiorstwo wodociągów i Kanalizacji Sp. z o.o. ul. Miłosławska 8, 62-300 Września	3.	Wodociąg publiczny Kaczanowo			
			4.	Wodociąg publiczny Nowy Folwark			
			5.	Wodociąg publiczny Otoczna			
			6.	Wodociąg publiczny Bardo			
			7.	Wodociąg publiczny Gozdowo			
			8.	Wodociąg publiczny Gutowo Małe			
			9.	Wodociąg publiczny Marzenin			
			10.	Wodociąg publiczny Sokołowo			
			11.	Wodociąg publiczny Gulczewo			
			3.	Gmina Września	Przedsiębiorstwo Produkcyjno-Handlowe „AGROPOL” sp. z o.o. w Sokołowie ul. Szlachecka 26 62-300 Września	12.	Wodociąg zakładowy Kawęczyn
						13.	Wodociąg zakładowy Ostrowo Szlacheckie
4.	Miasto Nekla	Zakład Gospodarki Komunalnej ul. Nad Maskawą 5, 62-330 Nekla	14.	Wodociąg publiczny Nekla			
5.	Gmina Nekla	Zakład Gospodarki Komunalnej ul. Nad Maskawą 5, 62-330 Nekla	15.	Wodociąg publiczny Targowa Górka			
			16.	Wodociąg zakładowy Podstolice			

6.	Miasto Miłosław	Zakład Gospodarki Komunalnej ul. Mostowa 18, 62-620 Miłosław	17.	Wodociąg publiczny Miłosław
7.	Gmina Miłosław	Zakład Gospodarki Komunalnej ul. Mostowa 18, 62-620 Miłosław	18.	Wodociąg publiczny Bugaj
			19.	Wodociąg publiczny Czeszewo
			20.	Wodociąg publiczny Pałczyn
			21.	Wodociąg publiczny Białe Piątkowo
			22.	Wodociąg publiczny Skotniki
8.	Miasto Pызdry	Zakład Gospodarki Komunalnej Mieszkańciewicz i Usług Wodno- Kanalizacyjnych ul. Magistracka 1 62-310 Pызdry	23.	Wodociąg publiczny Pызdry ul. Wrocławska
			24.	Wodociąg publiczny Pызdry ul. Nadrzeczna
9.	Gmina Pызdry	Zakład Gospodarki Komunalnej Mieszkańciewicz i Usług Wodno- Kanalizacyjnych ul. Magistracka 1 62-310 Pызdry	25.	Wodociąg publiczny Pietrzyków
			26.	Wodociąg publiczny Lisewo
			27.	Wodociąg publiczny Wręcbynek
10.	Gmina Kołaczkowo	Zakład Gospodarki Komunalnej i Mieszkańciewicz ul. Wrześnińska 41 62-306 Kołaczkowo	28.	Wodociąg publiczny Kołaczkowo
			29.	Wodociąg publiczny Sokolniki
			30.	Wodociąg publiczny Wszembórz
			31.	Wodociąg publiczny Gorazdowo
			32.	Wodociąg publiczny Bieganowo

Tabela 2 – Liczba pobranych próbek wody do badań z poszczególnych wodociągów w 2015 roku z wyszczególnieniem parametrów ponadnormatywnych.

Nazwa wodociągu	parametry	Liczba badań		nazwa parametru przekroczonego	liczba przekroczeń
		ogółem	w tym kwestionowane		
Wodociąg publiczny Września	bakteriologiczne	24	2	bakterie grupy coli	2
	fizykochemiczne	22	-	-	-
Wodociąg publiczny Kaczanowo	bakteriologiczne	7	1	bakterie grupy coli	1
	fizykochemiczne	5	1	mętność	1
Wodociąg publiczny Nowy Folwark	bakteriologiczne	5	-	-	-
	fizykochemiczne	5	-	-	-
Wodociąg publiczny Otoczna	bakteriologiczne	8	1	bakterie grupy coli	1
	fizykochemiczne	5	-	-	-

Wodociąg publiczny Bardo	bakteriologiczne	5	-	-	-
	fizykochemiczne	5	-	-	-
Wodociąg publiczny Gozdowo	bakteriologiczne	5	-	-	-
	fizykochemiczne	5	-	-	-
Wodociąg publiczny Gutowo Małe	bakteriologiczne	5	2	bakterie grupy coli	2
	fizykochemiczne	3	-	-	-
Wodociąg publiczny Marzenin	bakteriologiczne	5	-	-	-
	fizykochemiczne	10	5	mętność amoniak mangan żelazo	4 2 2 3
Wodociąg publiczny Sokołowo	bakteriologiczne	5	-	-	-
	fizykochemiczne	5	-	-	-
Wodociąg publiczny Gulczewo	bakteriologiczne	2	-	-	-
	fizykochemiczne	2	-	-	-
Wodociąg zakładowy Kawęczyn	bakteriologiczne	3	-	-	-
	fizykochemiczne	3	-	-	-
Wodociąg zakładowy Ostrowo Szlacheckie	bakteriologiczne	3	-	-	-
	fizykochemiczne	3	1	mętność	1
Wodociąg lokalny Spółdzielni Mleczarskiej	bakteriologiczne	4	1	bakterie grupy coli	1
	fizykochemiczne	4	1	mętność żelazo	1 1
Wodociąg publiczny Nekla	bakteriologiczne	7	1	bakterie gr. coli	1
	fizykochemiczne	5	-	-	-
Wodociąg publiczny Targowa Górka	bakteriologiczne	7	1	bakterie gr. coli	1
	fizykochemiczne	5	-	-	-
Wodociąg zakładowy Podstolice	bakteriologiczne	5	-	-	-
	fizykochemiczne	5	-	-	-
Wodociąg publiczny Miłosław	bakteriologiczne	8	3	bakterie gr. coli	3
	fizykochemiczne	6	0	-	-
Wodociąg publiczny Bugaj	bakteriologiczne	8	1	bakterie gr. coli	1
	fizykochemiczne	5	0	-	-
Wodociąg publiczny Czeszewo	bakteriologiczne	5	0	-	-
	fizykochemiczne	5	0	-	-
Wodociąg publiczny Białe Piątkowo	bakteriologiczne	8	1	bakterie gr. coli	1
	fizykochemiczne	8	2	żelazo	2

Wodociąg publiczny Pałczyn	bakteriologiczne	3	0	-	-
	fizykochemiczne	3	0	-	-
Wodociąg publiczny Skotniki	bakteriologiczne	3	0	-	-
	fizykochemiczne	3	0	-	-
Wodociąg publiczny Pyzdry ul. Wrocławska	bakteriologiczne	11	3	bakterie gr. coli	3
	fizykochemiczne	5	-	-	-
Wodociąg publiczny Pyzdry ul. Nadrzeczna	bakteriologiczne	8	-	-	-
	fizykochemiczne	5	-	-	-
Wodociąg publiczny Pietrzyków	bakteriologiczne	8	1	bakterie gr. coli	1
	fizykochemiczne	5	-	-	-
Wodociąg publiczny Lisewo	bakteriologiczne	10	2	bakterie gr. coli	2
	fizykochemiczne	5	-	-	-
Wodociąg publiczny Wrąbczynek	bakteriologiczne	8	1	bakterie gr. coli	1
	fizykochemiczne	5	-	-	-
Wodociąg publiczny Kończakowo	bakteriologiczne	8	1	bakterie gr. coli	1
	fizykochemiczne	5	-	-	-
Wodociąg publiczny Sokolniki	bakteriologiczne	5	-	-	-
	fizykochemiczne	5	-	-	-
Wodociąg publiczny Wszembórz	bakteriologiczne	5	-	-	-
	fizykochemiczne	5	-	-	-
Wodociąg publiczny Gorazdowo	bakteriologiczne	5	-	-	-
	fizykochemiczne	5	-	-	-
Wodociąg publiczny Bieganowo	bakteriologiczne	5	-	-	-
	fizykochemiczne	5	-	-	-

Tabela nr 3. Jakość wody przeznaczonej do spożycia.

L. p	Nazwa wodociągu	Produkcja wody (m ³ /d)	Liczba ludności zaopatrywanej w wodę	Ocena jakości wody – stan na 31.12.2015 r.	Przekroczenia dopuszczalnych wartości parametrów		Prowadzone postępowania administracyjne	Działania naprawcze
					Nazwa parametru	Liczba przekroczeń		
1.	Wodociąg publiczny Września	4837,0	29 900	woda przydatna do spożycia przez ludzi	-	-	-	-
2.	Wodociąg publiczny Bardo	310,4	1250	woda przydatna do spożycia przez ludzi	-	-	-	-
3.	Wodociąg publiczny Gozdowo	172,6	850	woda przydatna do spożycia przez ludzi	-	-	-	-
4.	Wodociąg publiczny	86,5	670	woda przydatna do spożycia	-	-	-	-

	Gutowo Małe			przez ludzi				
5.	Wodociąg publiczny Kaczanowo	641,8	3 520	woda przydatna do spożycia przez ludzi	-	-	-	-
6.	Wodociąg publiczny Nowy Folwark	386,8	2 865	woda przydatna do spożycia przez ludzi	-	-	-	-
7.	Wodociąg publiczny Otoczna	458,7	3105	woda przydatna do spożycia przez ludzi	-	-	-	-
8.	Wodociąg publiczny Gulczewo	70,5	264	woda przydatna do spożycia przez ludzi	-	-	-	-
9.	Wodociąg publiczny Sokołowo	107,6	986	woda przydatna do spożycia przez ludzi	-	-	-	-
10.	Wodociąg publiczny Marzenin	137,0	960	woda warunkowo przydatna do spożycia przez ludzi	mętność – 2,1; 7,2; 19 NTU mangan - 67; 84 µg/l żelazo-256; 292; 2364 µg/l	4 2 3	Wystosowano decyzję administracyjną na doprowadzenie wody do prawidłowych parametrów chemicznych. Decyzja obowiązuje do 11.07.2016 r.	-
11.	Wodociąg zakładowy Ostrowo Szlacheckie	6,5	153	woda przydatna do spożycia przez ludzi	-	-	-	-
12.	Wodociąg zakładowy Kawęczyn	3,5	96	woda przydatna do spożycia przez ludzi	-	-	-	-
13.	Wodociąg lokalny Spółdzielni Mleczarskiej	236,5	-	woda przydatna do spożycia przez ludzi	-	-	-	-
14.	Wodociąg publiczny Nekla	645,2	4979	woda przydatna do spożycia przez ludzi	-	-	-	-
15.	Wodociąg publiczny Targowa Górka	140,0	1032	woda przydatna do spożycia przez ludzi	-	-	-	-
16.	Wodociąg zakładowy Podstolice	131,8	570	woda przydatna do spożycia przez ludzi	-	-	-	-
17.	Wodociąg publiczny	975,0	4203	woda przydatna do spożycia	-	-	-	-

	Miłosław			przez ludzi				
18.	Wodociąg publiczny Białe Piątkowo	164,0	289	woda przydatna do spożycia przez ludzi	-	-	-.	-
19.	Wodociąg publiczny Skotniki	83,0	289	woda przydatna do spożycia przez ludzi	-	-	-.	-
20.	Wodociąg publiczny Pałczyn	140,0	476	woda przydatna do spożycia przez ludzi	-	-	-.	-
21.	Wodociąg publiczny Bugaj	272,0	1448	woda przydatna do spożycia przez ludzi	-	-	-.	-
22.	Wodociąg publiczny Czeszewo	586,0	3521	woda przydatna do spożycia przez ludzi	-	-	-.	-
23.	Wodociąg publiczny Pызdry ul. Wrocławska	232,5	1678	woda przydatna do spożycia przez ludzi	-	-	-.	-
24.	Wodociąg publiczny Pызdry ul. Nadrzeczna	137,0	499	woda przydatna do spożycia przez ludzi	-	-	-.	-
25.	Wodociąg publiczny Wrąbczynek	112,3	839	woda przydatna do spożycia przez ludzi	-	-	-.	-
26.	Wodociąg publiczny Pietrzyków	263	2536	woda przydatna do spożycia przez ludzi	-	-	-.	-
27.	Wodociąg publiczny Lisewo	204,6	1670	woda przydatna do spożycia przez ludzi	-	-	-.	-
28.	Wodociąg publiczny Kołaczkowo	223,0	1 760	woda przydatna do spożycia przez ludzi	-	-	-.	-
29.	Wodociąg publiczny Sokolniki	276,0	892	woda przydatna do spożycia przez ludzi	-	-	-.	-
30.	Wodociąg publiczny Wszembórz	221,0	1418	woda przydatna do spożycia przez ludzi	-	-	-.	-
31.	Wodociąg publiczny Gorazdowo	160,0	635	woda przydatna do spożycia przez ludzi	-	-	-.	-
32.	Wodociąg publiczny Bieganowo	344,0	1375	woda przydatna do spożycia przez ludzi	-	-	-.	-

Na dzień 31 grudnia 2015 r. wodę spełniającą wymogi sanitarne określone w Rozporządzeniu Ministra Zdrowia z dnia 13 listopada 2015 r. w sprawie jakości wody przeznaczonej do spożycia przez ludzi (Dz. U. z 2015 r. poz. 1989) dostarczało 31 wodociągów, natomiast w 1 wodociągu stwierdzono warunkową przydatność wody do spożycia. Odnotowano w ciągu roku przypadki podwyższonych wartości chemicznych tj. mętności w wodociągu publicznym w Kaczanowie i w wodociągu zakładowym w Ostrowie Szlacheckim, mętności i żelaza w wodociągu lokalnym Spółdzielni Mleczarskiej i dwa przypadki pojawienia się podwyższonej zawartości żelaza w wodociągu publicznym w Białym Piątkowie. Przeprowadzane kolejne badania wody nie wykazywały przekroczeń w/w parametrów, w związku z tym wodę oceniono jako dobrą. Natomiast w ciągu całego 2015 roku odnotowywane były przekroczenia chemiczne w wodzie z wodociągu publicznego w Marzeninie tj. mętności, amoniaku, manganu i żelaza. W związku z powyższym oceniono wodę jako warunkowo przydatną do spożycia.

W ciągu 2015 roku odnotowano pojedyncze przypadki przekroczenia parametrów bakteriologicznych tj. bakteriami grupy coli. Przekroczenia wystąpiły w wodociągach: Wrześni, Gutowie Małym, Otocznej, Kaczanowie i Spółdzielni Mleczarskiej, Nekli oraz w Targowej Górcie, w Bugaju, Białym Piątkowie, Miłosławiu, Pyzdrach przy ul. Wrocławskiej, we Wrąbczynku, Pietrzykowie, Lisewie i w Kołaczku.

Przekroczenie bakteriologiczne w wodzie z wodociągu publicznego we Wrześni trwało 21 dni (od 5 października do 26 października 2015 r.), natomiast w wodzie z wodociągu publicznego w Gutowie Małym 14 dni (od 5.10.2015 r. do 19.10.2015 r.). PPIS we Wrześni wystosował pisma do właściciela wodociągu wzywające do podjęcia działań naprawczych zmierzających do poprawy jakości wody, a po zakończeniu czynności przedstawienia wyników badań wody w ramach wewnętrznej kontroli. Podjęte przez wodociągi prace: płukanie sieci oraz zwiększenie działania środka dezynfekującego doprowadziły do wyeliminowania zanieczyszczenia bakteriologicznego wody, co potwierdziły przedstawione wyniki badań wody.

W pozostałych w/w przypadkach ponowne badania wody nie wykazały obecności bakterii w wodzie.

Zanieczyszczenie wody pitnej bakteriami grupy coli nie stanowiło zagrożenia dla życia lub zdrowia konsumentów, w związku z czym nie wydawano komunikatów o zakazie spożywania wody.

Przyczyną wydania decyzji o warunkowej przydatności wody do spożycia przez ludzi w wodociągu publicznym w Marzeninie były przekroczenia wartości parametrów zawartych zał. 3 B w/w rozporządzenia tj. mętności, manganu i żelaza.

Mętność w wodzie wywołwana jest drobnymi cząsteczkami stałymi, które mogą znajdować się w wodzie na skutek min. nieodpowiedniego uzdatniania. Woda o wysokiej

mętności może chronić mikroorganizmy przed działaniem dezynfekcyjnym i może pobudzać wzrost bakterii. Dlatego we wszystkich przypadkach, kiedy woda jest dezynfekowana, mętność musi być tak niska, żeby dezynfekcja mogła być skuteczna.

Mangan jest niezbędnym pierwiastkiem śladowym dla prawidłowego funkcjonowania organizmu człowieka. Mangan w stężeniach przekraczających 0,1 mg/litr może powodować brudzenie urządzeń sanitarnych, powodować powstawanie osadów w sieci oraz wpływać na smak napojów. Obecność manganu w wodzie do picia, może powodować powstawanie w sieci dystrybucyjnej osadów, które mogą odrywać się jako czarne zawiesiny. Niektóre mikroorganizmy odkładają w komórkach mangan, co stwarza problemy związane ze smakiem, zapachem i mętnością wody dostarczanej do sieci wodociągowej.

Żelazo jest niezbędnym pierwiastkiem w pożywieniu człowieka jako składnik krwiotwórczy, a dzienne zapotrzebowanie jest zależne od płci, wieku, stanu fizjologicznego oraz przyswajalności żelaza i waha się w przedziale od 10 – 50 mg. Określenie dopuszczalnej zawartości żelaza w wodzie do picia na poziomie 200 µg/l nastąpiło nie z powodów zdrowotnych, lecz organoleptycznych. Żelazo w przekroczonych stężeniach ma bardzo duże znaczenie organoleptyczne. Podwyższona zawartość żelaza w sieci wodociągowej sprzyja rozwojowi nitkowatych bakterii żelazistych, które oprócz zwiększania barwy i mętności nadają wodzie przykry smak i zapach.

W 2015 roku do tutejszego organu nie zgłoszono informacji o reakcjach niepożądanych związanych ze spożyciem wody na nadzorowanym obszarze. Nie odnotowano przypadków chorób i zatruc wodozależnych.

W sytuacji stwierdzenia przekroczenia wartości normatywnych fizycznych i chemicznych stosowano płukanie urządzeń uzdatniających wodę oraz sieci wodociągowej, jak również płukanie złóż.

W przypadku stwierdzenia zanieczyszczenia bakteriologicznego w wodzie do spożycia następowało natychmiastowe chlorowanie i płukanie urządzeń stacji uzdatniania wody i sieci wodociągowej.

W związku ze zwiększonym zapotrzebowaniem na wodę w 2015 r. rozpoczęto przebudowę Stacji Uzdatniania Wody we Wrześni. Zakres modernizacji obejmuje: zwiększenie ilości filtrów do 11 sztuk (nowa hala filtrów), wymianę złóż filtracyjnych w istniejącym układzie, budowę nowej pompowni III^o, wymianę pomp II^o, budowę dodatkowego zbiornika kontaktowego, wymianę kaskad napowietrzających wodę, wymianę rurociągów tłocznych i technologicznych, wymianę armatury, wymianę automatyki i wizualizacji procesów technologicznych. Przewidywany termin zakończenia modernizacji – 31.05.2016 r.

W 2015 r. przeprowadzono modernizację Stacji Uzdatniania Wody w Sokołowie polegającą na wymianie stolarki okiennej i drzwiowej, ociepleniu i otynkowaniu budynku, remoncie dachu, zamontowaniu nowych rynien, wydzielenie WC, wymianie instalacji elektrycznej, malowaniu ścian i sufitów oraz posadzek. Poza tym zamontowano nowy osprzęt, odnowiono obudowę dwóch studni głębinowych, pomalowano zbiorniki filtracyjne, wymieniono rurociąg tłoczny, przeprowadzono remont sprężarki powietrza oraz rozdzielni nn. W ramach modernizacji wykonane zostało nowe ogrodzenie stacji oraz prace porządkowe terenu.

W 2015 r. przeprowadzono modernizację studni w wodociągu publicznym w Gutowie Małym i Nowym Folwarku.

W ramach pełnionego nadzoru nad jakością wody przeznaczonej do spożycia przez ludzi w 2015 r. pracownicy Państwowej Inspekcji Sanitarnej przeprowadzili:

kontrolę stanu sanitarnego 32 urządzeń wodociągowych,

pobrano łącznie 217 prób wody do spożycia,

wydano 2 decyzje administracyjne w celu wyegzekwowania poprawy jakości wody pod względem fizykochemicznym – o warunkowej przydatności wody do spożycia,

wydano 114 decyzji o przydatności wody do spożycia,

wydano 2 decyzje płatnicze.

LEGIONELLA

23 marca bieżącego roku pobrano 4 próby wody z instalacji wody ciepłej w kierunku bakterii z rodzaju Legionella sp. w:

a) AMIKA Konsorcjum Medyczne Sp. z o.o. ul. Piastów 16 we Wrześni w 2 punktach:

b) Przedszkole Niepubliczne “Tęczowa Chatka” ul. Gen. Kutrzeby we Wrześni w 2 punktach:

Analiza wody pobranej we wszystkich punktach wykazała zanieczyszczenie bakteriologiczne. Uzyskane wyniki wielokrotnie przekroczyły dopuszczalną wartość określoną w załączniku 1 D Rozporządzenia Ministra Zdrowia z dnia 29 marca 2007 r. w sprawie jakości wody przeznaczonej do spożycia przez ludzi (Dz. U. z 2007 r. Nr 61, poz. 417 z późn. zm.) i mogły stanowić zagrożenie dla życia i zdrowia ludzi. W związku z powyższym wystosowano decyzje na doprowadzenie wody ciepłej do prawidłowych parametrów mikrobiologicznych. Kolejnego poboru prób z instalacji wody ciepłej dokonano na zlecenie kierowników obiektów.

Powtórna analiza wody pobranej w przedszkolu w dniu 04.05.2015 r. nie wykazała obecności bakterii z rodzaju Legionella. W przypadku Konsorcjum Medycznego AMIKA analiza wody pobranej w dniu 18.05.2015 r. wykazała tendencję spadkową tj. obecność bakterii tylko w jednym punkcie poboru. Następną analizą wody nie wykazała obecności bakterii z rodzaju Legionella.

Wnioski

W 2015 r. 98,7 % mieszkańców powiatu wrzesińskiego miało możliwość korzystania z wody, która spełniała wymogi sanitarne określone w rozporządzeniu Ministra Zdrowia z dnia 13 listopada 2015 r. w sprawie jakości wody przeznaczonej do spożycia przez ludzi (Dz. U. z 2015 r. poz. 1989).

II. STAN SANITARNY OBIEKTÓW UŻYTECZNOŚCI PUBLICZNEJ

W 2015 r. kontroli poddano 103 obiekty użyteczności publicznej. Do obiektów tych zaliczono: baseny kąpielowe, ustępy publiczne, obiekty hotelarskie, zakłady fryzjerskie, kosmetyczne, odnowy biologicznej, solaria, dworce PKS, PKP oraz inne obiekty użyteczności publicznej takie jak stadiony, boiska, transport, stacje paliw, parkingi.

Na koniec 2015 roku w skontrolowanych obiektach stwierdzono prawidłowy stan sanitarny, obiekty oceniono jako dobre.

HOTELE

W porównaniu z rokiem ubiegłym poprawie sanitarnej uległy 3 obiekty hotelowe tj:

hotel „Kosmowski” we Wrześni – w bieżącym roku odmalowano wszystkie pokoje na parterze budynku oraz wymieniono wykładziny podłogowe, lustra i meble łazienkowe, odmalowano korytarz na parterze oraz klatkę schodową, odmalowano dwa pokoje zlokalizowane na I piętrze hotelu w tym w jednym pokoju wymieniono wykładzinę podłogową,

w hotelu „DARZBÓR” w Bugaju gm. Miłosław - odmalowano trzy pokoje noclegowe, korytarz, pomieszczenia magazynowe oraz salę restauracyjną,

hotel „Kassandra” w Gutowie Wielkim– odmalowano wejście do hotelu, szatnię, recepcję, ściany wyłożono kamieniem dekoracyjnym, podwieszono sufit, założono nowe płytki podłogowe, wymieniono na nowe płytki na schodach prowadzących na I piętro oraz założono nową metalową balustradę na klatce schodowej.

W porównaniu z rokiem ubiegłym na skutek wydanej decyzji poprawie sanitarnej uległ 1 obiekt hotelowy tj:

hotel „KASSANDRA” w Gutowie Wielkim - przeprowadzona kontrola wykazała wilgoć i wykwyty pleśni we wnęce okiennej w jednym z pokoi. Na stwierdzoną nieprawidłowość wystosowano decyzję administracyjną z terminem wykonania do 30.07.2015 r. Wystosowano również decyzję rachunkową. Przeprowadzona kontrola sprawdzająca wykazała wykonanie w/w uchybień.

Na terenie powiatu wrzesińskiego obecnie jest 11 obiektów hotelowych:

na terenie miasta Wrześni 3 hotele:

- a/ hotel „CITY” ul. Fabryczna 5 – liczba pokoi 8, liczba miejsc noclegowych 18,
- b/ hotel „Kosmowski” ul. Wrocławska 43 – liczba pokoi 65, liczba miejsc noclegowych 153,
- c/ hotel „Czardasz” ul. Czarniejewska -liczba pokoi 20, liczba miejsc noclegowych 49,

na terenie gm. Września 3 hotele:

- a/ hotel „Dworek Zacisze w Bierzlinku – liczba pokoi 23, liczba miejsc noclegowych 50,
- b/ hotel „Kassandra w Gutowie Wielkim - liczba pokoi 15, liczba miejsc noclegowych 35,
- c/ hotel „Country Club” Nowy Folwark ul. Mostowa 1

na terenie miasta Miłosław 1 hotel:

- a/ hotel „Boss” pl. Wiosny Ludów 16 - liczba pokoi 21, liczba miejsc noclegowych 40,

na terenie gm. Miłosław 1 hotel:

- a/ hotel „Darz-Bór” w Bugaju – liczba pokoi 15, liczba miejsc noclegowych 30

na terenie miasta Nekla 1 hotel:

- a/ hotel w Nekli ul. Poznańska 10a – liczba pokoi 19,

na terenie gm. Nekla 2 hotele:

- a/ hotel „Jola” w Zasutowie ul. Kwiatowa 1 – liczba pokoi 25, liczba miejsc noclegowych 49,
 - b/ hotel „Barczyzna” w Barczyźnie – liczba pokoi 28, liczba miejsc noclegowych 68
- Stan sanitarno - higieniczny i techniczny w skontrolowanych obiektach hotelowych oceniany jest w powiecie jako dobry.

BASENY – w powiecie wrzesińskim znajdują się dwa obiekty basenowe:

1. Aqualife Park Wodny ul. Koszarowa 8, Września- do dnia 1 marca 2015 r. właścicielem obiektu był PAMAPOL S.A. 97—438 Rusiec ul. Wieluńska 2, w okresie od 1.03-3.10.2015 r. obiekt był nieczynny, natomiast z dniem 4 września 2015 r. został wydierżawiony przez firmę Wiktor Consulting ul. Poziomkowa 7, 60-185 Skórzewo i z dniem 3 października 2015 r. ponownie otwarty. Liczba pobranych próbek wody:

ogółem	w tym ile z przekroczeniami	przekroczone parametry	uwagi:
31	0	0	0

Liczba przeprowadzonych kontroli:

ogółem	w tym ile poborowych	w tym ile protokolarnych	uwagi:
7	6	1	

ocena roczna obiektu: dobra, w zakresie przebadanych parametrów bakteriologicznych woda nadawała się do kąpielii i została oceniona jako woda dobra.

2. Basen kąpielowy ul. Gnieźnińska 32A, Września,

Liczba pobranych próbek wody:

ogółem	w tym ile z przekroczeniami	przekroczone parametry	uwagi:
16	0	0	0

Liczba przeprowadzonych kontroli:

ogółem	w tym ile poborowych	w tym ile protokolarnych	uwagi:
5	4	1	

ocena roczna obiektu: dobra, w zakresie przebadanych parametrów bakteriologicznych woda nadawała się do kąpielii i została oceniona jako woda dobra.

ZAKŁADY FRYZJERSKIE, KOSMETYCZNE, ODNOWY BIOLOGICZNE, INNE ZAKŁADY, W KTÓRYCH SĄ ŚWIADCZONE ŁĄCZNIE WIĘCEJ NIŻ JEDNA Z USŁUG FRYZJERSKIE, KOSMETYCZNE, ODNOWY BIOLOGICZNEJ, TATUAŻU.

W 2015 roku na 147 zakładów skontrolowano 42 obiekty. Głównym celem kontroli było sprawdzenie stanu sanitarno-technicznego obiektu oraz stopień wdrożenia i stosowania procedur zapewniających ochronę przed zakażeniami i chorobami zakaźnymi. Podczas kontroli zwracano uwagę na postępowanie z narzędziami i przyborami użytymi do kontaktu z klientem, oznakowanie środków dezynfekcyjnych, postępowanie z bielizną, z odpadami. Obiekty utrzymane czysto nie stwierdzono nieprawidłowości.

Ogólny stan sanitarny obiektów w roku 2015 r. był dobry.

Jedynie kontrole przeprowadzone w 3 zakładach fryzjerskich wykazały nieprawidłowości - w dwóch zakładach pod względem sanitarno-technicznym, a w jednym zakładzie pod względem sanitarno-porządkowym tj.

- zakład fryzjerski Września ul. Warszawska 27 – kontrola wykazała wilgoć i wykwyty pleśni na ścianach i suficie poczekalni zakładu. Wystosowano decyzję administracyjną na usunięcie w/w nieprawidłowości z terminem wykonania do 30.05.2015 r. Wystosowano również decyzję rachunkową. Przeprowadzona kontrola sprawdzająca wykazała wykonanie w/w uchybień,

- zakład fryzjerski Września ul. Kościelna 2 – podczas kontroli stwierdzono znaczną wilgoć na ścianach w pomieszczeniu usługowym (przy witrynie wystawowej i drzwiach), w narożnikach pomieszczenia socjalnego i w toalecie. Wystosowano decyzję administracyjną na usunięcie w/w nieprawidłowości z terminem wykonania do 30.08.2015 r. Wystosowano również decyzję rachunkową. Nie przeprowadzono kontroli sprawdzającej, ponieważ w lipcu właściciel zlikwidował zakład fryzjerski,

- zakład fryzjerski Sokolniki ul. Kościelna 2a gm. Kołaczkowo – przeprowadzona kontrola wykazała brudne, zanieczyszczone włosami ręczniki jednorazowego użycia, przygotowane do świadczenia usług fryzjerskich, zanieczyszczone włosami obicia krzeseł, usytuowanych w pomieszczeniu usług fryzjerskim oraz widoczne zacieki. Nałożono mandat karny w wysokości 50 zł, ponadto wystosowano pismo, w którym PPIS wezwał właściciela obiektu do zachowania należytej higieny podczas wykonywania usług fryzjerskich przez utrzymanie przyborów i wyposażenia w dobrym stanie sanitarnym.

W porównaniu z rokiem ubiegłym stan sanitarny uległ poprawie w 4 zakładach fryzjerskich, zlokalizowanych we Wrześni poprzez:

- 1 zakład – odmalowanie sufitów, założenie tapety ściiennej, wymiana mebli,
- 1 zakład – odmalowanie pomieszczeń obiektu,

- 1 zakład - odmalowanie pomieszczeń obiektu, wymiana płytek podłogowych, wymiana mebli i oświetlenia,

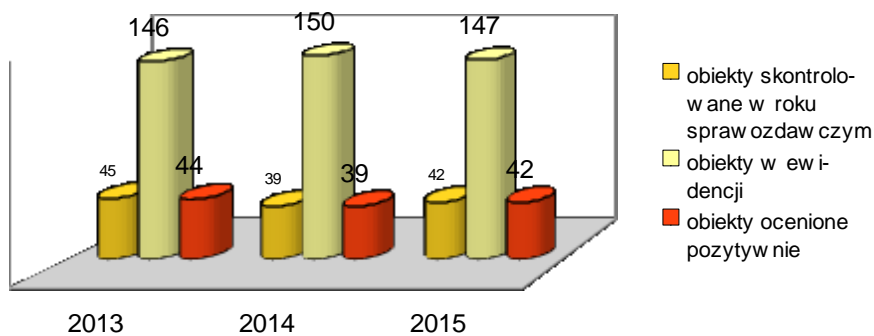
- 1 zakład – wymiana okien i wyposażenia zakładu, odmalowanie pomieszczeń obiektu.

Poprawie sanitarnej w porównaniu z rokiem ubiegłym uległy 3 zakłady kosmetyczne:

1 zakład – odmalowano wszystkie pomieszczenia zakładu,

1 zakład - odmalowano pomieszczenia zakładu oraz wymieniono meble,

1 zakład – założono nowe płytki podłogowe i ścienne w pomieszczeniach usługowym, socjalnym i w WC, wymieniono armaturę w WC, wymieniono meble, postawiono trwałe ścianki działowe.



Wykres 2. Obiekty fryzjerskie, kosmetyczne, tatuażu, odnowy biologicznej w latach 2013-2015

DWORCE AUTOBUSOWE i PKP, Przystanki PKP

Na terenie powiatu wrzesińskiego znajdują się 2 dworce PKS: we Wrześni i w Pyzdrach.

W porównaniu z rokiem ubiegłym stan sanitarny uległ poprawie na dworcu PKS w Pyzdrach, poprzez pomalowanie pomieszczenia poczekalni i WC oraz wiat przystankowych.

Na terenie podległym są 4 dworce PKP: we Wrześni, Nekli, Miłosławiu i Orzechowie. W porównaniu z rokiem ubiegłym stan sanitarny dworców PKP nie zmienił się.

Obiekty dworców PKP w Miłosławiu i Orzechowie zostały wyłączone z eksploatacji do odwołania, z uwagi na fakt zawieszenia połączeń pasażerskich na trasie Jarocin-Września-Gniezno.

W bieżącym roku dokonano kontroli 3 przystanków PKP w Otocznej, Gutowie Wielkim i peronu we Wrześni. W porównaniu z rokiem ubiegłym poprawił się stan sanitarny przystanków PKP w Otocznej i Gutowie Wielkim poprzez;

odmalowanie wiat i koszy na odpady komunalne na przystanku PKP w Gutowie Wielkim, odmalowanie wiat, ławek i koszy na odpady komunalne oraz naprawiono zniszczone ławki oraz oszklono wiaty na przystanku PKP w Otocznej.

Przeprowadzona w I kwartale 2015 r. kontrola peronu PKP we Wrześni wykazała punktowo występującą wilgoć, pleśń oraz odpadającą, łuszczącą się farbę na ścianach przejścia podziemnego. Wystosowano pismo z art. 30 o PIS do zarządcy obiektu tj. PKP Polskie Linie Kolejowe S.A. Zakład Linii Kolejowych w Poznaniu o zapewnienie należytego stanu higieniczno-sanitarnego. Wystosowano również decyzję rachunkową. W odpowiedzi uzyskano informację, iż zaistniałe usterki wykonane będą w II kwartale 2015 r. Przeprowadzona nadplanowa kontrola sanitarna w czerwcu wykazała prawidłowy stan sanitarny.

OBIEKTY SPORTOWE

W porównaniu z rokiem ubiegłym stan sanitarny uległ poprawie w 3 obiektach sportowych w tym w 2 obiektach na skutek wydanych decyzji administracyjnych.

Boisko sportowe w Miłosławiu – podczas przeprowadzonej kontroli 2013 r. stwierdzono: ubytki tynku na ścianach w szatni dla gospodarzy, ubytki farby na suficie w szatni dla gospodarzy, ubytki płytek ściennych w toalecie dla gospodarzy, uszkodzony próg w saunie zlokalizowanej przy szatni dla gospodarzy, ubytki farby olejnej na ścianach w szatni dla gości oraz popękane ściany, popękany sufit w szatni dla gości, ubytki farby i tynku na ścianach w pomieszczeniu sędziowskim. W związku ze stwierdzonymi nieprawidłowościami wystosowano do Urzędu Gminy w Miłosławiu decyzję administracyjną z terminem wykonania uchybień do 30.04.2014 r. Wydano również decyzję rachunkową. Decyzję tą dwukrotnie prolongowano ostatecznie do dnia 31.03.2015 r. Przeprowadzona kontrola wykazała wykonanie w/w uchybień.

Stadion sportowy we Wrześni - na wyposażenie stadionu składają się: boisko główne, boisko treningowe duże, boisko treningowe małe oraz hala wielofunkcyjna (obecny nowo wybudowany budynek). Budynek przystosowany jest dla osób niepełnosprawnych, posiada halę główną, trybuny dla kibiców, salę korekcyjną z pełnym zapleczem szatniowym (7 pomieszczeń), sanitarnym (4 węzły z prysznicami i wc). Obiekt jest monitorowany. Przeprowadzona w tym roku kontrola wykazała trwałe zabrudzenia i nieodpowiedni stan sanitarny ścian w pomieszczeniach szatni oraz korytarzach głównych na parterze i na I piętrze budynku, trwałe zabrudzenia i nieodpowiedni stan sanitarny ścian w sali korekcyjnej na I piętrze budynku oraz uszkodzenia tynku – pęknięcia przy futrynach drzwiowych przy szatniach

nr 48, 49, 50 na parterze budynku. W związku ze stwierdzonymi nieprawidłowościami wystosowano decyzję administracyjną z terminem wykonania uchybień do 30.11.2015 r. Wydano również decyzję rachunkową. Przeprowadzona kontrola wykazała wykonanie w/w uchybień.

Boisko sportowe w Nekli – w bieżącym roku dokonano wymiany drzwi wejściowych do toalet ogólnodostępnych (w części damskiej i męskiej). Na wyposażenie boiska składają

Wnioski

Wśród skontrolowanych zakładów stwierdzano zróżnicowanie stanu sanitarno - technicznego. Stosunkowo najlepsze były zakłady, które rozpoczęły działalność lub też zostały zmodernizowane. Ogólny stan sanitarny obiektów był zadowalający.

III. STAN SANITARNY ZAKŁADÓW OPIEKI ZDROWOTNEJ

Ewidencja - liczba jednostek administracyjnych

podmioty lecznicze:

przychodnie, ośrodki zdrowia, poradnie, ambulatoria z izbą chorych,

lecznice 22

medyczne laboratoria diagnostyczne: 3

zakłady rehabilitacji leczniczej 5

inne: 9 (w tym 1 jednostka

administracyjna posiada 4 obiekty, 1 jednostka administracyjna posiada 7 obiektów)

- praktyka zawodowa	
indywidualne praktyki lekarzy dentystów:	45
indywidualne specjalistyczne praktyki lekarskie:	44
grupowe praktyki lekarskie:	2
indywidualne praktyki pielęgniarek:	14
grupowe praktyki pielęgniarek	3
inne	14
	RAZEM: 161

Liczba placówek skontrolowanych:

- podmioty lecznicze: przychodnie, ośrodki zdrowia, poradnie, ambulatoria z izbą chorych, lecznice – ogółem:	17
medyczne laboratoria diagnostyczne:	0
zakłady rehabilitacji leczniczej	3
inne	3
- praktyki zawodowe	
indywidualne specjalistyczne praktyki lekarskie:	3
grupowe praktyki lekarskie:	1
indywidualne praktyki pielęgniarek:	3
inne	2
	RAZEM: 32

W porównaniu z rokiem ubiegłym w 2015 roku poprawił się stan sanitarno - techniczny w 8 placówkach tj.

- Przychodnia Lekarsko-Stomatologiczna „PRIMADENT” we Wrześni ul. Sądowa 6: w placówce wybudowano nową toaletę dla osób niepełnosprawnych,
- Przychodnia Zespołu Lekarza Rodzinnego ”AMICOR” w Nekli ul. Poznańska 33: wymalowano poczekalnie dla dzieci zdrowych oraz poczekalnie dla dorosłych i dzieci chorych, odmalowano toaletę dla pacjentów,
- Przychodnia Zespołu Lekarza Rodzinnego „MEDINET”: odmalowano poczekalnię dla dzieci chorych oraz poczekalnię dla dorosłych, założono płyty zabezpieczające ściany w poczekalni dla dzieci chorych,
- Przychodnia Zespołu Lekarza Rodzinnego „DUO-MED”: założono wentylacje mechaniczne w pomieszczeniach WC oraz wentylację grawitacyjną w jednym gabinecie lekarskim,

- Niepubliczny Specjalistyczny Zespół Opieki Zdrowotnej „SPECIMED” we Wrześni ul. Opieszyn 10: pomalowano wszystkie pomieszczenia w placówce,
- Konsorcjum Medyczne AMIKA we Wrześni przy ul. Piastów 16: założono nowe drzwi wejściowe do pomieszczenia hydroterapii w pomieszczeniu rehabilitacyjnym, oblistwowano stopnie schodowe na klatce schodowej, częściowo wymieniono płytki schodowe,
- Specjalistyczne Gabinety Lekarskie „NEUROMED”: odmalowano wszystkie pomieszczenia w placówce,
- NZOZ ZDROWIE s.c. Gabinet pomocy przedlekarskiej przy SSP nr 6 we Wrześni ul. Batorego 8: odmalowano pomieszczenie gabinetu pielęgniarskiego.

Skontrolowane obiekty oceniono pod względem stanu sanitarno-technicznego i funkcjonalności dobrze. Nie zdyskwalifikowano w tym zakresie żadnego podmiotu.

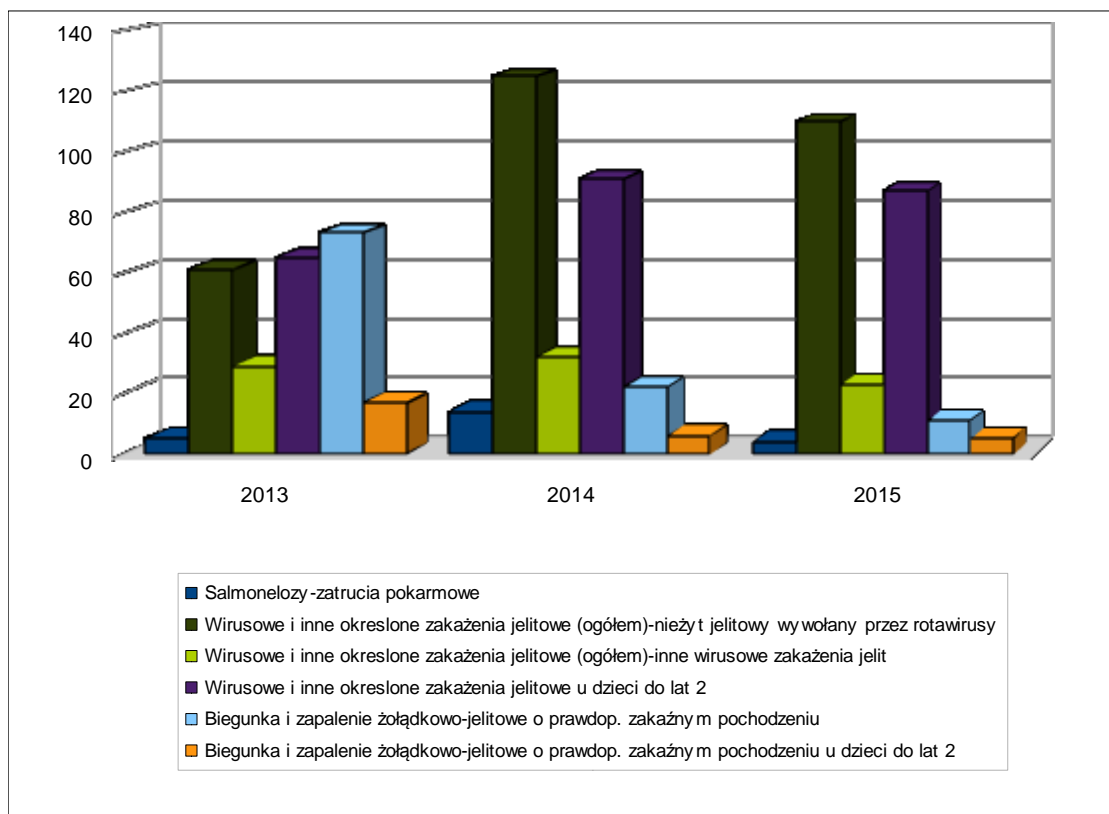
Utrzymanie bieżącej czystości we wszystkich pomieszczeniach obiektów było prawidłowe. Podczas przeprowadzanych kontroli nie stwierdzono nieprawidłowości pod względem sanitarno - porządkowym w kontrolowanych obiektach. Prawidłowo przebiega mycie i dezynfekcja powierzchni i sprzętu. Prawidłowe jest postępowanie z odpadami medycznymi. We wszystkich placówkach służby zdrowia opracowane są i wdrożone procedury postępowania w zakresie mycia, dezynfekcji i sterylizacji narzędzi.

Ocena stanu sanitarnego w zakresie Epidemiologii

I. Sytuację epidemiologiczną powiatu wrzesińskiego w 2015 roku w porównaniu z rokiem 2014 i 2013 ilustrują poniższe wykresy

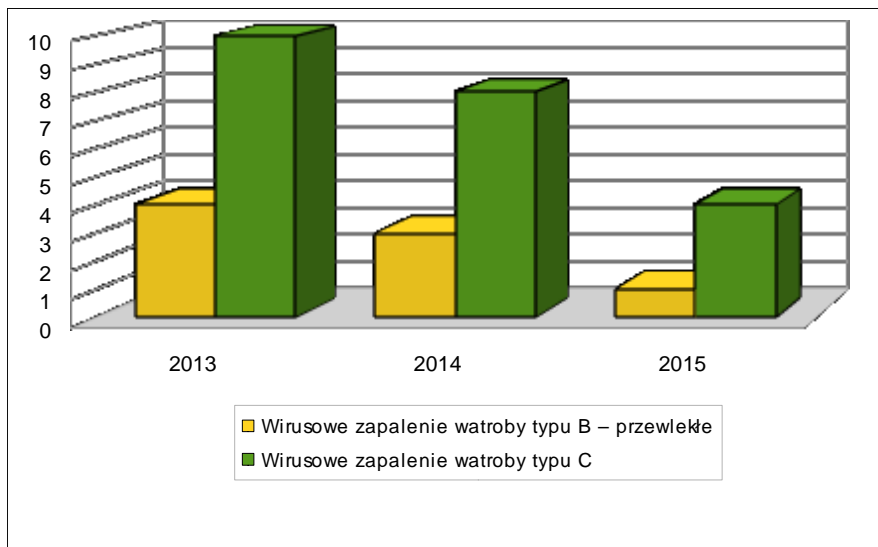
Zakażenia jelitowe i zatrucia pokarmowe

(liczba zachorowań w trzech ostatnich latach)



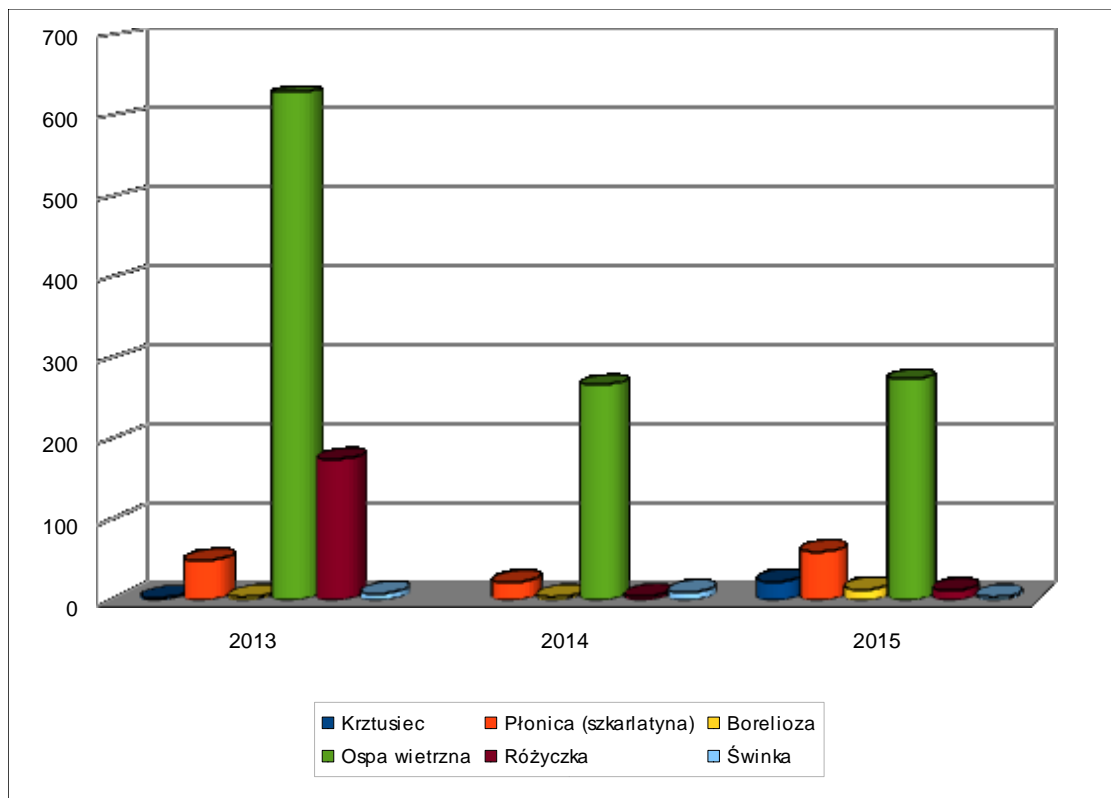
Wirusowe zapalenie wątroby

(liczba zachorowań w trzech ostatnich latach)



Inne choroby zakaźne

(liczba zachorowań w trzech ostatnich latach)



II. OPIS JEDNOSTEK CHOROBYCH

II.1. Choroby, szerzące się drogą pokarmową

W 2015r. nie odnotowano zachorowań na dur brzuszny, dury rzekome, czerwonkę bakteryjną, jersiniozę, zatruc enterotoksyną gronkowcową, toksyną botulinową czy grzybami.

Zatrucia pokarmowe (A02.0)

W 2015r. ogółem zgłoszono 4 przypadki zatruc pokarmowych tj. o 10 zachorowań mniej niż w roku 2014. W mieście odnotowano 2 przypadki, na wsi również 2 przypadki. 2 zachorowania wśród kobiet i 2 wśród mężczyzn.

Zachorowania w grupach wiekowych: 0 - 4 lat - 2 przypadki; 5 - 9 lat - 1 przypadek; 30- 39 lat - 1 przypadek.

We wszystkich przypadkach nie ustalono źródła zatrucia.

Dominujący czynnik etiologiczny to pałeczka Salmonella Enteritidis – 3 przypadki. W 1 przypadku Salmonella Mbandaka.

Biegunki u dzieci do lat 2 (A04; A09; A08)

A04 – W 2015r. odnotowano 4 przypadki, o 3 więcej niż w 2014r. W 3 przypadkach czynnik etiologiczny - Campylobacter jejuni; dodatkowo w 1 przypadku wykryto E. coli biegunkotwórcze: źródła zakażenia nieustalone. Wszystkie przypadki wśród chłopców w przedziale wiekowym 6 mies. - 1,5 rż. 2 zachorowania w mieście, 1 na wsi. 2 chłopców hospitalizowanych; 1 leczony ambulatoryjnie.

A08, A09 - Ogólna liczba zachorowań - 91, czyli o 6 mniej niż w roku 2014r.

Hospitalizowanych w roku 2015- 88 dzieci. 87 dzieci hospitalizowanych - badane.

U 83 dzieci wyhodowano wirus Rota, u 12 dzieci wykryto Adenowirus, u 1 dziecka wykryto Norowirus.

Dzieci leczone ambulatoryjnie – 7 (nie badane).

Współczynnik zapadalności w 2014r. - 3985,21; w 2015 – 3834,81

Ognisk zachorowań nie odnotowano.

WZW typu A

W 2015r. nie odnotowano zachorowań na wzv A.

II. 2. Ogniska zachorowań.

W 2015r. nie odnotowano ognisk zbiorowych zatruc pokarmowych.

Tab.1. Ogniska zachorowań (inne niż zbiorowe zatrucia pokarmowe) w 2015r.

Czynnik etiologiczny	Miejsce wystąpienia zachorowań	Liczba				
		ognisk	zachorowań	hospitalizowanych	dzieci do lat 14	zgonów
wirus ospy wietrznej	Przedszkole w Nekli	1	4	0	4	0
	Przedszkole Polne Kwiatki w Gutowie Małym	1	5	0	5	0
	SSP nr 1 we Wrześni	2	12	0	12	0
	Przedszkole Magiczny Zakątek we Wrześni	1	8	0	8	0
	Przedszkole Pszczółka Maja we Wrześni	1	50	0	50	0
	Przedszkole Miś Uszatek we Wrześni	1	3	0	3	0
	Przedszkole Tęczowa Chatka we Wrześni	1	9	0	9	0
szczepy paciorkowców wywołujące szkarlatynę	Przedszkole Słoneczko we Wrześni	1	3	0	3	0
	Przedszkole Pszczółka Maja we Września	1	3	0	3	0
	Przedszkole Tęczowa Chatka we Wrześni	1	7	0	7	0
Bordetella Pertusis	SSP nr 2 we Wrześni	1	3	0	3	0
Razem		12	107	0	107	0

1) Ogniska zachorowań na ospę wietrzną.

Odnutowano 8 ognisk zachorowań:

- Przedszkole w Nekli – 1 ognisko - 4 zachorowania w okresie od 02.01.2015r. - 14.02.2015r;
- Przedszkole „Polne Kwiatki” w Gutowie Małym – 1 ognisko - 5 zachorowań w okresie od 14.01.2015r. - 12.02.2015r;
- SSP nr 1 we Wrześni – 2 ogniska - 3 zachorowania w okresie w od 26.02.2015r. - 09.03.2015r oraz 9 zachorowań w okresie od 13.05.2015r. - 13.07.2015r;
- Przedszkole „Magiczny Zakątek” we Wrześni – 1 ognisko - 8 zachorowań w okresie

od 23.04.2015r.- 08.06.2015r.;

- Przedszkole "Pszczółka Maja" we Wrześni – 1 ognisko - 50 zachorowań w okresie od 12.05.2015r.- 13.07.2015r.
- Przedszkole „Miś Uszatek” we Wrześni 1 ognisko - 3 zachorowania w okresie od 11.07.2015r. - 13.07.2015r.;
- Przedszkole „Tęczowa Chatka” we Wrześni – 1 ognisko - 9 zachorowań w okresie od 02.12.2015r. - 29.12.2015r.

2) Ogniska zachorowań na szkarlatynę.

Odnotowano 3 ogniska zachorowań:

- Przedszkole „Słoneczko” we Wrześni - 1 ognisko - 3 zachorowania w okresie od 08.10.2015r. - 19.10.2015r.
- Przedszkole „Pszczółka Maja” we Wrześni - 1 ognisko - 3 zachorowania w okresie od 23.10.2015r. - 10.11.2015r.
- Przedszkole „Tęczowa Chatka” we Wrześni - 1 ognisko - 7 zachorowań w okresie od 06.11.2015r. - 21.12.2015r.

3) Ogniska zachorowań na krztusiec.

Odnotowano 1 ognisko zachorowań

- SSP Nr 2 we Wrześni - 1 ognisko - 3 zachorowania w okresie od 26.01.2015r. - 13.03.2015r.

II.3. Choroby w zakresie, których prowadzi się szczepienie ochronne, w tym objęte programami eliminacji

W 2015r. nie odnotowano zachorowań na odrę, tężec, nagminne porażenie dziecięce.

Różyczka

W 2015r. zarejestrowano 12 zachorowań na różyczkę, tj. o 7 więcej niż w 2014r.

5 zachorowanie zanotowano w mieście, 7 na wsi. 8 zachorowań wśród mężczyzn, 4 zachorowania wśród kobiet.

Zachorowania wystąpiły w grupach wiekowych: 0 – 4 lat – 4 zachorowania; 5 - 9 lat - 4 zachorowania; 10 - 19 lat - 1 zachorowanie; 20 - 29 lat - 1 zachorowania; 40 - 49 lat - 1 zachorowanie; 50 – 59 lat – 1 zachorowanie.

Wśród zachorowań 10 osób szczepionych (jedną dawką).

Wszystkie przypadki zarejestrowane jako możliwe, leczone ambulatoryjnie.

Nie stwierdzono powikłań.

Krztusiec

W 2015r. odnotowano 23 zachorowania na krztusiec (w 2014r brak zachorowań).

6 zachorowań wśród mężczyzn, 17 wśród kobiet. 12 zachorowań w mieście, 11 na wsi.

4 osoby szczepione 4 dawkami, 16 osób szczepionych 5 dawkami, w 3 przypadkach brak danych o szczepieniu. 22 osoby leczone ambulatoryjnie, 1 osoba hospitalizowana.

Zachorowania w grupach wiekowych: 0 – 4lat – 1 zachorowanie; 10 – 14lat – 12 zachorowań; 15 – 19lat – 5 zachorowań; 20 – 29lat – 1 zachorowanie; 30 – 39lat – 2 zachorowania; 50 – 59lat – 1 zachorowanie; >60 lat – 1 zachorowanie.

Klasyfikacja przypadków: 7 przypadków zarejestrowanych jako potwierdzone, 2 przypadki prawdopodobne, 14 przypadków możliwych.

We wszystkich przypadkach wykonano badanie laboratoryjne.

Nagminne zapalenie przyusznic (świnka)

W 2015r. odnotowano 4 zachorowania na świnkę (o 6 mniej niż w 2014r.)

Zachorowania wystąpiły w grupach wiekowych: 0 - 4 lat - 1 zachorowanie, 5 - 9 lat - 1 zachorowanie, 30 – 35 lat – 1 zachorowanie, >60 lat – 1 zachorowanie.

3 zachorowania wśród mężczyzn, 1 wśród kobiet. 2 zachorowania w mieście, 2 na wsi.

Powikłań i hospitalizacji nie było. Wśród zachorowań 2 wystąpiły po szczepieniu (1 dawka).

WZW typu B

W 2015r. odnotowano 1 zachorowanie wzw B (BNO) (o 3 mniej niż w 2014r) – mężczyzna 65 lat, rencista, zamieszkały na wsi, nieszczepiony p/wzw B.

Nie notowano zachorowań na wzw B ostre.

II.4. Neuroinfekcje oraz choroby: meningokokowa, pneumokokowa i wywołana przez Hemophilus influenzae.

W 2015r. zarejestrowano 2 przypadki zapalenia mózgu; w przebiegu półpaśca - B02.0 oraz nieokreślone – G04.9 (w 2014r. 2 przypadki zapalenia opon mózgowych, nieokreślone - G03.8 i G03.9)

Nie notowano zachorowań na meningokokowe, pneumokokowe oraz wywołane przez Hemophilus influenzae zapalenie opon mózgowo - rdzeniowych i mózgu.

Zapalenie mózgu, nie określone G04.9

data zachorowania 01.10.2015r. (pacjentka 35lat w trakcie chemioterapii po operacji raka piersi), data zgłoszenia do PSSE we Wrześni 22.10.2015r. - zachorowanie zgłoszono na podstawie objawów klinicznych oraz innych badań laboratoryjnych; posiew płynu mózgowo - rdzeniowego oraz krwi - wyniki ujemne; zejście choroby – z objawami niewydolności krążeniowo – oddechowej przekazana na OIOM, gdzie nastąpił zgon (ordynator OIOM oświadczył, że neuroinfekcja nie była przyczyną zgonu). Przypadek zgłoszony w meld. 10B/15 (poz. 123)

Zapalenie mózgu w przebiegu półpaśca B02.0

data zachorowania 16.10.2015r. (pacjent 58lat), data zgłoszenia do PSSE we Wrześni 02.11.2015r. - zachorowanie zgłoszono na podstawie objawów klinicznych oraz innych badań laboratoryjnych; posiew płynu mózgowo - rdzeniowego - wynik ujemny; VZV w płynie mózgowo – rdzeniowym – ujemny (badanie wykonano w trakcie leczenia); zejście choroby – wyleczenie. Przypadek zgłoszony w meld. 11B/15 (poz. 79)

II.5. Choroby odzwierzęce

W roku 2015 nie zanotowano zachorowań na włośnicę, leptospirozę, tasiemczycę w tym bąblowicę, toksoplazmozę i listeriozę.

II.6. Inne choroby zakaźne

W 2015r. nie notowano zachorowań na posocznice, kampylobakteriozę oraz zakażeń enterokrwotocznymi szczepami E.coli.

Salmonelloza pozajelitowa

Odnotowano 1 przypadek salmonellozy pozajelitowej (A02.2) - kobieta 68 lat, zamieszkała w mieście; od marca 2015r. leczona ambulatoryjnie z powodu objawów grypopodobnych i skąpomoczny, wykonano posiew moczu – wyizolowano Salmonellę typhimurium; brak objawów jelitowych; przypadek zgłoszony w meld. 4A/15

Ospa wietrzna

W 2015r. zgłoszono 274 zachorowań (współczynnik zapadalności wynosi 356,64), to o 7 zachorowań więcej niż w 2014r.

157 zachorowań wśród mężczyzn, 117 wśród kobiet; 160 zachorowań w mieście, 114 na wsi. Najwięcej zachorowań odnotowano w grupie wiekowej 0 - 4 r.ż. - 130 zachorowań i w grupie wiekowej 5 - 9 r.ż. - 98 zachorowań, czyli grupa przedszkolna i szkolna. Pozostałe grupy wiekowe: 10 - 19 lat - 24 zachorowań; >20lat - 22 zachorowań.

Wśród zachorowań 1 przypadek wystąpił po szczepieniu (1 dawka szczep.; zachorowanie wystąpiło po 1 rok i 10 mies.).

Najwięcej zachorowań odnotowano w okresie letnim (czerwiec - 69; lipiec - 58). Najmniej zachorowań jesienią (wrzesień – 2; październik - 1).

Borelioza

W 2015r. odnotowano 13 przypadków zachorowania na boreliozę (o 9 więcej niż w 2014r.).

8 zachorowań wśród kobiet, 5 wśród mężczyzn, 7 zachorowań wystąpiło w mieście, 6 na wsi.

7 pacjentów leczonych ambulatoryjnie, 6 hospitalizowanych.

8 przypadków zakwalifikowanych jako potwierdzone, 5 przypadków prawdopodobnych;

W 11 przypadkach wykonano badania serologiczne – wyniki dodatnie.

Źródło zakażenia domniemane - kleszcz, w 4 przypadkach ukąszenie jednokrotne, w 6 przypadkach wielokrotne; w 3 przypadkach pacjent nie pamięta ukąszenia;

ukąszenia na terenach ogrodowych, parkowych i leśnych w gminach: Września, Pызdry, Nekla, Kołaczkowo, Czerniejewo, Witkowo.

Brak przypadków narażenia zawodowego.

WZW typu „C”

W 2015r. zarejestrowano 4 przypadki zachorowania na wzw typu C tj. o 4 mniej niż w 2014r.

3 zachorowania wśród kobiet, 1 wśród mężczyzn; 2 zachorowania w mieście i 2 na wsi.

Zachorowania w grupach wiekowych: 20 - 29 lat – 1 przypadek, 50 - 59 lat - 2 przypadki, >60lat – 1 przypadek.

W 1 przypadku – narażenie zawodowe – pracownik służby zdrowia; w 1 przypadku prawdopodobna droga narażenia to transfuzja przed 1993r; w 2 przypadkach nie ustalono drogi narażenia.

Wszystkie osoby szczepione p/wzw B.

II.7. Zapobieganie wściekliznie.

W 2015r. odnotowano 98 przypadków styczności i narażenia na zakażenie wścieklizną (o 10 mniej niż w 2014r).

13 osób szczepionych p/wściekliznie:

- 11 z powodu braku obserwacji zwierząt,
- 2 dzieci szczepionych mimo obserwacji zwierzęcia - rany kłusane twarzy,
- 1 osoba szczepiona – wynik badania zwłok kota ujemny
- dodatkowo 1 osoba szczepiona nie wykazana w meldunku MZ-56 – zdarzenie miało miejsce w Holandii

Wszystkie osoby otrzymały pełen cykl szczepień;

6 pokąsań przez psy, 5 przez kota i 2 przez nietoperza.

O wszystkich przypadkach pogryzień informowano Powiatowego Lekarza Weterynarii we Wrześni.

III. SZCZEPIENIA OCHRONNE

III.1. Placówki wykonujące szczepienia ochronne.

Tab.2. Liczba placówek wykonujących szczepienia ochronne

Liczba ogółem	oddziały noworodkowe	gabiny lekarzy rodzinnych	szkoły	inne
19	1	15	0	3

III.2. Niepożądane odczyny poszczepienne.

W 2015r. do PSSE we Wrześni wpłynęło 5 zgłoszeń niepożądanego odczynu poszczepiennego (o 4 więcej niż w 2014r.):

- po szczepieniu DTP, HIBERIX, IMOVAX - dziewczynka 5 mies., 6 godzin po szczepieniu stwierdzono – dziecko niespokojne, nieukoiony płacz, temp. 38°C, nasilony obrzęk w miejscu ukłucia, bolesny, osłabione napięcie mięśniowe kończyn górnych, wysokie CRP (zapalenie płuc lewostronne), dziecko hospitalizowane (8 dni), przypadek zakwalifikowany jako poważny;
- po szczepieniu QUADRACEL - chłopiec 5 lat, 1,5 godziny po szczepieniu stwierdzono reakcję alergiczną - pokrzywka na ciele, suchy, męczący kaszel, bóle brzucha, dziecko hospitalizowane (3 dni), przypadek zakwalifikowany jako łagodny;
- po szczepieniu HEXACIMA - chłopiec 16 mies., 5 godzin po szczepieniu stwierdzono zaburzenia chodu, utykanie na prawą kończynę dolną, obniżenie napięcia mięśniowego kończyny dolnej, dziecko apatyczne, obrzęk oraz tkliwość w miejscu ukłucia, dziecko hospitalizowane (4 dni), przypadek zakwalifikowany jako łagodny;
- po szczepieniu PREVENAR – dziewczynka 1r, 7 mies., 9 godzin po szczepieniu stwierdzono – dziecko niespokojne, płaczliwe, pojawił się bezdech, dziecko hospitalizowane (7 dni), przypadek zakwalifikowany jako łagodny;
- po szczepieniu PENTAXIM - chłopiec 4 mies., 28 godzin po szczepieniu stwierdzono – dziecko niespokojne, nieukoiony płacz, temp. 39°C, dziecko hospitalizowane (6 dni), przypadek zakwalifikowany jako łagodny;

III.3. Przechowywanie, transport, termin ważności preparatów szczepionkowych.

Przechowywanie preparatów szczepionkowych prawidłowe, w lodówkach zaopatrzonych w termometry. Lodówki zabezpieczone - zamykane na klucz lub kłódkę.

Monitoring temperatury prowadzony systematycznie i rejestrowany prawidłowo.

Nie stwierdzono obecności preparatów szczepionkowych przeterminowanych.

Transport prawidłowy w termotorbach wyposażonych w zmrożone wkłady lodowe oraz termometr (temp. również zapisywana w rejestrze).

Placówki mają opracowaną instrukcję postępowania w przypadku sytuacji awaryjnej urządzeń chłodniczych lub braku dostawy prądu.

IV. DZIAŁALNOŚĆ KONTROLNA

Lecznictwo stacjonarne

Od 01.01.2010r. Szpital Powiatowy we Wrześni Spółka z o.o. podlega kontroli Wielkopolskiego Państwowego Wojewódzkiego Inspektora Sanitarnego w Poznaniu. Nie widnieje w ewidencji obiektów Powiatowej Stacji Sanitarno - Epidemiologicznej we Wrześni.

Lecznictwo ambulatoryjne

W ewidencji PSSE we Wrześni znajduje się 169 podmiotów leczniczych (stan na dzień 31.12.2015r).

Wykonano łącznie 78 kontroli placówek opieki zdrowotnej (w tym 30 wspólnie z higieną komunalną). Wśród kontroli 12 dotyczyło realizacji szczepień ochronnych.

W 2015r. skontrolowano 69 obiektów.

- 19 przychodni lekarzy rodzinnych oraz specjalistycznych
- 2 laboratoria
- 28 gabinety stomatologiczne
- 9 indywidualnych praktyk lekarskich
- 1 grupową praktykę lekarską
- 3 indywidualną praktykę pielęgniarek
- 2 grupowe praktyki pielęgniarek
- 3 obiekty wykonujący usługi rehabilitacyjne

- 2 inne obiekty

W trakcie kontroli nieprawidłowości nie stwierdzono.

Wnioski:

Placówki kontrolowane przez pion epidemiologii pod względem sanitarno – higienicznym ocenia się pozytywnie:

- stosowane środki antyseptyki rąk - prawidłowe, o szerokim spektrum działania, z aktualną datą ważności
- stanowiska do mycia rąk w liczbie wystarczającej, wyposażone prawidłowo (dozownik z mydłem, dozownik z płynem dezynfekcyjnym, pojemnik z ręcznikami jednorazowymi oraz pojemnik na zużyte ręczniki)
- środki dezynfekcyjne do narzędzi i sprzętu medycznego o szerokim spektrum działania, dobrane i stosowane prawidłowo zgodnie z przeznaczeniem i zagrożeniem, z aktualną datą ważności;
- pojemniki na roztwory użytkowe preparatów dezynfekcyjnych prawidłowe, dostosowane do wielkości materiału dezynfekowanego, z przykrywką, sitem, stabilne i oznakowane prawidłowo (nazwa, data, stężenie, podpis przygotowującego);
- w większości placówek używa się gotowych środków dezynfekcyjnych, o stężeniu właściwym do określonego przeznaczenia; roztwory robocze środków dezynfekcyjnych przygotowywane na bieżąco - prawidłowo, z użyciem środków ochrony osobistej, zgodnie z zaleceniami producenta; przechowywanie stężonych preparatów prawidłowe, w wydzielonych miejscach lub pomieszczeniach, zgodnie z zaleceniami producenta;
- w obiektach, w których dezynfekcja odbywa się w osobnym pomieszczeniu stosowane są osobne pojemniki do transportu sprzętu skażonego, szczelnie zamykane, podlegające dezynfekcji oraz osobne pojemniki do transportu sprzętu sterylnego również szczelnie zamykane;
- dokumentacja dotycząca wykonywanych procesów dezynfekcji prowadzona prawidłowo, na bieżąco, archiwizacja prowadzona prawidłowo;
- placówki posiadają oddzielny sprzęt do dezynfekcji i sprzątania gabinetów oraz sanitariatów i ciągów komunikacyjnych;
- dobór preparatów dezynfekcyjnych do sprzątania i dezynfekcji pomieszczeń prawidłowy, o szerokim spektrum działania, z aktualną datą ważności;

- sprzęt do sprzątania oraz środki dezynfekcyjne przechowywane w wydzielonym miejscu lub pomieszczeniu, opisany w zależności od strefy biologicznej;
- w porównaniu z 2014r. liczba placówek korzystających z usług innych podmiotów w zakresie sterylizacji sprzętu i materiałów utrzymuje się na podobnym poziomie;
- wśród indywidualnych praktyk lekarzy dentystów 9 placówek posiada oddzielne pomieszczenie sterylizacji (podobnie jak w 2014r.);
- zmalała liczba placówek korzystających tylko ze sprzętu jednorazowego użycia;
- liczba placówek posiadających stanowisko sterylizacji gabinetowej pozostaje na podobnym poziomie;
- na terenie powiatu wrzesińskiego brak placówek posiadających centralną sterylizatornię;
- kontrola testami biologicznymi średnio 1x w miesiącu (najczęściej stosowany wskaźnik - Sporal A); w NZOZ posiadającym chirurgię jednego dnia kontrola testami biologicznymi zewnętrzna 1x w miesiącu, wewnętrzna - każdy wsad (podobnie jak w 2014r.);
- kontrola chemiczna we wszystkich placówkach – każdy pakiet (testy paskowe zawarte bezpośrednio na opakowaniach bądź dodatkowo wkładane do pakietów lub kilka na wsad - najczęściej używane Twindicator, Steam 3M, SPS Medical SIL 250 podobnie jak w 2014r.);
- wskaźniki fizyczne - parametry wyświetlane na pulpitach autoklawów, wydruki parametrów archiwizowane (podobnie jak w 2014r.);
- przygotowanie materiału do sterylizacji prawidłowe - w większości obiektów mycie i dezynfekcja narzędzi odbywa się w gabinecie, w większości obiektów mycie narzędzi ręczne;
- we wszystkich placówkach stosowane opakowania papierowo - foliowe;
- wyniki kontroli procesów sterylizacji – niekwestionowane, kontrole przeprowadzane za pomocą wskaźników fizycznych, chemicznych i biologicznych;
- przechowywanie sprzętu po sterylizacji prawidłowe (sprzęt luźno ułożony na półkach, „ostry” pakowany podwójnie, opakowania nieuszkodzone);
- terminy ważności pakietów prawidłowe;
- dokumentacja dotycząca procesów sterylizacji prowadzona prawidłowo, na bieżąco, archiwizacja prowadzona (rejstry, wydruki) - prawidłowa;

- w większości placówek brudnej bielizny się nie gromadzi - pranie na bieżąco, fartuchy ochronne pakowane do foliowych worków, prane we własnym zakresie przez pracowników, w oddzielnym wsadzie pralkowym; kilka placówek gromadzi bieliznę brudną - prawidłowo, w wydzielonych pomieszczeniach, w workach foliowych lub w zamykanych koszach plastikowych, pranie na podstawie umowy z pralnią wodną;
- do poboru materiału do badań i przy zabiegach „krwawych” używa się fartuchów jednorazowego użycia, z którymi po użyciu postępuje się zgodnie z procedurą o odpadach medycznych;
- dostępne i stosowane rękawiczki jednorazowe i jeśli konieczne maseczki jednorazowe;
- odpady medyczne w miejscu wytwarzania zbierane w odpowiednich pojemnikach (ostre w sztywnych kartonowych lub plastikowych, pozostałe w workach czerwonych)
- pojemniki na odpady opisane prawidłowo (data otwarcia i zamknięcia, podpis)
- pojemniki na odpady (wiadra) po każdym użyciu dezynfekowane
- wydzielone miejsca (lodówki) do magazynowania opakowań z odpadami medycznymi
- czas magazynowania odpadów medycznych (zarówno w gabinetach jak i w lodówkach czy pomieszczeniach przeznaczonych na ten cel) prawidłowy
- odbiór odpadów medycznych przez firmy utylizacyjne (z terenu powiatu wrzesińskiego odpady medyczne odbiera 5 firm)
- archiwizacja postępowania z odpadami niebezpiecznymi oraz sposobu ich unieszkodliwiania prowadzona, prawidłowa (prowadzone rejestry, gromadzone karty przekazania odpadów medycznych)
- procedury medyczne dot. antyseptyki, dezynfekcji, sterylizacji, sprzątnia, postępowania z odpadami medycznymi opracowane prawidłowo i stosowane przez personel

Działania podjęte w związku ze stwierdzonymi nieprawidłowościami

(polecenia, decyzje, szkolenia, wystąpienia do dyrektorów placówek)

Podczas przeprowadzanych kontroli nie stwierdzono uchybień i nieprawidłowości w zakresie dezynfekcji, sterylizacji, antyseptyki. Po każdej przeprowadzonej kontroli w czasie jej omawiania, prowadzona jest dyskusja pozwalająca znaleźć maksymalnie dobre rozwiązanie do prawidłowego funkcjonowania placówki, zgodnego z obowiązującymi wymogami sanitarno – higienicznymi.

IV.1. Współpraca z innymi jednostkami.

W 2015r. współpracowano z:

- I. Inspekcją Weterynaryjną w zakresie wymiany informacji, monitorowania i analizy sytuacji epidemiologicznej zoonoz.
- II. Starostwem Powiatowym w zakresie działania na wypadek ataku bioterrorystycznego lub pojawienia się szczególnie niebezpiecznych chorób
- III. mediami (radio, prasa lokalna) w zakresie możliwości umieszczania artykułów, informacji, komunikatów)
- IV. placówki służby zdrowia w zakresie dystrybucji materiałów oświatowych
- V. WSSE i PSSE w zakresie przekazywania formularzy zachorowań na chorobę zakaźną i wywiadów epidemiologicznych

**Ocena stanu sanitarnego w zakresie Higieny Żywności,
Żywienia i Przedmiotów Użytku**

CHARAKTERYSTYKA STANU SANITARNEGO OBIEKTÓW ŻYWNOSCI I ŻYWIENIA.

Zakres nadzoru sanitarnego

1.1 Powiatowa Stacja Sanitarno - Epidemiologiczna we Wrześni w 2015r. nadzorowała obszar 681,60 km² zamieszkały przez 73.778 osób, w tym 38.597 w mieście i 35.181 na wsi.

Teren powiatu wrzesińskiego obejmuje:

- miasto i gminę Września
- miasto i gminę Miłosław
- miasto i gminę Kołaczkowo
- miasto i gminę Pyzdry
- miasto i gminę Nekla

1.2. W 2015r. obejmowano nadzorem 803 obiekty żywności, żywienia i przedmiotów użytku.

W nadzorowanych obiektach przeprowadzono 624 kontrole i rekontrole.

Ogółem wydano 749 pism administracyjnych w tym:

- 110 decyzji nakazujących usunięcie stwierdzonych nieprawidłowości,
- 15 upomnień;
- 2 decyzje nakazujące wycofanie i zniszczenie środka spożywczego;
- 2 decyzje zakazujące wprowadzania do obrotu środka spożywczego;
- 2 decyzje o zawieszeniu działania;
- 103 decyzji zatwierdzających;
- 2 decyzje warunkowo – zatwierdzające;
- 335 decyzji rachunkowych;
- 3 decyzje o wykreślenie z rejestru;
- 1 decyzja zakazująca prowadzenia działalności w części;
- 1 decyzja zakazująca prowadzenie działalności;
- 1 decyzja odmawiająca wpisu do rejestru i zatwierdzenia zakładu;
- 1 decyzja niezatwierdzająca;
- 110 decyzji uchylających i wygaszających;

- 7 umarzających postępowanie administracyjne;
- 52 decyzji zmieniających termin wykonania niezgodności;
- 1 decyzja umarzająca należność pieniężną.

W 2015r. wydano 2 tytuły wykonawcze, oraz 6 postanowień w tym 2 o nałożeniu grzywny i 4 o umorzeniu grzywny i postępowania egzekucyjnego.

W 2015r. złożono 11 zażaleń dotyczących m.in.:

10 przypadków dotyczyło wprowadzania do obrotu środków spożywczych o niewłaściwej jakości zdrowotnej (np. środki spożywcze po upływie terminu przydatności do spożycia, stwierdzenia niewłaściwej jakości flaków, zanieczyszczeń w bułce tartej, owadów w ryżu, zanieczyszczenia pieczywa, złej jakości kawy). W wyniku każdego zgłoszenia przeprowadzono kontrole tematyczną w obiektach wprowadzających do obrotu przedmiotowe środki spożywcze. Przekazywano sprawy zgodnie z właściwością terytorialną do właściwych organów, w każdym przypadku odpisywano do osób składających zażalenie.

1 przypadek dotyczył nieodpowiednich warunków higieniczno – sanitarnych w restauracji, gdzie po spożyciu posiłków konsumenci skarżyli się na dolegliwości żołądkowe. Nie rozpatrywano zażalenia jako zatrucia pokarmowego ze względu na fakt nie zgłoszenia przez lekarza 2 przypadków zachorowania. W wyniku przeprowadzonych czynności wyjaśniających ustalono, że w tym samym czasie odbywały się dwie niezależne imprezy, gdzie uczestnicy spożywali te same posiłki. Nie zgłoszono przypadków zachorowań ani zatrucia. Przeprowadzona kontrola w restauracji nie potwierdziła zasadności złożonego zażalenia.



Sklep PSS „SPOŁEM” Obecność mlika spożywczego w środkach spożywczych

1.5. Nałożono 33 mandaty karne na sumę 6.400,00 zł.

1.6. Skierowano 7 wniosków o nałożenie kary pieniężnej do Wielkopolskiego Państwowego Wojewódzkiego Inspektora Sanitarnego w Poznaniu. Wszystkie wnioski rozpatrzone pozytywnie, i nałożono kary pieniężne łącznie na kwotę 6.700,00zł.

1.7. Wystawiono 335 decyzji płatniczych na łączną kwotę 20.499,00 zł. (1 decyzja płatnicza została umorzona na kwotę 60,00zł).

Wdrażanie GHP/GMP i HACCP

Lp. Mz	Nazwa obiektu	Liczba obiektów	2015r.			
			GHP/GMP		HACCP	
2.	Automaty do lodów	6	6	100%	2	33%
4.	Piekarnie	14	14	100%	14	100%
5.	Ciastkarnie	11	11	100%	11	100%
7.	Browary	1	1	100%	1	100%
10.	Zakłady garmazeryjne	2	2	100%	2	100%
11.	Zakłady przemysłu zbożowo - młynarskiego	3	3	100%	3	100%
14.	Wytwórnia koncentratów spożywczych	2	2	100%	2	100%
17.	Wytwórnie suplementów diety	1	1	100%	1	100%
21.	Inne wytwórnie żywności	134	14	10%	7	5%
22.	Sklepy spożywcze	273	264	97%	48	17%
23.	Kioski	13	11	85%	0	0%
24.	Magazyny hurtowe	19	19	100%	7	37%
25.	Obiekty ruchome i tymczasowe	12	7	58%	0	0%
27.	Inne obiekty obrotu żywnością	75	36	48%	6	8%
28.	Zakłady Żywnienia zbiorowego typu otwartego	119	98	82%	53	45%
29.	Zakłady Żywnienia zbiorowego typu zamkniętego	71	48	68%	24	34%
31	Wytwórnie materiałów i wyrobów przeznaczonych do kontaktu z żywnością	1	1	100%	0	0%

Porównując stan wdrożenia GHP/GMP i HACCP z 2014r. zaobserwowano, że w 2015r. uległ zmianie stan wdrożenia GHP/GMP i HACCP. Analizując zebrane dane można zauważyć, że zwiększył się procent wdrożenia GHP/GMP w automatach do lodów. Nadal w dużym stopniu jest mały procent wdrożenia GHP/GMP i HACCP w innych wytwórniach żywności spowodowane, to jest wpisaniem do rejestru około 100 podmiotów produkcji pierwotnej. Zwiększył się odsetek wdrożenia GHP/GMP i HACCP w sklepach spożywczych, magazynach hurtowych, a także żywienia zbiorowego typu otwartego wynika, to z faktu egzekwowania wdrożenia tych systemów drogą wydanych decyzji administracyjnych.



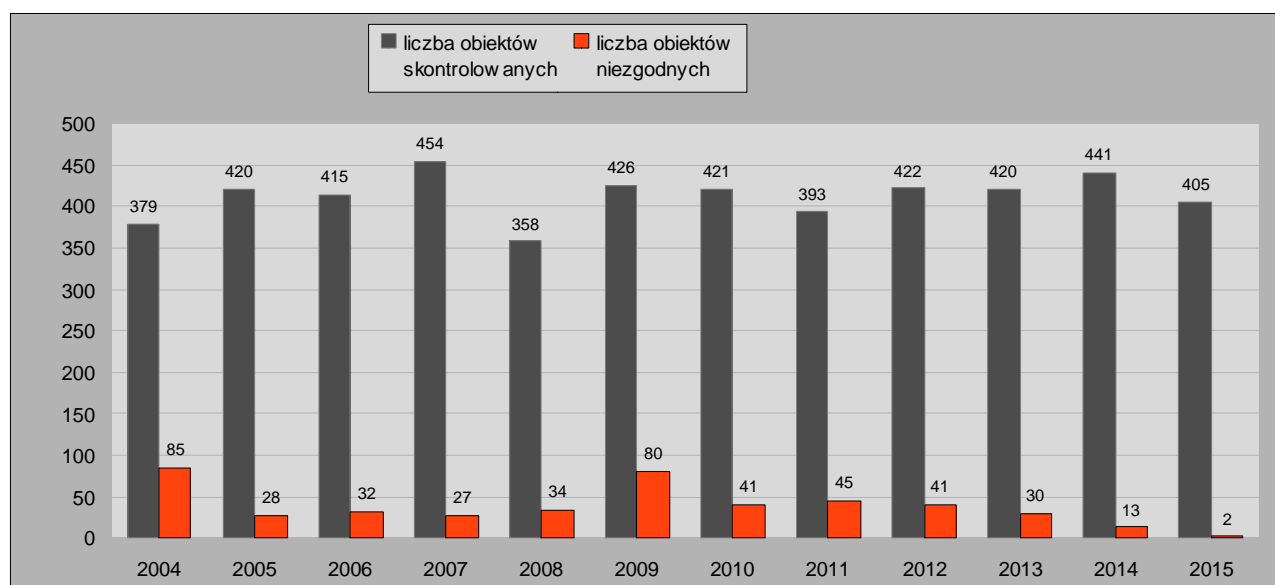
Zakład konfekcjonowania środków spożywczych „POLRYZA”

2. Zestawienie porównawcze dotyczące działalności ON.HŻŻ w latach 2004-2015

Rok	Liczba obiektów	Liczba kontroli i rekontroli	Liczba decyzji nakazujących	Liczba upomnień	Liczba decyzji zmieniających, przedłużających	Liczba decyzji zakazujących prowadzenie działalności	Liczba decyzji wygaszających / uchylających	Liczba decyzji i uiszczenia opłaty	Liczba decyzji wyrażających zgodę / zatwierdzających	Liczba decyzji warunkowo wyrażających zgodę / zatwierdzających	Mandaty	
											Liczba	Kwota
2004	685	729	205	66	82	1	14	66	96	-	2	150
2005	638	797	164	89	68	3	47	93	128	-	34	4.150,00
2006	644	701	162	42	54	3	79	52	90	27	36	6.200,00
2007	666	771	121	65	65	4	113	205	133	72	21	3.500,00
2008	632	655	136	39	61	4	81	308	149	22	21	2.850,00
2009	662	769	169	48	39	2	92	491	94	19	80	14.100,00
2010	652	695	142	29	46	4	114	446	114	12	39	7.300,00
2011	634	626	154	21	53	6	100	388	85	7	48	8.250,00
2012	672	752	110	13	42	4	125	343	123	8	54	9.900,00
2013	725	625	135	8	38	2	124	331	124	7	39	8.800,00
2014	803	642	119	12	35	-	139	276	133	0	40	7.100,00
2015	803	624	110	15	52	2	110	335	104	2	33	6.400,00

Porównanie stanu sanitarnego obiektów niezgodnych w latach 2004-2015.

Lata	Liczba obiektów skontrolowanych	Liczba obiektów niezgodnych	Odsetek obiektów niezgodnych
2004	379	85	22,4 %
2005	420	28	6,7 %
2006	415	32	7,7 %
2007	454	27	6,0 %
2008	358	34	9,5 %
2009	426	80	19,0 %
2010	421	41	9,7 %
2011	401	45	11,2%
2012	422	41	9,7%
2013	420	30	7,1%
2014	443	13	2,9%
2015	405	2	0,5%



3.1. Ocena stanu sanitarnego grup obiektów niezgodnych za 2015r. w porównaniu z 2014r.

Lp. Mz	Nazwa obiektu	Procent obiektów niezgodnych w 2015r.	Procent obiektów niezgodnych w 2014r.
28	Zakłady Żywnienia Zbiorowego otwarte	2,4%	3,0%
28a	Mała gastronomia	1,7%	0,0%

Stan sanitarny grup obiektów niezgodnych za lata 2014 i 2015r. był oceniany według nowych arkuszy oceny stanu sanitarnego, co było spowodowane zmianą procedury urzędowej kontroli.

Dlatego, też niemiarodajne jest dokonanie porównania obiektów niezgodnych ocenionych w latach 2014r. i 2015r. Niemniej jednak według nowej oceny obiektów stan sanitarny przyniósł poprawę, ponieważ spadł odsetek obiektów niezgodnych oraz zmniejszeniu uległa liczba grup obiektów o złym stanie sanitarnym.



Zakład Produkcji Piwa BROWAR „FORTUNA”

Niezgodności, które zdecydowały o złym stanie sanitarno – technicznym w wymienionych grupach obiektów opisane są poniżej:

1. Zakłady Żywnienia Zbiorowego typu otwartego (na 41 obiektów ocenionych, jako niezgodne z wymaganiami uznano 1, co stanowi 2,4% ocenianych)

Niezgodności jakie spowodowały, że obiekt uznano jako niezgodny to:

- zniszczona ściana w rozdzielni kelnerskiej;
- brak odzieży ochronnej dla osoby rozwożącej żywność;
- zniszczony zlewozmywak za barem;
- zniszczona szafka pod zlewozmywakiem za barem;
- brudny, zapleśniały ociekacz do szklanek za barem;

- Zniszczony, zapleśniały, wybrzuszony blat znajdujący się przy zlewozmywaku za barem;
- ubytki w oblistwowaniu za barem;
- brudne ściany w zmywalni naczyń;
- brak porządku w szafkach na odzież ochronną;
- brak porządku w szafkach pod zlewozmywakiem w zmywalni naczyń;
- brudne ściany w przygotowalni;
- w obieralni warzyw przechowywane są stoły, naczynia, wózek, płytki, wentylator;
- w chłodni brak zachowanej segregacji;
- w chłodni przechowywane są środki spożywcze bez oznakowania, niewiadomego pochodzenia;
- w magazynie produktów sypkich składowane są krzesła i inne zbędne rzeczy;
- stwierdzono produkty o niewłaściwej jakości zdrowotnej;
- brak opracowanych instrukcji Dobrej Praktyki Higienicznej i Produkcyjnej;
- brak opracowanego systemu zapewnienia bezpieczeństwa opartego na zasadach HACCP;
- brak właściwego postępowania z odpadami kategorii III;
- brak przeprowadzanego zabiegu dezynfekcji jaj surowych

2. Zakłady Małej gastronomii (na 58 obiektów ocenionych, jako niezgodny z wymaganiami uznano 1, co stanowi 1,7% ocenianych)

w pomieszczeniu przygotowywania żywności pracownik palił papierosy;

- brak bieżącej wody ciepłej i zimnej wody w całym obiekcie;
- zniszczone drzwi wejściowe do toalety dla klientów;
- brak porządku i czystości w całym obiekcie;
- brak identyfikacji na produktach mrożonych;
- instrukcje GMP/GHP niedostosowane do prowadzonej działalności;
- zniszczony blat przeznaczony do sprzedaży;
- zniszczony próg wejściowy.



Restauracja „MCDONALD’S

3.2. Miejsca obrotu dopalaczami

Po uzyskaniu wytycznych Głównego Inspektora Sanitarnego o zamknięciu wszystkich obiektów wprowadzających do obrotu środki zastępcze tzw. dopalacze na terenie objętym naszym nadzorem nie pojawiło się więcej miejsc prowadzących taki handel. W 2013r. przekazano nadzór nad w/w środkami oddziałowi Higieny Pracy.

STAN SANITARNY ŚRODKÓW TRANSPORTU ŻYWNOŚCI.

W 2015 roku pod nadzorem znajdowało się 31 środków transportu, z czego przeprowadzono 6 kontroli w związku ze złożonymi wnioskami o zatwierdzenie i wpis do rejestru.

Porównanie skontrolowanych środków transportu żywności w latach 2005-2015

Środki transportu	2005r.	2006r.	2007r.	2008r.	2009r.	2010r.	2011r.	2012r.	2013r.	2014r.	2015r.
Liczba kontroli	32	12	43	12	26	2	8	6	8	8	6

W ewidencji ogółem w 2015r.	Ilość skontrolowanych ogółem	Ilość kontroli ogółem	Ilość ocenionych wg arkusza ogółem	Stwierdzone nieprawidłowości – dot. wszystkich skontrolowanych środków	Decyzje merytoryczne	Decyzje zatwierdzające/warunkowe	Zatwierdzone/warunkowo zatwierdzone	GHP/HACCP w obiektach zgodnie z ewidencją
31	6	6	0	-	0	7	0	0

W 2015r. wydano 6 decyzji zatwierdzających środki transportu zezwalających na przewóz artykułów spożywczych pochodzenia roślinnego, suplementów diety oraz środków spożywczych specjalnego przeznaczenia żywieniowego. Obiekty obrotu żywnością korzystają z usług zakładów produkcyjnych lub magazynów hurtowych, które zapewniają dowóz artykułów spożywczych do obiektów, zapewniając ciągłość łańcucha chłodniczego. Dodatkowo dokonywano kontroli środków transportu wchodzących w skład zakładów produkcyjnych.

JAKOŚĆ ZDROWOTNA KRAJOWYCH ŚRODKÓW SPOŻYWCZYCH.

4.1. Badanie żywności


W 2015 roku pobrano do badań zgodnie z planem poboru prób w ramach monitoringu i urzędowej kontroli na 2015r. 146 prób krajowych, UE i z importu w tym:

- 90 prób mikrobiologicznych w ramach urzędowej kontroli,
- 56 prób fizykochemicznych w ramach urzędowej kontroli i monitoringu.

Ponadto w ramach urzędowej kontroli i monitoringu dodatkowo pobrano 10 prób:

- 3 próby kosmetyków do badań mikrobiologicznych;
- 1 próba soli spożywczej w związku z otrzymanymi kwestionowanymi wynikami;
- 1 próba truskawki świeże na pestycydy w związku z kontrolą PIORIN;
- 1 próba kawy w związku ze złożonym zażaleniem;

- 1 próba kaszy w związku z otrzymanymi kwestionowanymi wynikami;
- 1 próba śliwki suszonej w związku ze zgłoszeniem środka spożywczego w systemie RASFF;
- 1 próba moreli suszonej w związku ze zgłoszeniem środka spożywczego w systemie RASFF;
- 1 próba marchwi na metale.



Restauracja „MCDONALD’S

Zestawienie porównawcze pobranych prób w ramach urzędowej kontroli i monitoringu w latach 2004-2015.

Lata	Ogólna liczba prób pobranych do badania w ramach U + U i M	Ogólna liczba próbek zdyskwalifikowanych	Liczba próbek zbadanych mikrobiologicznie	Liczba próbek zdyskwalifikowanych mikrobiologicznie	Liczba próbek zbadanych fizykochemicznie	Liczba próbek zdyskwalifikowanych fizykochemicznie
2004	165	1	137	0	-	-
2005	295	4	227	3	-	-
2006	162	7	130	5	-	-
2007	176	3	140	0	0	3
2008	139	8	82	4	57	4
2009	203	3	141	1	62	2
2010	182	7	95	1	87	6
2011	151	8	94	1	57	7
2012	146	3	91	0	55	3
2013	130	3	79	2	51	1
2014	124	4	65	0	59	4
2015	146	2	90	0	56	2

Krajowe środki spożywcze o niewłaściwej jakości zdrowotnej w latach 2014-2015

2015r	2014r.
- 1 próba śliwek suszonych (przekroczenie substancji konserwujących) - 1 próba moreli suszonych (przekroczenie substancji konserwujących)	- 1 próba sałatka jarzynowa (przekroczenie substancji konserwującej) - 1 próba chleb (kwestionowanie cech organoleptycznych) - 1 próba soli (zaniżona zawartość jodanu potasu) - 1 próba czereśni koktajlowych (obecność barwnika, który nie był zadeklarowany na opakowaniu)
2 próby	4 próby

W 2015 roku liczba kwestionowanych wyników poboru prób uległa zmianie w porównaniu do 2014r. Zakwestionowano 2 próby tylko w kierunku badań fizykochemicznych, które były pobrane w związku ze zgłoszeniem środków spożywczych do systemu RASFF. Środki spożywcze o nieodpowiedniej jakości to środki spożywcze pochodzenia roślinnego.

4.2. Znakowanie środków spożywczych

Podczas urzędowych kontroli sanitarnych przeprowadzanych w nadzorowanych obiektach sprawdzano prawidłowość znakowania środków spożywczych zgodnie z nowo obowiązującym rozporządzeniem . W wyniku podjętych działań kontrolnych stwierdzano, szereg nieprawidłowości. Wykryte niezgodności wynikające z nieprzestrzegania obowiązującego przepisu prawnego skutkowało prowadzeniem postępowania administracyjnego i wydawaniem decyzji administracyjnych.

Najczęściej stwierdzanymi uchybieniami w znakowaniu środków spożywczych były:

błędne stosowanie oświadczeń żywieniowych i zdrowotnych;

brak informacji o substancjach alergennych;

umieszczanie informacji dotyczącej wartości odżywczej nie w kolejności określonej przepisami tj. wartość energetyczną, zawartość białka, węglowodanów, tłuszczu;

brak określenia na środkach spożywczych wartości spożycia jako dzienne referencyjne wartości spożycia witamin i składników mineralnych dla osób dorosłych;

brak oznakowania środków spożywczych (brak identyfikacji dostawcy, głównie w zakładach żywienia zbiorowego i sklepach spożywczych na produktach mrożonych oraz wprowadzanych do obrotu jako luz);

nieczytelne oznakowanie środków spożywczych opakowanych, głównie terminy przydatności do spożycia;

ścieranie terminów przydatności do spożycia.

4.3. GMO

W 2015r. PSSE we Wrześni została uwzględniona w planie poboru prób do badania żywności w kierunku wykrywania organizmów genetycznie zmodyfikowanych. Zaplanowano badanie 1 próby ziemniaków do badań w ramach monitoringu i urzędowej kontroli. W wyniku otrzymanego sprawozdania nie stwierdzono obecności organizmów zmodyfikowanych genetycznie w badanym środku spożywczym. Podczas przeprowadzanych urzędowych kontroli w zakładach produkcyjnych zwracano szczególną uwagę na surowce wykorzystywane do produkcji, które mogą stanowić żywność genetycznie modyfikowaną (szczególnie zakłady, gdzie surowcem jest ryż). Ponadto podczas bieżącego nadzoru kontrolowano w obrocie poprawność znakowania środków spożywczych, głównie GMO.

4.4. Suplementy diety

Do zadań Higieny Żywności, Żywienia i Przedmiotów Użytku jest również nadzór nad suplementami diety, środkami spożywczymi wzbogacającymi, środkami spożywczymi specjalnego przeznaczenia żywieniowego. Pod nadzorem Inspekcji Sanitarnej na terenie powiatu wrzeńskiego znajduje się 1 zakład (Herbapol) produkujący komponenty do suplementów diety oraz 6 obiektów (3 siłownie, sprzedaż wysyłkowa i 1 sklep Natur House) wprowadzających do obrotu suplementy diety, środki spożywcze specjalnego przeznaczenia żywieniowego oraz środki spożywcze wzbogacające, z czego 2 obiekty zajmują się sprzedażą wysyłkową i przez internet. Z przedmiotowych działań sporządzane są miesięczne sprawozdania dotyczące nadzorowania w/w środków spożywczych w obiektach, z powiadomień GIS oraz sprzedaży internetowej. Zgodnie z planem poboru prób na 2015r. pobrano 3 próby suplementów diety w kierunku badania obecności substancji dodatkowych oraz jedną próbę na zawartość witamin i składników mineralnych. Otrzymane wyniki badanych prób nie zostały zakwestionowane.

W 2015 roku oceniono 48 środków spożywczych w zakresie zgodności oznakowania z obowiązującymi przepisami prawnymi:

oceniono 12 suplementów diety z powiadomień GIS w sprawie rejestracji i wprowadzania do obrotu na terytorium RP suplementów diety;

oceniono 21 suplementów diety, 1 środek spożywczy specjalnego przeznaczenia żywieniowego oraz 1 środek spożywczy wzbogacany w trakcie urzędowych kontroli;

oceniono 6 suplementów diety, 3 środki spożywcze specjalnego przeznaczenia żywieniowego oraz 4 środki spożywcze specjalnego przeznaczenia medycznego oferowane na stronach internetowych;



Sklep „NATURHOUSE”



Suplement diety

4.5. RAPID ALERT SYSTEM FOR FOOD AND FEED - RASFF

W ramach systemu Wczesnego Ostrzegania o Niebezpiecznych Produktach Żywnościowych i Środkach Żywnienia Zwierząt – otrzymano w 2015r.:

a) 14 powiadomień alarmowych dotyczących :

- wykrycia gronkowców koagulazo – dodatnich w makaronie jajecznym;
- stwierdzenia obecności substancji alergennej w produkcie pn. „Ryż Dziki & Paraboiled KUPIEC” produkt bezglutenowy;
- stwierdzenia obecności niezadeklarowanych migdałów w papryce;
- przekroczenia najwyższego dopuszczalnego poziomu sumy wielopierścieniowych węglowodorów aromatycznych benzo(a)piranu, benzo(b)fluor anteny i chryzenu w produkcie pn. „Oliwa z wycieków z oliwek Gocciad’oro”;
- niezadeklarowanej na etykiecie obecności siarczynów w produkcie pn. „Helio Słoneczne Owoce Żurawina”;
- migracji formaldehydu z talerzy z melaminy z Chin;

- stwierdzenia migracji pierwszorzędowych amin aromatycznych z produktu pn. „Łyżka kuchenna”;
- stwierdzenia przekroczenia najwyższego dopuszczalnego poziomu (NDP) pozostałości acetamiprydu w herbacie czarnej liściastej „ASSAM”;
- stwierdzenia wysokiej migracji ołowiu z obrzeża produktu pn. „Kieliszek zdobiony do szampana”;
- stwierdzenia przekroczenia limitu migracji pierwszorzędowych amin aromatycznych z produktu pn. „Łopatka do przewracania ze stali nierdzewnej i tworzywa sztucznego” z Chin”;
- stwierdzenia przekroczenia zawartości substancji konserwującej – dwutlenku siarki w produkcie pn. „Morela suszona Gobi Bakalie”
- stwierdzenia przekroczenia dopuszczalnego limitu dla kwasu sorbowego w produkcie pn. „Śliwki suszone „KRESTO”;
- stwierdzenia przekroczenia sorbinianu potasu w produkcie pn. „Gobi bakalie Śliwki suszone”;
- przekroczenia zawartości substancji konserwujących – kwasu sorbowego w produkcie pn. „Śliwka suszona”;

b) 2 powiadomienia typu NEWS dotyczące m.in.:

- stwierdzenia podwyższonego poziomu jodku potasu w produkcie pn. „Sól jodowana morską drobnziarnista” Prymat;
- stwierdzenia przekroczenia dopuszczalnego poziomu barwnika – czerwieni koszenilowej w produkcie pn. „Koktajl o smaku czarnej porzeczki Novello”;

W 2015r. w systemie RASFF odnotowano mniej zgłoszeń - powiadomień alarmowych i news głównie tych dotyczących materiałów i wyrobów przeznaczonych do kontaktu z żywnością ale zwiększyła się liczba powiadomień alarmowych dotyczących żywności, głównie w zakresie przekroczeń stosowanych do produkcji substancji. W każdym przypadku zgłoszenia w systemie RASFF zgodnie z kompetencjami podjęto właściwe działania tj. przeprowadzano kontrole sanitarne – interwencyjne, w uzasadnionych przypadkach pobierano próby oraz wydawano decyzje nakazujące wycofanie środka spożywczego oraz jego zniszczenie. O każdym

czynnościach informowano na bieżąco Wielkopolskiego Państwowego Wojewódzkiego Inspektora Sanitarnego w Poznaniu.

4.6. RAPEX

W ramach unijnego Systemu Wczesnego Ostrzegania o Produktach Niebezpiecznych – RAPEX w roku 2015 objęto nadzorem wyroby do wybielania zębów oraz kosmetyki dla dzieci. Na terenie działalności Powiatowej Stacji Sanitarno – Epidemiologicznej we Wrześni nie ma zakładów produkujących kosmetyki. Niemniej jednak działając w systemie RAPEX śledzono czy pojawiają się zgłoszenia mające na celu wyeliminowanie z obrotu produktów kosmetycznych. Dodatkowo pobrano do badań laboratoryjnych trzy próby kosmetyków do badań mikrobiologicznych. W wyniku otrzymanych wyników oceniono próby pod kątem mikrobiologicznym pozytywnie zgodnie z odpowiednimi wymaganiami prawnymi.

NADZÓR NAD PRZEDMIOTAMI UŻYTKU. JAKOŚĆ ZDROWOTNA PRZEDMIOTÓW UŻYTKU

Na terenie powiatu wrzesińskiego wybudowano zakład produkcyjny prowadzący działalność w zakresie produkcji folii przeznaczonej do kontaktu z żywnością. Zakład ten otrzymał 13 lipca 2012r. decyzję zatwierdzającą na prowadzenie działalności. W 2015r. przeprowadzono 1 kontrolę w zakładzie, zgodnie z planem kontroli na 2015r. Dodatkowo posiadamy pod nadzorem 10 obiektów wprowadzających do obrotu materiały i wyroby do kontaktu z żywnością (4 magazyny hurtowe i 6 sklepów).

W ramach funkcjonowania systemu RASFF otrzymano 4 powiadomienia alarmowe dotyczące wycofania z obrotu talerzy z melaminy pochodzących z Chin ze względu na migrację formaldehydu, łyżki kuchennej ze względu na stwierdzenie migracji pierwszorzędowych amin aromatycznych, kieliszków zdobionych do szampana ze względu na stwierdzenie wysokiej migracji ołowiu z obrzeża, łopatkki do przewracania ze stali nierdzewnej i tworzywa sztucznego pochodzącej z Chin ze względu na stwierdzenie przekroczenia limitu migracji pierwszorzędowych amin aromatycznych. W wyniku podjętych czynności kontrolnych zabezpieczano produkty i wycofywano z obrotu. Zgodnie z planem poboru prób na 2015r.

pobraliśmy 6 prób przedmiotów użytku wykonanych ze szkła (2 próby), z poliamidu w kolorze czarnym (2próby), czajnik (1 próba), kubki (1 próba). Otrzymane sprawozdania potwierdziły odpowiednią jakość pobranych wyrobów.



Hurtownia „GRAPH – PAK”

OCENA SPOSOBU ŻYWIENIA

W 2015 roku dokonano 19 teoretycznych ocen sposobu żywienia w zakładach żywienia zbiorowego typu zamkniętego. W wyniku przeprowadzonych ocen stwierdzono nieprawidłowości w 8 jadłospisach. Do dnia wejścia w życie „Rozporządzenia Ministra Zdrowia z dnia 26 sierpnia 2015r. w sprawie grup środków spożywczych przeznaczonych do sprzedaży dzieciom i młodzieży w jednostkach systemu oświaty oraz wymagań jakie muszą

spełniać środki spożywcze stosowane w ramach żywienia zbiorowego dzieci i młodzieży w tych jednostkach” ocenę dokonywano na podstawie Mandrowskiej. Z dniem 1 września ocenę jadłospisów w przeprowadzanych placówkach oświatowo – wychowawczych dokonywano na podstawie nowego rozporządzenia. W wyniku realizacji rozporządzenia wydano 1 decyzję administracyjną mającą na celu poprawę żywienia w szkole.

Najczęściej stwierdzane niezgodności w zakresie sporządzania jadłospisów to:

W przedszkolach:

- W śniadaniach często brak różnorodności w stosowaniu pieczywa, pomijane jest pieczywo razowe;
- W śniadaniach brak warzyw i owoców;
- W obiadach brak surówek z warzyw;
- W podwieczorkach brak produktów białkowych pochodzenia zwierzęcego;

W szkołach:

- W śniadaniach brak lub niska ilość warzyw i owoców;
- W podwieczorkach brak warzyw i owoców.

W związku ze stwierdzeniem nieprawidłowości w jadłospisach, informowano o tym fakcie stronę i nakazano zmodyfikować jadłospisy. Niepokojące jest, że w wielu przypadkach stwierdzono niedobór surowych warzyw i owoców w posiłkach. W większości placówki oświatowo – wychowawcze działają w systemie cateringowym, gdzie nie przygotowuje się żywności i gotowe posiłki dostarczane są przez firmy zewnętrzne, które to odpowiadają za ich jakość jak i postępowanie z odpadami pochodzenia zwierzęcego kategorii III.



Gimnazjum Nr 2 Sklepik szkolny

INFORMACJA O WSPÓŁPRACY Z INNYMI JEDNOSTKAMI KONTROLNYMI: NIK, IH, WIS, IJHARS, ORGANIZACJAMI KONSUMENCKIMI, ŚRODKAMI MASOWEGO PRZEKAZU.

Podpisane 13 grudnia 2007 roku Porozumienie Ramowe pomiędzy Powiatowym Lekarzem Weterynarii i Państwowym Powiatowym Inspektorem Sanitarnym zostało zaktualizowane 15 października 2015r. poprzez wprowadzenie aneksu nr 1 dzięki, któremu poszerzono i uściślono współpracę między inspekcjami.

W 2015r współpraca polegała m.in. na :

- uzyskiwaniu danych z bazy weterynaryjnej i na wzajemnym przekazywaniu decyzji zakazujących;
- informowaniu Inspekcji Weterynaryjnej o stwierdzonych nieprawidłowościach wynikających z przeprowadzonych urzędowych kontroli;

- wzajemne informowanie się o wynikach badań laboratoryjnych wskazujących jakość środków spożywczych pochodzenia zwierzęcego mogących mieć wpływ na zdrowie ludzi;
- przeprowadzanie kontroli w zakładach podlegających wspólnemu nadzorowi (zakłady garmażeryjne);
- informowaniu o zlikwidowanych obiektach będących pod wspólnym nadzorem.

Współpracujemy z Policją podczas przeprowadzanych kontroli problemowych lub też podczas wyjaśniania spraw dotyczących nadzorowanych obiektów.

W 2015 roku przeprowadzono z Policją 2 kontrole. Jedną w związku z otrzymanym zażaleniem dotyczącym prowadzenia działalności nie zgłoszonej PPIS we Wrześni w zakresie sprzedaży wysyłkowej i przez Internet suplementów diety. Natomiast podczas drugiej kontroli wzywana była Policja w celu pomocy przy przeprowadzanych czynnościach kontrolnych obiektu, który unieruchamiano.

Współpracujemy z Wojewódzkim Inspektorem Ochrony Roślin i Nasiennictwa – oddział we Wrześni – w ramach współpracy przeprowadzono wspólną kontrolę w Gospodarstwie rolnym oraz pobrano do badań próby truskawek do badań na zanieczyszczenia chemiczne.

Stacja współpracuje ze środkami masowego przekazu, udzielając informacji dotyczących aktualnych zagadnień z zakresu żywności i żywienia. W związku z rozpoczynającym się sezonem grzyboznawczym zamieszczono artykuł na stronie internetowej informację o zasadach zbierania grzybów oraz, że pracownicy Inspekcji Sanitarnej posiadający uprawnienia grzyboznawcy i pełnią dyżur w stacji, udzielając informacji i porad na temat grzybów. Rok 2015 nie obfitował w wysyp grzybów, niewiele udzielano porad dotyczących oceny grzybów. Nie wystawiono atestów na grzyby świeże.

WNIOSKI I POSTULATY.

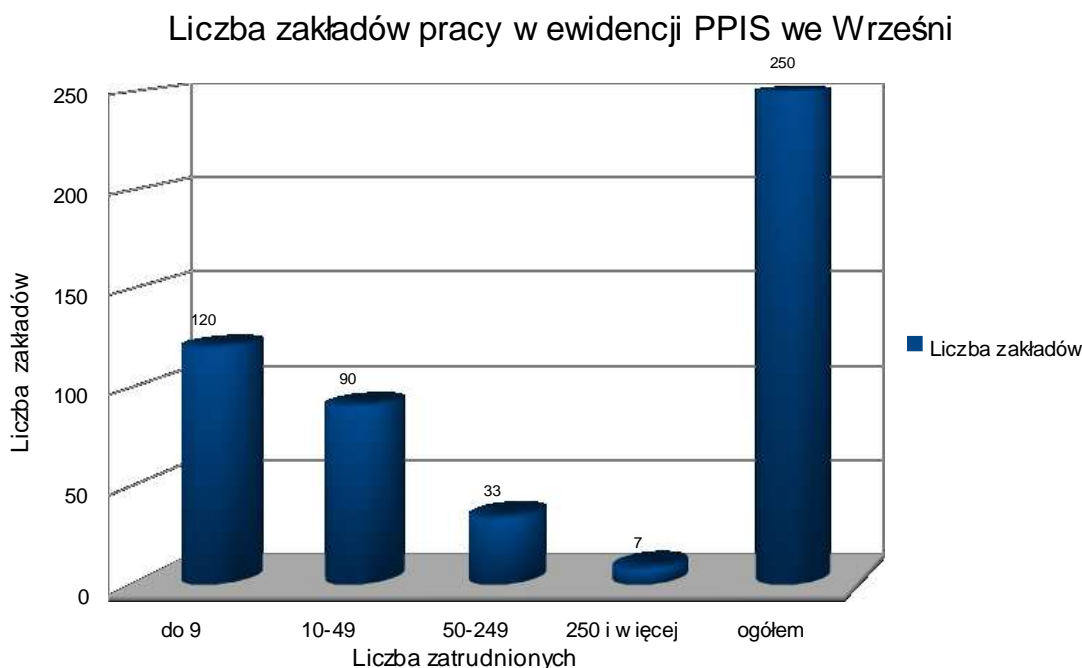
W 2015r. na terenie objętym nadzorem przez PSSE we Wrześni nie zanotowano ognisk zachorowań.

W celu zwiększenia bezpieczeństwa sanitarnego i przeciwepidemicznego należy:

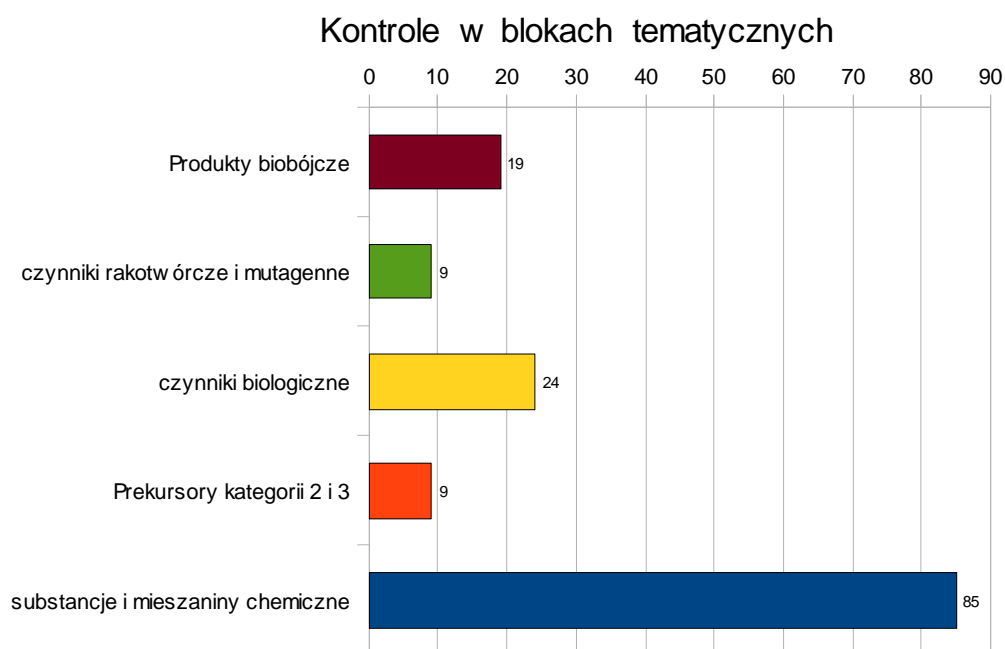
- Kontynuować działania poprawiające stan sanitarny zakładów żywnościowo – żywieniowych poprzez kontrolowanie wprowadzania Dobrej Praktyki Higienicznej i Produkcyjnej,
- Wzmóc nadzór nad obiektami żywności i żywienia, które ze względu na dużą produkcję i obrót żywności przekładają się na dużą liczbę konsumentów, ze szczególnym uwzględnieniem tych obiektów, które zlokalizowane są na szlakach turystycznych,
- Sprawdzać postęp wdrażania systemu bezpieczeństwa żywności HACCP,
- Wzmóc nadzór nad postępowaniem z odpadami pochodzenia zwierzęcego kategorii III.

Ocena stanu sanitarnego
w zakładach pracy

W roku 2015 Państwowy Powiatowy Inspektor Sanitarny we Wrześni obejmował swym nadzorem 250 zakładów pracy zatrudniających ogółem 8819 osób, z których zdecydowaną większość stanowiły zakłady zatrudniające do 50 osób. W grupie tej prym wiodły zakłady małe zatrudniające do 9 osób.



W roku 2015 kontrolą objęto 109 zakładów pracy, przeprowadzając w nich 129 kontroli. Zakres przedmiotowy kontroli obejmował: - przegląd i ocenę warunków pracy oraz zaplecza sanitarno-technicznego; produkcję, stosowanie, wprowadzanie do obrotu substancji i mieszanin chemicznych; czynniki biologiczne; produkty biobójcze; prekursorzy oraz ewidencjonowano substancje i procesy rakotwórcze występujące w środowisku pracy.



Z powyższego wykresu jednoznacznie wynika, że najwięcej kontroli w powiecie przeprowadzono w ramach nadzoru nad substancjami i mieszaninami chemicznymi. Sytuacja powtórzyła się więc z lat poprzednich.

W roku 2015 Państwowy Powiatowy Inspektor Sanitarny we Wrześni wydał ogółem 24 decyzje / w tym 5 przedłużających, 3 wygaszające oraz 9 decyzji płatniczych/ wynikających z nadzoru bieżącego w zakresie Higieny Pracy. Zawierały one łącznie 22 nakazy, w tym:

- ▲ 7 nakazów zawierało tematykę substancji i mieszanin chemicznych (uchybenia stwierdzone w tym zakresie: brak spisu stosowanych chemikaliów, brak instrukcji bezpiecznego stosowania produktów chemicznych, brak prawidłowych kart charakterystyki, brak oznakowania opakowań stosowanych produktów niebezpiecznych)
- ▲ 7 nakazów dotyczyło złego stanu sanitarno-higienicznego pomieszczeń pracy i pomieszczeń sanitarno-socjalnych
- ▲ 1 nakaz dotyczył braku programu działań zmierzających do ograniczenia narażenia na hałas w środowisku pracy.
- ▲ 7 nakazów dotyczyło badań i pomiarów czynników szkodliwych dla zdrowia w środowisku pracy (brak aktualnych pomiarów czynników szkodliwych na stanowiskach pracy, w tym 2 nakazy związane były z problemem obniżenia stężeń i natężeń czynników szkodliwych dla zdrowia w środowisku pracy.

Nie wydano w roku sprawozdawczym żadnej decyzji w zakresie prekursorów, detergentów, w zakresie produktów biobójczych, czynników biologicznych oraz czynników rakotwórczych i mutagennych. W dalszym ciągu stwierdzamy, że pracodawcy coraz większą uwagę przywiązują do problematyki bezpieczeństwa i higieny pracy w swoich zakładach, starając się realizować podstawowe obowiązki zgodnie z wymaganymi przepisami w tym zakresie.

Czynniki szkodliwe w środowisku pracy

Z ewidencji narażonych prowadzonej w formie monitoringu wynika, że przekroczenia NDS/NDN czynników szkodliwych występują w powiecie wrzesińskim ogółem w 37 zakładach pracy. Liczba narażonych pracowników na czynniki szkodliwe dla zdrowia w powiecie wrzesińskim to 714 osób, a więc w porównaniu z rokiem poprzednim (891 osób) narażenie zmalało. Liczbę narażonych pracowników na czynniki szkodliwe dla zdrowia w zakładach pracy objętych nadzorem przedstawia załączona tabela.

Czynnik szkodliwy	Liczba osób narażonych w		
	2013 r.	2014 r.	2015 r.
Czynniki chemiczne	0	0	0
Hałas	879	877	690
Pyły	5	0	0
Mikroklimat gorący/ zimny	2	9	9
Drgania mechaniczne	7	8	18
Liczba osób narażonych na 1-n czynników	892	891	714

Pracodawcy starają się poprawiać w miarę możliwości warunki pracy w swoich zakładach. Zapewniają więc pracownikom ochrony indywidualne /np. ochronniki słuchu, maski przeciwpyłowe itp./ oraz stosują zmiany organizacyjne, typu zmniejszenie czasu ekspozycji pracownika na działanie czynnika szkodliwego /np. hałasu/, posiadają i starają się realizować programy walki z hałasem lub z wibracją oraz starają się ograniczać do minimum liczbę osób pracujących w narażeniu. Również zapewniają pracownikom dostęp do informacji o wynikach pomiarów czynników szkodliwych dla zdrowia i ryzyku zawodowym oraz zapewniają opiekę

lekarską. Kontrole sanitarne potwierdziły również w tym roku, że pracownicy są świadomi skutków zagrożeń wynikających z pracy przez nich wykonywanej, dlatego też w trosce o swoje zdrowie chętnie korzystają z zabezpieczeń jakie oferuje im pracodawca.

Na terenie powiatu wrzesińskiego w 20 zakładach pracy uległy poprawie warunki pracy pracowników w zakresie przekroczeń normatywów higienicznych. Łącznie poprawiono w nich warunki pracy 254 osobom, w tym 240 osobom w zakresie hałasu, 14 osobom w zakresie zapylenia /pył całkowity lub respirabilny/.

Poprawa warunków pracy związana była:

- * w przypadku hałasu z obniżeniem czasu pracy, zmianą parametrów ustawień pracy maszyn, zakupem nowych urządzeń, poprzez wprowadzenie rotacji pracowników oraz ze zmniejszeniem liczby osób zatrudnionych na stanowiskach z przekroczeniami NDN, bądź też z likwidacją stanowisk pracy.
- * w przypadku zapylenia z poprawą skuteczności istniejącego ciągu wentylacyjnego lub też na skutek zainstalowania nowej wentylacji.

Nadzór nad czynnikami rakotwórczymi lub mutagennymi w powiecie wrzesińskim

W ewidencji PSSE znajduje się 29 zakładów /w tym 17 stacji paliw/ , w których występują czynniki rakotwórcze. Wytypowano do kontroli 9 zakładów pracy przeprowadzając w nich 9 kontroli. Ogółem pracowały w 2015r w kontakcie z czynnikami rakotwórczymi 359 osób /w tym 200 kobiet/. Wszystkie te osoby stanowiły jedynie liczbę osób w kontakcie – eksponowanych, i nie pracowały w warunkach przekroczonych NDS. Podczas kontroli w 2015r. spotkano się z następującymi czynnikami rakotwórczymi: pyły drewna twardego, związek chromu VI, tlenek etylenu, benzen, pył azbestu. W roku 2015 w żadnym z kontrolowanych obiektów /załącznik nr 1 kol.16/ nie stwierdzono uchybień w zakresie nadzoru nad czynnikami rakotwórczymi, wobec czego nie wydano żadnej decyzji dotyczącej czynników rakotwórczych lub mutagennych.

Zakłady w dalszym ciągu poprawiają stan bezpieczeństwa przy pracy z czynnikami rakotwórczymi lub mutagennymi poprzez:

- ograniczanie do niezbędnego minimum liczby pracowników mających kontakt z czynnikami rakotwórczymi lub mutagennymi;
- zapoznanie z kartami charakterystyki substancji lub preparatów rakotwórczych lub mutagennych stosowanych w działalności zawodowej;

- zapoznanie pracowników z oceną ryzyka zawodowego na stanowisku pracy; zapewnienie prawidłowego oznakowania stanowisk pracy, na których występuje kontakt z czynnikami rakotwórczymi oraz zaopatrzenie w instrukcje bezpiecznej pracy;
- wyposażenie pracowników w środki ochrony indywidualnej;
- wprowadzenie zakazu spożywania posiłków w miejscach kontaktu z czynnikami rakotwórczymi lub mutagennymi.

W roku sprawozdawczym nie stwierdzono chorób zawodowych wywołanych czynnikiem rakotwórczym lub mutagennym.

Chemia - Nadzór nad substancjami i mieszaninami niebezpiecznymi



W 2015 r. ogółem przeprowadzono 85 kontroli w zakresie substancji chemicznych i ich mieszanin, w tym:

Dystrybucja

Na terenie powiatu wrzesińskiego w 2015 r. skontrolowano 16 podmiotów wprowadzających do obrotu produkty chemiczne /w tym 1 to producent/. We wszystkich tych podmiotach przeprowadzono ogółem 16 kontroli. Kontrolowano w nich karty charakterystyki i oznakowanie dla losowo wybranych produktów chemicznych wprowadzanych do obrotu.

W trakcie czynności kontrolnych w 3 obiektach wprowadzających do obrotu stwierdzono niezgodne z prawem oznakowanie, kwestionując je dla 3 produktów chemicznych oraz w 6

obiektach stwierdzono karty charakterystyki niezgodne z prawem i zakwestionowano je dla 6 produktów. Podmioty te zaopatrywały się w produkty niebezpieczne u producentów krajowych lub w dużych hurtowniach krajowych, były więc wprowadzającymi końcowymi w łańcuchu dostaw i nie miały wpływu na błędy zawarte w kartach charakterystyki czy też w oznakowaniu. W związku z tym PPIS we Wrześni w 2015 r. nie wydał żadnej decyzji na te podmioty w zakresie wprowadzania do obrotu substancji i mieszanin chemicznych, lecz wystosowywał podobnie jak w latach poprzednich pisma do właściwych terenowo inspektorów sanitarnych z prośbą o podjęcie działań w powyższym zakresie i wyegzekwowanie poprawnych kart charakterystyk i etykiet.

Stosowanie

W 2015 r. na terenie powiatu wrzesińskiego 69 podmiotów gospodarczych stosowało w działalności zawodowej substancje i mieszaniny niebezpieczne/. W obiektach tych przeprowadzono ogółem 69 kontroli, w trakcie których sprawdzano karty charakterystyki oraz oznakowanie dla losowo wybranych produktów chemicznych. W przypadkach, gdy stosujący posiadali nieprawidłowe karty charakterystyk oraz błędnie oznakowane produkty niebezpieczne kierowano w tej sprawie pisma informujące do właściwych terenowo inspektorów sanitarnych, że producent/dystrybutor z ich terenu wprowadza do obrotu produkty niebezpieczne bez prawidłowych kart i niewłaściwie oznakowane, prosząc o podjęcie działań w tym zakresie i powiadomienie o wynikach kontroli. U 15 stosujących spotkano karty charakterystyki niezgodne z obowiązującymi przepisami, zakwestionowano je dla 15 produktów. Natomiast z problemem niewłaściwego oznakowania zetknięto się w 14 zakładach pracy, kwestionując je dla 14 produktów niebezpiecznych. Z problemem braku kart charakterystyki u dalszych użytkowników nie spotkano się w roku sprawozdawczym.

Wydano 4 decyzje w zakresie stosowania substancji i mieszanin chemicznych, które zawierały 7 nakazów. Uchybienia w zakresie substancji i mieszanin chemicznych związane były z brakiem spisu stosowanych chemikaliów, brakiem prawidłowych kart charakterystyki, brakiem instrukcji bezpiecznego stosowania produktów chemicznych oraz brakiem prawidłowego oznakowania opakowań stosowanych produktów niebezpiecznych.

Prekursory w powiecie wrzesińskim

Na terenie działalności PPIS we Wrześni nie ma producentów prekursorów kategorii 2 i 3. W 2015r. spotkano prekursory kategorii 3 u 1 kontrolowanego dystrybutora oraz w 8 zakładach

pracy stosowano prekursory kategorii 3 /w tym jeden z nich stosował również prekursor kategorii 2/ wykorzystując je w działalności zawodowej.

W roku 2015 w ramach nadzoru nad prekursorami kategorii 2 i 3 przeprowadzono 9 kontroli. Ogółem kontakt z prekursorami w 2015 r. miało 26 osób.

W zakresie prekursorów nie wydano żadnej decyzji w roku 2015.

Produkty biobójcze w powiecie wrzesińskim

Na terenie powiatu wrzesińskiego jest 1 podmiot będący producentem i jednocześnie dystrybutorem produktów biobójczych /odpowiedzialny za pierwsze wprowadzenie/. Są to impregnaty do drewna. Dla wszystkich produktów biobójczych zakład uzyskał decyzje z Ministerstwa Zdrowia pozwalające na obrót tymi produktami. Posiada on również prawidłowe karty charakterystyki dla tych preparatów oraz zapewnia właściwe ich oznakowanie, zgodne i spójne z kartą charakterystyki. Podmiot ten skontrolowano w 2015r.

Ponadto na terenie powiatu wrzesińskiego skontrolowano 3 podmioty, które wprowadzały do obrotu w 2015 r. produkty biobójcze; nie były one podmiotami, które jako pierwsze wprowadzały do obrotu produkt biobójczy. Ogółem w ewidencji jest w powiecie wrzesińskim 10 podmiotów odpowiedzialnych za wprowadzenie do obrotu produktu biobójczego, zaś kontrolą w 2015 r. objęto 4 z nich.

Stosowanie produktów biobójczych w 2015 roku w działalności zawodowej stwierdzono w 14 zakładach pracy. Wykorzystywane były one do dezynfekcji urządzeń, maszyn i pomieszczeń pracy.

Ogółem w 2015 r. w ramach nadzoru nad produktami biobójczymi (produkcja, dystrybucja, stosowanie) przeprowadzono 19 kontroli /w tym 5 dot. dystrybucji oraz 14 stosujących/.

Kontakt z produktami biobójczymi w 2015r. miało 217 osób (w tym: 45 osób w dystrybucji oraz 172 osoby stosowały je w działalności zawodowej).

W zakresie produktów biobójczych nie wydano żadnej decyzji w roku 2015.

Czynniki biologiczne w powiecie wrzesińskim

W ewidencji PSSE -Września jest 60 zakładów pracy, w których występują szkodliwe czynniki biologiczne. W roku 2015 objęto kontrolą w zakresie szkodliwych czynników biologicznych 24 obiekty . Wśród tych obiektów było:

10 zakładów produkujących żywność (m. in.: piekarnie, kaszarnia, paszarnia,)

4 zakłady przemysłu drzewnego

6 zakładów rolnych /rolnicze spółdzielnie, zakład leśny/

2 zakłady /firma sprzątająca, podmiot medyczny/

1 zakład / gospodarka odpadami- sortownia śmieci/

1 zakład /przedsiębiorstwo wodociągów i kanalizacji– gospodarka ściekami/.

W w/w obiektach przeprowadzono 24 kontrole , które wykazały, że ogółem w kontakcie ze szkodliwymi czynnikami biologicznymi w roku 2015 pracowały 262 osoby, w tym: wszyscy oni mieli kontakt z 2 grupą zagrożenia czynnikami biologicznymi (stwierdzono to w 24 zakładach) , spośród nich dla 108 osób mogło dojść do zawodowego kontaktu również z 3 grupą zagrożenia(dot. 5 zakładów pracy).

Kontrole przeprowadzone w tych obiektach wykazały, że:

Pracodawcy starają się organizować procesy pracy w sposób pozwalający na uniknięcie lub przynajmniej zminimalizowanie uwalniania się szkodliwego czynnika biologicznego w miejscu pracy. W przypadku kontaktu z czynnikami biologicznymi III grupy zagrożenia prowadzone są rejestry prac oraz rejestry pracowników narażonych na działanie tych czynników. Rejestry te zawierają informacje wymagane obecnie obowiązującymi przepisami prawnymi.

Pracownicy są systematycznie szkoleni w zakresie bezpiecznej pracy ze szkodliwymi czynnikami biologicznymi. Są zobowiązani do stosowania opracowanych i wdrożonych procedur bezpiecznego postępowania z czynnikami biologicznymi, dzięki którym m.in. zapewnia się właściwe warunki zbierania i usuwania odpadów; właściwą dezynfekcję sprzętu, narzędzi, powierzchni blatów roboczych i pomieszczeń pracy; zapewnia się właściwe postępowanie w razie awarii lub wypadku związanego z uwolnieniem się szkodliwego czynnika biologicznego oraz narażenia na szkodliwy czynnik biologiczny zakwalifikowany do grupy 3 zagrożenia. Jak do tej pory nie odnotowano w tych obiektach przypadku awarii w związku z uwolnieniem się do środowiska czynnika biologicznego.

Pracownikom zapewnia się odpowiednie środki ochrony indywidualnej, które stosują podczas wykonywanej pracy (odzież i obuwie robocze , ochrony układu oddechowego, rękawice ochronne). Zapewnia się również bezpieczne warunki niszczenia odzieży i środków

ochrony indywidualnej / opracowane i stosowane procedury postępowania /. Wykonywane są na bieżąco badania lekarskie wstępne, okresowe i kontrolne, w których uwzględnia się narażenie na szkodliwe czynniki biologiczne. Jako profilaktykę, niektóre zakłady stosują szczepienia ochronne, np. przeciwko wirusowemu zapaleniu wątroby typu B, przeciwko tężcowi itp.

W roku sprawozdawczym w żadnym /załącznik nr 1 kol. 15/ z kontrolowanych obiektów nie stwierdzono uchybień w zakresie nadzoru nad czynnikami biologicznymi, wobec czego nie wydano żadnej decyzji dotyczącej czynników biologicznych.

Choroby zawodowe spowodowane czynnikami biologicznymi:

W roku 2015 nie odnotowano choroby zawodowej spowodowanej występowaniem w środowisku pracy szkodliwego czynnika biologicznego.

Choroby zawodowe w powiecie wrzesińskim

Do Państwowego Powiatowego Inspektora Sanitarnego we Wrześni w roku 2015 wpłynęło 1 orzeczenie lekarskie o rozpoznaniu choroby zawodowej oraz 3 orzeczenia o braku podstaw do rozpoznania choroby zawodowej. W związku z tym wydano w 2015 r 1 decyzję o stwierdzeniu choroby zawodowej (dot. poz. 20 z wykazu chorób zawodowych) oraz 1 decyzję o braku podstaw do stwierdzenia choroby zawodowej (dot. również poz. 20). Pozostałe sprawy w toku rozpatrywania. Od decyzji stwierdzającej chorobę zawodową wydanej przez PPIS we Wrześni strona wniosła odwołanie do WPWIS w Poznaniu /dot.poz.20/ sprawa nadal w toku. Nie stwierdzono więc w 2015r. w rozumieniu decyzji prawomocnych żadnego przypadku chorób zawodowych.

Przed wydaniem decyzji w przedmiocie choroby zawodowej przeprowadzono postępowania wyjaśniające, będące uzupełnieniem do przesłanej wcześniej dokumentacji pacjenta i oceny narażenia zawodowego. Porównanie liczby chorób zawodowych stwierdzonych w powiecie w okresie trzech najbliższych lat obrazuje poniższa tabela.

Liczba chorób zawodowych stwierdzonych w powiecie wrzesińskim w latach 2013-2015

Numer choroby zawodowej	2013 r.	2014r.	2015 r.
	Liczba przypadków	Liczba przypadków	Liczba przypadków
1			
2			
3			
4			
5			
6		1	
7			
8			
9			
10			
11			
12			
13			
14			
15	1	3	
16			
17			
18		2	
19			
20			
21			
22			
23			
24			
25			
26			
Razem:	1	6	0

Z niniejszej tabeli wynika, że w 2015 r. liczba stwierdzonych chorób zawodowych w powiecie wrzesińskim w porównaniu z rokiem ubiegłym zdecydowanie zmalała.

W 2015 r. na terenie powiatu wrzesińskiego nie stwierdzono żadnego przypadku choroby zawodowej z poz. 26 wykazu chorób „Choroby zakaźne lub pasożytnicze”. Sytuacja taka utrzymuje się już od wielu lat.

Nadzór nad środkami zastępczymi

W 2015 r. w powiecie wrzesińskim zostały podjęte działania w związku z ogólnopolską akcją pod kryptonimem „Designer Drugs” ukierunkowanej na zwalczanie zjawiska „dopalaczy”. Organizatorem akcji była Komenda Powiatowa Policji we Wrześni we współpracy z pracownikami Powiatowej Stacji Sanitarno-Epidemiologicznej. Z uwagi na to, że w powiecie wrzesińskim nie stwierdza się obecności podmiotów wprowadzających do obrotu środki zastępcze, akcję ukierunkowano głównie na działania profilaktyczne wśród dzieci i młodzieży. Odwiedzono 3 placówki w powiecie, w których przebywały w ramach zimowego wycieczki dzieci oraz młodzież. Podczas tych spotkań omawiano m.in. wygląd, działanie i objawy używania środków zastępczych. Mowa była również o odpowiedzialności prawnej oraz instytucjach, gdzie należy szukać pomocy. W trakcie pogadank uczestnikom zajęć wręczono tematyczne ulotki.

W okresie 2015 roku nie stwierdzono w powiecie podmiotów handlujących środkami zastępczymi.

W związku z prowadzonym nadzorem nad środkami zastępczymi inspekcja sanitarna we Wrześni podejmuje działania profilaktyczne, oświatowo-informacyjne w następujących formach:

* Na stronie internetowej PSSE we Wrześni dostępne są materiały edukacyjne dotyczące tematyki środków zastępczych – między innymi.: e- poradnik: „Profilaktyka uzależnień w szkole”, projekt scenariusza zajęć z dziećmi „Nowe zagrożenie – Dopalacze” oraz ulotki informacyjne: „Idź po rozum do głowy, wyhamuj w porę” i „Dopalacze wypalają”

* Szkolenia - w 2015 r. odbyło się szkolenie w ramach projektu „Wiem – nie biorę. Jestem bezpieczny!”; ; szkolenie dla uczniów szkół gimnazjalnych i ponadgimnazjalnych pod nazwą: „Młodzieżowi Liderzy Zdrowia”, w których jednym z głównych tematów były środki zastępcze. Zorganizowano również akcję profilaktyczną „Razem przeciwko dopalaczom” i odbyło się spotkanie edukacyjne pod tytułem: "Dopalacze niszczą życie".

* Dystrybucja materiałów edukacyjnych oraz oświatowo – zdrowotnych
dystrybucja materiałów: ulotki "Dopalacze to śmierć" oraz " STOP Dopalaczom -Uwaga rodzice". Organizowano stoiska edukacyjne, pogadanki oraz dystrybuowano materiały edukacyjne podczas akcji "Noc profilaktyki".

Promocja Zdrowia w zakładach pracy

Realizacja tego zagadnienia w 2015r. przebiegała w sposób następujący: W ramach kontynuacji krajowego programu „Program Ograniczania Zdrowotnych Następstw Palenia Tytoniu” zbieraliśmy jak co roku od zakładów pracy dane dotyczące przestrzegania przepisów ustawy z dnia 9 listopada 1995r o ochronie zdrowia przed następstwami używania tytoniu i wyrobów tytoniowych, wypełniając kwestionariusz . Co miesiąc analiza ww. kwestionariuszy była przesyłana do HP WSSE - Poznań /zgodnie z poleceniem PWIS w Poznaniu/. Ogółem wypełniono niniejsze kwestionariusze w 80 zakładach pracy, we wszystkich zakładach obowiązywał całkowity zakaz palenia, lub też pali się w wyznaczonych miejscach /z reguły na zewnątrz zakładu pracy/.

- Przekazywanie pracodawcom materiałów dydaktyczno – oświatowych zachęcających do wdrażania polityki prozdrowotnej.

Realizacja polegała na pozostawianiu pracodawcom podczas kontroli sanitarnych materiałów dydaktycznych zachęcając tym samym do rozpropagowania ich wśród swoich pracowników podkreślając, że zdrowie to podstawowy warunek dobrego życia, dający w efekcie lepsze funkcjonowanie pracowników w życiu zawodowym.

Prowadzono działania w ramach Wielkopolskiej Strategii Ograniczania Zagrożeń Zawodowych w latach 2013 -2020 w zakresie ograniczania zagrożeń zawodowych w przetwórstwie przemysłowym w wybranych zakładach pracy w powiecie wrzesińskim.

W trakcie spotkań poruszano problematykę zagrożeń pracowników czynnikami szkodliwymi dla zdrowia występującymi w ich środowisku pracy oraz omówiono zasady bezpiecznego stosowania substancji lub mieszanin niebezpiecznych na stanowiskach pracy Przekazano pracownikom ogólną wiedzę w sprawie zagrożeń chemikaliami i ich bezpiecznym stosowaniem. Dyskutowano w kwestii jak można bezpiecznie stosować chemikalia na stanowiskach pracy. W trakcie szkolenia każdy z uczestników otrzymał ulotkę „Bezpieczne stosowanie produktów chemicznych”. Pracownicy bardzo czynnie brali udział w dyskusji związanej z oceną higieniczną ich stanowisk pracy oraz wspólnie dyskutowano na temat poszukiwania metod ograniczania występujących zagrożeń zawodowych.

W dalszym ciągu stoimy na stanowisku, że brakuje materiałów dotyczących „Promocji Zdrowia” konkretnie w zakładach pracy, na stanowiskach pracy. Zapewne materiały takie byłyby wspinałymi wskazówkami zarówno dla pracodawców jak i pracowników w zakresie jak należy pracować, żeby efekty pracy były jak najlepsze przy jednoczesnym realizowaniu zdrowego stylu życia.

Podczas kontroli w zakładach pracy prowadzone są w dalszym ciągu rozmowy zachęcające pracodawców do wdrażania właściwych działań mających na celu ochronę zdrowia pracowników i zagwarantowanie bezpieczeństwa pracy drogą eliminacji lub przynajmniej minimalizacji ryzyka zawodowego. Udaje się zaobserwować widoczne efekty w tym zakresie w niektórych zakładach pracy. Pracodawcy coraz częściej szukają nowych rozwiązań i możliwości minimalizowania zagrożeń w swoim środowisku pracy.

WNIOSKI

Nastąpił spadek w przypadku liczby stwierdzanych chorób zawodowych w powiecie wrzesińskim.

Z ewidencji narażonych prowadzonej w formie monitoringu wynika, że ogólna liczba narażonych pracowników na czynniki szkodliwe dla zdrowia w powiecie wrzesińskim w porównaniu z rokiem poprzednim zmalała.

Pracodawcy starają się organizować procesy pracy w sposób pozwalający na uniknięcie lub przynajmniej zminimalizowanie uwalniania się szkodliwego czynnika biologicznego w miejscu pracy.

Nadal brak w powiecie osób narażonych na czynniki rakotwórcze.

Pracodawcy ograniczają do niezbędnego min. liczbę pracowników mających kontakt/eksponowanych/ z czynnikami rakotwórczymi lub mutagennymi.

Brak w dostatecznej ilości materiałów edukacyjnych dotyczących „Promocji Zdrowia” w zakładach pracy - na stanowiskach pracy.

Ocena stanu sanitarnego
w zakresie Higieny Dzieci i Młodzieży

Liczba placówek pod nadzorem: 124 ,

w tym: 66 placówek stałych, 58 placówek wypoczynku dzieci i młodzieży.

Ogólna liczba kontroli: 160

- 6 kontroli w żłobkach
- 45 kontroli w przedszkolach
- 29 kontroli w szkołach podstawowych
- 4 kontrole w gimnazjach
- 31 kontroli w zespołach szkół
- 1 kontrola w szkole policealnej
- 3 kontrole w placówkach opiekuńczo-wychowawczych wsparcia dziennego
- 1 kontrola w placówkach wychowania pozaszkolnego
- 1 kontrola w schronisku młodzieżowym;
- 2 kontrole w placówkach innych (szkole językowej i szkole muzycznej)

* kontrole placówek wypoczynku: 7 kontroli w trakcie trwania wypoczynku zimowego i 30 kontroli w trakcie trwania wypoczynku letniego;

* kontrole w obiektach nie uwzględnionych w druku MZ-53 – udział w 13 odbiorach obiektów nauczania i wychowania wspólnie z Oddziałem Nadzoru Sanitarnego.

Liczba załatwionych interwencji: 0

(krótko opisać czego dotyczyły, z oceną interwencji uzasadnione i bezzasadne)

Nazwa placówki	Czego dotyczyła zgłoszona interwencja, kto zgłosił	Sposób załatwienia sprawy
-nie dotyczy-		

Liczba zamknięć / unieruchomień / wyłączeń z użytkowania obiektu lub jego części: Nie dotyczy (z krótkim opisem przyczyn i rodzaju obiektu)

Nazwa placówki	Przyczyna zamknięcia/ unieruchomienia/ wyłączenia z użytkowania, w przypadku wyłączenia z użytkowania należy podać co wyłączone
Nie dotyczy	Nie dotyczy

5. Zmiany w infrastrukturze nadzorowanych placówek:

Rodzaj placówki		Liczba placówek							
		nowo oddanych w nowych obiektach	nowo otwartych w obiektach istniejących	zlikwidowanych	po remontach generalnych	z nowo oddanymi obiektami sportowymi	z modernizowanymi blokami sportowymi	z nowo otwartymi blokami żywienia	z modernizowanymi blokami żywienia
		1	2	3	4	5	6	7	8
Żłobki	01	0	2	0	0	0	0	0	0
Przedszkola	02	1	0	1	0	0	0	0	0
Szk. Podst.	03	0	1	0	0	0	0	0	0
Gimnazja	04	0	0	0	0	0	0	0	0
Licea	05	0	0	0	0	0	0	0	0
Technika	06	0	0	0	0	0	0	0	0
Zas. Szk. Zaw.	07	0	0	0	0	0	0	0	0
Zespoły szkół	08	0	0	0	0	1	0	0	0
Szk. Wyższe	09	0	0	0	0	0	0	0	0
Pozostałe placówki	10	1	0	0	0	0	0	0	0
OGÓŁEM	11	2	3	1	0	1	0	0	0

Uwagi:

kolumna 2 wiersz 01 – ujęto 1 żłobek i 1 klub dziecięcy;

Poniżej przedstawione są wybrane obiekty, które powstały w 2015r.:



Sala gimnastyczna przy Zespole Szkół w Zasutowie



Zaplecze sanitarne przy sali gimnastycznej przy Zespole Szkół w Zasutowie



Adaptacja pomieszczeń biblioteki na pomieszczenia Niepublicznego Przedszkola „Leśny Dzwoneczek” w Psarach Polskich.



Adaptacja sal zajęć Gimnazjum w Kołaczku na potrzeby szkoły podstawowej wchodzącej w skład Zespołu Szkolno-Przedszkolnego w Kołaczku.

6. Charakterystyka placówek

Wszystkie objęte nadzorem placówki stałe w powiecie wrzesińskim posiadają podłączenie do wodociągów miejskich lub gminnych. Wszystkie placówki posiadają dostęp do bieżącej, ciepłej wody w sanitariatach. Standardy dostępności do urządzeń sanitarnych są zachowane. W tej kwestii brano pod uwagę najliczniejszą liczbę uczniów/dzieci przebywających jednocześnie w placówkach. Podłączenie do sieci kanalizacyjnej posiada 36 placówek, 22 placówki wyposażone są w szambo, natomiast 5 placówek posiada przydomowe oczyszczalnie ścieków. Nadzorowane w powiecie wrzesińskim placówki nauczania i wychowania nie posiadają ustępów zewnętrznych.

Nie odnotowano budynków nieprzystosowanych do pełnionej funkcji oraz nie stwierdzono uchybień dotyczących czystości i porządku w objętych nadzorem obiektach.

Budynki w złym stanie higieniczno-sanitarnym i technicznym zostały wyróżnione w poniższej tabeli:

Nazwa placówki	Krótki opis
Przedszkole „Pszczółka Maja”, ul. Zielonogórska 17, 62-300 Września	Zły stan techniczny nawierzchni tarasu.
Przedszkole „Miś Uszatek”, ul. Poznańska 25, 62-330 Nekla	Zły stan techniczny murków przy schodach zewnętrznych.
Przedszkole „Bajkowy Świat” ul. Miłosławska 48, 62-322 Orzechowo	Zły stan sanitarno-techniczny ścian w sanitariatach dla dzieci.
Samorządowa Szkoła Podstawowa nr 6, ul. Batorego 8, 62-300 Września	Zły stan sanitarno-techniczny nawierzchni drogi i placu rekreacyjnego na terenie szkoły.
Szkoła Podstawowa w Sokolnikach, ul. Leśna 1a, 62- 305 Sokolniki	Zły stan sanitarno-techniczny ścian i sufitów w sali zajęć.
Szkoła Podstawowa w Bieganowie 43	Zły stan sanitarno-techniczny ścian i sufitów w ciągach komunikacyjnych oraz stolarki drzwiowej.
Zespół Szkół w Nekli, ul. Szczepańskiego 7, 62-330 Nekla	Zły stan sanitarno-higieniczny i techniczny ścian w ciągach komunikacyjnych.
Zespół Szkolno-Przedszkolny w Kołaczkowie, Plac Reymonta 4, 62-306 Kołaczkowo	Zły stan sanitarno-techniczny nawierzchni podłogi w 1 sali zajęć.
Zespół Szkół nr 1, ul. Kosynierów 32, 62-300 Września	Zły stan techniczny nawierzchni schodów i balustrad na klatce schodowej w 1 części obiektu.

W porównaniu z rokiem 2014 liczba budynków wymagających przeprowadzenia remontów w poszczególnych pomieszczeniach oraz na terenie obiektów w 2015r. uległa nieznacznemu zmniejszeniu. W roku 2014 częściowego remontu wymagało 13 obiektów, natomiast w roku 2015 – 9 obiektów.

W porównaniu z 2014r. w 2015r.:

Poprawiono: stan techniczny tarasu (1 przedszkole), stan sanitarno-techniczny ścian i sufitów w ciągach komunikacyjnych w salach dydaktycznych, w sanitariatach (3 szkoły podstawowe), stan sanitarno- higieniczny ścian i sufitów w szatniach, w sanitariatach i w salach dydaktycznych (1 zespół szkół), stan sanitarny higieniczny ścian i sufitów w sanitariatach (1 zespół szkół), stan sanitarno-higieniczny podłóg w salach dydaktycznych i w sali gimnastycznej, stan techniczny urządzeń wentylacyjnych w sali gimnastycznej (1 zespół szkół), stan sanitarno-techniczny nawierzchni podłóg w salach dydaktycznych, dokonano wymiany stolarki drzwiowej (1 gimnazjum), ponadto całkowicie ogrodzono tereny sportowe (1 szkoła podstawowa), dokonano wymiany stolarki okiennej w całej szkole (1 szkoła podstawowa)

Podczas prowadzonych w 2015 roku kontroli sanitarnych stwierdzono uchybienia w zakresie:

stanu technicznego części ogrodzenia szkoły,

ciągów komunikacyjnych w obiektach,

sal lekcyjnych,

stanu sanitarno-higienicznego sanitariatów,

zaplecza sanitarnego przy bloku sportowym.

W 2015r. na terenie 1 z zespołów szkół oddano o użytku salę gimnastyczną z pełnym zapleczem szatniowo- sanitarnym.

W miesiącach zimowych uczniowie korzystają na zajęciach w-f z lodowiska na terenie basenu odkrytego we Wrześni.

W szkole policealnej – Nauczycielskim Kolegium Języków Obcych program zajęć nie obejmuje zajęć wychowania fizycznego, naukę pobierają osoby dorosłe, dlatego warunki do prowadzenia w-f są zbędne.

Dostęp do bieżącej wody z wodociągów nie uległ zmianie.

Urządzenia ustępowe we wszystkich kontrolowanych placówkach znajdują się wewnątrz obiektów. Sanitariaty w placówkach wyposażone są w bieżącą ciepłą wodę.

Warunki pobytu dzieci i młodzieży w placówkach nauczania i wychowania

*Ocena dostosowania mebli szkolnych/przedszkolnych do wzrostu uczniów/przedszkolaków.

Placówka /typy szkół	Liczba uczniów objętych badaniem/ sprawdzeniem uczniów				Liczba uczniów korzystających z niewłaściwych stanowisk			
	2012r.	2013r.	2014r.	2015r.	2012r.	2013r.	2014r.	2015r.
Przedszkola	475	545	1115	507	0	0	0	0
Szkoły podstawowe	197	308	542	38	0	17	0	0
Gimnazja	0	0	0	0	0	0	0	0
Zespoły Szkół Ogólnokształcących:								
- przedszkola	0	181	312	38	0	0	0	0
- szkoły podstawowe	179	200	37	416	0	0	0	0
- gimnazja	-	-		142	0	0	0	0

Porównanie dostosowania mebli szkolnych / przedszkolnych do wzrostu uczniów /przedszkolaków w latach 2012 – 2015.

W roku 2015 dostosowanie mebli edukacyjnych do zasad ergonomii oceniono pozytywnie. Wychowawcy badanych grup/oddziałów posiadają imienne listy dzieci/uczniów z wyróżnionym wzrostem i przypisanym numerem/kolorem stanowisk, z których powinni korzystać.

W salach zajęć, w których brak do tej pory stołów i krzeseł z certyfikatami zamieszcza się właściwe oznakowania (kolory, numery) na meblach zgodnie z wymaganą Polską Normą dot. wymiarów funkcjonalnych mebli (PN-EN 1729-1). Umożliwia to uczniom prawidłowy dobór stanowisk pracy podczas zajęć.

* Ocena higieniczna rozkładów zajęć lekcyjnych w szkołach:

ROK	Stwierdzono nieprawidłowości w zakresie*:		Stwierdzono nieuwzględnienie zaleceń w zakresie*:			
	równomiernego rozłożenia zajęć dydaktycznych w poszczególnych dniach tygodnia					
	A	B	C	D	E	F

	zajęcia nie rozpoczynają się o stałej porze	różnica liczby godzin lekcyjnych pomiędzy kolejnymi dniami tygodnia wynosi więcej niż 1 godzina	Nie uwzględniono w każdym dniu zajęć z elementami ruchu	Przestrzeżenie limitu godzin w danym dniu	zdwojenie godzin danego przedmiotu więcej niż 1 raz w tygodniu i/lub zdwojenie godzin lekcji w ciągu dnia pracy ucznia z 2 lub więcej przedmiotów	przerwy międzylekcyjne 5 minutowe i/lub brak przerwy 20 minutowej lub 2 przerw 15 minutowych
2012	0	9	1	7	0	0
2013	0	10	17	1	0	4
2014	0	3	30	0	0	12
2015	2	29	7	4	0	11

Porównawcze zestawienie stwierdzonych nieprawidłowości w poszczególnych zakresach w oddziałach w latach 2012-2015.

Uwaga: w tabeli podano liczbę oddziałów, w których stwierdzono nieprawidłowości w podanym zakresie.

Najczęściej występującą nieprawidłowością w poddanych ocenie rozkładach zajęć lekcyjnych w 2015r. jest nieprzebranie potrzeby równomiernego obciążenia zajęciami w poszczególnych dniach tygodnia. W porównaniu z poprzednim rokiem uwzględniano potrzebę różnorodności zajęć w każdym dniu (co najmniej jedna godzina lekcyjna przeznaczona jest na zajęcia z elementami ruchu). Występowanie przerw 5 minutowych dyrektorzy szkół tłumaczą dowozami uczniów do szkół. Ocenione rozkłady zajęć lekcyjnych uwzględniają potrzebę niełączenia w kilkugodzinne bloki zajęć z tego samego przedmiotu, zajęcia rozpoczynają się o stałej porze.

W większości placówek szkolnych zajęcia lekcyjne odbywają się w trybie jednozmianowym, dwuzmianowość istnieje głównie w placówkach miejskich.

Uczniowie szkół wiejskich w zdecydowanej większości dowożeni są autobusami.

W 2015r. w 4 placówkach dokonano pogładowej oceny dostosowania plecaków/tornistrów szkolnych do wagi uczniów. Pomiarami objęto 171 uczniów. Badania wykazały, że w dniu pomiarów waga plecaków 50 uczniów przekraczała 15% ich masy ciała - plecaki były zdecydowanie za ciężkie, natomiast 70 objętych pomiarami uczniów posiadało plecaki ważące powyżej 10% ich wagi ciała (nie przekraczały 15%).

Dyrektorzy szkół w trosce o prawidłową postawę uczniów podczas zajęć również przeprowadzają akcje pomiarów wagi plecaków (wyniki przedstawiali podczas kontroli sanitarnych). Uczulają także rodziców, aby codziennie sprawdzali zawartość plecaków swoich dzieci.

Dodatkowe, istotne informacje, dotyczące warunków pobytu dzieci i młodzieży w placówkach oświatowo-wychowawczych

- * w szkołach zapewnione są miejsca na podręczniki i przybory szkolne w postaci półek i indywidualnych szafek;

- * zagęszczenie uczniów w salach zajęć w szkołach nie budzi zastrzeżeń, ławki szkolne w klasach ustawione są w odpowiedniej odległości od tablicy, zachowane są również odległości między stanowiskami pracy uczniów w pracowniach komputerowych;

- * sanitariatów są wyposażone w środki higieniczne: papier toaletowy, mydło w dozownikach oraz ręczniki papierowe lub suszarki do rąk;

- * w zakresie systemu wentylacyjnego pomieszczeń placówek nauczania i wychowania stwierdza się, iż starsze budynki szkolne, oddane do użytku przed 1980r. nie są w pełni wyposażone w system wentylacyjny. Rozwiązanie stanowią zamontowane w oknach wentylatory jak i wietrzenie podczas przerw pomieszczeń poprzez uchylanie okien;

- * w zakresie stanuumeblowania i posiadanego sprzętu sportowego stwierdza się, że placówki nauczania i wychowania sukcesywnie są wyposażane w stoły, krzesła oraz sprzęt sportowy posiadające odpowiednie certyfikaty i atesty;

- * na terenie placówek stosowane są znaki zakazu wstępu zwierząt, tereny są ogrodzone;

- * place zabaw są utrzymane w należyтым stanie sanitarno - technicznym, nie wszystkie są jednak wyposażone w urządzenia posiadające odpowiednie oznakowanie;

- * uczniowie większości szkół otrzymują ciepłe posiłki oraz napoje, uczniowie klas I-III szkół podstawowych otrzymują owoce i warzywa;

- * wszystkie będące pod nadzorem szkoły podstawowe zapewniają uczniom zajęcia w świetlicach, świetlice stanowią osobne sale i sale dydaktyczne; uczniowie najczęściej korzystają z zajęć świetlicowych po lekcjach w oczekiwaniu na autobus, zajęcia odbywają się również na terenach sportowo-rekreacyjnych obiektów szkolnych;

- * we wszystkich skontrolowanych placówkach istnieje całkowity zakaz palenia tytoniu - zakaz ten jest przestrzegany;

- * odzież wierzchnią uczniowie mają możliwość pozostawiać:

- w szatni ogólnej,
- w szafkach usytuowanych na korytarzach,
- na wieszakach na korytarzach,
- na wieszakach w salach zajęć /w szkole policealnej - dotyczy osób dorosłych/.

Wnioski.

W roku 2015 kontrolą objęto 98 % będących pod nadzorem placówek stałych i 64 % placówek wypoczynku letniego i zimowego dzieci i młodzieży.

Pod względem sanitarno - higienicznym i technicznym pozytywnie oceniono 87 % placówek stałych. Placówki sezonowe nie budziły zastrzeżeń pod względem sanitarno-higienicznym. Współpraca z dyrekcjami placówek oraz innymi pionami PSSE w dalszym ciągu oceniana jest pozytywnie. Dyrekcje i właściciele placówek otwierając działalność konsultują się z pracownikami PSSE w sprawie wymogów higieniczno-sanitarnych, dlatego podczas kontroli nie są kwestionowane warunki infrastruktury obiektów. Odrębną sprawę stanowi stan sanitarno-higieniczny i techniczny obiektów, który ulega pogorszeniu podczas użytkowania. Dyrekcje placówek miarę możliwości realizują nakazy zawarte w decyzjach administracyjnych.

W kontrolowanych placówkach bieżąca czystość jest zachowana.

W roku 2015r. z zakresu higieny dzieci i młodzieży wyegzekwowano 10 decyzji administracyjnych, w tym 8 z lat ubiegłych.

Obecnie w toku jest 10 decyzji administracyjnych (w roku 2015 wydano 6 nowych decyzji administracyjnych).

Ocena stanu sanitarnego
w zakresie Oświaty Zdrowotnej i Promocji Zdrowia

Działania podejmowane w ramach profilaktyki zdrowotnej w 2015 roku



Profilaktyka HIV/AIDS. Celem programu jest uświadomienie, że zagrożenie HIV dotyczy każdego człowieka, odniesienie możliwości zakażenia wirusem HIV do samego siebie i partnera. Działania

skierowane były do szkół gimnazjalnych, ponadgimnazjalnych oraz społeczności lokalnej.

Działania podjęte na terenie powiatu wrzesińskiego w ramach profilaktyki HIV/AIDS:

Akcja „Bezpieczne Walentynki” pod hasłem „Mój Walenty jest the best, idzie ze mną zrobić test”.

W ramach realizacji działań przekazało informacje i założenia do szkół gimnazjalnych – 14 placówek 100% i szkół ponadgimnazjalnych – 5 placówek 100%. W placówkach zorganizowano gazetki tematyczne i zajęcia tematyczne (brak danych liczbowych działań). Przekazano informację o akcji do lokalnych mediów. Ukazało się: „Wiadomości Wrzesińskie” – nakład 9000, „Przegląd Powiatowy” – nakład 9000, na portalu „nowawrzesnia.pl” - <http://nowawrzesnia.pl/index.php/aktualnosci/item/1760-akcja-moj-walenty-jest-the-best>, „naszemiasto.pl” - <http://wrzesnia.naszemiasto.pl/artukul/psse-we-wrzesni-walentyнки-bez-hiv,3270465,artgal,t,id,tm.html>; zamieszczono informację na stronie internetowej PSSE we Wrześni – brak danych liczby uczestników. Na holu PSSE we Wrześni zorganizowano gazetkę tematyczną ok 900 petentów. Pacownik OZ przeprowadził 12 spotkań edukacyjnych – 333 os. (uczniowie szkoły ponadgimnazjalnej - 285 os. oraz szkoły gimnazjalnej – 48 os.) Uczestnicy spotkań otrzymali materiały edukacyjne.

Międzygimnazjalny konkurs wiedzy o AIDS. 11 marca 2015 roku odbył się w Zespole Szkół nr 1 we Wrześni XV Międzygimnazjalny Konkurs Wiedzy o AIDS. Wzięło w nim udział 23 uczniów - 12 szkół gimnazjalnych. Uczniowie mieli za zadanie napisać test, w którym znajdowały się pytania zamknięte i otwarte dotyczące profilaktyki HIV/AIDS. Organizatorami konkursu byli: Powiatowa Stacja Sanitarno – Epidemiologiczna we Wrześni, Urząd Miasta i Gminy we Wrześni, Zarząd Oddziału Rejonowego PCK we Wrześni i Zespół Szkół nr 1 we Wrześni. W trakcie sprawdzania prac przez komisję młodzież obejrzała film: „Miało być inaczej”, „Życ z HIV”.

Laureatami etapu powiatowego są: I miejsce: Paulina Kowalska – Zespół Szkolno – Przedszkolny w Pyzdrach; II miejsce: Zuzanna Flanc – Zespół Szkół nr 1 we Wrześni; III miejsce: Martyna Mirkiewicz – Zespół Szkół w Orzechowie. Wszystkim serdecznie gratulujemy.



Laureatki

Szkolenie Młodzieżowi Liderzy Zdrowia - kontra HIV. Szkolenie zostało zorganizowane we współpracy z Komendą Powiatową Policji we Wrześni i Urzędem Miasta i Gminy we Wrześni. Jego celem było podniesienie poziomu wiedzy w zakresie HIV i AIDS wśród młodzieży szkół ponadgimnazjalnych. W szkoleniu brało 22 uczniów klas I w dniu 28.05.2015. Celem szkolenia było: przekazanie aktualnej wiedzy na temat HIV/AIDS; nabycie przez uczniów umiejętności dokonywania świadomych decyzji zmniejszających ryzyko zakażenia wirusem HIV i szerzenia STD (chorób przenoszonych drogą płciową); ukształtowanie właściwych postaw wobec osób zakażonych wirusem HIV i chorych na AIDS; wzbudzenie zainteresowania własnym zdrowiem, odpowiedzialności za zdrowie partnera; wskazanie miejsc, gdzie można uzyskać pomoc, poradnictwo i opiekę medyczną.

Młodzieżowi Liderzy Zdrowia - kontra HIV



Akcja „Bezpieczne wakacje” Przeprowadzono spotkanie edukacyjne dla uczniów szkoły ponadgimnazjalnej – wzięło udział 20 os. oraz zorganizowano gazetkę tematyczną na holu PSSE we Wrześni – ok 200 os..

Konkurs „Nie daj szansy AIDS”. Konkurs został ogłoszony jako jedno z działań w ramach profilaktyki HIV/AIDS wynikającej z Krajowego Programu Zapobiegania Zakażeniom HIV i Zwalczenia AIDS na lata 2012-2016 województwa wielkopolskiego. Konkurs skierowany było do uczniów klas I-III szkół gimnazjalnych. Zadanie konkursowe polegało na wykonaniu zdjęcia pod tytułem „Uzależnienia sprzyjają HIV”. Fotografia miała jednoznacznie kojarzyć się z profilaktyką HIV/AIDS i profilaktyką uzależnień oraz bezpiecznymi zachowaniami. W etapie powiatowym ocenianych było 6 prac. Laureaci: I miejsce: Kacper Strzyżewski – Gimnazjum nr 2 we Wrześni; II miejsce: Martyna Kluczka – Zespół Szkół w Nekli; III miejsce: Sara Rewers – Zespół Szkół w Otocznej



Zwycięska praca

Kampanie multimedialne nagłośniono w mediach lokalnych i zamieszczono na stronie internetowej PSSE we Wrześni informację o kampanii: „Jeden test dwa życia”, „HIVokryzja” oraz „Coś was łączy? Zrób test na HIV”.

Konkurs „Olimpiada wiedzy o AIDS”. W dniu 09 grudnia 2015 roku w Zespole Szkół Politechnicznych we Wrześni odbył się po raz 5. etap powiatowy. Olimpiada skierowana była do uczniów klas II szkół ponadgimnazjalnych. Organizatorami byli: Powiatowa Stacja Sanitarno – Epidemiologiczna oraz Starostwo Powiatowe we Wrześni. Składała się z 2 etapów (szkolny i powiatowy). W olimpiadzie poprzedzonej etapem szkolnym wzięło udział 20 uczniów z 4 szkół z terenu powiatu wrzesińskiego. Uczniowie mieli za zadanie napisać test, w którym znajdowały się pytania zamknięte i otwarte dotyczące profilaktyki HIV/AIDS. W trakcie sprawdzania prac przez komisję młodzież obejrzała film: „Miało być inaczej”, „Życ z HIV”. Olimpiadę zakończono spotem z kampanii „HIVokryzja”. Laureatami etapu powiatowego są: I miejsce: Wiktoria Walkowiak – Zespół Szkół Politechnicznych we Wrześni, II miejsce: Angelika Piękna – Zespół Szkół Politechnicznych we Wrześni, III miejsce: Amanda Łuczak – Zespół Szkół Politechnicznych we Wrześni. Wszystkim serdecznie gratulujemy.



Uczestnicy, opiekunowie i komisja „Olimpiady Wiedzy o AIDS”

Światowy Dzień AIDS. W ramach obchodów Światowego Dnia AIDS w szkołach ponadgimnazjalnych w pierwszym tygodniu grudnia odbyła się akcja „Czerwona kokardka”. Akcja polegała na przypinaniu uczniom, pracownikom szkół ponadgimnazjalnych powiatu wrzesińskiego czerwonych kokardek. Działaniem zostało objętych – 3000 osób. Materiały (wstążkę i szpilki) zakupiono ze środków ze Starostwa Powiatowego. Akcję w placówkach przeprowadzały panie pielęgniarki wraz z koordynatorami wychowania zdrowotnego i pedagogami szkolnymi oraz Młodzieżowymi Liderami Zdrowia. Przy okazji akcji zostały w szkołach zorganizowane gazetki ścienne informacyjne, audycje przez radiowęzeł oraz nagłośniono działania w lokalnych mediach.




Ponadto: do szkół gimnazjalnych – 14 - 100% i ponadgimnazjalnych – 5 – 100% przesłano informację nt. założeń, idei, działań proponowanych do placówek; pracownik OZ przeprowadził 3 spotkania edukacyjne wśród 132 uczniów Zespołu Szkół Technicznych i Ogólnokształcących we Wrześni. Placówki wykonywały plakaty, odbyły się pogadanki, prelekcje, zorganizowano gazetki ścienne, odbywały się etapy szkolne konkursu wiedzy o HIV/AIDS.

Zamieszczono informację na stronie internetowej PSSE we Wrześni oraz stworzono w PSSE we Wrześni gazetkę ścienną dot. profilaktyki HIV/AIDS, założeń i idei Światowego Dnia AIDS wraz z wykazem PKD.



Uczestnicy spotkania edukacyjnego ZSTiO we Wrześni



„Trzymaj Formę” Program realizowany jest we współpracy ze Stowarzyszeniem "Polska Federacja Producentów Żywności". Dotyczy on zbilansowanej diety i aktywności fizycznej. Adresowany jest do uczniów klas I-III szkół gimnazjalnych, uczniów klas V-VI szkół podstawowych oraz ich rodziców. Głównym celem programu jest zwiększenie świadomości dotyczącej wpływu żywienia i aktywności fizycznej na zdrowie.

W roku szkolnym 2014/2015 programem zostało objętych na terenie powiatu wrzesińskiego 14 szkół gimnazjalnych – 100% i 22 szkoły podstawowe – 100%, objęto łącznie 3840 uczniów. Placówki otrzymały materiały edukacyjne tj. poradniki dla nauczycieli, broszury dla uczniów, ulotki dla rodziców, plakaty.

Przedstawiciel Powiatowej Stacji Sanitarno – Epidemiologicznej we Wrześni dodatkowo w ramach programu poprowadził: zajęcia edukacyjne dla uczniów szkoły gimnazjalnej (Zespół Szkół nr 1 we Wrześni i Zespół Szkół w Orzechowie) – 340 os. oraz szkoły podstawowej (SSP nr 1 we Wrześni) – 131 os.. W ramach monitoringu programu przeprowadzono ocenę programu w placówkach: w gimnazjum 13 – 93 % i szkoła podstawowa 20 – 90 %




Program Ograniczania Zdrowotnych Następstw Palenia Tytoniu

Celem programu jest zmniejszenie zachorowań, inwalidztwa zdrowotnego i zgonów wynikających z palenia tytoniu (choroby układu krążenia i oddechowego, nowotwory, zdrowie dzieci itp.) poprzez zmniejszenie ekspozycji na dym tytoniowy (aktywne i bierne palenie); zmniejszenie liczby osób eksponowanych na szkodliwe czynniki dymu tytoniowego w miejscach publicznych, w miejscu pracy, także w barach i restauracjach; zmniejszenie zawartości toksycznych substancji w papierosach sprzedawanych na polskim rynku.

Działania w ramach programu na terenie powiatu wrzesińskiego:

Programy edukacyjne:



„Czyste powietrze wokół nas” Celem programu jest wykształcenie u dzieci świadomej umiejętności radzenia sobie w sytuacjach, w których inne osoby palą przy nich papierosy oraz wzrost kompetencji rodziców w zakresie ochrony dzieci przed ekspozycją na dym tytoniowy. Program skierowany jest dla dzieci 5 i 6 letnich uczęszczających do przedszkoli i do oddziałów przedszkolnych w szkołach podstawowych. Obejmuje również rodziców dzieci oraz pracowników przedszkoli i szkół

podstawowych.

Na terenie powiatu wrzesińskiego w roku szkolnym 2014/2015 programem zostało objętych 37 placówek (15 – przedszkoli - 95 % i w 20 szkół podstawowych w oddziale przedszkolnym – 95 % placówek i placówki z osobami niepełnosprawnymi 2-100%) pod nadzorem OZ gdzie jest odpowiednia grupa wiekowa do przeprowadzenia programu. W programie wzięło udział 1062 uczniów i 839 rodziców.

Dzięki programowi dzieci usystematyzowały swoją wiedzę na temat szkodliwości różnego rodzaju dymów a w szczególności czynnego i biernego palenia tytoniu – wpływ na palacza i otoczenie. Realizacja programu miała również wpływ na wzrost kompetencji rodziców w zakresie ochrony dzieci przed ekspozycją na dym tytoniowy; rodzice – otrzymywali listy, brali udział w pogadankach, prelekcjach.

Podczas wizytacji dokonano oceny programu w 32 placówkach – 86%.



„Nie pal przy mnie proszę” Celem programu jest zachęcanie do abstynencji tytoniowej oraz wykształcenie u dzieci świadomej umiejętności skutecznego radzenia sobie w sytuacjach, w których inne osoby palą przy nich papierosy. Program skierowany jest do uczniów klas I-III szkół podstawowych. Na terenie powiatu wrzesińskiego w roku szkolnym 2014/2015 programem zostało objętych 28

placówek – 100%. W programie wzięło udział 1720 uczniów i 331 rodziców. Program skorelowany jest z podstawą programową oraz jest ciekawą propozycją uzupełnienia zajęć dydaktyczno – wychowawczych. W przystępny sposób podaje uczniom informacje na temat zdrowia, wpływu czynnego i biernego palenia tytoniu na organizm. Zajęcia kształcą odpowiedzialność za własne zdrowie oraz umiejętność radzenia sobie w sytuacjach szkodliwych. Uczniowie chętnie, kreatywnie i z zaangażowaniem uczestniczyli w zajęciach. Zajęcia przyczyniły się do integracji grupy, uświadomiły dzieciom co same mogą robić, aby uniknąć urazu, zranienia, choroby.



„Znajdź właściwe rozwiązanie” Celem programu jest zapobieganie paleniu tytoniu wśród młodzieży szkolnej. Cele szczegółowe to: zwiększenie wiedzy w zakresie szkodliwości dymu tytoniowego, kształtowanie umiejętności dbania o zdrowie własne i swoich bliskich oraz postaw asertywnych

związanych z unikaniem czynnego i biernego palenia tytoniu. Program skierowany jest do uczniów klas IV-VI szkół podstawowych i I-III szkół gimnazjalnych. Na terenie powiatu wrzesińskiego programem w roku szkolnym 2014/2015 zostało objętych 23 szkół podstawowych – 96% i 13 szkół gimnazjalnych – 93%. Ogółem w programie uczestniczyło 3196 uczniów i 365 rodziców.


Program kształci prozdrowotne zachowania i nawyki społeczności szkolnej. Cieszył się dużym zainteresowaniem uczniów, którzy chętnie pracowali na zajęciach prowadzonymi metodami aktywizującymi. Szczególnym zaangażowaniem cieszyły się zajęcia praktyczne, terenowe, rywalizacja klas, szczególnie na świeżym powietrzu.

W ramach monitoringu programu przeprowadzono ocenę programu w placówkach: w gimnazjum 13 – 100 % i szkoła podstawowa 21 - 91 %

Konkurs „Palić nie palić oto jest pytanie”.

W 2015 roku odbyła się XV edycja konkursu. Celem konkursu było poszerzenie wiedzy uczniów na temat negatywnych skutków palenia tytoniu; promowanie niepalenia; kształtowanie postaw asertywnych wobec osób palących papierosy. Uczniowie klas V szkół podstawowych mieli za zadanie przygotować projekt graficzny o tematyce antytytoniowej, który powinien przewidywać możliwość wszechstronnego wykorzystania w celach promocyjnych. Projekt nadruku wykonywany musiał być zgodnie z tematyką antytytoniową i dotyczyć negatywnych skutków palenia papierosów i pozytywnych aspektów niepalenia tytoniu. Uczniowie wykonywali prace formatu A4 techniką plastyczną - rysunek w wersji

Zwycięska praca



czarno – białej lub kolorowej, bez użycia grafiki komputerowej. W dniu 20.04.2015 r. komisja konkursowa etapu powiatowego z 12 prac przyznała miejsce: I miejsce Kacper Matuszak – Zespół Szkolno – Przedszkolny w Pyzdrach, II miejsce Joanna Grześkowiak – Samorządowa Szkoła Podstawowa nr 6 we Wrześni, III miejsce Jagoda Brzóstowicz – Samorządowa Szkoła podstawowa nr 1 we Wrześni. 12.06.2015 w Gimnazjum nr 2 we Wrześni odbyło się uroczyste podsumowanie konkursu i wręczenie nagród w etapie powiatowym.

Światowy Dzień bez Tytoniu. W ramach obchodów dnia uświadamiano społeczność nt. szkodliwego wpływu dymu tytoniowego na organizm ludzki. Realizatorami działań w powiecie byli: koordynatorzy wychowania zdrowotnego placówek edukacyjnych, wychowawcy klas, pracownik OZ PSSE we Wrześni.

Działania na terenie powiatu wrzesińskiego prowadzone przez PSSE we Wrześni:

Zajęcia edukacyjne dla uczniów. Zorganizowano i przeprowadzono 3 spotkania edukacyjne nt. profilaktyki tytoniowej w SSP nr 1 we Wrześni - 124 os. Podczas zajęć młodzież została zapoznana z: założeniami obchodów Światowego Dnia bez Tytoniu, ze skutkami palenia w aspekcie etycznym, finansowym, prawnym oraz zdrowotnym. Uczniowie w ramach warsztatów wykonywali plakaty zachęcające społeczność by nie palić i promujące 31 maja – ŚDbT - plakaty zostały rozwieszane w szkole, obliczała ile pieniędzy wydajemy paląc papierosy,

rozwiązywała krzyżówkę, która podsumowywała zajęcia. Placówkom przekazano materiały edukacyjne.

Stoiska informacyjno – edukacyjne. Zorganizowano 3 stoiska informacyjno – edukacyjne dzięki współpracy z Urzędem Miasta i Gminy we Wrześni, z porad skorzystało ok 200 osób a w przedsięwzięciach brało udział ok 680 os. Stoisko zostało zorganizowane przy okazji festynu w SSP nr 1 we Wrześni (30.05.2015), festynu z okazji Dnia Dziecka, w parku miejskim im. Dzieci Wrzesińskich (01.06.2015) oraz w ramach akcji „Noc Profilaktyki (01.06.2015). Zarówno dzieci, rodzice jak i dziadkowie otrzymywali informacje nt. skutków czynnego biernego palenia tytoniu i zabierali materiały edukacyjne.

Szkolenie Młodzieżowi Liderzy Zdrowia. Szkolenie zostało zorganizowane 29.05.2015 roku we współpracy z Komendą Powiatową Policji we Wrześni i Urzędem Miasta i Gminy we Wrześni. W szkoleniu brało 20 uczniów klas I szkół gimnazjalnych powiatu wrzesińskiego. Spotkanie było poświęcone tematyce związanej ze tytoniem, skutkami biernego oraz czynnego palenia, metodami jak rzucić palenie i korzyściami z nie palenia. Dla szkół zostały przygotowane pakiety edukacyjne (ulotki, płyta CD). Młodzież po ukończeniu szkolenia otrzymała dyplom potwierdzający posiadanie wiedzy na temat szkodliwego wpływu palenia tytoniu na organizm palacza i jego otoczenia. Spotkanie podzielone było na dwie części (teoretyczną - wykład oraz warsztatową).



Młodzieżowi Liderzy Zdrowia - tytoń



„Rzuć palenie razem z nami” O działaniach w ramach kampanii „Rzuć palenie razem z nami” koordynatorzy wychowania zdrowotnego przedszkoli, szkół podstawowych, gimnazjalnych i ponadgimnazjalnych zostali poinformowani pisemnie. W placówkach organizowane były gazetki ściennie i pogadanki. Działania odbywały się głównie w listopadzie. W ramach obchodów kampanii „Rzuć palenie razem z nami” zostały zorganizowane:

Gazetka. Na holu PSSE we Wrześni została zorganizowana gazetka informacyjna nt. kampanii rzuć palenie razem z nami i informacjami nt. biernego, czynnego palenia tytoniu skorzystało ok 100 os.

Stoisko edukacyjne zorganizowano stoisko edukacyjne, gdzie pracownik OZ PSSE we Wrześni udzielał porad, informacji nt. biernego, czynnego palenia tytoniu, zachęcał do rzucenia palenia tytoniu. Rozdawane były materiały edukacyjne. Stoisko zorganizowano w HM Tesco (19.11.2015), wzięło udział 60 osób.

Spotkanie edukacyjne Pracownik OZ PSSE we Wrześni poprowadził 9 spotkań edukacyjnych dla 423 uczniów szkół ponadgimnazjalnych (Zespół Szkół Politechnicznych we Wrześni i Zespół Szkół Technicznych i Ogólnokształcących we Wrześni) Spotkania były kontynuacją podejmowanych działań w placówce (gazetka, komunikaty przez radiowęzeł). Młodzież została poinformowana, o idei kampanii, sposobach rzucenia palenia. Uczniowie zostali zapoznani z: rodzajem dymu, skąd wzięty tytoń oraz jak wyglądał i jak wygląda papieros oraz skład dymu tytoniowego; skutkach biernego i czynnego palenia tytoniu. i aspektem: zdrowotnym, etycznym, prawnym i finansowym związanymi z paleniem tytoniu. Na stronie internetowej PSSE we Wrześni zaktualizowano informację nt. Światowego Dnia Rzucania Palenia, przekazano informację do lokalnych mediów: prasa, radio, portale internetowe.

Wyeliminowanie ekspozycji na dym tytoniowy w miejscach pracy. Pracownik OZ PSSE we Wrześni w dniu 15.07.2015 roku przeprowadził spotkanie edukacyjne w zakładzie pracy Tarkett Polska Sp. z o.o. gm. Miłosław. Pracownicy (21 os.) zostali zapoznani z tematyką związaną z tytoniem, skutkami biernego oraz czynnego palenia, metodami jak rzucić palenie i korzyściami z nie palenia, historią papierosa oraz z 4 aspektami – zdrowotnym, ekonomicznym, finansowym i prawnym (wytyczne z ustawy). Dla firmy zostały przygotowane pakiety materiałów. Pracownicy zostali zachęcani do rzucenia palenia i życia bez dymu tytoniowego.

Akcja „Bezpieczne wakacje” prowadzono dystrybucję materiałów, zorganizowano 2 spotkania edukacyjne dla uczestników kolonii letnich – 85 os., 1 spotkania dla nauczycieli bibliotek – 12 os., stoisko edukacyjne w gminie Pyzdry – 250 os., debata społeczna we Wrześni – 200 os..



„Moje Dziecko Idzie do Szkoły” Celem programu jest poprawa stanu zdrowia dzieci rozpoczynających naukę w szkole poprzez podniesienie poziomu wiedzy rodziców o zdrowiu dzieci w zakresie: prawidłowego żywienia, higieny

osobistej, przestrzegania wymogów sanitarnych przy przygotowaniu i spożywaniu posiłków, szczepień ochronnych, zdrowego stylu życia.

W roku szkolnym 2014/2015 program był realizowany przez wszystkie szkoły i przedszkola z powiatu wrzesińskiego w których są klasy 0 – 39 placówek w tym 21 szkół podstawowych, 1 szkoła specjalna, 16 przedszkoli, 1 ośrodek rewalidacyjno – edukacyjny.

Podczas wizytacji program oceniono w 39 placówkach - 100% realizujących program. Z danych uzyskanych z placówek w programie uczestniczyło 1353 uczniów i 1259 rodziców. Podczas wizytacji program oceniono w 39 placówkach - 100% realizujących program.

W ramach realizacji programu pracownik OZ: poprowadził również pogadankę dla rodziców w Przedszkolu „Mali Einsteini” we Wrześni dotyczącą założeń programu i racjonalnego odżywiania, następnie rodzice uczestniczyli w warsztatach kulinarnych prowadzonych przez panią blogerkę – 15 osób. Oraz brał udział w festynie rodzinnym w SSP nr 1 we Wrześni pod hasłem: „Z mamą, tatą oraz bratem jeżdżę, biegam oraz skaczę” 210 – osób.

Program został przyjęty zarówno przez rodziców jak i uczniów bardzo pozytywnie. Realizacja programu przyczyniła się do wzrostu poziom wiedzy na temat konieczności dbania o zdrowie od najmłodszych lat zarówno wśród uczniów jak i rodziców dzieciom oraz zwróciła uwagę na tematy związane z potrzebą dbania o bezpieczeństwo podczas drogi do i ze szkoły, potrzeby zdrowego odżywiania się, potrzeby dbania o czystość otaczającego środowiska, własną higienę. Zdaniem placówek warto realizować ten program ponieważ wzbogaca i systematyzuje wiedzę zarówno dzieci i rodziców na temat dobrego przygotowania się do nauki szkolnej.



Projekt PL0432 „Bądźmy zdrowi, wiemy – więc działamy”

jest realizowany na terenie powiatu wrzesińskiego od 2009 roku. Celem ogólnym Projektu jest poprawa stanu zdrowia populacji dzieci i młodzieży w Polsce, a celem bezpośrednim zmniejszenie liczby dzieci i młodzieży narażonych na nadwagę, otyłość i choroby

dietozależne na terenie województwa wielkopolskiego poprzez zwiększenie świadomości

społecznej dotyczącej wpływu żywienia i aktywności fizycznej na zdrowie oraz kształtowanie właściwych nawyków i umiejętności prozdrowotnych.

Na terenie powiatu wrzesińskiego odbyło się:

„Maraton zdrowia i sprawności fizycznej”. Turniej odbył się 12.06.2015 roku w Gimnazjum nr 2 we Wrześni. Impreza była podsumowaniem działań w roku szkolny 2014/2015 w ramach projektu. Organizatorem była Powiatowa Stacja Sanitarno – Epidemiologiczna we Wrześni oraz nauczyciele z Gimnazjum nr 2 we Wrześni (pani: A. Reszelewska, I. Rydz, I. Szamałek, E. Bosacka – Płocka). Partnerami było Starostwo Powiatowe we Wrześni, Urząd Miasta i Gminy we Wrześni, Wojewódzka Stacja Sanitarno – Epidemiologiczna w Poznaniu.

W maratonie brało udział 7 drużyn sześciuosobowych z pierwszych klas szkół gimnazjalnych – 50% szkół gimnazjalnych.

Maraton zdrowia i sprawności fizycznej rozpoczął się wspólną rozgrzewką a następnie każda drużyna zaliczała po kolei stanowiska z zadaniami dotyczącymi wiedzy z zakresu prawidłowego żywienia i zadań promujących aktywność fizyczną: znajomość nasion, obliczanie BMI, układanie piramidy żywienia, rozwiązywanie krzyżówki, strzały na bramkę do unihokeja, rzuty do kosza, obieranie jabłka na czas, zasady kiszenia ogórków, segregacja produktów, test wiedzy, rzuty lotkami do tarczy, obliczanie kaloryczności produktów, określanie produktów z błonnikiem, skoki w dal z miejsca. Ostatnią konkurencją było przygotowanie śniadania dla gimnazjalisty z pół produktów. Oceniana była wartość odżywcza śniadania zgodnie z piramida zdrowia i sposób zapakowania tak jakby uczeń zabierał śniadanie do szkoły. Laureaci: I miejsce Gimnazjum nr 2 we Wrześni; II miejsce Zespół Szkół nr 1 we Wrześni; III miejsce Zespół Szkół Społecznych w Grzybowie. Każda drużyna otrzymała pamiątkowy dyplom i nagrody ufundowane przez partnerów przedsięwzięcia.

Festyny: zostały zorganizowane 2 festyny dla dzieci z klas „0”. Dzieci w ramach festynów otrzymały koszulki, kolorowanki, kredki z logo projektu oraz pamiątkowy dyplom. Wychowawcom grup i dyrekcji przekazano płyty z materiałami edukacyjnymi – szczegóły w rozdzielnikach. W festynach wzięło udział 100, w tym dzieci 5-cio i 6-cioletnie 90. Informacja o festynach zamieszczona została na stronie internetowej PSSE we Wrześni.

Festyny zorganizowano w dwóch placówkach:

Samorządowa Szkoła Podstawowa w Kaczanowie, w dniu 29.10.2015r. W spotkaniu udział brali uczniowie dwóch klas I. Festyn rozpoczęła dziewczynka z VI klasy oficjalnym przywitaniem gości, a pracownik OZ PSSE we Wrześni wyjaśnił cel spotkania. Pedagog szkolny przedstawił w formie prezentacji multimedialnej podstawowe zasady zdrowego stylu życia – „jak Trzymać Formę”. Następnie dzieci przedstawiły część artystyczną. Uczniowie brali udział w licznych konkurencjach sportowych m.in. jogurtowa sztafeta, zbieranie ziemniaków do koszyka, rzut ziemniakiem do celu, toczenie dyni, slalom z piłką i piłeczką pingpongową oraz slalom pociągu. Nie zabrakło również konkursów na temat wiedzy o zdrowym odżywianiu. Dzieci w grupach odgadywały zagadki. W ramach przerwy dzieci otrzymały do zjedzenia owocowy jogurt. Natomiast na zakończenie wszystkie dzieci udały się do syto zastawionych stołów, zdrowymi produktami gdzie mogły same przygotować sobie zdrowe kanapki. Festyn zakończył się wręczeniem nagród, dyplomów i upominków.

Uczestnicy festynu Samorządowa Szkoła Podstawowa w Kaczanowie



Zespół Szkół Społecznych w Grzybowie, w dniu 05.11.2015r. W spotkaniu udział brali uczniowie trzech klas I. Festyn rozpoczął się przywitaniem uczestników, a pracownik OZ PSSE we Wrześni wyjaśnił cel spotkania. Następnie dzieci przedstawiły część artystyczną zachęcającą do aktywności fizycznej. Jedną z „rozgrzewek” było przeniesienie się na kolorowy karnawał do Rio de Janeiro. Uczniowie brali udział w licznych konkurencjach sportowych m.in. bieg z owocem na desce kuchennej, sztafeta z marchewką, bieg ze zbieraniem ziemniaków. Wszystkie dzieci zatańczyły wspólnie taniec „Sałatka owocowa”. Nie zabrakło również zadań dotyczących wiedzy na temat zdrowej i niezdrowej żywności pt. „Wiemy, co jemy”. Dzieci wspólnie dopasowywały produkty do poprawnej grupy owoców, warzyw oraz

niezdrowych produktów. Został również rozstrzygnięty konkurs plastyczny. Na zakończenie dzieci udały się do syto zastawionych stołów na poczęstunek. Na stołach znajdowały się owoce, warzywa, szaszłyki owocowo – warzywne owocowe kefiry oraz woda mineralna. Po tak sytym posiłku dzieci miały okazję spotkać się z Panią dietetyk z Centrum Dietetycznego Natur House z Wrześni i porozmawiać na temat zdrowego odżywiania. Festyn zakończył się wręczeniem nagród, dyplomów i upominków.



Uczestnicy festynu Zespół Szkół Społecznych w Grzybowie

Szkolenie dla młodzieży gimnazjalnej. Zostało zorganizowane w dn. 27.10.2015 w zakresie racjonalnego odżywiania, aktywności fizycznej, w którym wzięło udział 20 os. – z 10 szkół – 71% placówek. Każdy z bloków tematycznych składał się z wykładu i zajęć warsztatowych. W ramach ćwiczeń warsztatowych uczestnicy pracowali w kilkusobowych zespołach, gdzie młodzież: uczyła się dziennego rozkładu posiłków, rozwiązywała hasła w formie kalamburów; układała puzzle dotyczące podziału produktów spożywczych na grupy i piramidy zdrowia; rozwiązywali krzyżówkę. Młodzież uczyła się także obliczać i interpretować swoje BMI, odczytywać dane z etykiet produktów, obliczać zawartość soli w produktach. W ramach aktywności fizycznej, młodzież układała i przedstawiała zestawy ćwiczeń, które można przeprowadzić podczas 10 minutowej przerwy w szkole. Młodzież chętnie brała udział w zajęciach praktycznych, otrzymała również materiały edukacyjne – rozdzielnik w załączeniu.

Szkolenie odbyło się w sali Komendy Powiatowej Policji we Wrześni – sala udostępniona nieodpłatnie. Szkolenie poprowadził pracownik OZ PSSE we Wrześni – Anna Węcłewska.



Uczestnicy szkolenia

Konkurs wiedzy. W dniu 27.10.2015r. młodzież biorąca udział w szkoleniu Młodzieżowi Liderzy Zdrowia wzięła udział w konkursie wiedzy. Każdy z uczestników rozwiązał test wiedzy dotyczący racjonalnego odżywiania i aktywności fizycznej. Ze względu na wysoki poziom wiedzy uczniów, komisja



zobowiązana była zorganizować dwie dogrywki dzięki którym udało się wyłonić I-III miejsce. Zwycięzcami okazali się: I miejsce: Zuzanna Staniszevska – Zespół Szkół Społecznych w Grzybowie, II miejsce: Aleksandra Hałupniczak – Zespół Szkół w Marzeninie, III miejsce: Marta Zimna – Zespół Szkół w Otocznej. Nagrody ufundowane były przez Wojewódzką Stację Sanitarno – Epidemiologiczną w Poznaniu.

Konkurs „Bądźmy zdrowi”. Konkurs skierowany był dla uczniów klas I-III szkoły gimnazjalnej. Uczestnicy mieli za zadanie wykonanie plakatu zachęcającego młodych ludzi do zdrowego stylu życia. Zgodnie z regulaminem w konkursie nie mogli brać udziału laureaci I miejsca etapu powiatowego poprzednich edycji konkursu. W etapie powiatowym oceniane były 7 prace. Komisja przyznała: I miejsce: Wiktoria Marczak – Zespół Szkół w Orzechowie; II miejsce: Zuzanna Nowak – Zespół Szkół nr 1 we Wrześni; III miejsce: Dorota Lewicz. Praca Wiktorii Marczak reprezentowała powiat wrzesiński w etapie wojewódzkim. 15 grudnia 2015 w Kinie „Trójka” we Wrześni odbyło się podsumowanie i wręczenie nagród. Na zakończenie młodzież obejrzała film „Mały książę”. Uroczystość finałowa odbyła się we współpracy z Urzędem Miasta i Gminy we Wrześni.



Zwycięska praca



„Profilaktyczny program w zakresie przeciwdziałania uzależnieniu od alkoholu, tytoniu i innych środków psychoaktywnych”.

Celem programu jest ograniczenie używania tytoniu i innych substancji psychoaktywnych przez kobiety w wieku prokreacyjnym tj. między 15 a 49 rokiem życia i ich najbliżsi. Zasadnicze działania:

Program edukacyjny „Ars, czyli jak dbać o miłość?” dotyczy profilaktyki używania substancji



psychoaktywnych (alkohol, tytoń, narkotyki, dopalacze), adresowany jest do młodzieży ze szkół ponadgimnazjalnych. Celem programu jest ograniczenie używania substancji psychoaktywnych (alkoholu, tytoniu, narkotyków, w tym środków zastępczych) przez młodzież. W roku szkolnym 2014/2015 program realizowany był w 7 szkołach (87,5%

placówek) z 5 zespołów szkół – 100%. Program oceniono podczas wizytacji w 5 zespołach – 100%. Działaniami edukacyjnymi objęto 257 uczniów – 9,7% oraz 137 rodziców. Program był realizowany w ramach wymaganych 6 godzin lekcyjnych. Szkolni koordynatorzy/realizatorzy programu brali udział w szkoleniu w Poznaniu. We wrzeńskich placówkach dodatkowo zorganizowano gazetki ściennie informujące o tematyce programu, odbywały się wykłady, projekcje filmu oraz zostało zorganizowane spotkanie z przedstawicielem Komendy Powiatowej Policji we Wrześni.

W ramach dodatkowych działań zostało zorganizowane spotkanie edukacyjne dla młodzieży, 04.11.2014 w Zespole Szkół Zawodowych nr 2 we Wrześni. Spotkanie zostało zrealizowane we współpracy z pedagogiem szkolnym/koordynator programu. Partnerem spotkania była Komenda Powiatowa Policji (KPP) we Wrześni, Urząd Miasta i Gminy (UMiG) we Wrześni. Młodzież: wysłuchała wykładu dotyczącego profilaktyki tytoniowej (Anna Węcłewska – PSSE we Wrześni), substancji psychoaktywnych i alkoholu (Przemysław Teodorczyk – KPP we Wrześni), obejrzała film pt. „Domówka” – tematyka alkoholowa, następnie korzystała ze stoisk edukacyjnych: gdzie można było przespacerować się, wybrać numer telefonu w alkogoglach imitujących 1 i 2 promile, zapoznać się z rodzajami i sposobem działania substancji psychoaktywnych oraz skorzystać z porad specjalistów. Spotkanie zorganizowane było dla 4 grup uczniów, w których wzięło udział 110 osób.

Eventy. Pracownik OZ zorganizował 8 stoisk edukacyjnych dla społeczności lokalnej przy okazji imprez/eventów odbywających się we Wrześni. Społeczność w mogła skorzystać z porad udzielanych przez pracownika ds. oświaty zdrowotnej i promocji zdrowia w zakresie profilaktyki palenia tytoniu, spożywania alkoholu i przyjmowania innych substancji psychoaktywnych. Społeczność mogła: zbadać sobie poziom tlenu w wydechym powietrzu, wziąć udział w konkursie – prawidłowa odpowiedź na wylosowane pytanie nagradzana była opaska odblaskowa, przespacerować się, spróbować wybrać nr. telefonu w alkogoglach, które imitowały obraz jak po spożyciu alkoholu – 1 i 2 promile w ograniczonym.

Alkogogle i materiały nt. alkoholu i narkotyków otrzymano z Urzędu Miasta i Gminy we Wrześni, od pełnomocnika ds. rozwiązywania problemów alkoholowych. Ogółem w imprezach wzięło udział 1195 os, gdzie z porad skorzystało 605 os.

Kampania „Nie pozwól odlecieć swojemu szczęściu. Celem kampanii jest zwiększenie wiedzy na temat skutków zdrowotnych używania substancji psychoaktywnych, a także ograniczenie ich stosowania. Główną grupą docelową kampanii są kobiety w wieku prokreacyjnym, ciężarne oraz ich rodziny i bliscy. Na terenie powiatu prowadzono dystrybucję materiałów, współpracowano z przychodniami lekarza rodzinnego, udzielano porad przy okazji eventów. Informacje o kampanii zostały zamieszczone na stronie internetowej PSSE we Wrześni oraz w lokalnych mediach.



Szkoły Promujące Zdrowie. Na terenie powiatu wrzeńskiego są 4 szkoły, które posiadają tytuł „Szkoły Promującej Zdrowie, jest to 8 % placówek objętych nadzorem OZiPZ PSSE we Wrześni. Do tych placówek wg. Danych z Kuratorium Oświaty w Poznaniu należą: Zespół Szkół Specjalnych im. J. Korczaka we Wrześni, Zespół Szkół nr 1 we Wrześni - Gimnazjum nr 1 we Wrześni oraz Zespół Szkół w Otocznej (Szkoła Podstawowa i Gimnazjum). Szkoła Podstawowa w Bieganowie, Gimnazjum nr 2 we Wrześni i Gimnazjum w Kołaczkowie stara się o przyjęcie do Sieci Szkół Promujących Zdrowie. Wszystkie placówki realizują i włączają się w programy i akcje proponowane przez PIS.

Światowy Dzień Zdrowia W 2015 roku tematem dominującym było „Bezpieczeństwo Żywności”. Hasło nawiązywało do tematów istotnych dla mieszkańców całego świata: „Z pola na stół – uczynić jedzenie bezpiecznym”. Celem WHO, współpracującego z FAO, OIE oraz innymi międzynarodowymi organizacjami było zapewnienie bezpieczeństwa żywności w całym łańcuchu żywnościowym, od produkcji do spożycia. W ramach obchodów przesłano informację nt. założeń i obchodów wraz z hasłem ŚDZ do placówek wychowania (42 placówek), zorganizowano gazetkę w holu PSSE we Wrześni oraz nawiązano współpracę z Biblioteką Pedagogiczną w Poznaniu filia Września (przekazano założenia).

Zorganizowano 3 spotkania edukacyjne dla 83 uczniów szkoły ponadgimnazjalnej (Zespół Szkół Zawodowych nr 2 we Wrześni)

Zapobieganie chorobom nowotworowym. Celem działań jest uświadomienie społeczeństwu, że problem chorób nowotworowych jest duży i nie należy go bagatelizować oraz przedstawienie sposobów ochrony przed chorobami nowotworowymi. Działania PSSE we Wrześni:

Spotkania edukacyjne – profilaktyka Raka Szyjki Macicy. Pracownik OZ PSSE we Wrześni poprowadził zajęcia edukacyjne dla młodzieży dotyczące profilaktyki raka szyjki macicy. Młodzież wysłuchała wykładu przeplatane filmem: z programu „Wybierz życie pierwszy krok”, dotyczący mechanizmu zakażenia wirusem HPV oraz historie kobiet walczących z rakiem szyjki macicy. Młodzieży i placówce przekazano materiały edukacyjne (ulotka i zakładka z programu „Wybierz życie pierwszy krok”). Odbyło się 14 zajęć po 45 min., ogółem 435 os. – 16% uczniów szkół ponadgimnazjalnych powiatu wrzesińskiego.

Samobadanie piersi. pracownik OZ PSSE we Wrześni:

zorganizował gazetkę tematyczną w holu Powiatowej Stacji Sanitarno - Epidemiologicznej we Wrześni (PSSE we Wrześni).

przeprowadził 18 zajęć edukacyjnych wśród młodzieży 4 szkół ponadgimnazjalnych we współpracy p. pielęgniarki i pedagog – wzięło udział 543 os. Podczas spotkań uczestnicy wysłuchali wykładu, obejrzeni film instruktażowy pod patronatem marki Avon nt. samobadania piersi oraz uczyli się na fantomie prawidłowo badać piersi. Uczestnicy poznali zagrożenia wynikające z chorób nowotworowych piersi, dowiedzieli się także, co zwiększa ryzyko zachorowania oraz jak temu przeciwdziałać. Uczestnicy otrzymali materiały informacyjne nt. samobadania piersi. W każdej ze szkół została zorganizowana również tematyczna gazetka.

zorganizował 2 stoiska edukacyjne dla społeczności lokalnej:

03.10.2015 na stadionie sportowym przy Zespole Szkół Technicznych i Ogólnokształcących we Wrześni, ul. Kaliska 2A, 62-300 Września odbyła się akcja profilaktyczna „Uzależnia mnie tylko sport”. Pracownik OZ PSSE we Wrześni przekazywał informacje, dlaczego tak ważne jest samobadanie piersi oraz jak często powinno się to robić. Dodatkowo na specjalnym modelu odbywały się pokazy – jak prawidłowo je badać. Uczestniczyło ok 600 os z porad skorzystało 150 os.

19.11.2015 akcja profilaktyczna zapobieganie chorobom nowotworowym - profilaktyka raka piersi. Stoisko edukacyjne w pasaż w Centrum Handlowym „Tesco” we Wrześni. Z porad skorzystało 40 os. Pracownik OZ PSSE we Wrześni przekazywał informacje, dlaczego tak ważne jest samobadanie piersi oraz jak często powinno się to robić. Dodatkowo na specjalnym modelu odbywały się pokazy – jak prawidłowo je badać. Relacja w mediach: <http://radio-wrzesnia.pl/2015/11/21/wrzesinski-sanepid-prowadzi-swoje-akcje-nawet-w-hipermarketach/>

Dnia 13.10.2015 r. zostało przeprowadzone szkolenie dla 20 koordynatorów wychowania zdrowotnego, kadry pedagogicznej oraz kadry medycznej (pielęgniarki środowiska szkolnego),

organizowane przez PSSE we Wrześni we współpracy z Wielkopolskim Centrum Onkologii w Poznaniu. Uczestnicy szkolenia zostali zapoznani z profilaktyką raka piersi, z działaniami z profilaktyki realizowanymi na terenie powiatu wrzesińskiego oraz nauką samobadania piersi w teorii i praktyce. Wszyscy zainteresowani mogli poćwiczyć samobadanie na fantomie wypożyczonym z Wielkopolskiego Centrum Onkologii w Poznaniu.

Konkurs „Dbam o swoje piersi”. Regulamin konkursu został przekazanych do placówek medycznych (Przychodnie Lekarza Rodzinnego – 12, Gabinety ginekologiczne – 5, gabinety specjalistyczne – ginekologiczne – 7, szpital – 1, położne środowiskowe - 1) oraz Uniwersytet III Wieku i Stowarzyszenie Wrzesiński Klub AMAZONKI. Informacja została zamieszczona na stronie internetowej PSSE we Wrześni oraz przekazana do prasy - ukazało się „Przegląd Powiatowy” (9000 nakład). Jedno z wyróżnień otrzymała mieszkanka powiatu wrzesińskiego.. W ramach ewaluacji działań w szkołach ponadgimnazjalnej dokonano oceny działań w 5 placówkach – 100%

Substancje psychoaktywne - Dopalacze

Akcja Designer druks Pracownik OZ i HP PSSE we Wrześni we współpracy z KPP we Wrześni przeprowadził 3 spotkania edukacyjne wśród 53 uczestników zimowego wypoczynku nt. szkodliwości substancji psychoaktywnych i tzw. „dopalaczy”.

Szkolenia. Zostały zorganizowane 2 szkolenia – w dniu 28 i 29.05.2015 we współpracy z Komendą Powiatową Policji we Wrześni i Urzędem Miasta i Gminy we Wrześni. Szkoleniem objęte zostały szkoły gimnazjalne i ponadgimnazjalne z powiatu wrzesińskiego. Udział wzięło 42 uczniów.

Dla szkół zostały przygotowane pakiety edukacyjne. Serwis konferencyjny został zakupiony ze środków finansowych Urzędu Miasta i Gminy we Wrześni – Gminna Komisja Rozwiązywania Problemów Alkoholowych we Wrześni.

Szkolenie odbyło się w Sali konferencyjnej Komendy Powiatowej Policji we Wrześni. Uczniowie uczestniczyli w zajęciach wg konspektu. Za przeprowadzenie szkolenia odpowiedzialni byli członkowie zespołu ds. profilaktyki w zakresie „dopalaczy” (Anna Węcłewska OZiPZ PSSE we Września, Małgorzata Szmít ON.HD PSSE we Września, Przemysław Teodorczyk KPP we Wrześni).

Spotkanie było podzielone na dwie części. I część teoretyczna – wykład; II część warsztatowa. Młodzież miała możliwość zapoznać się z różnego rodzaju narkotykami, procesem uzależnienia od substancji psychoaktywnych, z historia dopalaczy, sposobem pomocy osobie

po spożyciu środka odurzającego. Młodzież oglądała film „Domówka”. Została przeprowadzona również ankieta na rozpoczęcie oraz zakończenie szkolenia.

Młodzież po ukończeniu szkolenia otrzymała dyplomy potwierdzające posiadanie wiedzy na temat szkodliwego wpływu używania dopalaczy i substancji psychoaktywnych. Informacja nt. szkoleń ukazała się na stronie internetowej PSSE Września.

Akcja profilaktyczna „Noc profilaktyki” pracownik OZ brał udział w akcji. W ramach akcji przeprowadzono prelekcje dla 75 uczniów szkół gimnazjalnych, zorganizowane były stoiska edukacyjne z materiałami, odbył się turniej piłki nożnej.

Programu „Wiem nie biorę! Jestem bezpieczny” Projekt ten jest autorskim programem Inspekcji Sanitarnej województwa wielkopolskiego. Współorganizatorami są: Komenda Wojewódzka Policji w Poznaniu w ramach programu „Narkotyki i dopalacze - zło, które wciąga młodzież”, Kuratorium Oświaty w Poznaniu pod patronatem Wojewody Wielkopolskiego i Marszałka Województwa Wielkopolskiego. Projekt wpisuje się w Narodowy Program Zdrowia na lata 2007-2015, pkt. II: cele dotyczące czynników ryzyka i działania w zakresie promocji zdrowia, cel operacyjny 5: ograniczenie używania substancji psychoaktywnych i związanych z tym szkód zdrowotnych.

Program ma na celu wzrost świadomości społecznej na temat wpływu narkotyków i nowych substancji psychoaktywnych na funkcjonowanie organizmu. W ramach programu:

Zorganizowano szkolenia dla: kadry pedagogicznej i pielęgniarek środowiska szkolnego ze szkół gimnazjalnych i ponadgimnazjalnych w dniu 28.10.2015 – 35 os. Wykładowcami byli przedstawiciele Komendy Powiatowej Policji we Wrześni, pracownik OZ PSSE we Wrześni oraz p. lek. med. Eryk Matuszkiewicz ze Szpitala im. F. Raszei z Poznania. Nawiązano współpracę z paniami z Publicznej Biblioteki Pedagogicznej w Poznaniu filia we Wrześni, które uczestniczyły w szkoleniu, przygotowały wykaz literatury dot. substancji psychoaktywnych oraz omówiły księgozbiór, który przyniosły i jest w bibliotece. Udział wzięło 35 os. z 5 szkół ponadgimnazjalnych – 100% i 15 szkół gimnazjalnych – 100%. Uczestnikom przedstawione były treści: rola i zadania Państwowej Inspekcji Sanitarnej, założenia realizacji działań w placówkach w ramach broszury „Smak życia czyli debata o dopalaczach”, założenia projektu „Wiem – nie biorę! Jestem bezpieczny”, aspekty prawne przedstawiane przez funkcjonariuszy Policji dotyczące młodzieży. Uczestnikom przedstawiono gadżety, które zbudzić powinny uwagę (lufki, młynek itp.), atrapy narkotyków z walizki Drugsbooks, filmiki z internetu przedstawiające w jaki sposób młodzież się odurza oraz przekazano materiały edukacyjne. Wykład pana doktora dotyczył nowych substancji psychoaktywnych ich zagrożeń, nowych problemów. Nawiązano współpracę ze Stowarzyszeniem Wspierania Rodziny „Razem” z Wrześni, z którego pozyskano ulotkę z wykazem placówek – instytucji

udzielających pomoc i wsparcie w zakresie uzależnień na terenie powiatu.; uczniów szkół gimnazjalnych 17.11.2015 – 25 os; uczniów szkół ponadgimnazjalnych w dniu 16.11.2015 – 20 os. Wykładowcami byli panowie policjanci i pracownik OZ PSSE we Wrześni. Podczas szkolenia dla młodzieży przedstawiono cel spotkania, omówiono kto to jest lider zdrowia i jakie zadania są przed młodzieżą w ramach współpracy w szkołach. Pracownik OZ poprowadził zajęcia wg. broszury „Smak życia czyli debata o dopalaczach” oraz role i zadania Inspekcji Sanitarnej w zakresie dopalaczy. Pan policjant przedstawił treści prawne, jak postępować gdy ktoś ze znajomych zażyje środek psychoaktywny. Młodzież oglądała również film pt. „Domówka” dotyczący profilaktyki alkoholowej. Omówiono również narkotyki i pokazano ich atrapy z walizki Drugsbooks, przedstawiono również przykłady z „życia” jak działają „dopalacze” oraz była możliwość przejścia się w alkogoglach.

Nawiązano współpracy z Gminnymi Komisjami Rozwiązywania Problemów Alkoholowych powiatu wrzesińskiego i komenda Powiatową Policji we Wrześni. W ramach współpracy będą realizowane również inne działania nie tylko w ramach programu.

Akcja „Dopalacze niszczą życie” – 04.09.2015 emisja filmu „Dopalacze niszczą życie” oraz prelekcja we Wrzesińskim Ośrodku Kultury – wzięło udział 300 uczniów szkół gimnazjalnych. Narkotesty. Do 15 szkół gimnazjalnych i 5 szkół ponadgimnazjalnych przekazano informację – ostrzeżenie GIS nt. oferty sprzedaży narkotestów.

Akcja „Razem przeciwko dopalaczom”. Akcja została zorganizowana we współpracy: APP Krispol Wrześni, UMiG we Wrześni Straż Miejską we Wrześni KPP we Wrześni i PSSE we Wrześni. Odbyła się w dniach 30 i 31.10.2015 roku w Gimnazjum nr 2 we Wrześni. Uczestnikami byli uczestnicy turnieju siatkarskiego oraz uczestnicy meczu drużyny APP Krispol Września. Siatkarze grali w koszulkach z logo akcji, w dniu 31.10. dodatkowo został

stworzony punkt informacyjny dla uczestników meczu. Koszulki z logo otrzymali również wybrani kibice, oraz każdy otrzymał klaskacze z logo akcji.



Działaniem objęto 500 os.

Spotkanie edukacyjne: pracownik OZ PSSE był wykładowcą podczas spotkania w Gimnazjum nr 2 we Wrześni dla kadry pedagogicznej – 60 os. i rodziców – 62 os. Przedstawione tematykę substancji psychoaktywnych/dopalaczy, zagrożenia, podejmowane działania profilaktyczne.

Badania ankietowe. Opracowane i zostały przekazane do realizacji ankiety badające wiedzę uczniów klas IV szkoły podstawowej i I gimnazjum i ponadgimnazjalnej z terenu powiatu wrzesińskiego. Wyniki w 2016 roku.

Udział w tworzeniu Gminnego Programu Przeciwdziałania Narkomanii dla Gminy Września. Bezpieczne Życie Seniorów Program prewencyjny Komendy Wojewódzkiej Policji w Poznaniu we współpracy Inspekcji Sanitarnej.. Jest jedną z form realizacji głównych założeń Rządowego Programu Ograniczania Przystępczości i Aspołecznych Zachowań pn. „Razem bezpieczniej”. Jest odpowiedzią na zapotrzebowanie społeczne w zakresie informacji i edukacji związanej z wyjaśnieniem sposobów unikania zagrożeń przez starszych ludzi.

We współpracy z Komendą Powiatowa Policji we Wrześni pracownik OZ brał udział w:

Evencie – stoisko edukacyjne w Hipermarkecie Tesco we Wrześni w dniu 17.03.2015;

„Drzwiach Otwartych dla seniorów” w Komendzie Powiatowej Policji we Wrześni w dniu 27.03.2015 – 30 os.;

Spotkaniu edukacyjnym w ramach spotkań Nekielskiej Akademii Zdrowia w dniu 13.05.2015 – 95 os..

Spotkaniu edukacyjnym w ramach spotkania Związku Emerytów i Rencistów „Solidarność” we Wrześni w dniu 05.11.2015 – 55 os.

Podczas w/w działań pracownik OZ PSSE we Wrześni udzielał porad, odpowiadał na pytania, wygłosił wykład w zakresie: wpływu, zagrożeń i profilaktyki tytoniowej, profilaktyki szczepień ochronnych, racjonalnego - bezpiecznego odżywiania, bezpiecznego grzybobrania.

Debata „Decydujemy wspólnie”. W dniu 10.06.2015 Powiatowa Stacja Sanitarно – Epidemiologiczna we Wrześni wystawiła stoisko informacyjno – edukacyjne dotyczące profilaktyki raka piersi, HIV/AIDS, tytoniu podczas debaty zorganizowanej przez Komendę Powiatową Policji we Wrześni, pod hasłem „Decydujemy razem”. Jej celem było zdiagnozowanie oczekiwań i potrzeb lokalnej społeczności w zakresie bezpieczeństwa oraz wypracowanie w tym zakresie wspólnych rozwiązań. Podczas debaty mówiono m.in. o bezpieczeństwie na drogach, przystępczości nieletnich, obszarach szczególnie zagrożonych, jak również podejmowanych działaniach profilaktycznych. W debacie wzięło udział ok 150 osób.

Ochrona zdrowia Matki i Dziecka. Na terenie powiatu wrzesińskiego prowadzono działania edukacyjne we współpracy z działem Epidemiologii PSSE we Wrześni. Działania dotyczyły: Europejski Tydzień Szczepień Informację o akcji zamieszczono na stronie internetowej PSSE we Wrześni, przekazano do lokalnych mediów – ukazał się art. w Wiadomościach

Wrzesińskich – nakład 9000 oraz przekazano do 13 przychodni lekarza rodzinnego, 1 szpitala i 2 gabinetów położnych i pielęgniarek środowiskowych.

Zapobieganie chorobom zakaźnym

Pracownik OZ uczestniczył w spotkaniu edukacyjnym dotyczącym wszawicy. Przedstawił postępowanie w sposobie występowania i zwalczania wszawicy w placówkach oświatowych – brało udział 72 os.

Pracownik OZ wspierał działania w zakresie profilaktyki gruźlicy wśród dzieci będących ze styczności z osobą chorą na gruźlicę: 6 spotkań z dyrekcją kadrą pedagogiczną szkół– 27 os.; spotkanie organizacyjne z rodzicami dzieci i os dorosłymi ze styczności – 100 os., współpraca z mediami.

Wnioski

Realizacja programów przebiegała zgodnie z założeniami. W ramach nadzoru nad placówkami na rok 2015 zaplanowano i wykonano 52 wizytacji w zakresie oświaty zdrowotnej i promocji zdrowia w powiecie wrzesińskim – 100% w placówkach dokonano 199 ocen programów edukacyjnych oraz dokonano 30 ocen projektu „Bądźmy zdrowi – wiemy, więc działamy”. Pozytywny i wymierny skutek odnosi stała bardzo dobra współpraca m.in. ze Starostwem Powiatowym we Wrześni, Urzędem Miasta i Gminy we Wrześni, Szpitalem Powiatowym we Wrześni, Komendą Powiatową Policji we Wrześni oraz placówkami oświatowo – wychowawczymi.

Mile widziane było by zwiększenie środków finansowych na działalność profilaktyczną i materiałów edukacyjnych do działań akcyjnych i programowych co umożliwi jeszcze lepszą realizację programów.

Ocena stanu sanitarnego
w zakresie Zapobiegawczego Nadzoru Sanitarnego

Realizacja zadań

Oddział Zapobiegawczego Nadzoru Sanitarnego realizuje obowiązki i zadania mające na celu zapewnienie właściwego stanu sanitarno - zdrowotnego w nowo realizowanych oraz przebudowywanych obiektach budowlanych, poprzez egzekwowanie rozwiązań technicznych gwarantujących zachowanie w nich odpowiednich warunków higienicznych i zdrowotnych, a także poprzez zapobieganie pogorszeniu standardów jakości środowiska w zakresie warunków zdrowotnych dla osób zamieszkujących i przebywających w sąsiedztwie obiektów mogących znacząco oddziaływać na środowisko.

Działania i kompetencje zapobiegawczego nadzoru sanitarnego wynikają z Ustawy o Państwowej Inspekcji Sanitarnej (Dz. U. z 2015r. poz. 1412) i w szczególności polegają na:

uzgadnianiu studium uwarunkowań i kierunków rozwoju oraz planów zagospodarowania przestrzennego gmin, w tym uzgadnianie zakresu i stopnia szczegółowości informacji zawartych w prognozie oddziaływania na środowisko sporządzanych dla potrzeb planów zagospodarowania przestrzennego;

opiniowaniu dokumentacji projektowych dotyczących budowy, rozbudowy, nadbudowy, przebudowy oraz zmiany sposobu użytkowania obiektów budowlanych lub ich części;

wydawaniu opinii sanitarnych na etapie oceny oddziaływania planowanych przedsięwzięć na środowisko, w tym wydawanie opinii w sprawie konieczności przeprowadzania postępowania w sprawie ocen oddziaływania na środowisko przedsięwzięć wraz z określaniem zakresu raportu o oddziaływaniu przedsięwzięć na środowisko oraz wydawanie opinii przed decyzją o środowiskowych uwarunkowaniach;

uczestniczeniu w dopuszczeniu do użytkowania obiektów budowlanych poprzez stwierdzenie zgodności ich wykonania z projektem budowlanym.

Działalność opiniodawcza i nadzorowa w roku 2015 skoncentrowana była głównie na udziale w prowadzonych, przez organy administracji samorządowej, postępowaniach dotyczących uzgodnień planów zagospodarowania przestrzennego oraz oceny oddziaływania inwestycji na środowisko.

Równoważnym elementem nadzoru było współuczestniczenie w przekazywaniu obiektów budowlanych lub ich części do użytkowania oraz kontrola warunków higieniczno - sanitarnych w projektach budowlanych nowych obiektów i zmian sposobu użytkowania.

W 2015r można zaobserwować znaczny rozwój inwestycji na terenie powiatu wrzesińskiego w stosunku do roku poprzedniego. Ilość dokonywanych odbiorów wzrosła o 12%, ilość wydawanych postanowień w sprawie miejscowych planów zagospodarowania przestrzennego wzrosła o 15%. Ilość uzgodnień dokumentacji projektowych w zakresie warunków higienicznych i zdrowotnych utrzymała się na podobnym poziomie w stosunku do lat ubiegłych. Również ilość opinii co do określenia potrzeby przeprowadzania w sprawie oceny oddziaływania na środowisko wzrosła w stosunku do 2014r o 14%. Dwukrotnie wyższa niż w 2014r była ilość wydawanych opinii przed decyzją o środowiskowych uwarunkowaniach. Podsumowując można z całą świadomością powiedzieć, że powiat wrzesiński stanowi jeden z bardziej rozwijających się powiatów w województwie wielkopolskim. Dużą zasługą jest zapewne budowa fabryki Samochodów Osobowych Nowej Generacji Crafter w Białężycach gm. Września wraz z całą infrastrukturą towarzyszącą.

Ilość załatwionych spraw i wydanych opinii w poszczególnych zakresach tematycznych

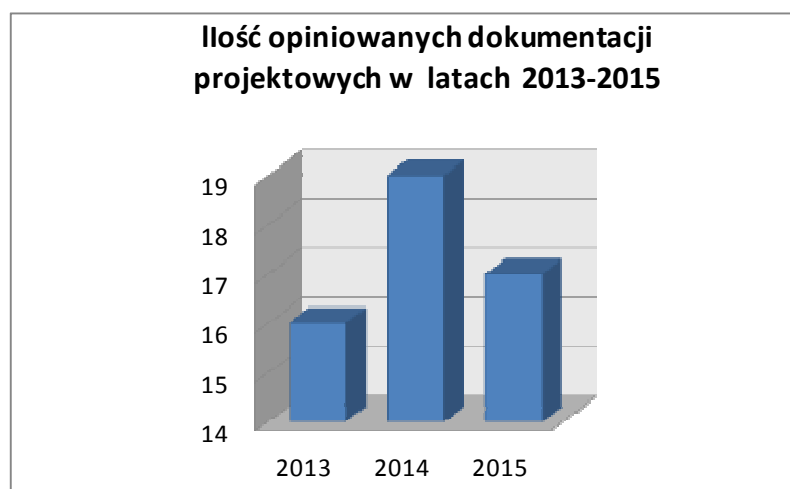
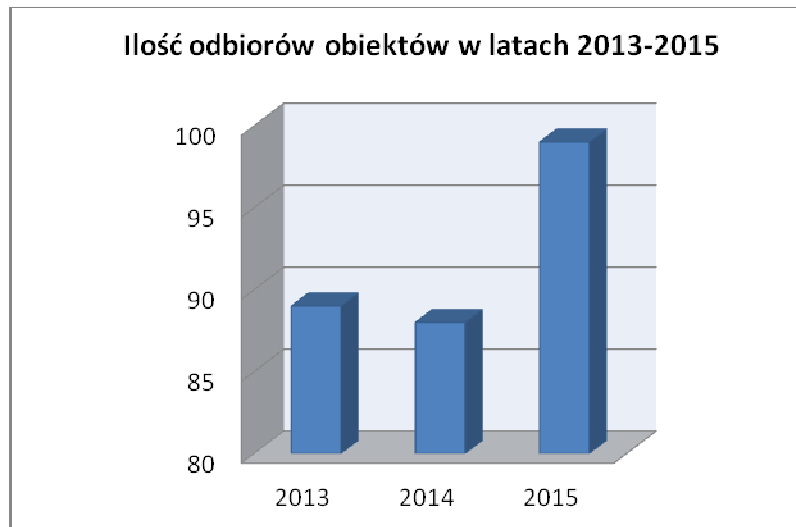
L.p.	ZAKRES TEMATYCZNY	ILOŚĆ SPRAW w 2015r
1	Wydanie decyzji dotyczących spełnienia wymagań, jakim powinny odpowiadać pomieszczenia i urządzenia podmiotu wykonującego działalność leczniczą	17
2	Wydawanie opinii o projektach dokumentu wraz z prognozą oddziaływania na środowisko.	14
3	Wydawanie opinii co do potrzeby przeprowadzenia oceny oddziaływania przedsięwzięcia na środowisko, a w przypadku stwierdzenia takiej potrzeby co do zakresu raportu o oddziaływaniu przedsięwzięcia na środowisko	63
4	Wydawanie opinii przed wydaniem decyzji o środowiskowych uwarunkowaniach	12
5	Wydawanie opinii o projektach miejscowych planów zagospodarowania przestrzennego	14
6	Uzgodnienia dokumentacji projektowej w zakresie warunków higienicznych i zdrowotnych	17
7	Zajmowanie stanowiska w sprawie dopuszczenia do użytkowania obiektów budowlanych	82
8	Zajmowanie stanowiska w zakresie warunków higienicznych i zdrowotnych w innych sprawach będących w kompetencji PPIS (min. uzgodnienie warunków zabudowy)	535
9	Wydawanie decyzji płatniczych za czynności wykonywane w ramach zapobiegawczego nadzoru sanitarnego	112
OGÓŁEM ILOŚĆ SPRAW ROZPATRZONYCH W ZNS		866

W 2015r nie wydano żadnej opinii negatywnej w przypadku odbiorów budynków i zaopiniowania dokumentacji projektowej. Większość opiniowanych obiektów oraz odbiorów, to tereny gminy Września. Nie było obiektu, który zmuszałby do wniesienia sprzeciwu podczas uruchomienia.

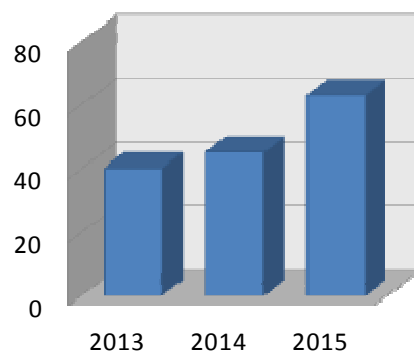
Przekazano do użytkowania:

- sklepy i zakłady gastronomiczne, hurtownie i magazyny spożywcze
- apteki i gabinety lekarskie i pielęgniarskie
- zakłady fryzjerskie i kosmetyczne, solaria, gabinety masażu
- zakłady produkcyjne i warsztaty
- sklepy i magazyny przemysłowe
- szkoły i przedszkola oraz obiekty towarzyszące
- budynku usługowo - handlowe
- inne

Graficzne zestawienie odbiorów, uzgadnianych dokumentacji oraz wydanych opinii co do konieczności przeprowadzenia oceny oddziaływania na środowisko w latach 2013 - 2015r



**Ilość opinii co do potrzeby przeprowadzenia
oceny oddziaływania na środowisko
w latach 2013-2015**



ZDJĘCIA KILKU NOWO WYBUDOWANYCH OBIEKTÓW W POWIECIE WRZESIŃSKIM I ODBIERANYCH PRZEZ PPIS W 2015r

BIUROWIEC FIRMY MATEX W NEKLI





ZAKŁAD PRODUKCJI ZNICZY „GIBOWSKI” WRZEŚNIA





Zakończenie

Pracownicy Inspekcji Sanitarnej pionu Oddziału Nadzoru w 2015 roku przeprowadzili w powiecie wrzesińskim ogółem 1768 kontroli sanitarnych na podstawie, których wydano 1447 decyzji administracyjnych, w tym 474 stanowiły decyzje płatnicze. Wstrzymano działalność w 4 obiektach ze względu na stwierdzone zagrożenie dla zdrowia i życia, wydano 2 decyzje zakazujące wprowadzania do obrotu środków spożywczych. Nałożono 34 mandaty karne na łączną kwotę 6450,00 zł.

W 2015r. na terenie objętym nadzorem przez PPIS we Wrześni zanotowano więcej ognisk zachorowań na choroby zakaźne niż w 2014r. Odnotowano 8 ognisk zachorowania na ospę wietrzną, 3 ogniska zachorowania na płonicę i 1 ognisko zachorowania na krztusiec. W porównaniu z rokiem 2014 zanotowano wzrost zachorowań na różyczkę, szkarlatynę (płonicę), ospę wietrzną, krztusiec, boreliozę. Zanotowano spadek liczby zachorowań na salmonellozę, wirusowe zakażenia jelitowe, biegunkę o prawdopodobnie zakaźnym pochodzeniu, świnkę oraz wirusowe zapalenie wątroby typu B i C. Stan sanitarno - higieniczny placówek leczenia ambulatoryjnego ocenia się pozytywnie. Personel medyczny przestrzega opracowanych procedur dotyczących antyseptyki, dezynfekcji, sterylizacji, postępowania z odpadami niebezpiecznymi oraz sprzątania, o czym świadczy brak zakażeń zakładowych.

PPIS w roku 2015 na 32 wodociągi zaopatrujące mieszkańców w wodę do spożycia będące pod nadzorem sanitarnym, w 31 wodociągach stwierdził jakość wody opowiadającą wymaganiom sanitarnym. W związku z tym na 74440 tys. osób korzystających z wody będącej pod nadzorem sanitarnym, 73476 tys. osób w powiecie wrzesińskim korzystało z wody o niekwestionowanej jakości. Głównym powodem kwestionowania jakości wody były przekroczenia parametrów żelaza, manganu i mętności, skutkiem czego orzekano o warunkowej przydatności wody. Ponadnormatywna zawartość w/w parametrów w wodzie nie stanowi bezpośredniego zagrożenia dla zdrowia konsumentów, wpływa jedynie na pogorszenie właściwości organoleptycznych wody. W celu poprawy jakości wody w wodociągu, Państwowy Powiatowy Inspektor Sanitarny we Wrześni zobowiązał w formie decyzji właściciela wodociągu do podjęcia działań mających na celu doprowadzenie wody do prawidłowych wymagań sanitarnych. W ciągu 2015 roku zanotowano pojedyncze przypadki ponadnormatywnych wartości parametrów bakterii grupy coli. Zanieczyszczenie wody pitnej bakteriami grupy coli nie stanowiło zagrożenia dla życia lub zdrowia konsumentów, w związku z czym nie wydawano komunikatów o zakazie spożywania wody.

W 2015 roku przeprowadzono 447 kontroli sanitarnych min. zakładów fryzjerskich, kosmetycznych, odnowy biologicznej, hoteli, pensjonatów, gospodarstw agroturystycznych,

placówek służby zdrowia, obiektów wodnych, kontroli jakości wody. Nadzór sanitarny nad tymi obiektami nie wykazał zagrożeń dla zdrowia ludzi.

W zakresie nadzoru nad obiektami Żywności i Żywienia stan sanitarny obiektów w 2015 uległ polepszeniu. Mandaty karne nałożono w związku z wprowadzaniem do obrotu środków spożywczych po terminie przydatności do spożycia. Nałożono 33 mandaty na kwotę 6400zł. Zgodnie z planem poboru prób na 2015r. pobrano do badań ramach monitoringu i urzędowej kontroli 156 prób krajowych, UE i z importu prób środków spożywczych w tym 3 próby kosmetyków. Zakwestionowane zostały 2 próby środków spożywczych pochodzenia roślinnego ze względu na właściwości fizykochemiczne.

W zakresie nadzoru nad zakładami pracy pracodawcy w dalszym ciągu starają się ograniczać do minimum liczbę osób pracujących w narażeniu na czynniki szkodliwe, jednocześnie zapewniając dostęp do informacji o istniejących zagrożeniach w środowisku pracy. Pracodawcy podejmują działania poprawiające warunki pracy w swoich zakładach poprzez stosowanie różnego rodzaju zmian organizacyjnych, np. zmniejszenie czasu ekspozycji pracownika na działanie czynnika szkodliwego, modernizacja systemów wentylacyjnych, wymiana lub przegląd stosowanych maszyn i urządzeń. W 2015r. w 20 zakładach pracy w powiecie uległy poprawie warunki pracy w zakresie przekroczeń normatywów higienicznych. Łącznie poprawiono w nich warunki pracy 254 osobom. Kontrole sanitarne potwierdziły również w tym roku, że pracownicy są świadomi skutków zagrożeń wynikających z pracy przez nich wykonywanej, dlatego też w trosce o swoje zdrowie chętnie korzystają z zabezpieczeń jakie oferuje im pracodawca.

Stan sanitarno-techniczny placówek nauczania i wychowania w 2015r. uległ nieznacznej poprawie. Dyrektorzy placówek nauczania i wychowania w miarę posiadanych środków podejmują działania zmierzające do poprawy ich stanu sanitarno-higienicznego i technicznego. Współpraca z dyrekcjami wszystkich placówek w dalszym ciągu oceniana jest pozytywnie.

W zakresie oświaty zdrowotnej i promocji zdrowia w 2015 roku kontynuowano programy edukacyjne rozpoczęte w latach ubiegłych oraz wdrażano nowe interwencje programowe i nie programowe o zasięgu krajowym i wojewódzkim. Podejmowano również działania akcyjne w związku z potrzebami lokalnymi w powiecie. Współpraca z samorządami, placówkami. oświatowo - wychowawczymi, przychodniami lekarza rodzinnego, poradniami specjalistycznymi, mediami oraz innymi instytucjami w roku 2015 odbywała się na dobrym poziomie.

Pion zapobiegawczego nadzoru sanitarnego Państwowej Inspekcji Sanitarnej realizuje ustawowe obowiązki i zadania w zakresie ochrony zdrowia publicznego poprzez opiniowanie

lub uzgadnianie pod względem sanitarno-higienicznym: projektów planów zagospodarowania, przedsięwzięć przed wydaniem decyzji o środowiskowych uwarunkowaniach, dokumentacji projektowych inwestycji, w szczególności projektów budowlanych, wniosków dotyczących konieczności wykonywania raportu oddziaływania inwestycji na środowisko i jego zakresu, oraz odbioru obiektów budowlanych przekazywanych do użytkowania. W 2015 roku w trakcie dokonywanych odbiorów pod względem sanitarnym nie było obiektów, które zmuszałyby do wniesienia sprzeciwu podczas ich uruchomienia. W 2015r można zaobserwować znaczny rozwój inwestycji na terenie powiatu wrzesińskiego w stosunku do roku poprzedniego. Ilość dokonywanych odbiorów wzrosła o 12%, ilość wydawanych postanowień w sprawie miejscowych planów zagospodarowania przestrzennego wzrosła o 15%. Ilość uzgodnień dokumentacji projektowych w zakresie warunków higienicznych i zdrowotnych utrzymała się na podobnym poziomie w stosunku do lat ubiegłych. Również ilość opinii co do określenia potrzeby przeprowadzania w sprawie oceny oddziaływania na środowisko wzrosła w stosunku do 2014r o 14%. Dwukrotnie wyższa niż w 2014r była ilość wydawanych opinii przed decyzją o środowiskowych uwarunkowaniach uwarunkowaniach dokładnie 45% w stosunku do roku ubiegłego. Podsumowując można z całą świadomością powiedzieć, że powiat wrzesiński stanowi jeden z bardziej rozwijających się powiatów w województwie wielkopolskim. Dużą zasługą jest zapewne budowa fabryki Samochodów Osobowych Nowej Generacji Crafter w Białężycach gm. Września wraz z całą infrastrukturą towarzyszącą.

W obliczu ustawicznego podnoszenia kwalifikacji pracowników pionu Nadzoru Sanitarnego poprzez udział w szkoleniach zapewnia się w powiecie wysoką jakość w zakresie sprawowanego zapobiegawczego i bieżącego nadzoru sanitarnego nad warunkami zdrowotnymi żywności i żywienia, higieny środowiska, higieny pracy, higieny w szkołach i innych placówkach oświatowo – wychowawczych.

Główny cel działalności Państwowej Inspekcji Sanitarnej w powiecie wrzesińskim wytyczony na 2015 r. osiągnięto na zadowalającym poziomie.