

ZINTEGROWANY SYSTEM ROLNICZEJ INFORMACJI RYNKOWEJ

RYNEK JAJ SPOŻYWCZYCH

NR 40/2022

03.10.2022 r.

Notowania za okres: 26.09 – 02.10.2022 r.

Biuletyn tygodniowy.

Informacje zamieszczane w niniejszym biuletynie przekazywane są przez podmioty włączone do Zintegrowanego Systemu Rolniczej Informacji Rynkowej (ZSRIR).

Podstawy prawne:

- ustawa z dnia 30 marca 2001 r. o rolniczych badaniach rynkowych (Dz.U. 2015, poz. 1160 – tekst jednolity);
- rozporządzenie Ministra Rolnictwa i Rozwoju Wsi z dnia 8 marca 2021 r. w sprawie zbieranych danych rynkowych (Dz. U. z 2021 r., poz. 589).

Spis treści

1. Ceny sprzedaży w zakładach pakowania jaj	3
1.1 Średnie ceny sprzedaży jaj spożywczych	3
1.2. Graficzna prezentacja średniej krajowej ceny sprzedaży netto (bez VAT) jaj spożywczych klasy A w zakładach pakowania	4
2. Ceny skupu jaj w zakładach przetwórstwa jaj	6
3. Średnie ceny zakupu jaj spożywczych płacone przez podmioty handlu detalicznego	7
4. Polski handel jajami (PCN 0407) w I - VI 2022 r. (dane wstępne*)	8

Dodatkowe informacje

Badanie cen skupu i sprzedaży prowadzone jest na reprezentatywnej grupie.

Średnie ceny liczone są jako średnia ważona.

1. Ceny sprzedaży w zakładach pakowania jaj

1.1 Średnie ceny sprzedaży jaj spożywczych

CENY SPRZEDAŻY JAJ SPOŻYWCZYCH

[zł/100 szt.]

Towar:	Cena w zł/100szt.		Zmiana [%]
	2022-10-09	2022-09-25	
	Jaja klasy XL wg systemów chowu (krajowe):		
klatkowy	78,99	74,06	6,7

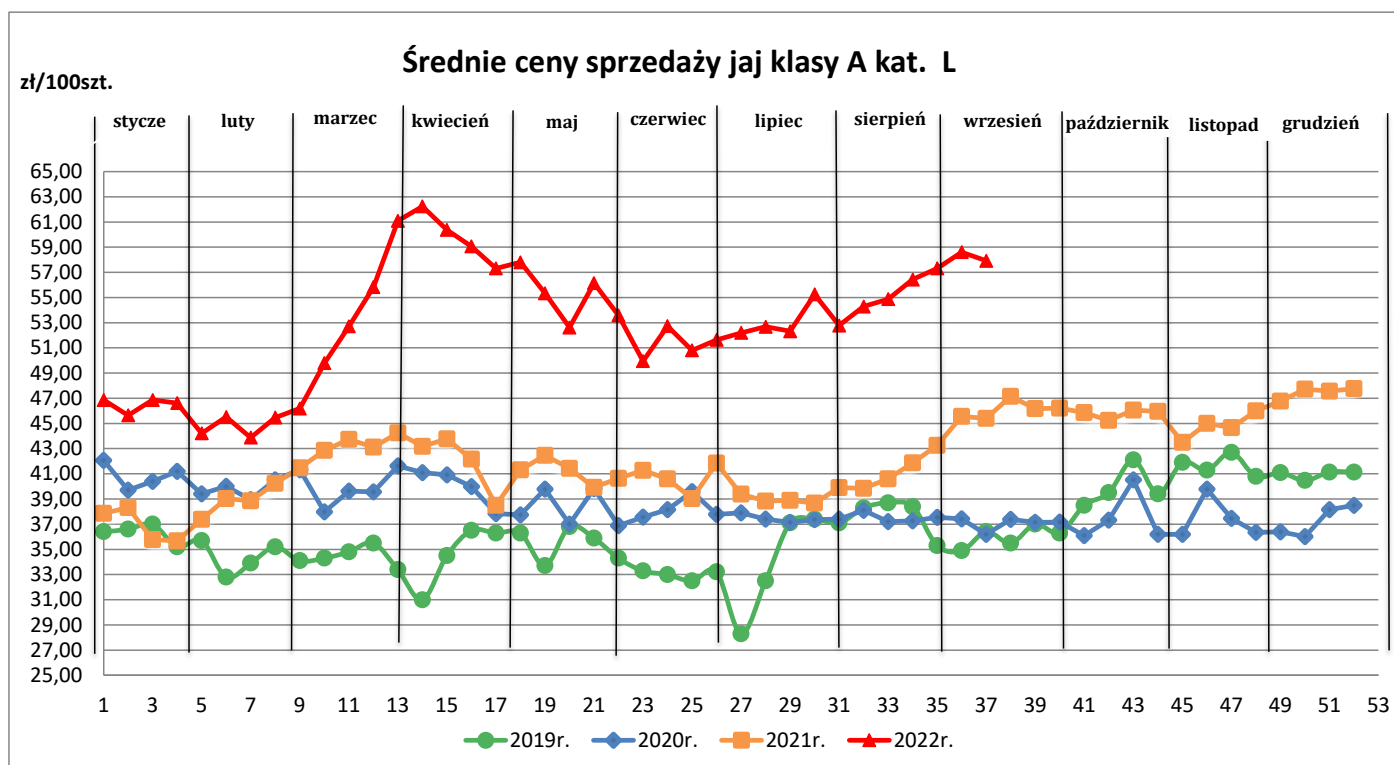
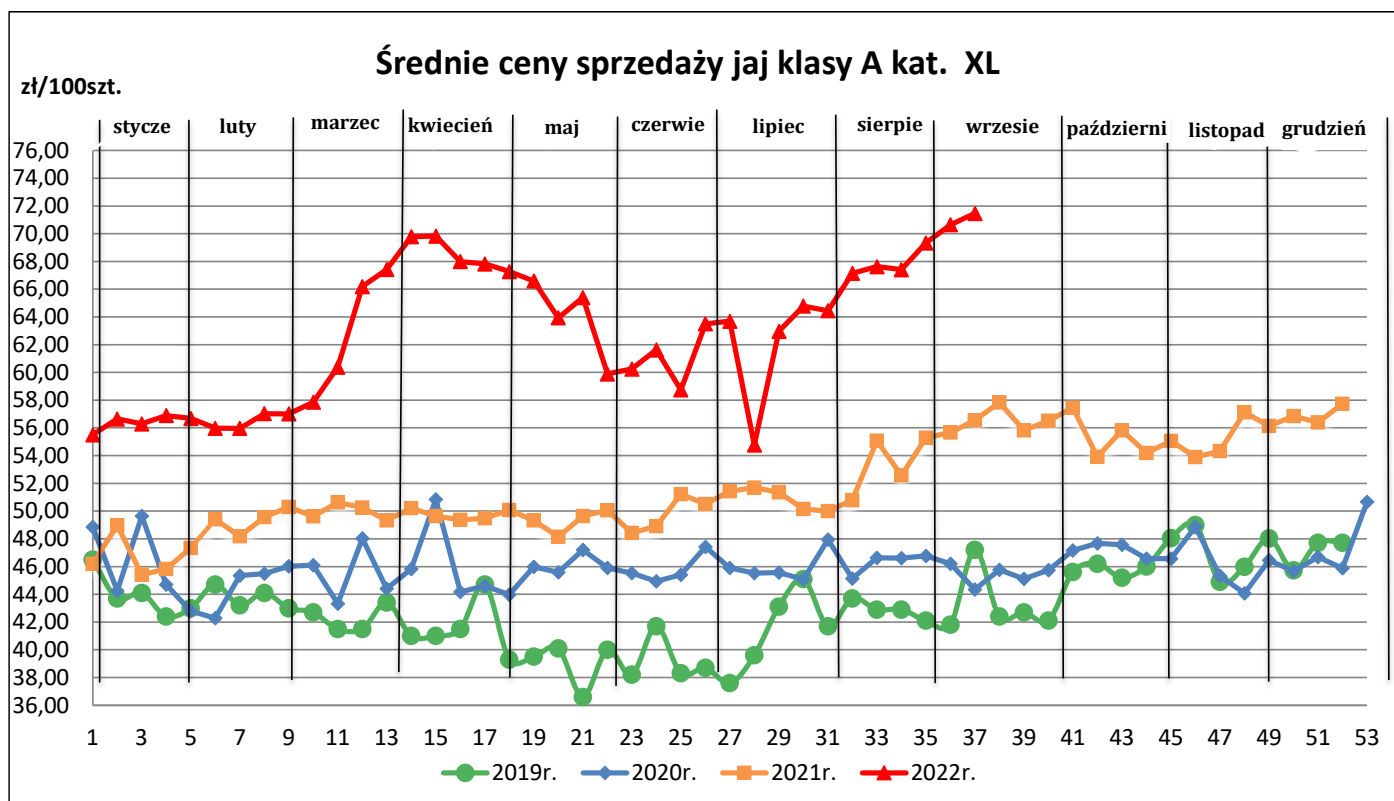
Towar:	Cena w zł/100szt.		Zmiana [%]
	2022-10-09	2022-09-25	
	Jaja klasy L wg systemów chowu (krajowe):		
klatkowy	68,60	65,18	5,2
ściółkowy	76,53	69,52	10,1
wolny wybieg	80,28	73,96	8,5

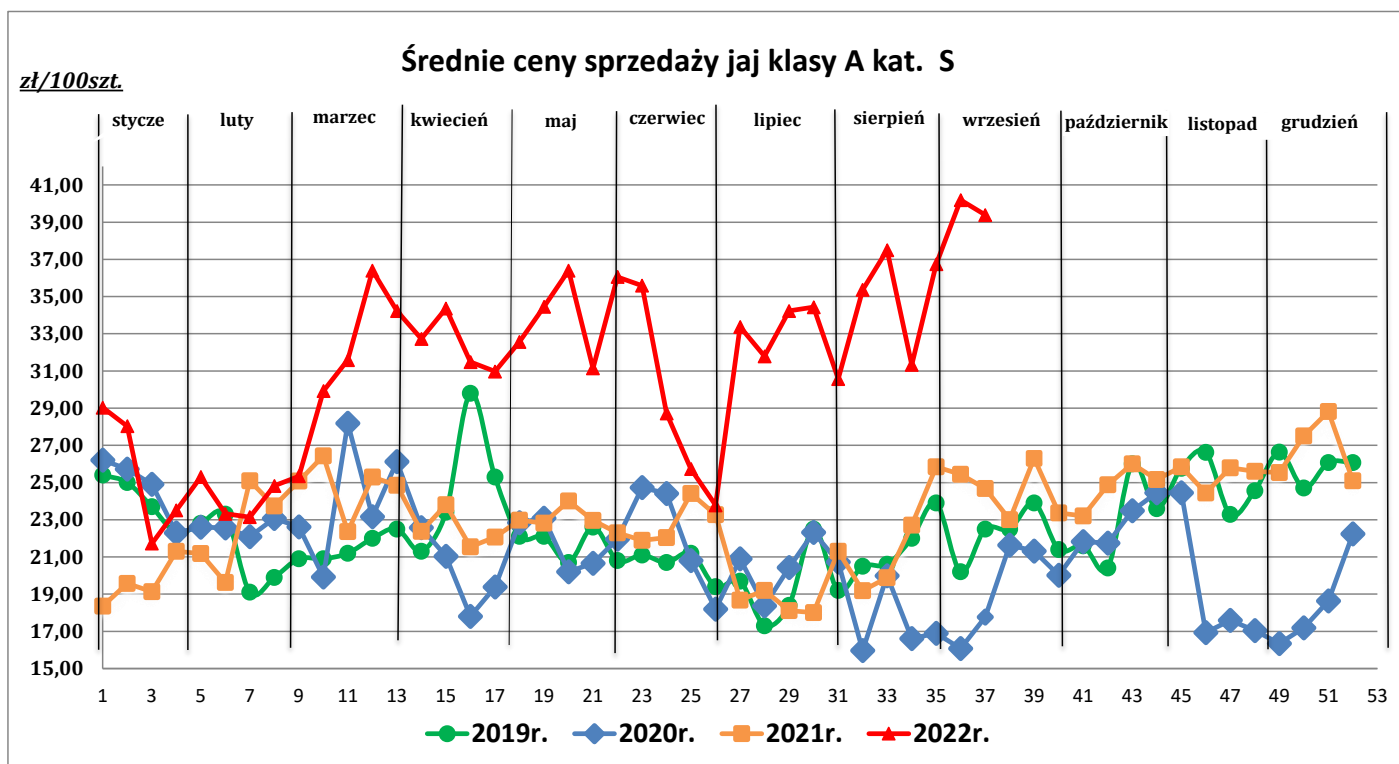
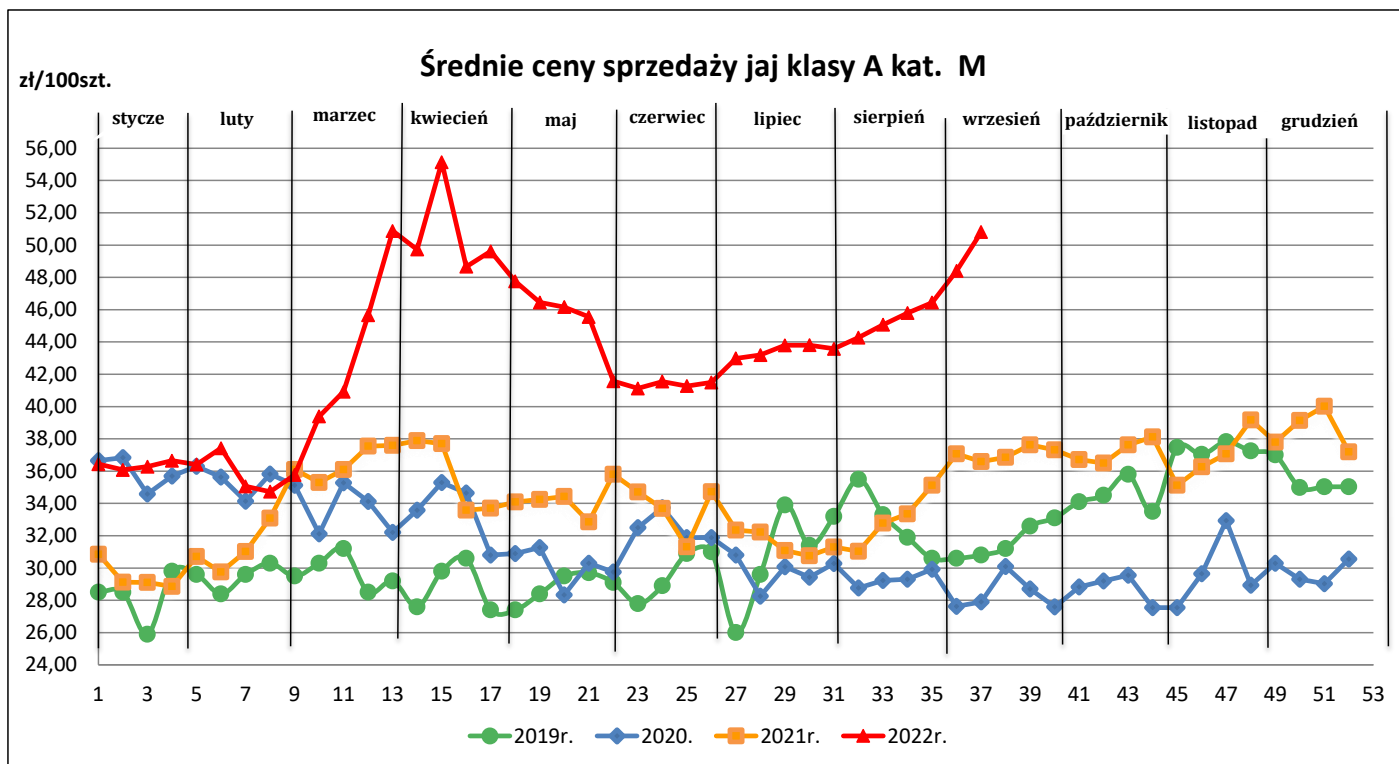
Towar:	Cena w zł/100szt.		Zmiana [%]
	2022-10-09	2022-09-25	
	Jaja klasy M wg systemów chowu (krajowe):		
klatkowy	61,02	54,33	12,3
ściółkowy	67,82	61,09	11,0
wolny wybieg	71,96	67,86	6,0
ekologiczny	86,19	82,06	5,0

Towar:	Cena w zł/100szt.		Zmiana [%]
	2022-10-09	2022-09-25	
	Jaja klasy S wg systemów chowu (krajowe):		
klatkowy	57,16	43,47	31,5

nld - niewystarczająca liczba danych do prezentacji.

1.2. Graficzna prezentacja średniej krajowej ceny sprzedaży netto (bez VAT) jaj spożywczych klasy A w zakładach pakowania





*wykresy (chów klatkowy)

Informacja:

Aktualnie dostępne średnie ceny sprzedaży jaj spożywczych w poszczególnych państwach Unii Europejskiej zostały zamieszczone w wersji EXCEL biuletynu.

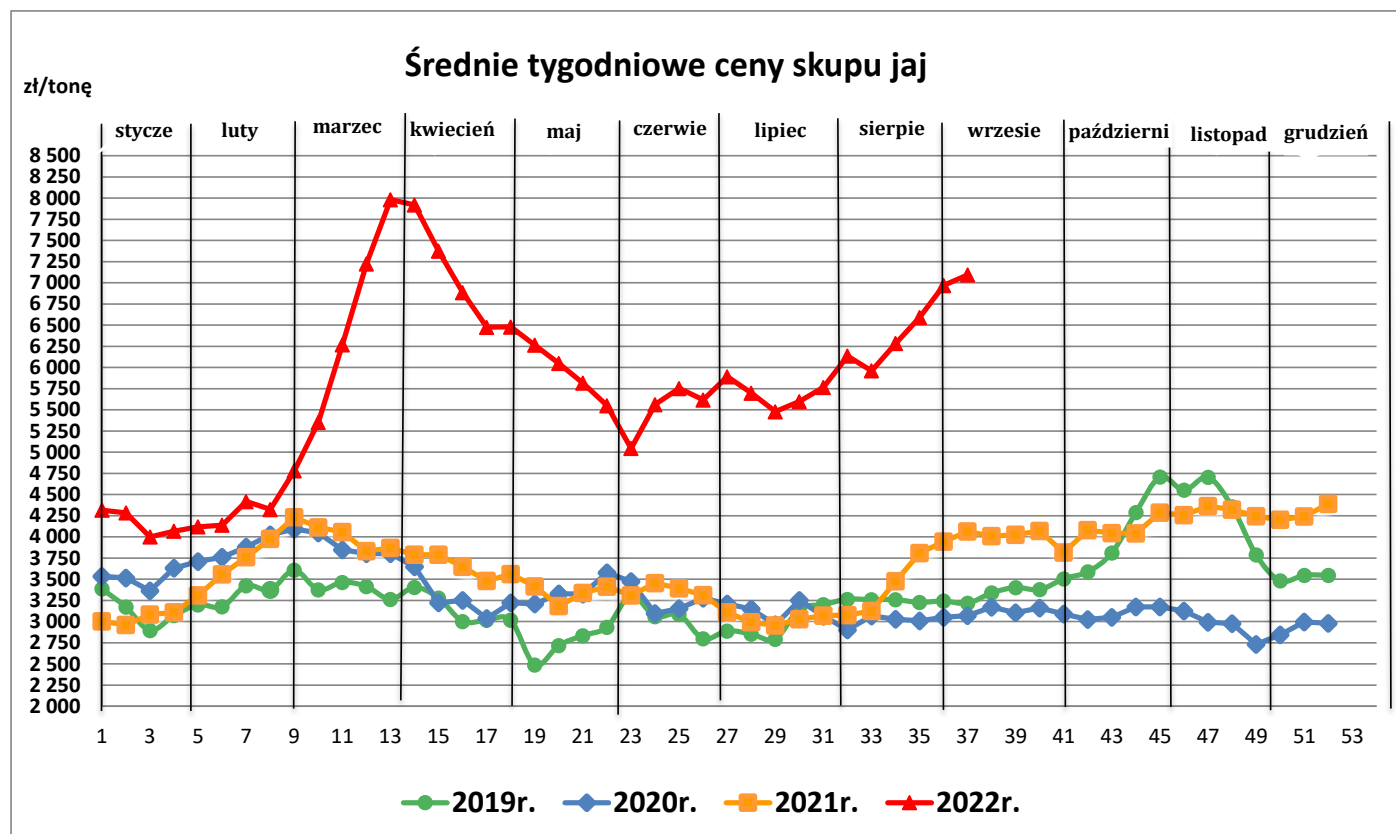
2. Ceny skupu jaj w zakładach przetwórstwa jaj

Ceny w okresie: 03.10 – 09.10.2022 r.

CENY SKUPU JAJ DO PRZETWÓRSTWA

[zł/tona]

Towar	2022-10-09	2022-10-02	zm. ceny %
Jaja do przetwórstwa	8 946,00	8 312,00	7,6



3. Średnie ceny zakupu jaj spożywczych płacone przez podmioty handlu detalicznego

Średnie ceny zakupu jaj spożywczych płacone przez podmioty handlu detalicznego w okresie: 03.10 - 09.10.2022 r.

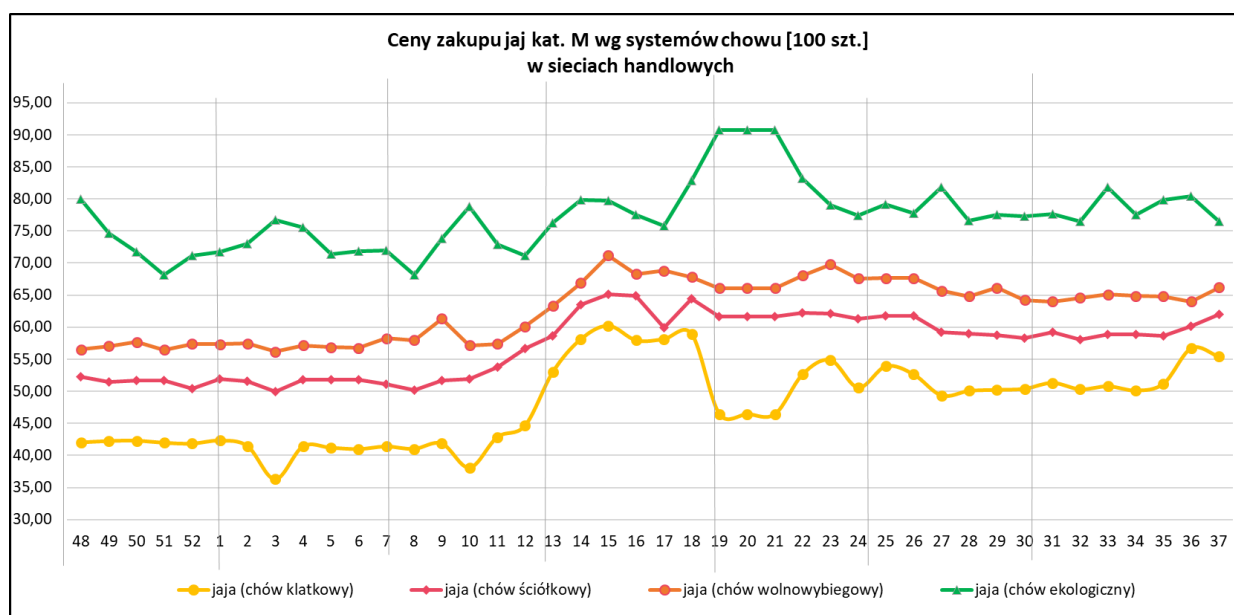
(daty podane w tabeli oznaczają ostatni dzień analizowanego tygodnia)

Towar:	Cena w zł/100szt.		Zmiana [%]
	2022-09-25	2022-09-25	
	Jaja klasy L wg systemów chowu (krajowe):		
klatkowy	65,32	64,32	1,6
ściółkowy	65,39	70,00	-6,6
wolny wybieg	72,40	73,02	-0,8
ekologiczny	*	*	--

Towar:	Cena w zł/100szt.		Zmiana [%]
	2022-09-25	2022-09-25	
	Jaja klasy M wg systemów chowu (krajowe):		
klatkowy	56,87	56,03	1,5
ściółkowy	58,70	61,83	-5,1
wolny wybieg	64,70	68,78	-5,9
ekologiczny	82,91	81,32	2,0

* - z uwagi na ustawy wymóg nieidentyfikowalności danych, ceny nie podano

* - z uwagi na ustawy wymóg nieidentyfikowalności danych, ceny nie podano



4. Polski handel jajami (PCN 0407) w I - VI 2022 r. (dane wstępne*)

EKSPORT						IMPORT					
I - VI 2021 r.			I - VI 2022 r.			I - VI 2021 r.			I - VI 2022 r.		
Kraj	Wartość [tys. EUR]	Wolumen [tony]	Kraj	Wartość [tys. EUR]	Wolumen [tony]	Kraj	Wartość [tys. EUR]	Wolumen [tony]	Kraj	Wartość [tys. EUR]	Wolumen [tony]
OGÓŁEM	94 156	73 041	OGÓŁEM	168 603	103 054	OGÓŁEM	22 706	13 089	OGÓŁEM	23 895	9 594
Niemcy	23 736	15 356	Holandia	40 248	27 864	Holandia	4 995	2 357	Holandia	4 605	1 077
Holandia	18 511	15 603	Niemcy	39 866	20 578	Włochy	4 314	456	Włochy	3 837	352
Węgry	7 740	6 597	Francja	14 890	10 030	Niemcy	3 501	2 960	Niemcy	3 779	2 140
Republika Czeska	6 331	5 799	Singapur	11 346	6 521	Litwa	3 038	2 838	Litwa	2 764	1 769
Singapur	5 394	4 937	Republika Czeska	8 912	6 358	Francja	2 204	1 475	Łotwa	2 628	1 565
Belgia	4 047	3 129	Wielka Brytania	8 715	4 299	Łotwa	1 083	1 108	Francja	1 320	135
Włochy	3 151	2 659	Węgry	7 597	5 069	Republika Czeska	823	726	Ukraina	1 166	921
Rumunia	2 755	2 289	Włochy	5 337	4 104	Dania	729	251	Dania	912	147
Wielka Brytania	2 564	1 189	Rumunia	4 337	3 030	Belgia	541	162	Republika Czeska	811	629
Francja	2 066	1 782	Belgia	4 290	2 812	Węgry	437	35	Belgia	579	167
Słowacja	1 708	1 491	Litwa	2 251	1 126	Słowacja	403	85	Węgry	435	42
Liberia	1 690	1 493	Austria	2 062	1 451						
Litwa	1 497	1 085	Gambia	1 552	1 029						
Bułgaria	1 372	896	Łotwa	1 510	717						
Gambia	1 287	1 122	Grecja	1 494	822						
Arabia Saudyjska	1 229	1 152	Ukraina	1 486	379						
Ukraina	996	336	Irak	1 171	287						
Chorwacja	779	720	Hiszpania	1 132	512						
Mołdowa	687	226	Izrael	1 105	494						
Grecja	676	460	Hongkong	1 054	719						
Hongkong	662	674	Liberia	1 019	734						
			Bułgaria	958	723						
			Białoruś	932	203						

Wykorzystanie możliwe wyłącznie z dokładnym podaniem źródła.

Biuletyn „**Rynek jaj spożywczych**” ukazuje się w każdy czwartek

Wydawca:

Ministerstwo Rolnictwa i Rozwoju Wsi, ul. Wspólna 30; 00-930 Warszawa

Departament Rynków Rolnych.

tel. (022) 623-16-33, fax (022) 623-27-06

Internet: [strona ZSRIR](#); E-mail: biuletyn@minrol.gov.pl

Autor:

Anna Pankiewicz, tel. (022) 623-16-33; E-mail: anna.pankiewicz@minrol.gov.pl

Warunki otrzymywania biuletynu:

Biuletyn udostępniany jest wszystkim zainteresowanym bezpłatnie.