



ZINTEGROWANY SYSTEM ROLNICZEJ INFORMACJI RYNKOWEJ

(podstawa prawna: ustawa z dnia 30 marca 2001 r. o rolniczych badaniach rynkowych -
Dz. U. Nr 42, poz. 471, z późn. zm.)

RYNEK MIĘSA DROBIOWEGO

NR 42/2023

26.10.2023 r.

Notowania za okres: 16-22.10.2023 r.

Biuletyn tygodniowy.

Informacje zamieszczane w niniejszym biuletynie przekazywane są przez podmioty włączone do Zintegrowanego Systemu Rolniczej Informacji Rynkowej (ZSRIR).

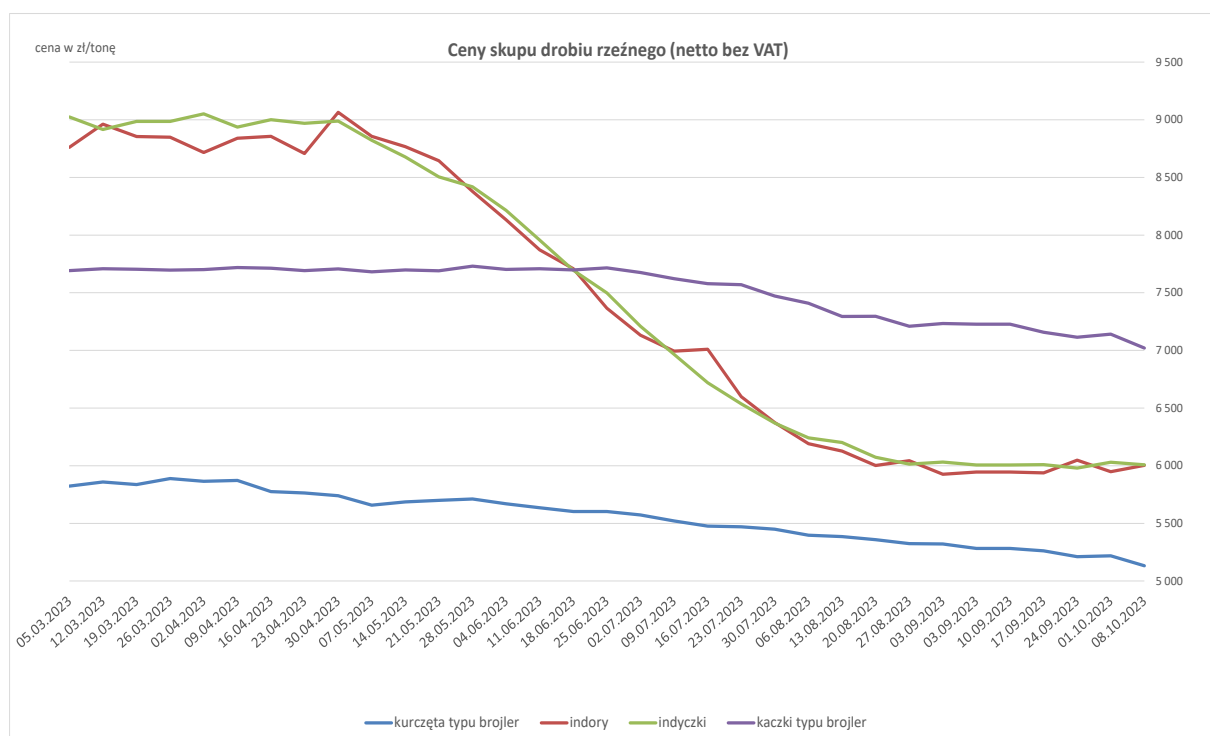
WERSJA SRÓCONA

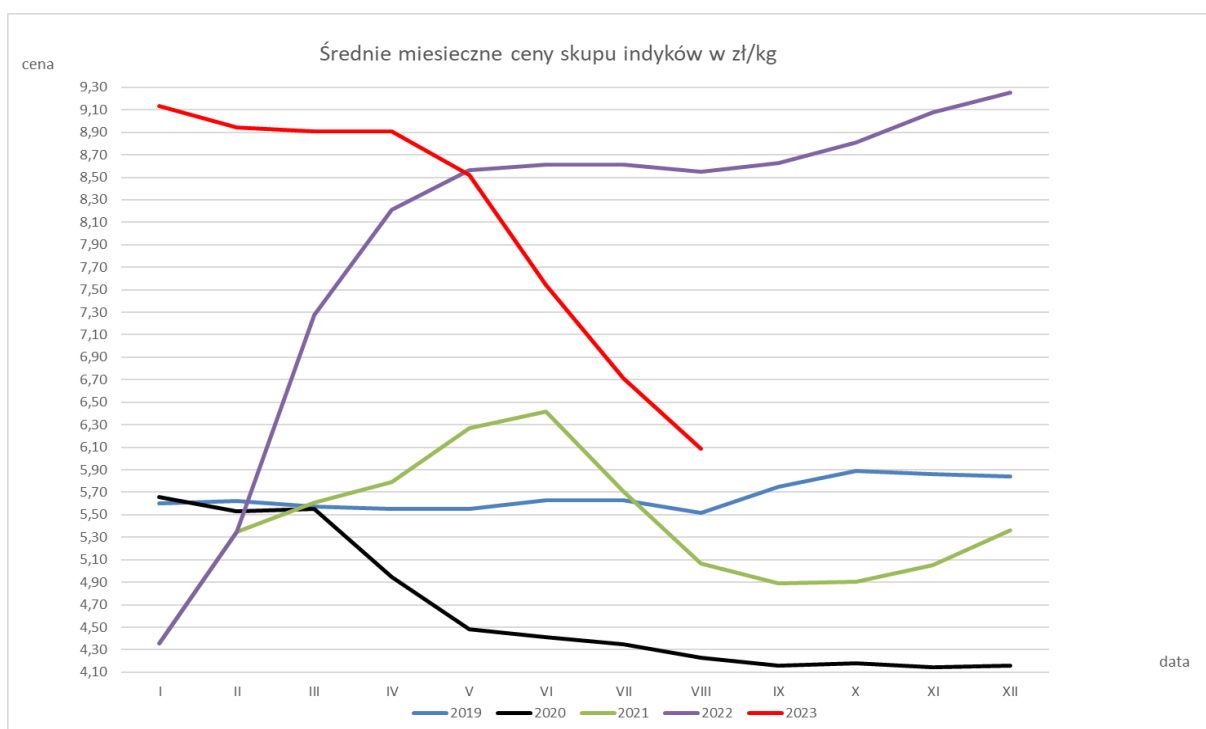
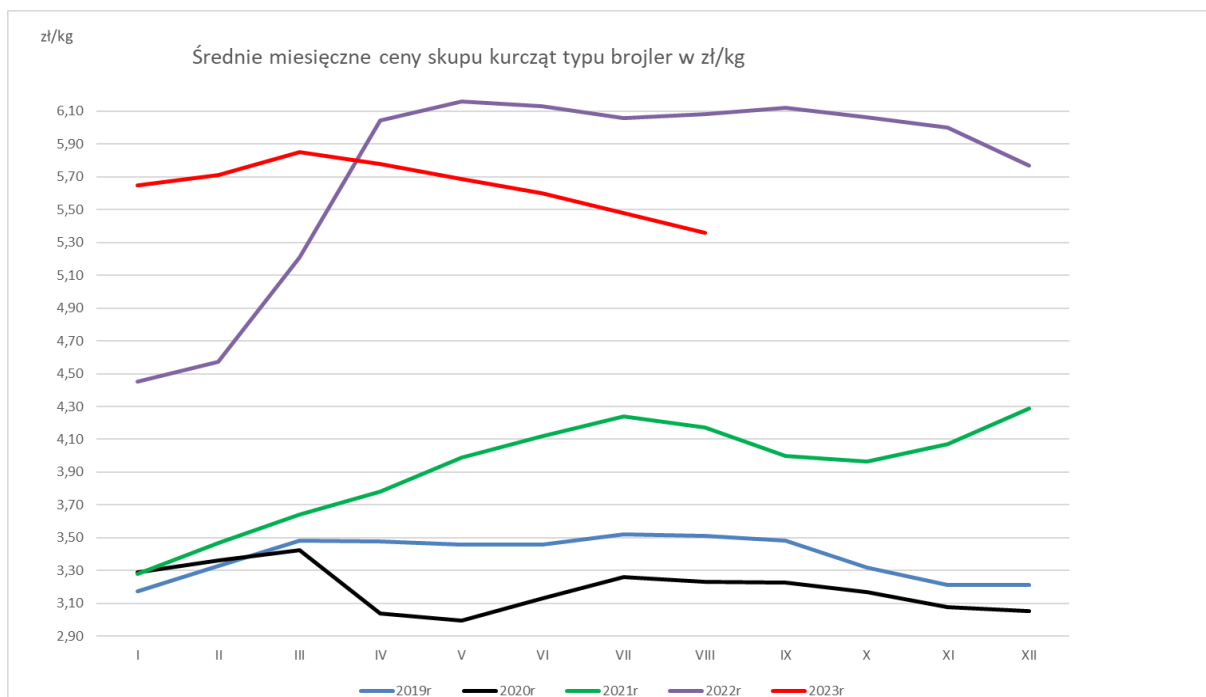
Spis treści:

1. Ceny skupu drobiu rzeźnego w rzeźniach i zakładach drobiarskich.....	3
1.1 Ceny skupu w ujęciu tygodniowym.....	3
1.2 Ceny skupu w ujęciu miesięcznym.....	4
2. Ceny zakupu w sieciach handlowych.....	5
3. Ceny sprzedaży mięsa drobiowego z rzeźni i zakładów drobiarskich	6
3.1 Ceny sprzedaży w ujęciu tygodniowym.....	6
3.2 Ceny sprzedaży w ujęciu miesięcznym.....	7,8,9,10,11
4. Ceny sprzedaży tuszki z kurczaka 65% w krajach Unii.....	12
5. Handel zagraniczny mięsem drobiowym i drobiem żywym.....	13,14

1.1 Ceny skupu drobiu rzeźnego w zakładach drobiarskich i rzeźniach

Ceny skupu drobiu rzeźnego za okres: 16-22.10.2023															
TOWAR	POLSKA			MAKROREGIONY*											
				PÓŁNOCNY			CENTRALNY			POLUD-WSCHOD			ZACHODNI		
	2023-10-22	15.10.2023	Zmiana ceny [%]	2023-10-22	15.10.2023	Zmiana ceny [%]	2023-10-22	15.10.2023	Zmiana ceny [%]	2023-10-22	15.10.2023	Zmiana ceny [%]	2023-10-22	15.10.2023	Zmiana ceny [%]
kurczęta typu brojler	4 997	5 055	-1,1	5 177	5 275	-1,9	4 939	4 979	-0,8	4 558	4 708	-3,2	5088	5 156	-1,3
indory	6 077	6 035	0,7	5 878	5 834	0,8	6 200	6 200	0,0	--	--	--	6378	6 318	1,0
indyczki	6 060	6 056	0,1	5 999	6 017	-0,3	6 000	6 000	0,0	6 200	6 100	1,6	6168	6 127	0,7
kaczki typu brojler	7 024	7 024	0,0	--	--	--	--	--	--	--	--	--	--	--	--
gęsi typu brojler	--	--	--	--	--	--	--	--	--	--	--	--	--	--	--
gęsi tuczone	15 419	15 335	0,6	--	--	--	--	--	--	--	--	--	--	--	--
kury mięsne ze stad reprodukcyjnych,	2 956	3 162	-6,5	--	--	--	--	--	--	--	--	--	--	--	--

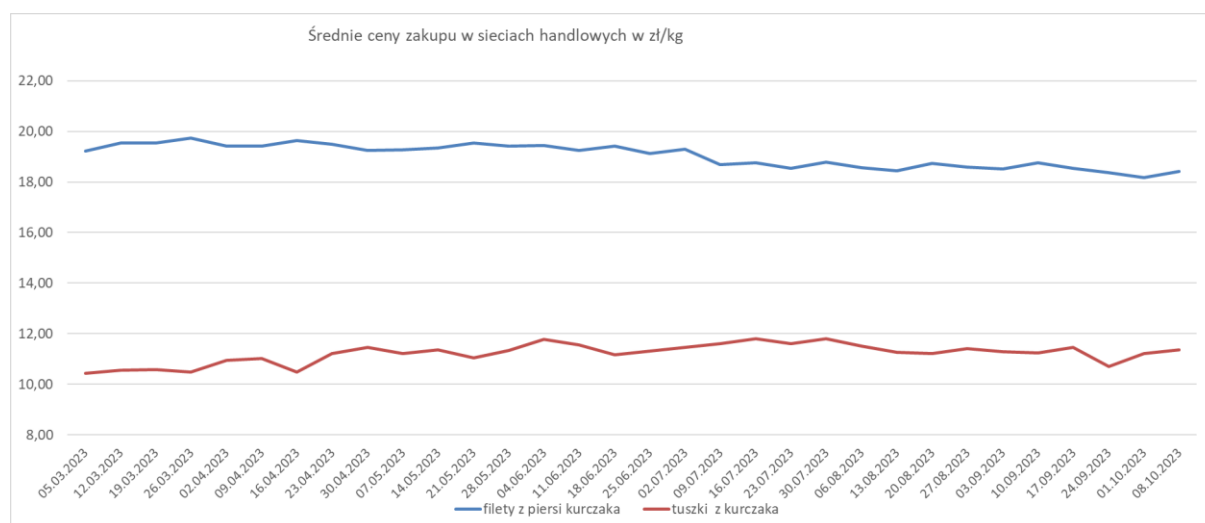




2. Ceny zakupu w sieciach handlowych

Średnia cena zakupu tuszek i filetów z kurczaka płacone przez podmioty handlu detalicznego w zł/kg
Tydzień 42 (16-22.10.2023)

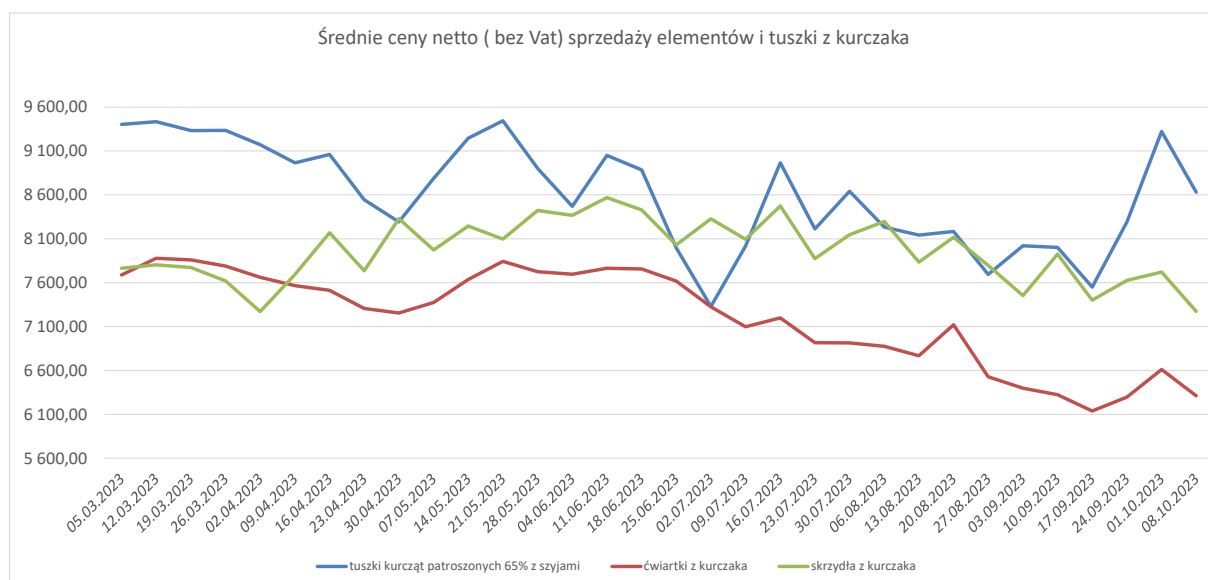
Towar	CENA [zł/kg]			
	22.10.2023	15.10.2023	Zmiana tygodniowa	Zmiana tygodniowa
Tuszki kurcząt patroszonych 65% kl A	10,97	10,72	2,4%	↓
Filety z kurczaka	18,07	18,21	-0,8%	↓

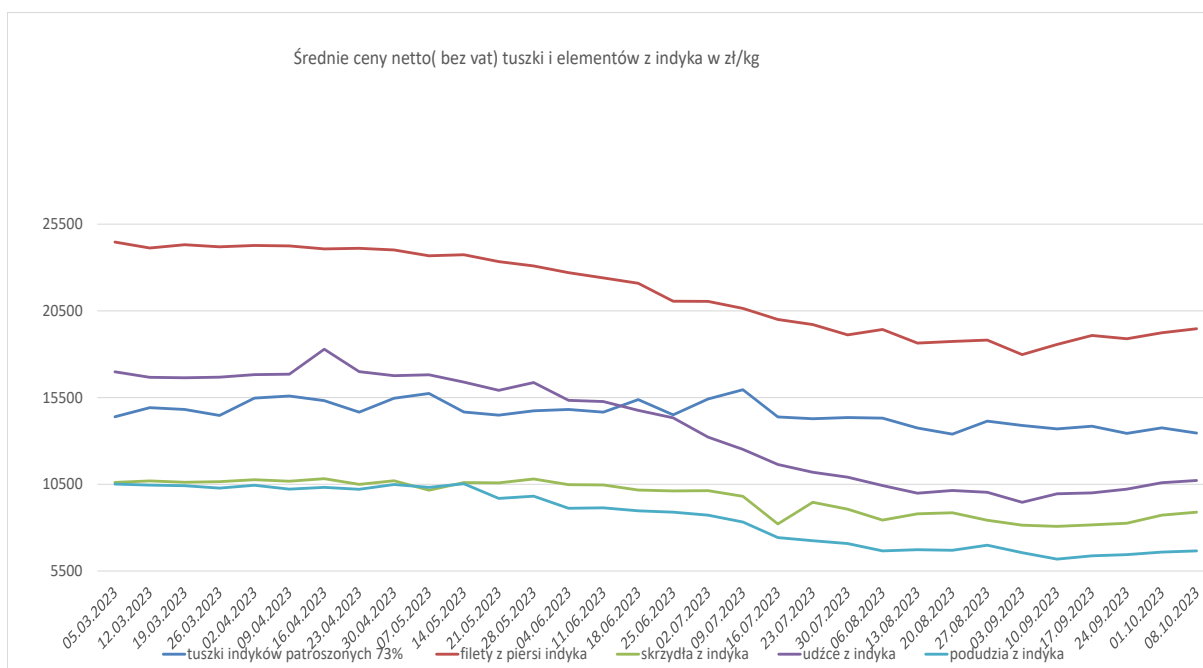
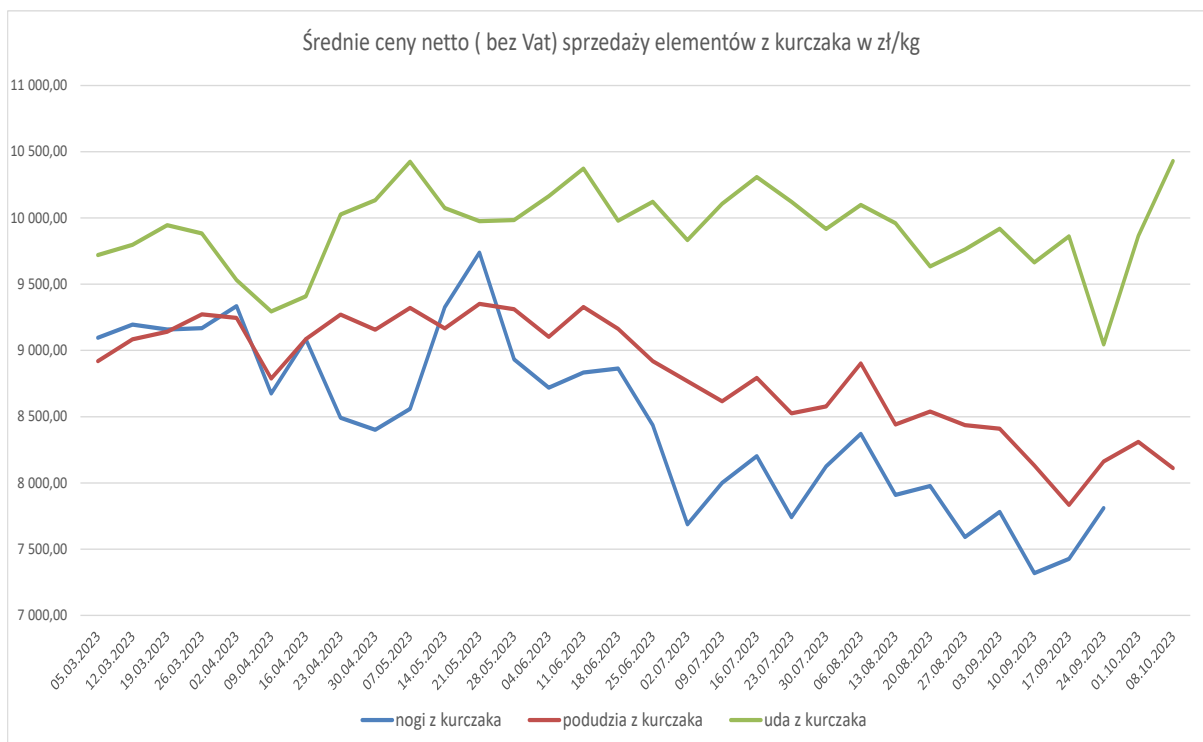


3. Ceny sprzedaży mięsa drobiowego

TOWAR	16-22.10.2023														
	POLSKA			MAKROREGIONY*											
	22.10.2023	2023-10-15	Zmiana ceny [%]	PÓLNOCNY			CENTRALNY			POLUD-WSCHOD			ZACHODNI		
			22.10.2023	2023-10-15	Zmiana ceny [%]	22.10.2023	2023-10-15	Zmiana ceny [%]	22.10.2023	2023-10-15	Zmiana ceny [%]	22.10.2023	2023-10-15	Zmiana ceny [%]	
tuszki kurcząt patroszonych 65% bez szyn	8 662	8 643	0,2	7 970	8 170	-2,4	8 793	8 537	3,0	-	-	-	8 557	8 820	-3,0
tuszki kurcząt patroszonych 65% z szyn	7 144	7 056	1,3	8 022	8 052	-0,4	7 151	7 072	1,1	6 658	6 524	2,1	7 241	6 963	4,0
tuszki indyków patroszonych 73%	13 325	13 256	0,5	13 091	13 427	-3,5	12 800	12 060	6,1	-	-	-	13 705	13 136	4,3
ćwiartki z kurczaka	6 250	6 248	0,0	5 947	6 044	-1,6	6 219	6 297	-1,2	6 022	6 225	-3,3	6 404	6 190	3,5
skrzydła z kurczaka	6 897	7 617	-9,2	8 080	8 265	-2,2	6 586	7 608	-13,4	6 059	6 252	-3,1	6 259	6 805	-8,0
filety z piersi kurczaka	17 178	17 891	-4,0	16 085	17 070	-5,8	17 480	18 191	-3,9	14 494	15 028	-3,6	17 256	17 629	-2,1
nogi z kurczaka	7 644	7 466	2,4	7 598	7 937	-4,5	7 658	7 351	4,2	9 290	9 520	-2,4	7 384	7 540	-2,1
podudzia z kurczaka	7 951	7 960	-0,1	8 100	8 400	-3,6	7 995	7 922	0,9	7 625	7 886	-3,3	7 649	7 915	-3,4
uda z kurczaka	9 722	9 499	2,4	9 978	9 305	7,2	9 982	10 034	-0,5	7 512	7 860	-4,4	7 072	8 026	-11,9
filety z piersi indyka	18 470	19 413	-4,9	19 255	19 389	-0,7	16 469	19 340	-14,8	19 247	18 770	2,5	19 275	19 546	-1,4
skrzydła z indyka	8 775	8 747	0,3	8 262	8 274	-0,2	9 320	9 650	-3,4	7 847	7 690	2,0	9 502	9 470	0,2
udźce z indyka	10 717	10 551	1,6	10 753	10 841	-0,8	-	-	-	9 446	9 277	1,8	11 865	11 899	-0,3
podudzia z indyka	6 837	6 698	2,1	6 683	6 505	2,7	7 590	7 380	2,8	5 895	5 901	-0,1	7 607	7 029	8,2
wątroby z kurczaka	3 053	3 223	-3,3	3 126	3 356	-6,8	2 910	2 822	3,1	6 736	6 633	1,6	-	-	-
wątroby z indyka	7 133	7 162	-0,4	7 494	7 503	-0,1	7 300	7 320	-0,3	6 021	5 953	1,1	6 756	6 728	0,3

Ceny sprzedaży mięsa drobiowego (LUZEM) za okres: 16-22.10.2023															
TOWAR	POLSKA			MAKROREGIONY*											
	22.10.2023	2023-10-15	Zmiana ceny [%]	PÓŁNOCNY			CENTRALNY			POŁUD-WSCHOD			ZACHODNI		
				22.10.2023	2023-10-15	Zmiana ceny [%]	22.10.2023	2023-10-15	Zmiana ceny [%]	22.10.2023	2023-10-15	Zmiana ceny [%]	22.10.2023	2023-10-15	Zmiana ceny [%]
tuszki kurcząt patroszonych 65% bez	8 422	8 342	-1,0	7 970	8 170	-2,4	8 089	7 807	-2,8	--	--	--	8 814	8 850	-0,4
tuszki kurcząt patroszonych 65% z s	7 102	6 998	1,5	7 737	7 723	0,2	7 121	7 045	1,1	6 658	6 524	2,1	7 164	6 988	4,3
tuszki indyków patroszonych 73%	13 325	13 256	0,5	13 091	13 427	-2,5	12 800	12 060	6,1	--	--	--	13 705	13 136	4,3
ćwiartki z kurczaka	6 211	6 161	0,8	5 946	6 041	-1,6	6 160	6 175	-0,2	6 022	6 225	-3,3	6 393	6 164	3,7
skrzydła z kurczaka	6 684	7 472	-10,3	8 080	8 265	-2,2	6 276	7 332	-14,4	6 059	6 252	-3,1	5 080	6 406	-20,7
filety z piersi kurczaka	16 664	17 470	-4,6	15 121	15 331	-1,4	17 048	17 868	-4,6	14 494	15 028	-3,6	16 927	17 405	-2,7
nogi z kurczaka	7 553	7 374	2,4	7 598	7 857	-4,5	7 559	7 257	4,2	9 290	9 520	-2,4	6 898	7 000	-1,5
podudzia z kurczaka	7 696	7 787	-1,2	7 945	8 190	-3,0	7 755	7 762	-0,1	7 625	7 886	-3,3	7 187	7 738	-7,1
uda z kurczaka	9 205	9 126	0,9	9 977	9 305	7,2	9 641	9 732	-0,9	7 512	7 860	-4,4	6 434	7 923	-18,8
filety z piersi indyka	18 237	19 423	-6,1	19 234	19 437	-0,5	16 469	19 340	-14,3	--	--	--	19 343	19 569	-1,2
skrzydła z indyka	8 758	8 728	0,3	8 174	8 209	-0,4	9 320	9 650	-3,4	--	--	--	9 525	9 526	0,0
udźce z indyka	10 639	10 390	2,4	10 588	10 607	-0,2	9 750	8 280	17,8	--	--	--	12 180	11 960	1,8
podudzia z indyka	6 935	6 656	4,2	6 453	6 462	2,9	7 590	7 380	2,8	--	--	--	--	--	--
wątroby z kurczaka	2 956	3 113	-3,0	3 126	3 093	1,1	2 800	2 693	4,0	6 736	6 633	1,6	--	--	--
wątroby z indyka	7 247	7 261	-0,2	7 481	7 458	0,3	7 300	7 320	-0,3	--	--	--	7 022	6 968	0,8

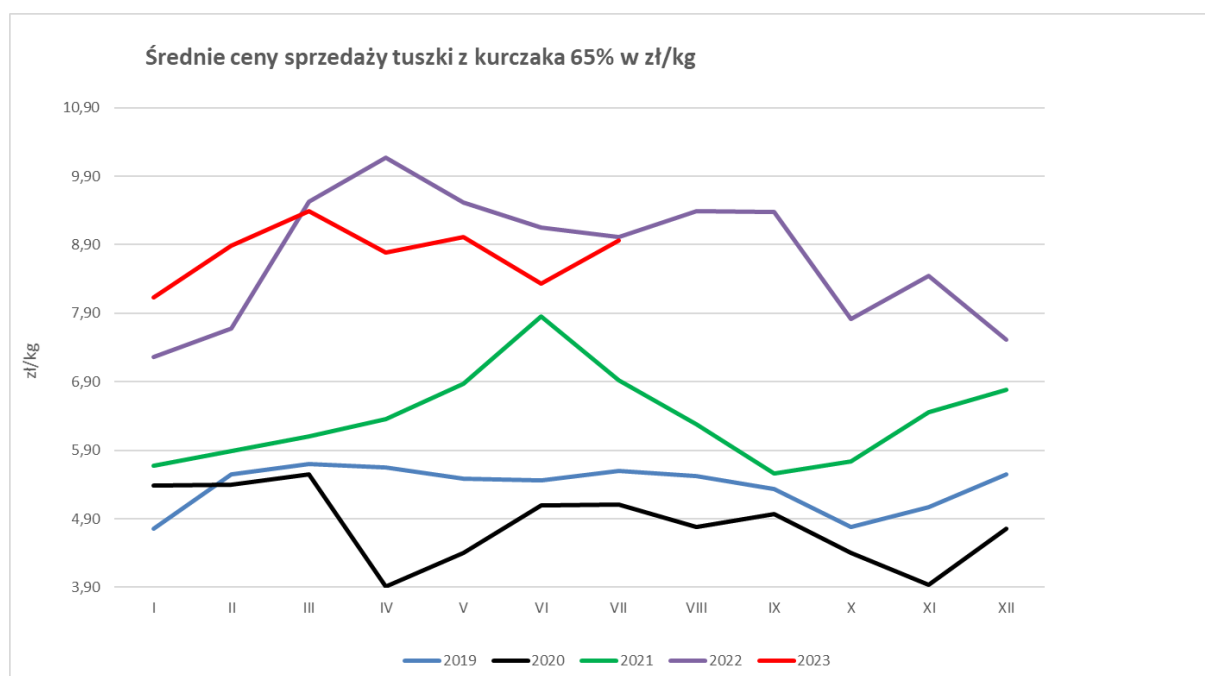


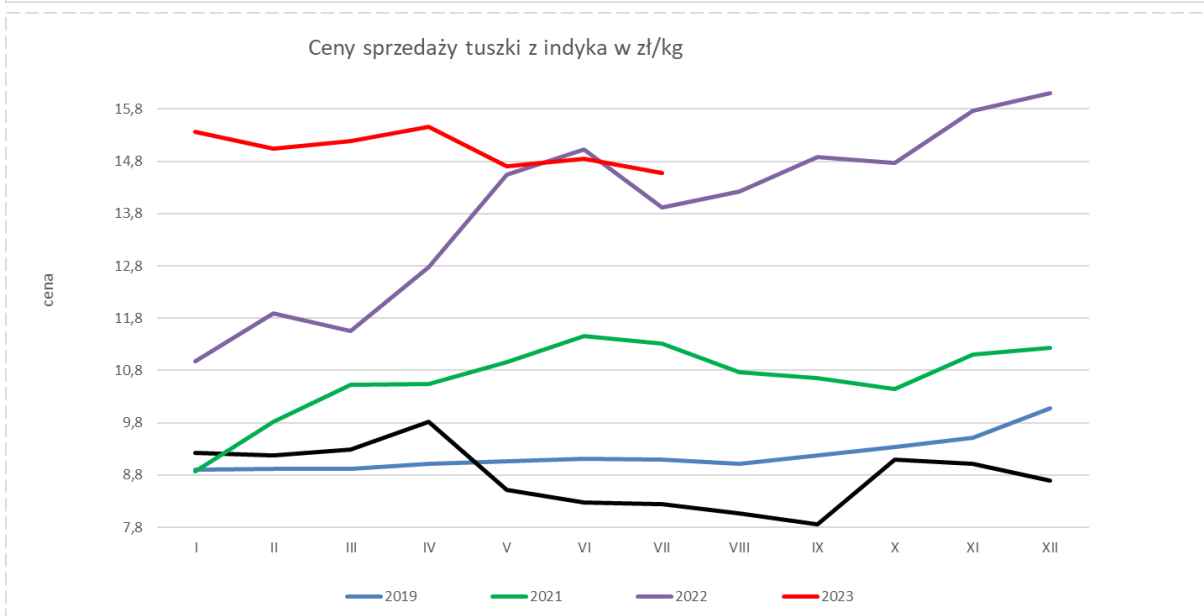
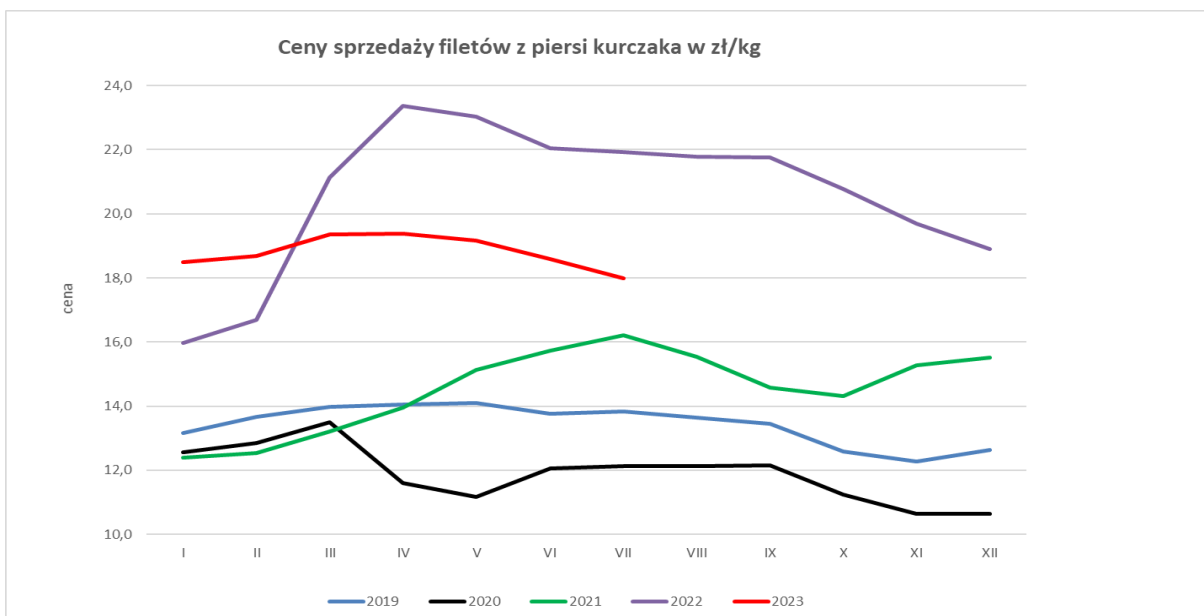


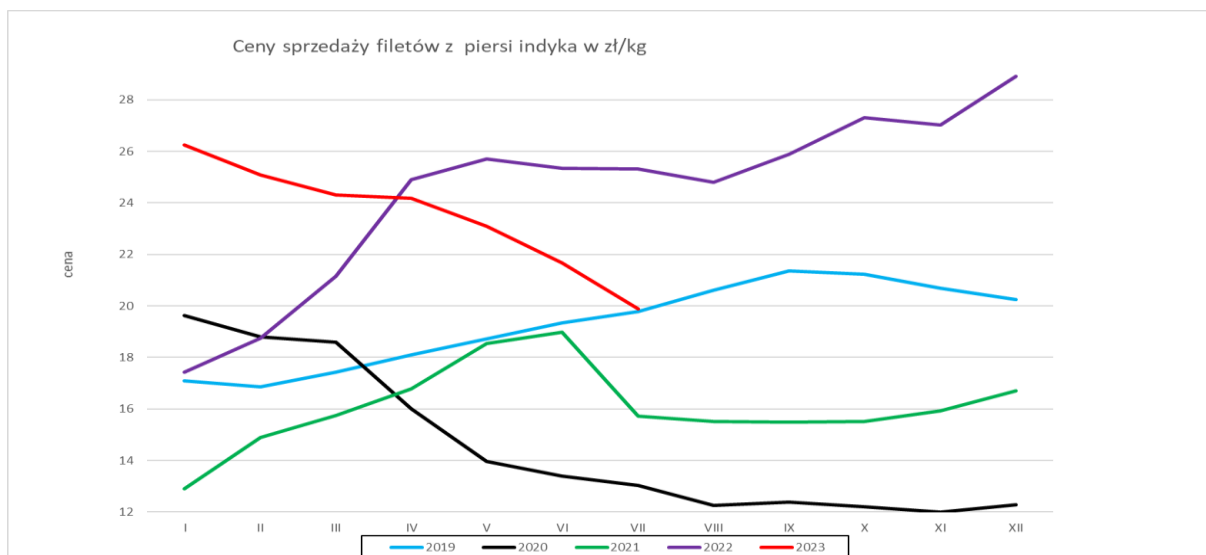
Średnie miesięczne ceny sprzedaży kurczaków i indyków (w zł/kg)

KURCZAKI

Miesiące/ Regiony	POLSKA	Północny	Centralny	Poł-wsch	Zachodni
I 2023	8,13	8,94	8,05	7,97	9,42
II 2023	8,89	9,06	8,86	8,75	9,53
III 2023	9,39	9,32	9,39	9,11	9,88
IV 2023	8,79	8,76	8,76	8,36	10,10
V 2023	9,01	8,97	9,02	8,53	9,76
VI 2023	8,33	8,82	8,25	7,96	9,95
VII 2023	8,96	9,95	8,93	8,29	9,73
VIII 2023	8,16	8,74	8,08	7,76	9,58
IX 2023	8,11	8,66	8,07	7,58	8,64
	POLSKA	Północny	Centralny	Poł-wsch	Zachodni
I 2023	15,37	n	n	n	n
II 2023	15,04	n	n	n	n
III 2023	15,19	n	n	n	n
IV 2023	15,46	n	n	n	n
V 2023	14,71	n	n	n	n
VI 2023	14,85	n	n	n	n
VII 2023	14,58	n	n	n	n
VIII 2023	13,81	n	n	n	n
IX 2023	13,69	n	n	n	n







ZINTEGROWANY SYSTEM ROLNICZEJ INFORMACJI RYNKOWEJ

Porównanie aktualnych cen skupu i sprzedaży drobiu z zakładów drobiarskich (9-15.10.2023r) z cenami w analogicznym okresie 2022 i ubiegłym tygodniem i miesiącem

Towar	CENA [zł/kg]					OBROTY	
	15-10-2023	8-10-2023	16-10-2022	17-9-2023	Zmiana miesięczna	Zmiana tygodniowa	Zmiana roczna
Kurczęta typu brojler	5,06	5,13	6,04	5,26	-3,8%	-1,4%	-16,3%
Indory	6,04	6,00	8,95	5,94	1,6%	0,6%	-32,6%
Indyczki	6,06	6,00	8,82	6,01	0,8%	0,9%	-31,3%
Kaczki typu brojler	7,02	7,20	7,54	7,16	-1,9%	-2,4%	-6,9%
Tuszki kurcząt patroszonych 65% bez szyji	8,64	8,63	9,28	8,64	0,0%	0,1%	-6,9%
Tuszki kurcząt patroszonych 65% z szyjami	7,06	7,45	7,22	7,55	-6,5%	-5,2%	-2,2%
Ćwiartki z kurczaka	6,25	7,27	5,99	6,14	1,8%	-14,1%	4,3%
Filety z piersi kurczaka	17,89	17,29	19,64	17,70	1,1%	3,5%	-8,9%
Filety z piersi indyka	19,41	19,47	27,07	19,08	1,7%	-0,3%	-28,3%
Skrzydła z indyka	8,75	8,89	11,18	8,16	7,2%	-1,6%	-21,8%
Udźce z indyka	10,55	10,72	18,02	10,00	5,5%	-1,6%	-41,5%
Podudzia z indyka	6,70	6,66	10,18	6,37	5,2%	0,6%	-34,2%

OKRES: 2017 -VII.2023 (ceny bez VAT)

CENA SPRZEDAŻY [zł/tonę]

ROK	STYCZEŃ	LUTY	MARZEC	KWIECIEŃ	MAJ	CZERWIEC	LIPIEC	SIERPIEŃ	WRZESIEŃ	PAŹDZIERNIK	LISTOPAD	GRUDZIEŃ
Ćwiartki z kurczaka												
2017	3365,8	3379,0	3519,6	3491,2	3475,5	3626,0	3654,8	3626,4	3563,3	3450,8	3436,7	3250,4
2018	3236,1	3323,0	3442,3	3302,7	3320,9	3407,5	3528,8	3625,9	3690,4	3475,4	3406,8	3187,8
2019	3271,5	3415,3	3658,8	3954,4	4026,7	4126,3	4261,4	4194,9	4128,2	3897,0	3801,0	3948,8
2020	3927,7	3875,9	4085,7	3172,6	3221,1	3563,6	3790,3	3330,5	3503,9	3064,5	3033,5	2962,5
2021	3621,0	3955,8	4202,4	4519,9	4880,2	5030,8	5047,0	4618,0	4188,9	4103,0	4802,2	5259,1
2022	5344,1	5776,6	7395,1	8085,0	7581,8	7352,2	7252,2	6958,4	6963,5	6424,7	6930,7	6479,9
2023	6507,9	7402,0	7707,8	7434,4	7664,7	7627,9	7107,4	6788,6				
Filety z piersi kurczaka												
2017	12559,2	12802,0	13153,1	13263,3	13324,9	13538,2	13862,8	13896,0	13899,9	13821,6	13906,2	13820,8
2018	13739,5	13984,2	14179,7	14506,9	15034,5	15693,5	15993,9	15799,3	15492,7	14249,3	13516,3	12881,8
2019	13156,5	13666,2	13976,1	14041,6	14092,2	13756,5	13844,4	13643,6	13445,4	12578,3	12284,0	12635,5
2020	12560,9	12841,9	13507,3	11613,3	11690,3	12053,0	12131,3	12132,4	12151,2	11234,9	10645,3	10633,9
2021	12398,9	12537,6	13223,0	13954,9	15123,5	15742,4	16200,9	15525,1	14570,2	14314,9	15284,3	15518,4
2022	15965,2	16695,6	21125,1	23363,2	23017,1	22048,5	21919,50	21774,50	21748,10	20776,57	19679,88	18887,0
2023	18485,1	18675,9	19352,9	19368,7	19151,6	18599,9	17987,25	18237,23				
Nogi z kurczaka												
2017	5314,3	5019,0	5271,6	5202,0	5165,0	5179,6	5372,2	5469,8	5247,8	5364,1	5296,6	5182,8
2018	5153,2	5160,1	5262,8	5072,9	5125,2	5805,7	5399,8	5433,5	5835,1	5574,5	5735,1	5576,3
2019	5617,1	5788,1	5972,0	5763,6	5989,8	6281,3	6252,9	5983,8	5897,1	5745,3	5457,0	5667,4
2020	5869,8	5469,2	5930,2	5130,2	4947,0	4854,8	5463,6	5022,0	5069,4	4822,4	5007,4	5120,6
2021	5592,4	5877,9	6399,8	7054,4	7244,5	7356,8	7728,7	7506,8	7097,3	6623,5	7010,3	7235,7
2022	7457,1	7998,4	9837,7	10838,3	10719,2	10310,9	10998,1	10898,1	10530,9	10182,7	9320,6	9149,0
2023	8764,6	8821,6	9472,2	8921,3	9660,7	9227,6	8535,33	3294,90				
Podudzia z kurczaka												
2017	5453,6	5010,0	5051,4	5388,5	5250,6	5076,9	5269,9	5150,0	5210,4	5052,1	5119,1	4964,4
2018	5015,8	5000,8	4938,1	5150,2	5331,6	5436,6	5282,5	5530,5	5399,4	5199,7	5140,1	5033,8
2019	4961,7	5117,3	5248,5	5395,4	5283,9	5454,2	5510,2	5542,3	5373,0	5253,5	5198,9	5305,2
2020	5356,8	5329,9	5583,9	4916,4	4772,1	5162,7	5206,1	4890,0	4862,9	4713,4	4703,2	4736,7
2021	5229,3	5622,4	5739,5	6095,4	6543,5	6764,5	6758,2	6257,6	6257,6	5629,4	6089,2	6336,3
2022	6721,5	6833,9	8301,2	9502,5	9253,9	8966,8	9560,5	8984,0	8925,8	8443,2	8458,4	8223,5
2023	8475,0	8720,8	9280,7	9215,7	9070,0	8831,7	8834,1	8723,0				
Uda z kurczaka												
2017	5511,6	5386,5	5415,7	5409,4	5460,1	5407,9	5420,0	5378,3	5388,4	5430,4	5394,7	5516,0
2018	5405,1	5357,4	5391,8	5513,5	5563,3	5597,9	5718,8	5841,3	5959,3	5635,6	5663,9	5630,7
2019	5416,8	5572,8	5706,1	5744,9	5715,8	5736,8	5748,4	5791,9	5776,4	5594,4	5481,3	5556,6
2020	5637,9	5545,5	5686,5	5033,9	4995,4	5270,3	5393,5	5485,7	5198,3	4913,1	4788,9	4978,0
2021	5263,7	5295,6	5520,9	6312,1	6910,7	7035,9	7032,0	6952,5	6782,3	6637,5	6895,8	7012,4
2022	7136,3	7698,7	9358,7	10733,5	10799,3	10337,1	10134,4	10137,2	10137,2	10025,9	9633,2	9541,9
2023	9499,2	9585,1	9337,0	9769,4	9319,4	10161,8	10142,0	9921,4				
Filety z piersi indyka												
2017	15851,9	15747,5	16140,9	16240,3	16924,7	17321,7	17217,4	16868,3	16806,4	16910,8	16722,9	16865,3
2018	16041,1	15026,6	14804,7	14741,7	15421,0	16528,6	16502,1	16394,6	17543,7	18032,3	17792,9	17789,6
2019	17100,2	16872,6	17434,4	18087,6	18712,8	19354,5	19781,5	20602,5	21365,9	21217,0	20679,7	20254,7
2020	19616,4	18801,5	18583,0	16001,0	13974,6	13390,9	13025,9	12249,9	12391,1	12197,5	12006,6	12271,4
2021	12891,3	14899,2	15743,3	16789,8	18554,7	18986,1	17101,9	15723,8	14928,6	15520,7	15927,4	16708,1
2022	17434,1	18736,2	21147,2	24909,8	25698,6	25339,9	25316,1	24813,1	25877,6	27302,5	27032,6	28920,1
2023	26250,2	25077,9	24276,4	24172,4	23084,7	21679,0	19893,6	18705,9				
Udźce z indyka												
2017	8486,9	9012,7	9193,1	9662,6	9633,7	8880,2	8290,4	7476,4	7598,4	8341,1	8857,4	8854,0
2018	8900,2	8649,6	8886,4	8750,6	8873,1	8730,3	8332,8	8290,3	9008,9	9286,7	9250,8	9414,9
2019	9346,8	9680,9	9898,5	10076,7	10018,1	9894,7	10062,5	9461,2	10280,3	10299,0	10419,0	10426,8
2020	10313,6	10126,9	10425,2	8902,5	7618,7	7488,6	7222,8	6847,9	7019,0	7717,8	7710,2	7538,2
2021	8343,6	10043,2	10759,7	11109,4	12174,0	12034,3	10981,9	10317,2	9531,7	10302,4	10972,4	11347,9
2022	12357,4	14476,0	16590,7	18448,1	18338,6	17672,3	17109,0	16776,6	17018,1	17600,0	17639,0	17772,6
2023	17761,4	17114,6	16862,3	17176,1	16044,5	14317,1	11623,7	10033,8				
Podudzia z indyka												
2017	3999,0	4286,1	4459,8	4616,7	4654,8	4357,1	4475,3	4421,7	4298,7	4587,5	4634,9	4759,6
2018	4694,7	4484,7	4499,5	4478,4	4553,7	4593,5	4627,0	4529,0	4968,1	5157,6	5046,3	4971,1
2019	5176,5	5236,1	5306,0	5436,6	5606,2	5592,9	5572,4	5591,3	5748,6	5772,6	5679,0	5706,1
2020	5562,3	5579,7	5753,7	5457,3	5014,7	4826,4	4513,5	4113,1	4237,0	4339,4	4505,8	4386,4
2021	4887,6	5749,0	6048,7	6224,2	6880,7	6835,5	6273,0	3937,2	5560,8	5667,0	6021,5	5964,8
2022	6899,4	7870,4	8963,8	9696,8	9874,4	9671,1	10134,4	10492,7	9801,27	10206,24	10469,7	10415,6
2023	10416,5	10369,1	10459,4	10272,8	9718,93	8884,15	7465,55	8722,99				

Wykorzystanie możliwe wyłącznie z dokładnym podaniem źródła.

4.

Miesięczne ceny tuszek z kurcząt (65%) w UE (za 100kg)

MN/100 KG		Miesięczne ceny tuszek z kurcząt (65%) w UE (za 100kg)												change -1 year	
		2023													
2022		sierpień	wrzesień	październik	listopad	grudzień	styczeń	luty	marzec	kwiecień	maj	czerwiec	lipiec	sierpień	
Belgium	EUR	230,1	239,3	241,0	237,9	236,7	236,0	233,0	242,6	244,5	244,5	241,9	235,5	232,6	1,1%
Bulgaria	EUR	215,3	221,7	222,1	213,3	213,5	209,5	208,1	218,6	219,4	217,7	217,6	213,4	210,6	-2,2%
Bulgaria	BGN	421,1	433,6	434,3	417,2	417,7	409,7	406,9	427,6	429,0	425,7	425,6	417,4	411,8	-2,2%
Czechia	EUR	247,2	245,8	243,9	249,2	252,4	254,5	257,2	257,2	258,5	248,5	244,7	241,1	236,3	-4,4%
Czechia	CZK	6071,8	6037,8	5983,6	6072,5	6126,6	6100,9	6099,6	6091,9	6060,9	5860,2	5799,5	5760,3	5695,3	-6,2%
Germany	EUR	400,0	400,0	401,0	402,0	402,0	402,0	402,0	403,9	407,0	410,1	409,7	409,0	409,6	2,4%
Ireland	EUR	244,0	244,1	245,6	249,5	250,6	252,3	255,9	255,0	251,4	250,9	250,4	250,4	249,7	2,3%
Greece	EUR	271,1	289,1	297,2	299,7	299,0	300,3	305,1	310,6	311,3	309,0	267,2	242,1	242,1	-10,7%
Spain	EUR	234,3	240,1	234,1	226,2	222,5	208,5	202,5	210,4	239,5	249,5	259,7	250,1	236,1	0,7%
France	EUR	300,0	300,0	300,0	300,0	300,0	300,0	300,0	300,0	300,0	300,0	300,0	300,0	300,0	0,0%
Croatia	EUR	268,5	262,5	257,3	257,7	255,1	259,1	256,1	256,5	255,9	256,2	256,9	255,7	254,8	-5,1%
Croatia	HRK	2017,6	1974,6	1936,9	1943,5	1924,9	1952,8	1929,9	1932,7	1928,6	1930,8	1936,4	1927,4	1920,3	-4,8%
Italy	EUR	310,0	311,1	320,0	325,2	325,0	302,5	289,9	297,1	314,2	333,5	339,4	335,6	331,3	6,9%
Cyprus	EUR	257,0	256,2	256,3	249,6	252,1	234,2	233,9	247,7	251,4	245,3	244,4	245,2	251,1	-2,3%
Lithuania	EUR	215,9	219,9	210,9	217,6	220,7	222,7	222,8	228,3	231,3	229,9	235,7	236,6	233,5	8,1%
Hungary	EUR	228,1	224,2	226,1	241,6	239,7	250,1	255,4	251,0	258,6	262,7	263,6	254,5	245,5	7,7%
Hungary	HUF	91521,1	90514,2	94433,8	98251,3	97687,4	99077,1	98457,7	96691,5	97228,1	97895,1	97727,0	96394,4	94549,2	3,3%
Malta	EUR	290,6	296,7	297,0	305,0	290,0	286,8	286,4	282,8	280,8	283,3	283,3	284,2	286,7	-1,4%
Netherlands	EUR	174,0	174,0	174,0	174,0	174,0	0,0	0,0	0,0	0,0	0,0	0,0	0,0	0,0	-100,0%
Austria	EUR	357,8	365,8	352,7	372,8	376,1	371,9	369,7	371,7	372,1	364,9	357,2	350,4	348,4	-2,6%
Poland	EUR	198,4	198,9	164,7	175,8	165,7	174,6	190,5	200,7	190,7	202,8	190,3	198,7	183,3	-7,6%
Poland	PLN	936,9	941,9	791,8	825,4	775,5	820,1	903,2	941,7	885,2	920,3	849,7	883,8	816,7	-12,8%
Portugal	EUR	252,5	249,7	239,8	229,8	225,3	220,6	217,9	228,8	235,8	249,1	251,7	248,1	247,5	-2,0%
Romania	EUR	208,7	211,4	215,3	211,4	208,6	203,4	208,6	213,8	214,1	213,3	213,9	214,9	212,1	1,6%
Romania	RON	1021,3	1037,2	1061,1	1038,7	1026,8	1002,0	1024,1	1053,1	1057,1	1054,9	1060,9	1062,3	1048,0	2,6%
Slovenia	EUR	298,2	298,0	304,2	306,5	315,2	308,5	317,9	317,5	313,9	307,1	305,7	305,2	299,3	0,4%
Slovakia	EUR	256,4	252,4	245,6	248,5	246,7	246,6	249,8	247,5	247,9	246,4	252,6	248,8	246,9	-3,7%
Finland	EUR	345,1	345,0	349,2	349,5	347,7	339,3	338,9	339,4	338,3	336,6	337,0	337,1	336,5	-2,5%
Sweden	EUR	357,2	349,6	333,9	334,1	332,9	318,1	333,0	317,0	322,5	327,3	306,6	309,5	299,9	-16,1%
Sweden	SEK	3750,4	3763,6	3655,6	3632,4	3657,1	3564,8	3724,0	3556,5	3655,7	3716,8	3574,0	3605,4	3540,5	-5,6%
EU	EUR	264,7	266,7	259,8	262,9	265,4	263,5	264,9	269,6	274,4	281,1	279,3	277,0	270,0	2,0%

ŚREDNIE CENY TUSZEK Z KURCZAKÓW (65%) - [EUR/100kg]													
		I	II	III	IV	V	VI	VII	VIII	IX	X	XI	XII
2017r.	Polska	110	120	125	118	117	129	132	131	127	122	127	123
	UE	176	178	178	181	182	185	178	184	184	182	183	183
2018r.	Polska	124	132	133	125	130	138	140	142	131	118	114	104
	UE	183	183	185	185	187	191	189	190	188	186	186	183
2019r.	Polska	111	127	132	132	128	128	133	127	122	110	119	127
	UE	184	184	185	190	192	194	193	194	193	189	189	188
2020r.	Polska	127	126	125	85	97	116	116	109	112	99	89	108
	UE	187	191	194	181	176	181	185	186	186	182	178	180
2021r.	Polska	108	125	131	132	139	152	157	154	138	122	125	139
	UE	180	185	190	194	198	203	206	205	199	197	200	206
2022r.	Polska	160	174	200	219	206	197	189	198	199	165	176	166
	UE	219	225	242	259	262	260	260	265	267	260	263	265
2023r.	Polska	175	191	201	192	203	190						
	UE	264	265	270	275	281	279						

**6. Polski eksport, import mięsa drobiowego i podrobów (0207) i drobiu żywego (0105)
za I-VIII 2023r**

Mięso drobiowe - kod CN 0207

WAŻNIEJSZE KRAJE

IMPORT							
I-VIII 2022r				I-VIII 2023r			
Kraj	Wartość [tys. EUR]	Wartość [tys. PLN]	Wolumen [tony]	Kraj	Wartość [tys. EUR]	Wartość [tys. PLN]	Wolumen [tony]
Ukraina	76 687	355 052	45 362	OGÓLEM	69 799	323 104	40 057
Niemcy	21 975	101 347	18 117	Ukraina	21 985	103 498	12 487
Holandia	5 585	25 863	2 463	Niemcy	12 637	58 375	12 348
Węgry	4 458	20 594	3 462	Holandia	7 462	34 445	2 993
Włochy	4 320	20 033	2 063	Włochy	6 639	30 370	3 116
Francja	3 492	16 038	1 363	Węgry	5 839	26 347	3 755
Tajlandia	2 834	13 067	883	Brazylia	3 679	16 973	937
Słowacja	1 972	9 097	502	Słowacja	3 339	15 393	1 001
Brazylia	1 810	8 410	514	Francja	1 679	7 771	363
Dania	1 751	8 115	1 941	Tajlandia	1 440	6 541	366
Belgia	1 234	5 672	1 093	Hiszpania	1 265	5 854	677
Hiszpania	1 081	4 983	620	Dania	1 185	5 404	555
Republika Cze	1 006	4 659	378	Rumunia	513	2 320	366
Litwa	545	2 539	450	Belgia	461	2 084	307
Wielka Brytani	480	2 195	338	Finlandia	366	1 704	115
Irlandia	378	1 747	213	Irlandia	306	1 408	225
Luksemburg	304	1 404	96	Luksemburg	283	1 318	72

dane wstępne

Mięso drobiowe - kod CN 0207

WAŻNIEJSZE KRAJE

EKSPORT							
I-VIII 2022r				I-VIII 2023r			
Kraj	Wartość [tys. EUR]	Wartość [tys. PLN]	Wolumen [tony]	Kraj	Wartość [tys. EUR]	Wartość [tys. PLN]	Wolumen [tony]
OGÓLEM	2 722 424	12 621 057	1 030 528	OGÓLEM	2 703 956	12 448 001	1 071 304
Niemcy	596 534	2 764 906	184 239	Niemcy	561 882	2 587 097	185 594
Wielka Brytania	379 557	1 759 313	102 323	Wielka Brytani	389 409	1 791 967	108 709
Francja	326 544	1 514 259	98 458	Francja	329 030	1 515 139	103 508
Holandia	287 245	1 330 506	101 462	Holandia	282 342	1 301 478	120 859
Republika Czes	141 697	657 242	47 424	Republika Cze	144 870	666 763	52 326
Hiszpania	123 280	571 800	37 113	Hiszpania	132 756	612 316	40 440
Słowacja	88 098	408 677	32 895	Belgia	79 393	366 055	25 053
Belgia	84 891	393 396	32 622	Słowacja	75 274	346 282	28 808
Irlandia	63 257	293 457	14 881	Węgry	56 800	261 718	22 081
Litwa	54 200	251 053	22 535	Irlandia	56 432	259 946	14 405
Węgry	53 742	248 731	20 298	Litwa	52 141	240 068	22 274
Włochy	53 222	246 449	18 862	Kongo (d.Zair)	46 825	214 431	38 378
Rumunia	48 715	225 358	19 497	Dania	42 023	193 504	14 125
Kongo (d.Zair)	36 882	172 404	30 036	Włochy	40 092	184 493	16 748
Austria	34 502	159 699	10 508	Rumunia	36 847	169 776	16 377
Ghana	33 808	156 178	32 102	Austria	34 240	157 781	10 811

dane wstępne

drób żywy - kod CN 0105
WAŻNIEJSZE KRAJE

EKSPORT							
I-VIII 2022r				I-VIII 2023r			
Kraj	Wartość [tys. EUR]	Wartość [tys. PLN]	Wolumen [tony]	Kraj	Wartość [tys. EUR]	Wartość [tys. PLN]	Wolumen [tony]
OGÓLEM	52 942	244 896	23 809	OGÓLEM	46 204	213 175	16 901
Niemcy	35 511	163 869	20 671	Niemcy	25 544	118 134	13 979
Ukraina	6 233	28 941	675	Ukraina	8 742	40 323	726
Litwa	5 304	24 587	919	Litwa	5 370	24 723	910
Węgry	2 058	9 600	125	Białoruś	1 830	8 413	140
Białoruś	1 181	5 475	112	Węgry	1 751	8 069	39
Holandia	965	4 488	1 015	Łotwa	866	3 850	351
Łotwa	858	4 043	241	Republika Cze	574	2 624	44
Republika Czes	276	1 283	22	Holandia	414	1 905	456
Portugalia	246	1 163	7	Włochy	218	980	110
Włochy	91	424	11	Rumunia	192	891	8
Moldowa	58	272	0	Moldowa	186	851	34
Austria	45	207	1	Estonia	167	783	99
Estonia	44	203	6	Bangladesz	124	572	1

dane wstępne

drób żywy - kod CN 0105
WAŻNIEJSZE KRAJE

IMPORT							
I-VIII 2022r				I-VIII 2023r			
Kraj	Wartość [tys. EUR]	Wartość [tys. PLN]	Wolumen [tony]	Kraj	Wartość [tys. EUR]	Wartość [tys. PLN]	Wolumen [tony]
OGÓLEM	147 324	683 206	108 229	OGÓLEM	175 458	807 748	111 160
Holandia	29 953	138 999	20 915	Holandia	26 490	121 807	11 468
Republika Cze	18 882	87 722	16 649	Republika Cze	24 446	112 061	19 258
Niemcy	18 730	86 525	10 952	Litwa	24 339	111 964	20 218
Węgry	18 184	83 944	13 927	Niemcy	22 609	104 057	12 406
Słowacja	12 756	59 126	15 260	Węgry	19 341	89 439	14 715
Litwa	11 900	55 400	17 768	Austria	14 797	68 392	6 765
Dania	10 209	47 387	1 030	Dania	11 663	53 633	1 036
Wielka Brytani	8 276	38 435	42	Słowacja	10 439	48 051	11 634
Austria	6 035	28 185	2 118	Francja	7 508	34 580	2 348
Francja	5 177	24 062	1 667	Wielka Brytani	5 035	23 072	7
Hiszpania	1 976	9 114	714	Belgia	1 763	8 112	170
Belgia	1 677	7 762	682	Hiszpania	1 321	6 155	525
Portugalia	1 164	5 344	1 138	Rumunia	1 170	5 457	4 255
Szwecja	793	3 710	1 752	Portugalia	1 078	4 954	987

dane wstępne

Polski eksport, import mięsa drobiowego i podrobów (0207) i drobiu żywego (0105) za 2022r
dane ostateczne

Mięso drobiowe - kod CN 0207

WAŻNIEJSZE KRAJE

EKSPORT							
2021r				2022r			
Kraj	Wartość [tys. EUR]	Wartość [tys. PLN]	Wolumen [tony]	Kraj	Wartość [tys. EUR]	Wartość [tys. PLN]	Wolumen [tony]
OGÓLEM	2 731 953	12 484 092	1 481 531	OGÓLEM	4 296 892	20 108 479	1 592 257
Niemcy	595 598	2 722 703	247 329	Niemcy	999 974	4 684 094	287 663
Wielka Brytania	378 880	1 733 082	141 132	Wielka Brytania	605 562	2 833 927	159 562
Francja	294 783	1 346 436	122 091	Francja	492 961	2 305 605	147 553
Holandia	271 533	1 239 955	141 476	Holandia	431 833	2 018 181	157 076
Republika Czeska	149 311	681 995	70 702	Republika Czeska	215 683	1 008 939	73 310
Hiszpania	101 849	465 069	42 921	Hiszpania	196 266	918 891	56 359
Słowacja	86 563	395 160	45 610	Belgia	128 562	600 933	45 321
Belgia	84 122	384 251	43 361	Słowacja	123 857	578 749	47 262
Ghana	71 680	327 183	73 948	Irlandia	97 515	456 229	23 250
Węgry	64 407	294 399	28 622	Litwa	82 279	384 577	33 343
Irlandia	61 835	282 777	19 999	Włochy	78 491	366 601	26 997
Rumunia	60 662	277 049	35 938	Kongo (d.Zair)	76 933	362 702	59 167
Litwa	58 740	268 150	34 581	Węgry	76 639	357 639	29 426
Kongo (d.Zair)	49 684	227 488	54 750	Rumunia	68 342	318 675	27 238
Austria	37 719	172 310	14 535	Dania	56 513	265 586	16 987
Ukraina	36 000	164 461	98 842	Austria	53 689	250 942	16 114

Mięso drobiowe - kod CN 0207

WAŻNIEJSZE KRAJE

IMPORT							
2021r				2022r			
Kraj	Wartość [tys. EUR]	Wartość [tys. PLN]	Wolumen [tony]	Kraj	Wartość [tys. EUR]	Wartość [tys. PLN]	Wolumen [tony]
OGÓLEM	106 485	486 452	77 632	OGÓLEM	120 851	565 166	71 480
Niemcy	39 469	179 948	30 751	Ukraina	44 620	209 981	21 320
Ukraina	25 594	117 246	13 225	Niemcy	30 699	142 846	26 227
Włochy	6 108	27 899	4 740	Holandia	8 516	39 801	3 799
Holandia	5 287	24 096	3 932	Węgry	7 816	36 561	5 874
Węgry	4 553	20 847	5 616	Włochy	6 926	32 436	3 227
Francja	4 416	20 199	2 504	Francja	4 338	20 053	1 611
Dania	4 294	19 645	5 088	Tajlandia	3 250	15 050	984
Hiszpania	3 484	15 900	1 851	Brazylia	2 703	12 665	708
Republika Czeska	3 324	15 169	2 140	Słowacja	2 645	12 295	718
Tajlandia	3 087	14 127	1 393	Dania	2 046	9 519	2 348
Belgia	1 346	6 136	1 916	Hiszpania	1 834	8 569	1 013
Słowacja	1 081	4 948	769	Belgia	1 320	6 081	1 214
Brazylia	1 009	4 599	416	Republika Czeska	1 138	5 288	440
Szwecja	561	2 571	553	Litwa	652	3 048	514
Wielka Brytania	529	2 410	626	Wielka Brytania	632	2 921	420
Cypr	515	2 358	560	Luksemburg	526	2 467	141

drób żywy - kod CN 0105

WAŻNIEJSZE KRAJE

EKSPORT							
2021r				2022r			
Kraj	Wartość [tys. EUR]	Wartość [tys. PLN]	Wolumen [tony]	Kraj	Wartość [tys. EUR]	Wartość [tys. PLN]	Wolumen [tony]
OGÓLEM	70 463	321 870	37 682	OGÓLEM	74 931	349 627	32 126
Niemcy	45 755	209 071	30 479	Niemcy	48 490	225 731	27 400
Ukraina	12 184	55 640	1 535	Ukraina	9 476	44 370	988
Litwa	4 881	22 365	1 079	Litwa	8 529	39 952	1 441
Holandia	3 723	16 949	3 829	Węgry	2 166	10 116	129
Łotwa	1 352	6 149	461	Białoruś	1 981	9 274	176
Słowacja	943	4 287	137	Holandia	1 378	6 458	1 640
Rumunia	596	2 725	71	Łotwa	859	4 047	241
Węgry	592	2 697	68	Francja	768	3 653	31
Republika Czeska	348	1 586	17	Republika Czeska	347	1 626	24
Białoruś	30	135	1	Portugalia	246	1 163	7
Austria	26	118	1	Włochy	195	919	24
Francja	17	78	1	Słowacja	182	855	11
Estonia	15	68	4	Albania	109	512	5

drób żywy - kod CN 0105

WAŻNIEJSZE KRAJE

IMPORT							
2021r				2022r			
Kraj	Wartość [tys. EUR]	Wartość [tys. PLN]	Wolumen [tony]	Kraj	Wartość [tys. EUR]	Wartość [tys. PLN]	Wolumen [tony]
OGÓLEM	163 922	748 123	129 429	OGÓLEM	236 846	1 108 860	166 550
Holandia	38 280	174 670	32 325	Holandia	43 869	205 111	29 443
Niemcy	29 542	134 796	14 457	Węgry	31 316	146 403	22 768
Węgry	22 712	103 707	23 151	Republika Czeska	31 172	146 189	25 686
Republika Czeska	18 332	83 629	17 656	Niemcy	28 989	135 220	16 788
Słowacja	10 646	48 697	17 857	Litwa	22 619	106 438	26 489
Dania	10 544	48 101	1 277	Słowacja	20 214	94 564	22 665
Francja	10 272	46 908	3 250	Dania	16 235	76 074	1 603
Wielka Brytania	6 615	30 178	336	Austria	14 483	68 418	6 116
Litwa	6 107	27 781	8 463	Wielka Brytania	10 214	47 541	114
Austria	4 921	22 509	330	Francja	6 631	30 991	2 320
Belgia	1 756	8 009	858	Hiszpania	2 649	12 315	1 011
Szwecja	1 088	4 959	2 899	Belgia	2 010	9 354	704
Portugalia	1 021	4 658	1 425	Portugalia	1 888	8 794	1 802
Łotwa	785	3 587	3 148	Włochy	1 204	5 637	1 751

REGIONY:

Północny :Woj.: pomorskie, warmińsko – mazurskie, podlaskie, kujawsko – pomorskie.

Centralny : Woj.: mazowieckie, łódzkie.

Południowo-Wschodni: Woj.: lubelskie, świętokrzyskie, podkarpackie, małopolskie, śląskie.

Zachodni: Woj.: opolskie, dolnośląskie, wielkopolskie, lubuskie, zachodnio-pomorskie.