

# MINISTERSTWO ROLNICTWA I ROZWOJU WSI

## ZINTEGROWANY SYSTEM ROLNICZEJ INFORMACJI RYNKOWEJ - (ZSRIR)


(podstawa prawna: ustawa o rolniczych badaniach rynkowych z dnia 30 marca 2001 r.)

WYDZIAŁ INFORMACJI RYNKOWEJ I STATYSTYKI ROLNEJ

### RYNEK JAJ SPOŻYWCZYCH

Nr 07/2022

25 lutego 2022 r.



NOTOWANIA CEN ZA OKRES: 14.02 – 20.02.2022r.

Badanie cen skupu i sprzedaży prowadzone jest na reprezentatywnej grupie.

Średnie ceny liczone są jako średnia ważona.

#### 1. Ceny sprzedaży w zakładach pakowania jaj

Średnie krajowe ceny sprzedaży netto (bez VAT) jaj spożywczych klasy A w zakładach pakowania

[zł/100 szt.]

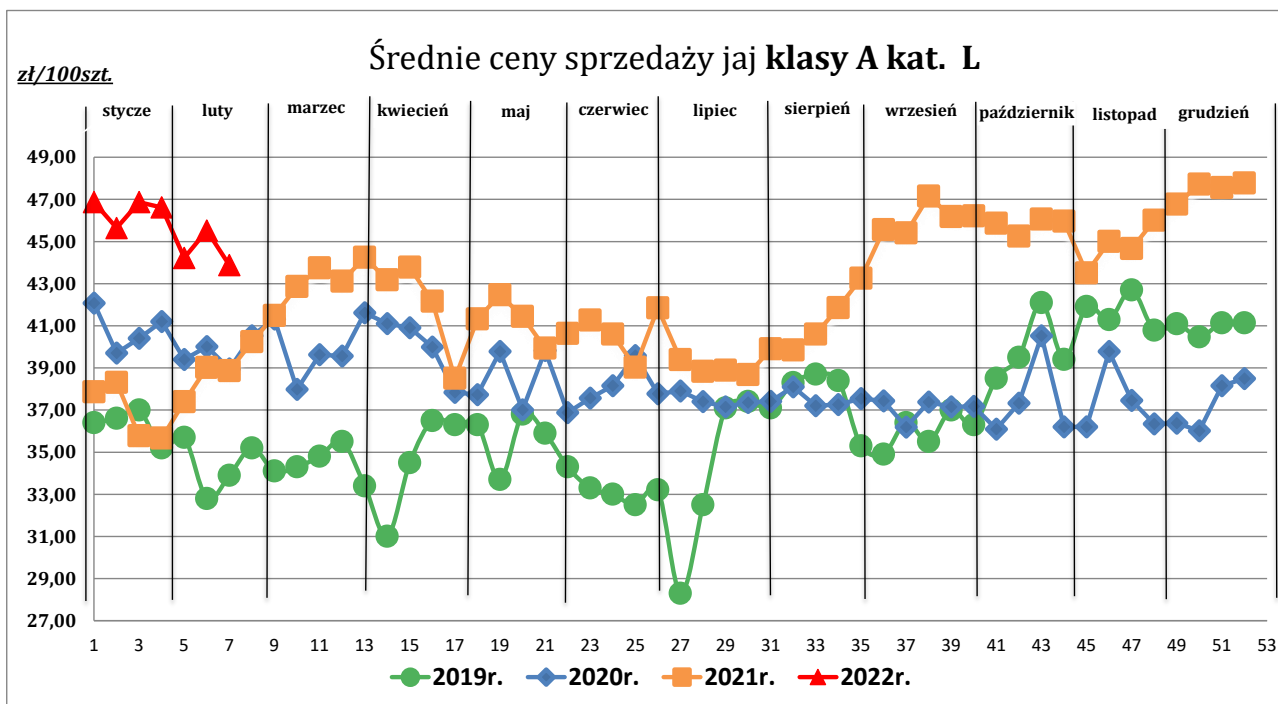
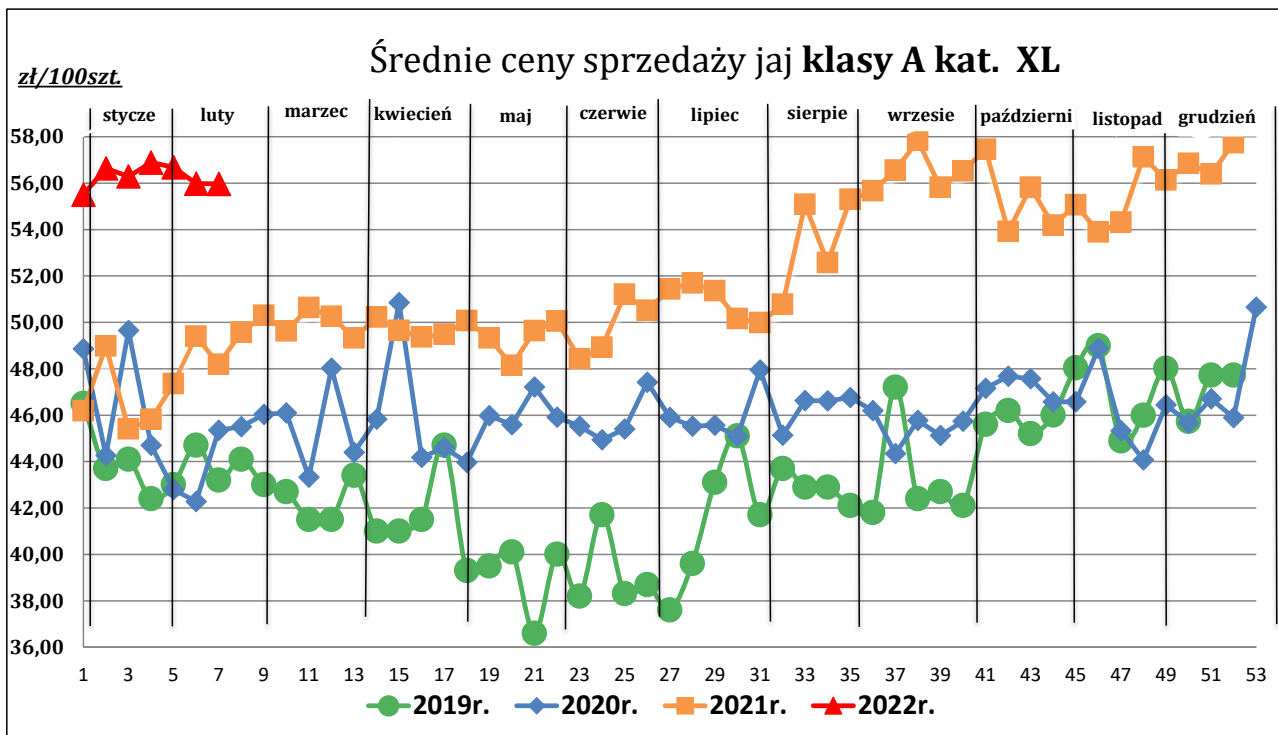
Towar:	Cena w zł/100szt.		Zmiana [%]
	20.02.2022	13.02.2022	
	<b>Jaja klasy XL wg systemów chowu (krajowe):</b>		
klatkowy	55,97	55,98	0,0

Towar:	Cena w zł/100szt.		Zmiana [%]
	20.02.2022	13.02.2022	
	<b>Jaja klasy L wg systemów chowu (krajowe):</b>		
klatkowy	43,88	45,52	-3,6
ściółkowy	54,64	54,88	-0,4
wolny wybieg	59,34	59,30	0,1

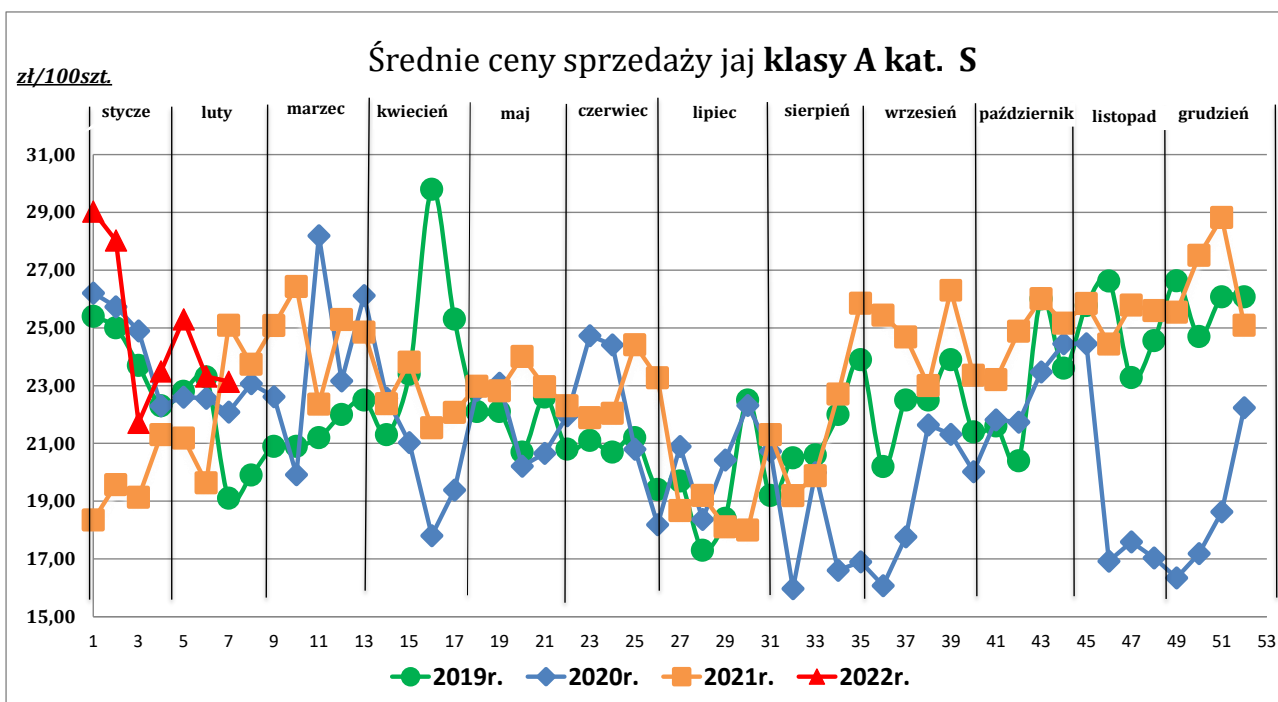
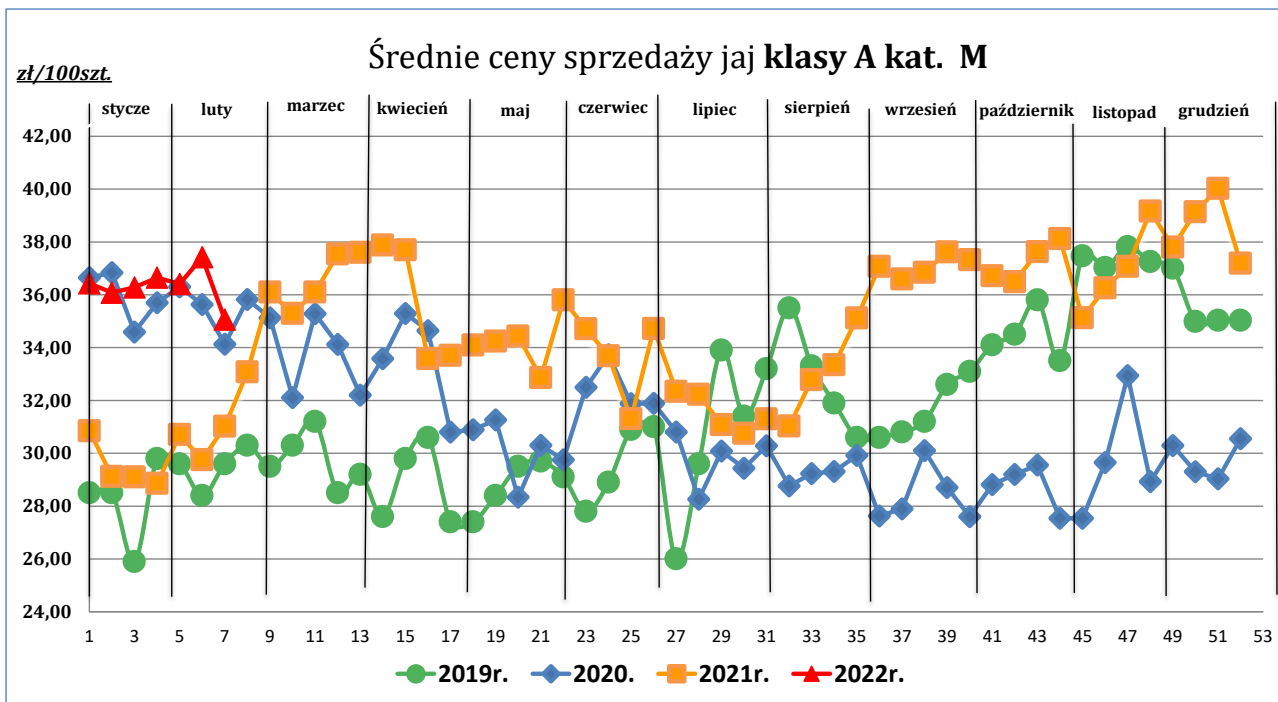
Towar:	Cena w zł/100szt.		Zmiana [%]
	20.02.2022	13.02.2022	
	<b>Jaja klasy M wg systemów chowu (krajowe):</b>		
klatkowy	35,06	37,42	-6,3
ściółkowy	46,75	47,01	-0,6
wolny wybieg	53,23	54,14	-1,7
ekologiczny	78,38	77,05	1,7

Towar:	Cena w zł/100szt.		Zmiana [%]
	20.02.2022	13.02.2022	
	<b>Jaja klasy S wg systemów chowu (krajowe):</b>		
klatkowy	23,14	23,32	-0,8

Wykorzystanie możliwe wyłącznie z podaniem źródła



Wykorzystanie możliwe wyłącznie z podaniem źródła



\*wykresy (chów klatkowy)

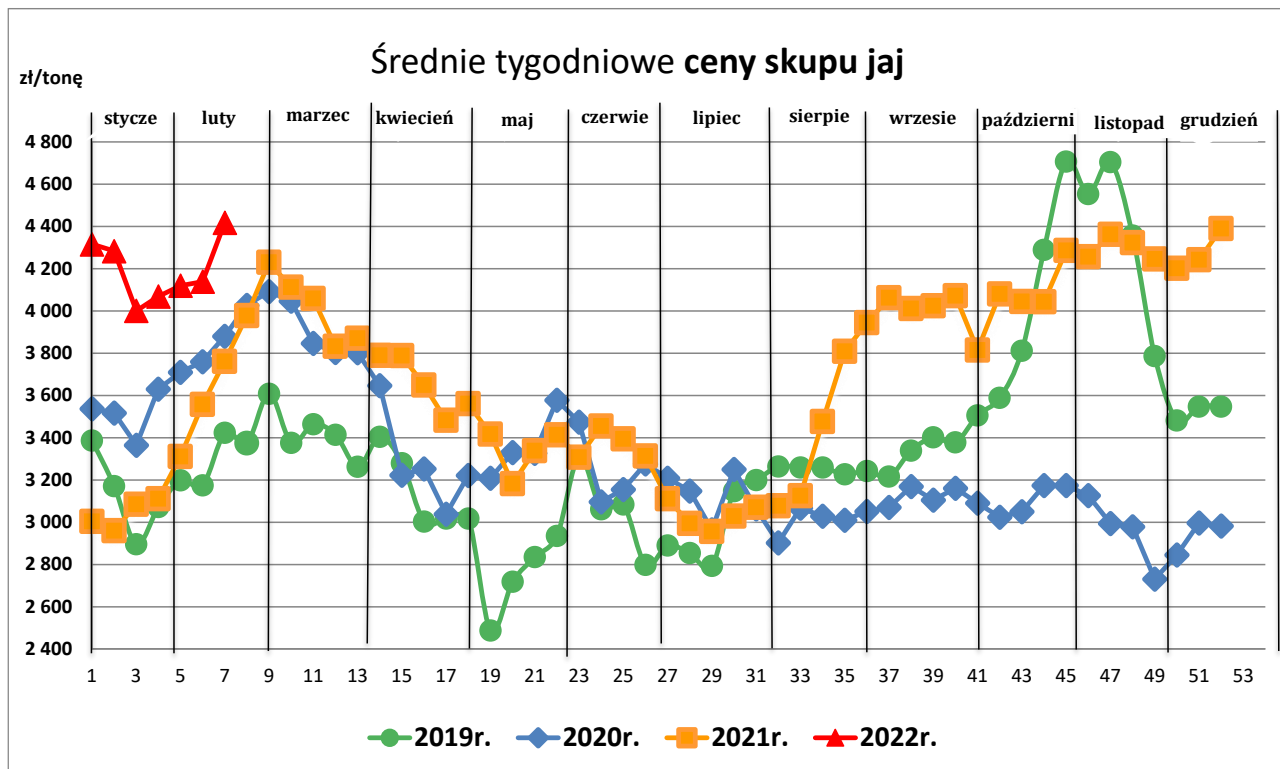
**Informacja:**

Aktualnie dostępne średnie ceny sprzedaży jaj spożywczych w poszczególnych państwach Unii Europejskiej zostały zamieszczone w wersji EXCEL biuletynu.

## 2. Ceny skupu jaj w zakładach przetwórstwa jaj za okres: 14.02 – 20.02.2022 r.

[zł/tona]

Towar	20.02.2022	13.02.2022	zm. ceny %
	4 418,00	4 139,00	6,7



**3. Średnie ceny zakupu jaj spożywczych płacone przez podmioty handlu detalicznego w okresie: 14.02 – 20.02. 2022 r.**

*(daty podane w tabeli oznaczają ostatni dzień analizowanego tygodnia)*

Towar:	Cena w zł/100szt.		Zmiana [%]
	20.02.2022	13.02.2022	
	<b>Jaja klasy L wg systemów chowu (krajowe):</b>		
klatkowy	50,17	50,09	0,2
ściółkowy	55,49	55,72	-0,4
wolny wybieg	60,99	60,65	0,6
ekologiczny	*	*	--

Towar:	Cena w zł/100szt.		Zmiana [%]
	20.02.2022	13.02.2022	
	<b>Jaja klasy M wg systemów chowu (krajowe):</b>		
klatkowy	41,40	40,99	1,0
ściółkowy	51,05	51,78	-1,4
wolny wybieg	58,25	56,74	2,7
ekologiczny	72,00	71,79	0,3

\* - z uwagi na ustawowy wymóg nieidentyfikowalności danych, ceny nie podano

## Polski handel jajami (PCN 0407) w okresie I-XII 2021 r. (dane wstępne\*)

EKSPORT			IMPORT								
I-XII 2020 r.			I-XII 2021 r.			I-XII 2020 r.			I-XII 2021 r.		
Kraj	Wartość [tys. EUR]	Wolumen [tony]	Kraj	Wartość [tys. EUR]	Wolumen [tony]	Kraj	Wartość [tys. EUR]	Wolumen [tony]	Kraj	Wartość [tys. EUR]	Wolumen [tony]
<b>OGÓLEM</b>	<b>235 592</b>	<b>199 608</b>	<b>OGÓLEM</b>	<b>199 226</b>	<b>148 741</b>	<b>OGÓLEM</b>	<b>27 743</b>	<b>12 192</b>	<b>OGÓLEM</b>	<b>52 078</b>	<b>27 827</b>
Holandia	57 481	54 009	Niemcy	54 545	32 742	Włochy	5 997	580	Holandia	10 204	3 943
Niemcy	55 280	39 912	Holandia	37 638	31 366	Niemcy	4 863	3 160	Włochy	8 253	971
Węgry	18 817	18 670	Węgry	14 151	11 910	Węgry	3 249	293	Niemcy	7 760	6 726
Włochy	15 553	12 800	Singapur	13 270	11 114	Litwa	3 124	3 625	Litwa	6 028	5 606
Republika Czeska	14 456	13 932	Republika Czeska	11 890	10 422	Francja	2 334	738	Belgia	5 224	1 399
Belgia	11 442	9 722	Rumunia	8 099	6 405	Dania	1 765	607	Francja	3 749	1 574
Francja	8 578	7 692	Belgia	6 792	5 574	Republika Czeska	1 498	1 594	Lotwa	3 509	3 133
Rumunia	8 106	6 657	Włochy	5 654	4 703	Słowacja	1 434	203	Republika Czeska	1 811	1 704
Wielka Brytania	6 690	4 406	Francja	5 481	4 903	Szwecja	1 066	599	Dania	1 602	651
Singapur	5 264	4 919	Wielka Brytania	4 619	2 442				Słowacja	1 314	386
Arabia Saudyjska	4 869	4 633	Liberia	3 419	2 914						
Austria	3 665	3 602	Słowacja	3 185	2 669						
Litwa	3 396	2 853	Litwa	2 982	2 002						
Ukraina	2 852	924	Bulgaria	2 903	1 802						
Hongkong	2 796	2 829	Irak	2 860	826						
Słowacja	2 330	2 186	Gambia	1 888	1 622						
Chorwacja	2 093	1 885	Hongkong	1 887	1 737						
Grecja	1 772	908	Grecja	1 847	1 367						
Białoruś	1 490	390	Chorwacja	1 735	1 577						
Irak	1 486	647	Sierra Leone	1 697	1 494						
Lotwa	1 215	814	Austria	1 624	1 676						
Dania	1 004	1 026	Katar	1 430	1 241						
			Mokłowa	1 429	470						
			Lotwa	1 268	777						

Źródło: Dane Min. Finansów

Biuletyn „Rynek jaj spożywczych” ukazuje się w każdy czwartek

### Wydawca:

Ministerstwo Rolnictwa i Rozwoju Wsi, ul. Wspólna 30; 00-930 Warszawa  
Departament Rynków Rolnych.

tel. (022) 623-16-33, fax (022) 623-27-06

Internet: [strona ZSRIR](http://strona.ZSRIR); E-mail: [biuletyn@minrol.gov.pl](mailto:biuletyn@minrol.gov.pl)

### Autor:

Anna Pankiewicz, tel. (022) 623-16-33; E-mail: [anna.pankiewicz@minrol.gov.pl](mailto:anna.pankiewicz@minrol.gov.pl)

### Warunki otrzymywania biuletynu:

Biuletyn udostępniany jest wszystkim zainteresowanym bezpłatnie.