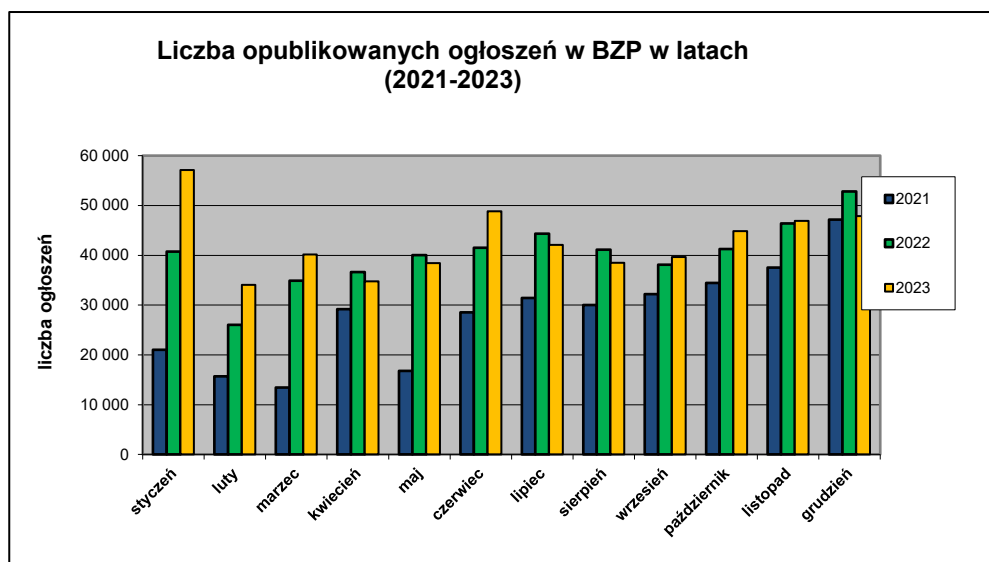


Informacja o polskim rynku zamówień publicznych w roku 2023
na podstawie ogłoszeń opublikowanych w Biuletynie Zamówień Publicznych
(stan na dzień 31 grudnia 2023 roku)

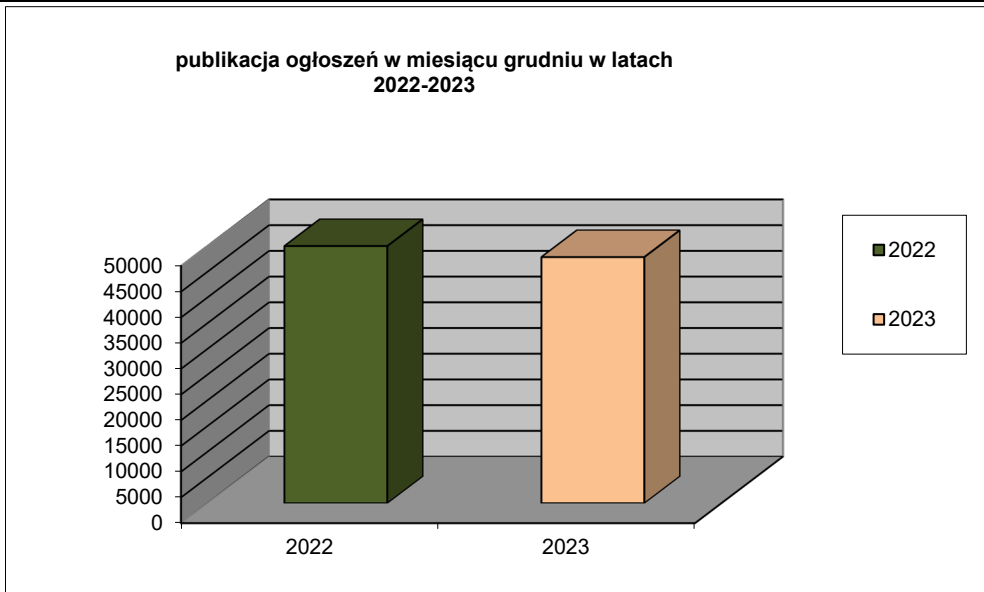
1. Od początku roku 2023 w Biuletynie Zamówień Publicznych opublikowano ogółem **516.452** ogłoszenia, w tym:

- ogłoszeń o zamówieniu – **132.278** co stanowi **25,61%** opublikowanych ogłoszeń,
- ogłoszeń o zamiarze zawarcia umowy – **4.659 (0,90%)**,
- ogłoszeń o wyniku postępowania (w tym: o udzielonych zamówieniach) – **139.458 (27,00%)**,
- ogłoszeń o konkursie – **29 (0,01%)**,
- ogłoszeń o wynikach konkursu – **31 (0,01%)**,
- ogłoszeń o zmianie ogłoszenia – **61.988 (12,00%)**,
- ogłoszeń o zmianie umowy – **9.278 (1,80%)**,
- ogłoszeń o wykonaniu umowy – **145.989 (28,27%)**,
- ogłoszeń o spełnianiu okoliczności, o których mowa w art. 214 ust. 1 pkt 11–14 ustawy Pzp – **234 (0,05%)**,
- ogłoszeń dotyczących zamówienia, dla którego nie ma obowiązku stosowania ustawy Pzp – **10.233 (1,98%)**,
- planów postępowań – **12.275 (2,38%)**.

Łączna liczba opublikowanych **ogłoszeń w 2023** roku jest **większa o 7,20 %** w stosunku do liczby ogłoszeń opublikowanych w analogicznym okresie roku 2022 (481.775 szt. opublikowanych ogłoszeń).



W grudniu 2023 roku liczba opublikowanych ogłoszeń (47.853) jest o **około 10,30% mniejsza** w porównaniu do tego samego okresu w roku 2022 (52.784 szt. opublikowanych ogłoszeń).

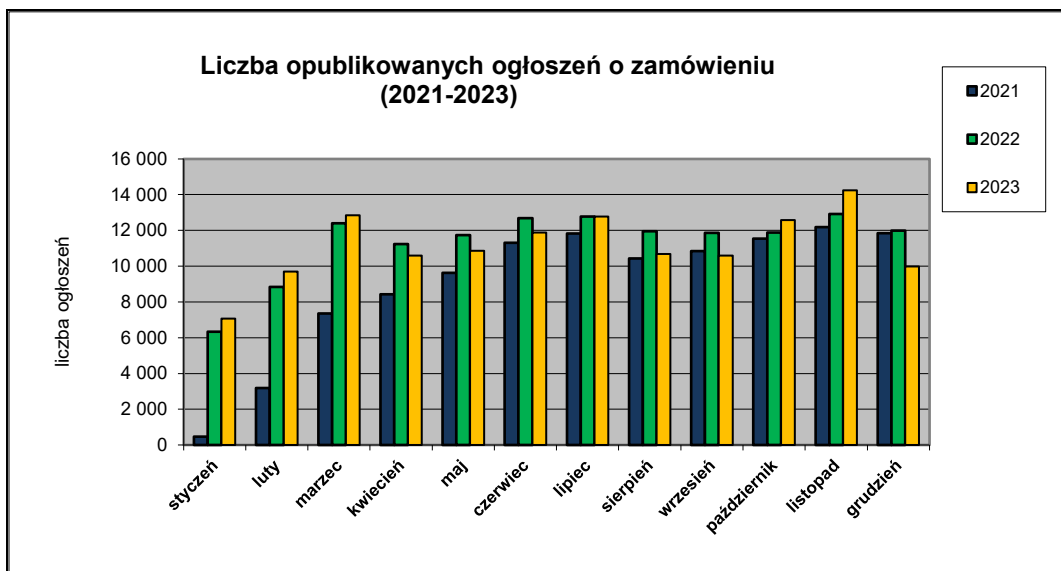


2. W roku 2023 liczba opublikowanych **ogłoszeń o zamówieniu jest o około 3,14% mniejsza** w stosunku do tego samego okresu roku 2022 (136.567 szt. ogłoszeń o zamówieniu). Stanowią one 25,61% wszystkich opublikowanych ogłoszeń.

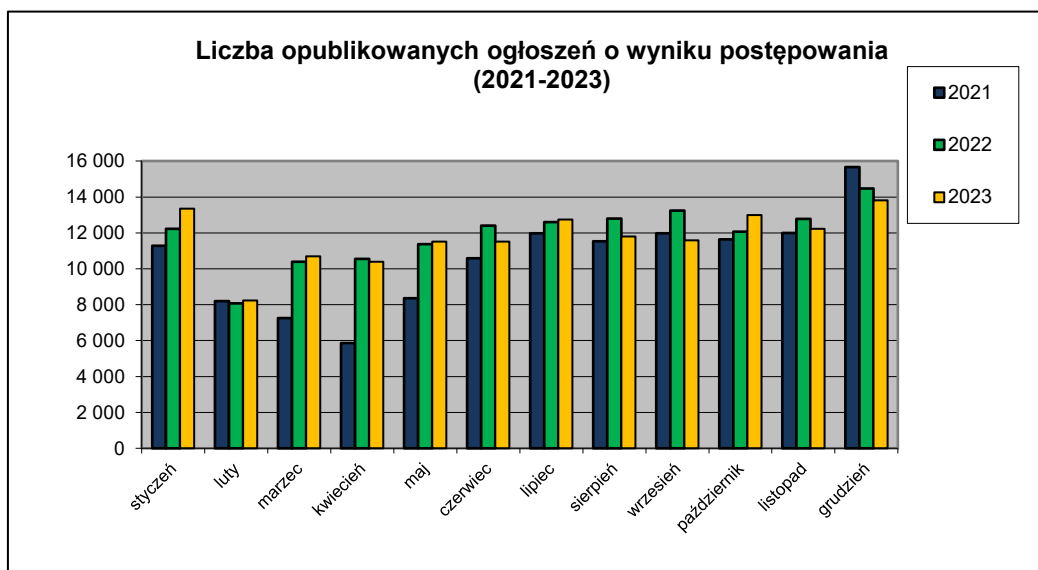
W ogłoszeniach o zamówieniu przeważają przetargi na **roboty budowlane (35,58%)**, a następnie na **dostawy (35,89%)** i **usługi (28,53%)**.

Większość z **132.278** postępowań prowadzone były w trybie **podstawowym bez negocjacji (art. 275 pkt 1 Pzp) – 112.408 ogłoszeń (85,10%)**. Pozostałe stosowane tryby to:

- podstawowy z możliwością negocjacji (art. 275 pkt 2 Pzp) – **19.633 ogłoszenia (14,86%)**,
- podstawowy z negocjacjami (art. 275 pkt 3 Pzp) – **22 ogłoszenia (0,02%)**,
- partnerstwo innowacyjne (art. 297 Pzp) – **21 ogłoszeń (0,02%)**.



3. Od początku 2023 roku opublikowano 139.458 ogłoszeń o wyniku postępowania o udzielonych zamówieniach (w analogicznym okresie roku 2022 opublikowano 140.571 ogłoszeń).



W przypadku postępowań wszczętych na zasadach określonych w **ustawie z dnia 29 stycznia 2004 r. – Prawo zamówień publicznych** większość zamówień ogłaszanych w BZP udzielono w trybie przetargu nieograniczonego. Poniżej szczegółowa struktura trybów na podstawie ogłoszeń o udzieleniu zamówienia opublikowanych w roku 2023:

Tryb zamówienia	Odsetek
przetarg nieograniczony	70,99%
przetarg ograniczony	0,76%
negocjacje z ogłoszeniem	0,00%
dialog konkurencyjny	0,00%
negocjacje bez ogłoszenia	0,00%
zamówienie z wolnej ręki	21,37%
zapytanie o cenę	6,87%
partnerstwo innowacyjne	0,00%
licytacja elektroniczna	0,00%
Razem	100,00%

Natomiast w przypadku postępowań wszczętych na zasadach określonych w **ustawie z dnia 11 września 2019 r. – Prawo zamówień publicznych** większość zamówień ogłaszanych w BZP udzielono w trybie podstawowym bez negocjacji (art. 275 pkt 1 Pzp). Poniżej szczegółowa struktura trybów na podstawie ogłoszeń o wyniku postępowania opublikowanych w roku 2023:

Tryb zamówienia	Odsetek
podstawowy bez negocjacji (art. 275 pkt 1 Pzp)	79,20%
podstawowy z możliwością negocjacji (art. 275 pkt 2 Pzp)	13,58%
podstawowy z negocjacjami (art. 275 pkt 3 Pzp)	0,01%
partnerstwo innowacyjne (art. 297 Pzp)	0,01%
negocjacje bez ogłoszenia (art. 301 Pzp)	0,04%
zamówienie z wolnej ręki (art. 305 Pzp)	7,16%
Razem	100,00%

Na podstawie danych z BZP przygotował:
Departament Informacji, Edukacji i Analiz Systemowych
Warszawa, dnia 10.01.2024 r.