

BUDOWNICTWO DREWNIANE

Raport z badania

3 PODSTAWOWE INFORMACJE O BADANIU

4 CHARAKTERYSTYKA PRÓBY

11 INFORMACJE NA TEMAT DOMÓW DREWNIANYCH

35 OPINIE DOTYCZĄCE DOMÓW DREWNIANYCH

47 PLANY MIESZKANIOWE

53 ZACHĘTY DO ZAMIESZKANIA W DOMU DREWNIANYM

65 PODSUMOWANIE

CEL BADANIA

Poznanie stanu wiedzy, poziomu świadomości, postaw mieszkańców Polski względem budownictwa drewnianego.

ZAMAWIAJĄCY

Ministerstwo Środowiska

WYKONAWCA

DANAE Sp. z o.o. i Realizacja Sp. z o.o.

TERMIN REALIZACJI

wrzesień'2017 r.

TECHNIKA

CAPI – wywiad bezpośredni wspomagany komputerowo

WIELKOŚĆ PRÓBY

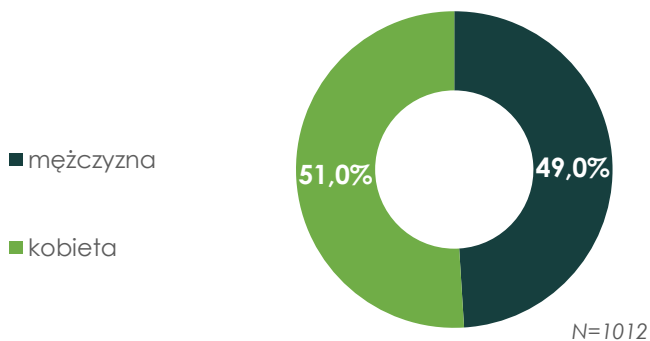
N=1000

ZASIĘG

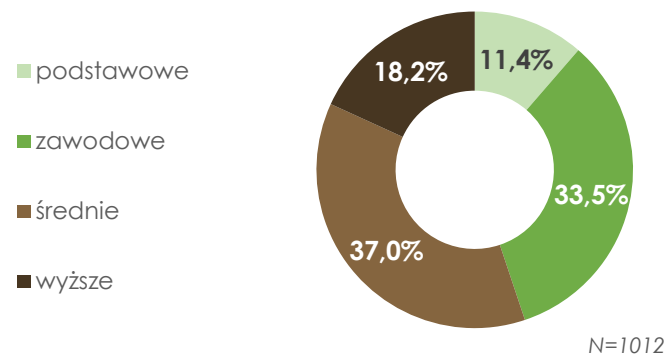
próba ogólnopolska

CHARAKTERYSTYKA PRÓBY

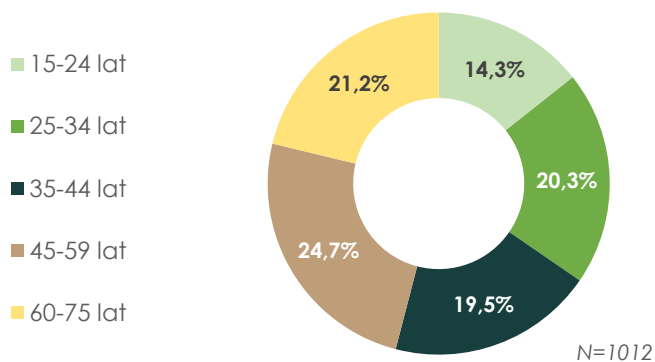
PŁEĆ



WYKSZTAŁCENIE



WIEK



WIELKOŚĆ MIEJSCOWOŚCI



37,9%



wieś

13,9%



miasto
do 20 tys.

10,9%



miasto
20 - 49 tys.

7,9%



miasto
50 - 99 tys.

8,9%



miasto
100 - 199 tys.

8,6%



miasto
200 - 499 tys.

11,9%

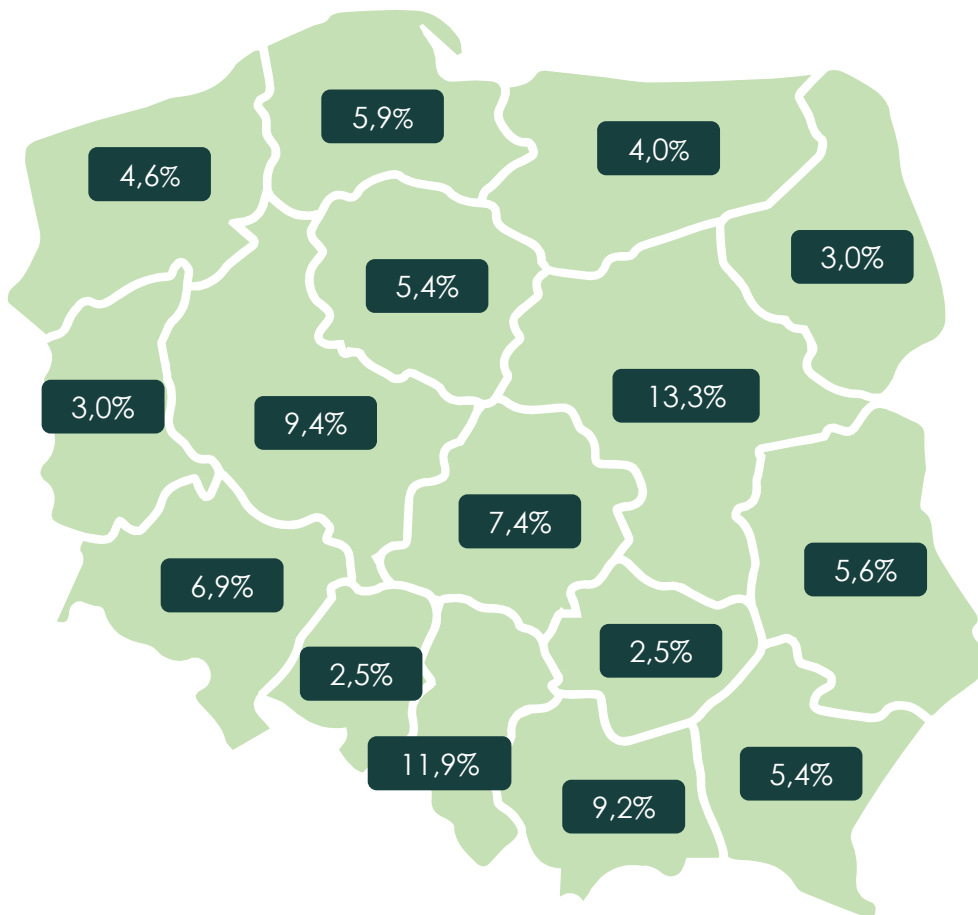


miasto
powyżej 500 tys.

N=1012



WOJEWÓDZTWO

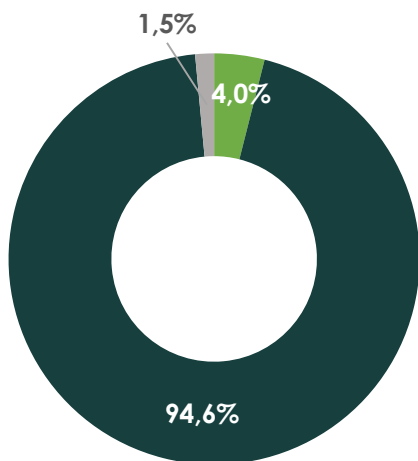


Województwo	%
mazowieckie	13,3%
śląskie	11,9%
wielkopolskie	9,4%
małopolskie	9,2%
łódzkie	7,4%
dolnośląskie	6,9%
pomorskie	5,9%
lubelskie	5,6%
kujawsko-pomorskie	5,4%
podkarpackie	5,4%
zachodniopomorskie	4,6%
warmińsko-mazurskie	4,0%
lubuskie	3,0%
podlaskie	3,0%
opolskie	2,5%
świętokrzyskie	2,5%

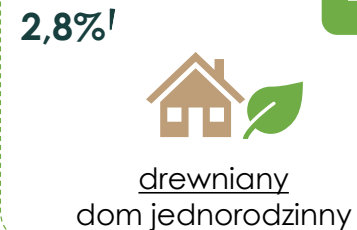
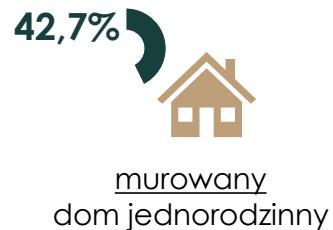
N=1012



BUDYNEK ZAMIESZKANIA



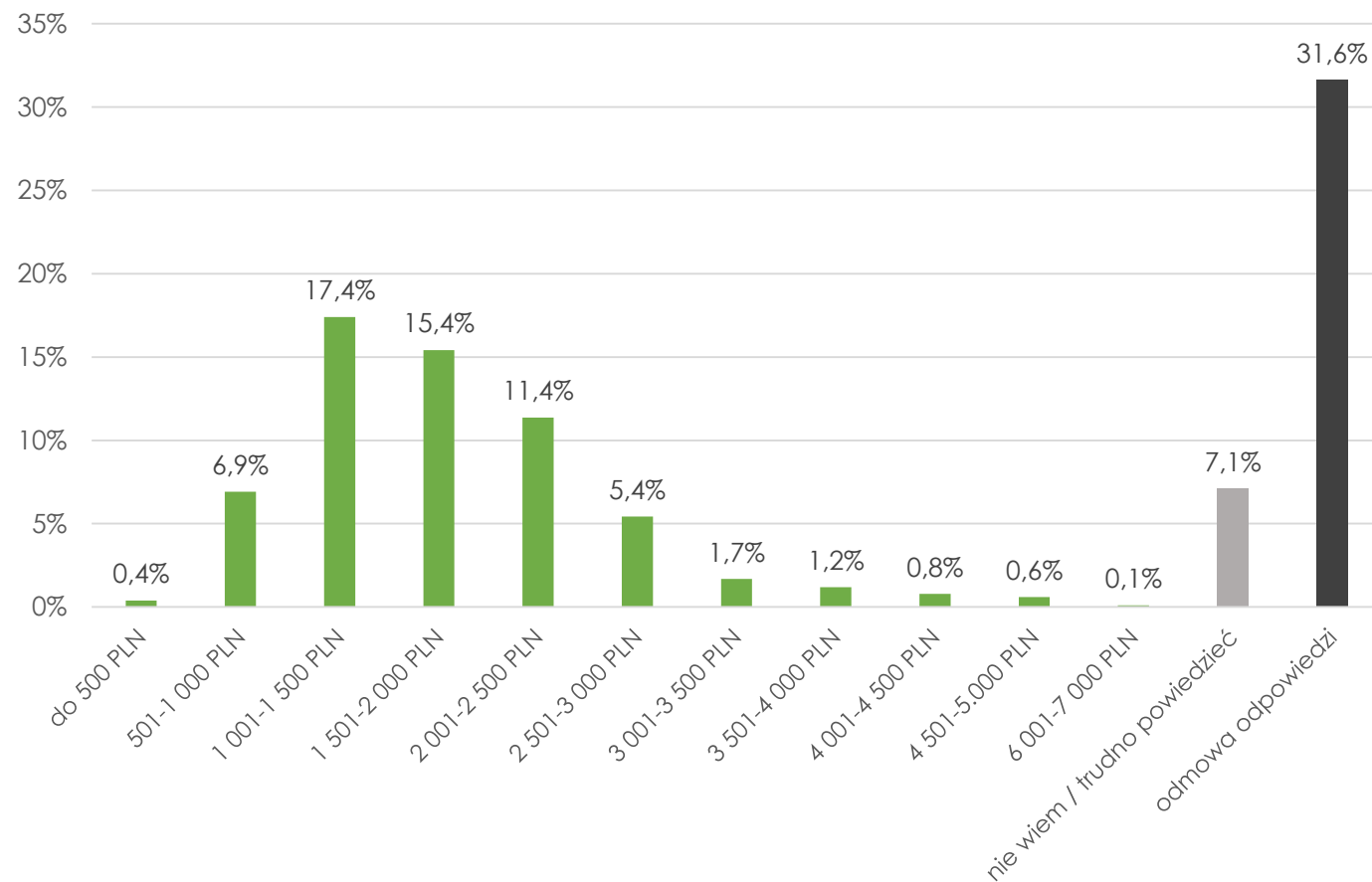
- budynek drewniany
- budynek murowany
- nie wiem, trudno powiedzieć



4,0%

N=1012

DOCHODY NETTO NA JEDNEGO CZŁONKA RODZINY



Wysokość dochodów	%
do 500 PLN	0,4%
501 – 1000 PLN	6,9%
1 001 – 1 500 PLN	17,4%
1 501 – 2 000 PLN	15,4%
2 001 – 2 500 PLN	11,4%
2 501 – 3 000 PLN	5,4%
3 001 – 3 500 PLN	1,7%
3 501 – 4 000 PLN	1,2%
4 001 – 4 500 PLN	0,8%
4 501 – 5 000 PLN	0,6%
5 001 – 6 000 PLN	-
6 001 – 7 000 PLN	0,1%
powyżej 7 000 PLN	-
Nie wiem, trudno powiedzieć	7,1%
Odmowa	31,6%

N=1012

PODSUMOWANIE



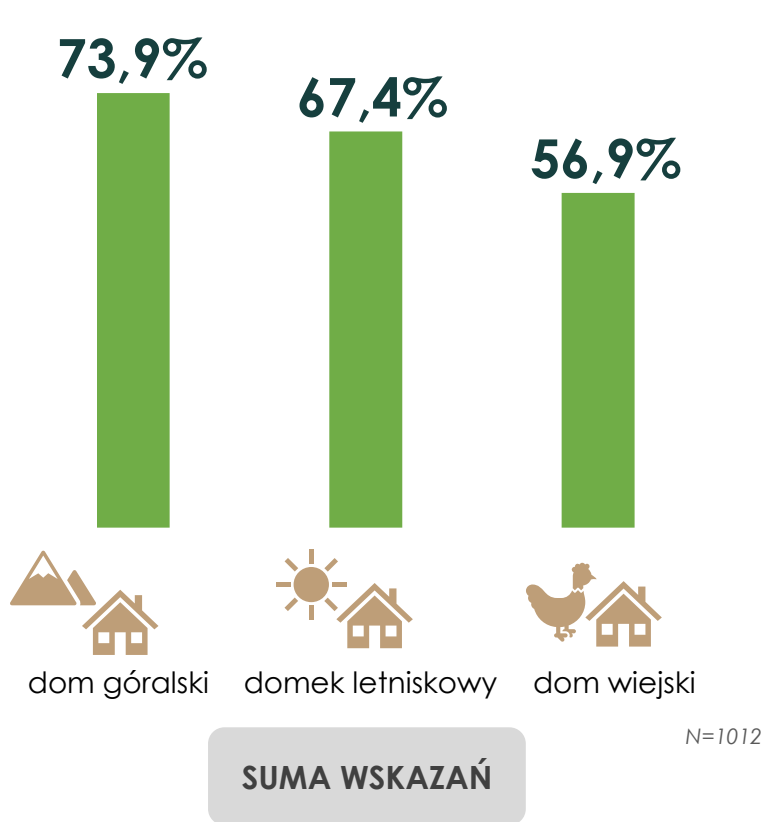
- W badaniu wzięto udział 1012 respondentów.
- Udział kobiet w próbie wynosi 51,0%, mężczyzn – 49,0%.
- Analiza struktury próby pod względem wieku respondentów wskazała, że najliczniejszą grupę stanowiły osoby w wieku 45 – 59 lat (24,7%). Z kolei najmniej liczna okazała się kategoria osób pomiędzy 15 a 24 rokiem życia (14,3%).
- Pod względem poziomu wykształcenia badanych, najliczniejszą grupę stanowiły osoby z wykształceniem średnim (37,0%), a następnie - zasadniczym zawodowym (33,5%). Wykształceniem wyższym legitymowało się 18,2% respondentów.
- Mieszkańcy wsi stanowili 37,9% próby, mieszkańcy miasta zaś 62,1%.
- Analiza miejsc zamieszkania respondentów wskazała, że najliczniejszą grupę stanowili mieszkańcy województwa mazowieckiego (13,3%), a następnie śląskiego (11,9%).
- Pod względem rodzaju zamieszkiwanych przez respondentów budynków, zdecydowana większość badanych deklaruje, że mieszka w budynkach murowanych: murowanym budownictwie wielorodzinnym - 51,9% oraz murowanym domu jednorodzinnym - 42,7%. Tymczasem zamieszkiwanie w budynku drewnianym zadeklarowało jedynie 4,0% ankietowanych.
- Analiza wysokości miesięcznych dochodów netto, przypadających na jednego członka gospodarstwa domowego respondenta, wskazała, że najczęściej dochody badanych mieściły się w przedziale 1 001 – 1 500 PLN (17,4%). Drugą pod względem częstości wskazania kategorią dochodów były dochody w przedziale 1 501 – 2 000 PLN.



INFORMACJE NA TEMAT DOMÓW DREWNIANYCH

DOM DREWNIANY - SKOJARZENIA

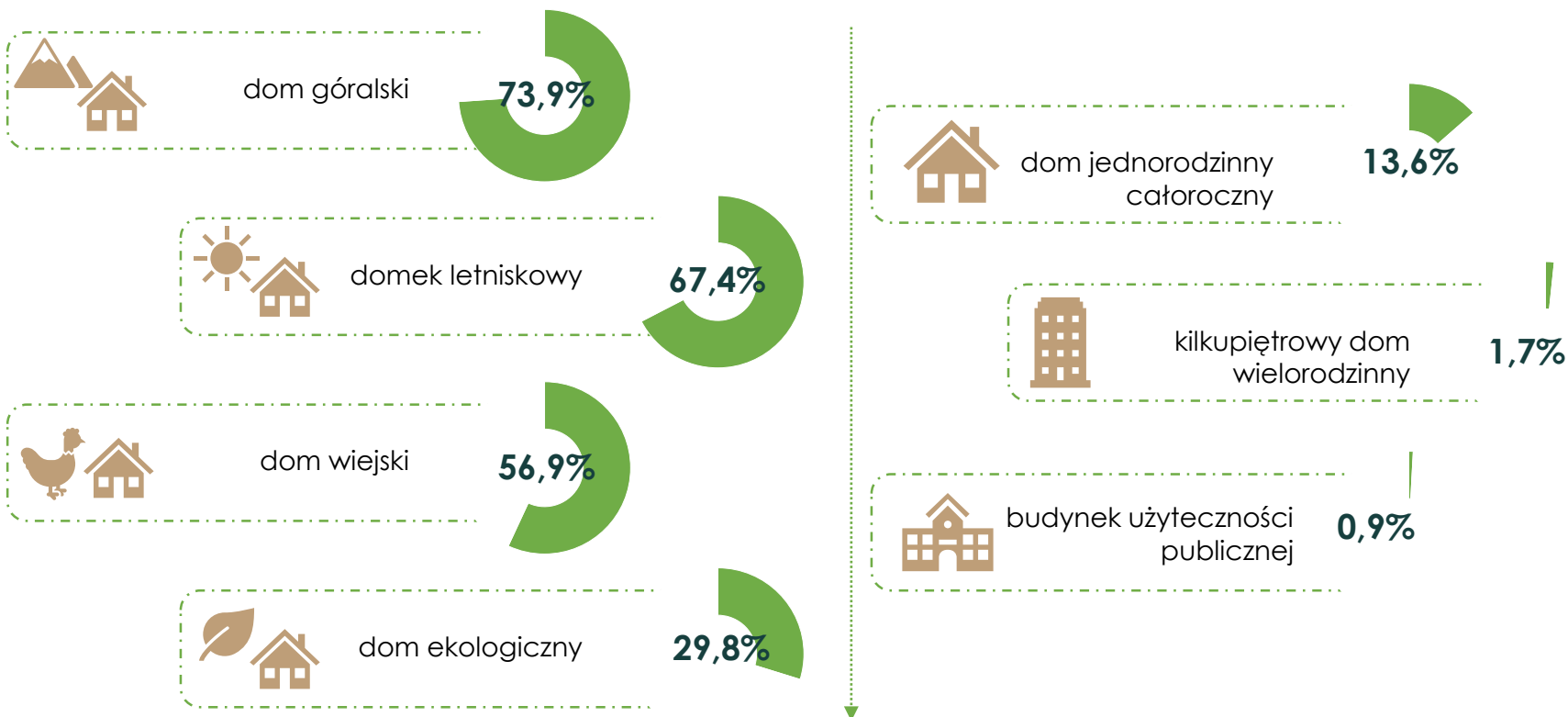
Z czym kojarzy się Pani/Panu określenie dom drewniany? Proszę wskazać maksymalnie 3 skojarzenia z niżej wymienionych w kolejności od skojarzenia najsilniejszego (1).



SKOJARZENIA ZWIĄZANE Z DOMAMI DREWNIANYMI

DOM DREWNIANY - SKOJARZENIA

Z czym kojarzy się Pani/Panu określenie dom drewniany? Proszę wskazać maksymalnie 3 skojarzenia z niżej wymienionych w kolejności od skojarzenia najsilniejszego (1).



N=1012

DOM DREWNIANY - SKOJARZENIA

Z czym kojarzy się Pani/Panu określenie dom drewniany? Proszę wskazać maksymalnie 3 skojarzenia z niżej wymienionych w kolejności od skojarzenia najsilniejszego (1).

- Respondentom zadano pytanie „Z czym kojarzy się Pani/Panu określenie dom drewniany?”. W ramach tego pytania poproszono respondentów o wskazanie maksymalnie 3 skojarzeń w kolejności od skojarzenia najsilniejszego.
- Określenie dom drewniany kojarzy się respondentom przede wszystkim z **domem góralskim** (73,9%) oraz **domkiem letniskowym** (67,4%). W dalszej kolejności pod względem częstości wskazań uplasował się **dom wiejski** z wynikiem 56,9%. Pozostałe kategorie uzyskały znacznie mniej wskazań. Dom ekologiczny został wskazany przez 29,8% badanych, a dom jednorodzinny całoroczny przez 13,6%. Niewielki odsetek respondentów kojarzy określenie dom drewniany z kilkupiętrowym domem wielorodzinnym (1,7%) czy budynkiem użyteczności publicznej (0,9%). Ponadto, 1,7% ankietowanych wskazało na odpowiedź *inne skojarzenie*. Jako inne skojarzenie respondenci wymieniali dom z bali, altana/altanka, domek na działce czy domek na drzewie.
- Zaobserwowano niewielkie różnice w odpowiedziach respondentów ze względu na niektóre cechy respondentów.
 - W grupie najstarszych respondentów zaobserwowano większy odsetek wskazań na dom wiejski niż w przypadku pozostałych kategorii wiekowych – 63,3%.
 - W przypadku osób, które słyszały o całorocznych domach drewnianych odnotowano większy odsetek wskazań na dom jednorodzinny całoroczny niż w przypadku pozostałych respondentów, 17,8% względem 6,2%.

SKOJARZENIA ZWIĄZANE Z DOMAMI DREWNIANYMI


SKOJARZENIA – kolejność wskazań

Z czym kojarzy się Pani/Panu określenie dom drewniany? Proszę z wskazać maksymalnie 3 skojarzenia z niżej wymienionych w kolejności od skojarzenia najsilniejszego (1).

■ pierwsze wskazanie ■ drugie wskazanie ■ trzecie wskazanie ■ brak wskazania



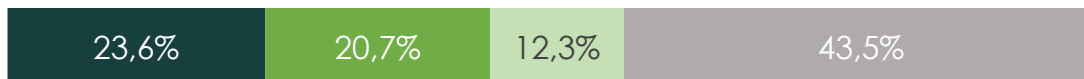
dom góralski



domek letniskowy



dom wiejski



dom ekologiczny

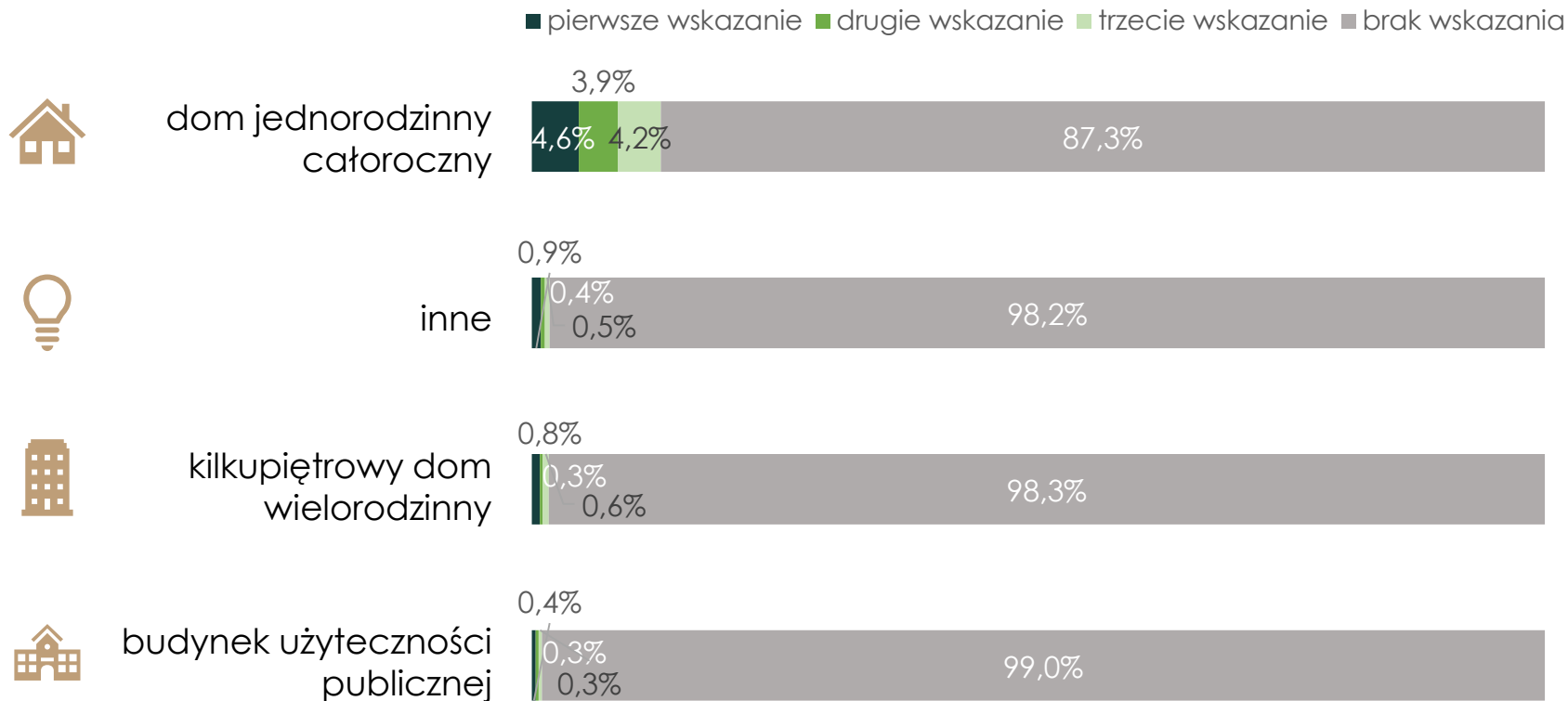


N=1012

SKOJARZENIA ZWIĄZANE Z DOMAMI DREWNIANYMI

SKOJARZENIA – kolejność wskazań

Z czym kojarzy się Pani/Panu określenie dom drewniany? Proszę z wskazać maksymalnie 3 skojarzenia z niżej wymienionych w kolejności od skojarzenia najsilniejszego (1).



N=1012

SKOJARZENIA – kolejność wskazań

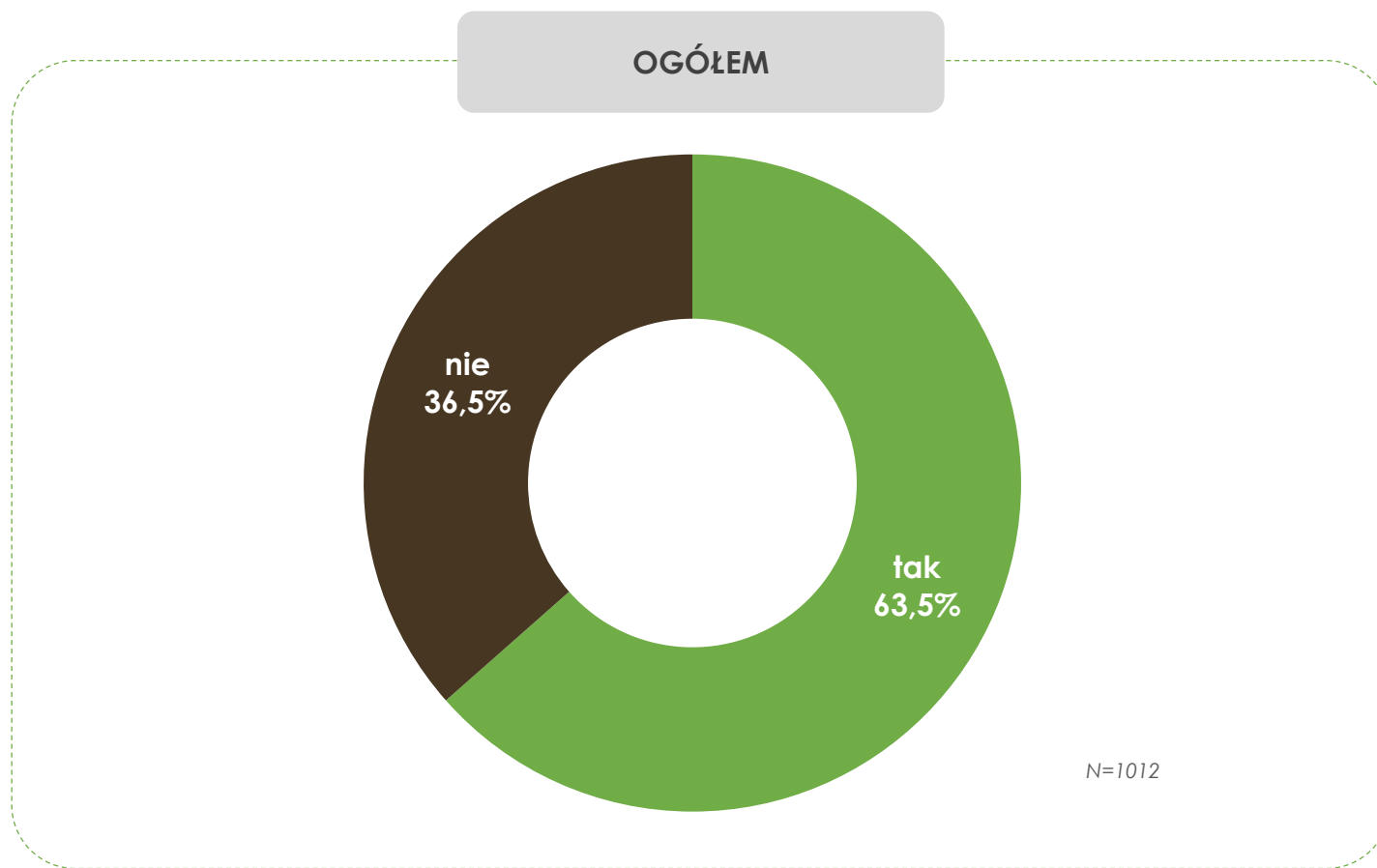
Z czym kojarzy się Pani/Panu określenie dom drewniany? Proszę z wskazać maksymalnie 3 skojarzenia z niżej wymienionych w kolejności od skojarzenia najsilniejszego (1).

- Analiza kolejności wskazań osób badanych wykazała, że **domek góralski**, charakteryzujący się największą liczbą wskazań, był wskazywany przez respondentów w pierwszej kolejności. Blisko **co trzeci respondent** (34,1%) wskazał na **dom góralski** jako pierwsze, **najsilniejsze skojarzenie** z określeniem dom drewniany. Domek letniskowy, który plasuje się na 2 miejscu, został wskazany w pierwszej kolejności przez 26,1% badanych, a domek wiejski przez 23,6%. Ponadto, w przypadku co dziesiątego ankietowanego najsilniejszym skojarzeniem z domem drewnianym był dom ekologiczny.
- Kolejność wskazań na poszczególne kategorie różniła się głównie ze względu na wiek respondentów:
 - Na domek letniskowy, jako najsilniejsze skojarzenie z domem drewnianym, częściej wskazywali respondenci pomiędzy 25 a 34 rokiem życia – 31,5%.
 - Na domek wiejski w pierwszej kolejności wskazywały przede wszystkim osoby w wieku 60 – 75 lat – 31,2%.

N=1012

STAN WIEDZY

Czy słyszał/a Pani/Pan o całorocznych domach drewnianych?

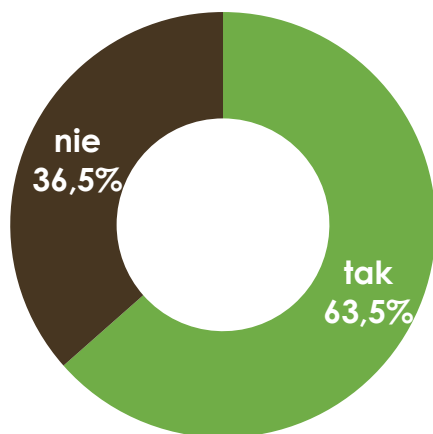


WIEDZA NA TEMAT CAŁOROCZNYCH DOMÓW DREWNIANYCH

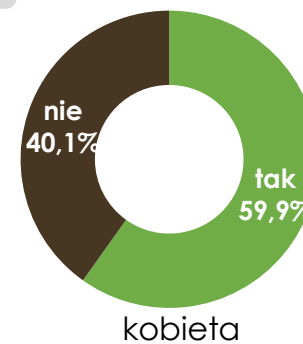
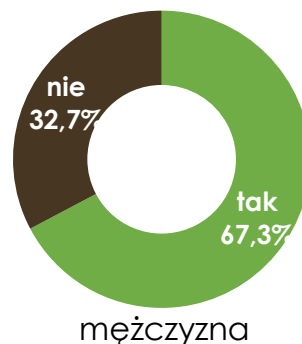
STAN WIEDZY

Czy słyszał/a Pani/Pan o całorocznych domach drewnianych?

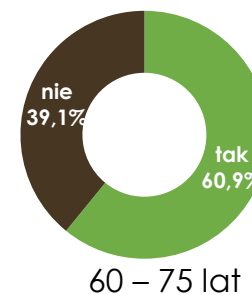
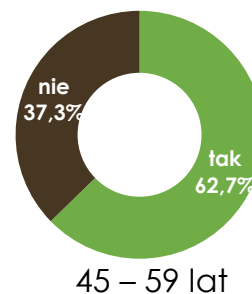
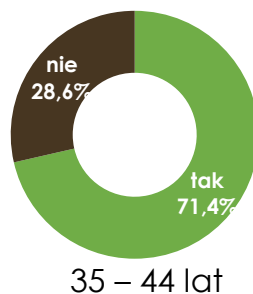
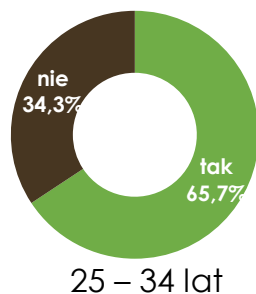
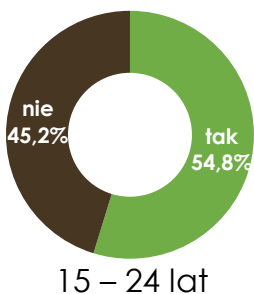
OGÓŁEM



PŁEĆ



WIEK



STAN WIEDZY



Czy słyszał/a Pani/Pan o całorocznych domach drewnianych?

- Niemal **dwie trzecie respondentów (63,5%)** zadeklarowało, że **słyszało o całorocznych domach drewnianych**.
- Zaobserwowano różnice w odpowiedziach respondentów ze względu na niektóre cechy społeczno-demograficzne.
 - Wśród mężczyzn odnotowano nieco większy odsetek odpowiedzi twierdzących niż wśród kobiet - 67,3% względem 59,9%.
 - Analiza wieku respondentów wskazała, że największy odsetek osób, które słyszały o całorocznych domach drewnianych, odnotowano w grupie wiekowej: 35-44 lata – 71,4%, najmniejszy zaś w przypadku najmłodszej grupy wiekowej (15–24 lata) – 54,8%.
 - Pod względem wielkości miejsca zamieszkania respondentów, odsetek wskazań twierdzących był nieco mniejszy (56,4%) w grupie zamieszkujących małe miejscowości (do 20 tys. mieszkańców) w porównaniu do pozostałych kategorii.

N=1012

ŹRÓDŁA WIEDZY NA TEMAT CAŁOROCZNYCH DOMÓW DREWNIANYCH

ŹRÓDŁA WIEDZY*

Gdzie spotkał/a się Pani/Pan z informacjami na temat całorocznych domów drewnianych?

52,9%



telewizja

46,7%



rodzina, znajomi
lub sąsiedzi

36,1%



Internet

13,6%



prasa ogólna

7,0%



prasa branżowa
dot. budownictwa

4,8%



radio

4,6%



wydarzenia
promocyjne

8,0%



inne

*Odpowiadający: osoby, które słyszały o całorocznych domach drewnianych (P2=tak)

N=645

ŹRÓDŁA WIEDZY*



Gdzie spotkał/a się Pani/Pan z informacjami na temat całorocznych domów drewnianych?

- Blisko dwie trzecie respondentów (63,5%) zadeklarowało, że słyszało o całorocznych domach drewnianych. Osoby te zapytano o źródła informacji na temat tego typu domów.
- Najwięcej wskazań uzyskała **telewizja** - 52,9%, następnie **kategoria znajomi, rodzina lub sąsiedzi** – 46,7%. Ponadto, 36,1% badanych spotkało się z informacjami na temat całorocznych domów drewnianych w **Internecie**. Pozostałe kategorie uzyskały znacznie mniej wskazań – prasa ogólna (13,6%), prasa branżowa (7,0%), radio (4,8%) oraz wydarzenia promocyjne (4,6%). Poza tym, 8,0% odpowiadających wskazało na odpowiedź *inne źródło*. Jako inne źródło wiedzy wymieniano przede wszystkim własne doświadczenie – respondenci deklarowali, że widzieli tego typu domy, np. w górach, na wsiach. Ponadto, wskazano m. in. na plakaty czy reklamy.

*Odpowiadający: osoby, które słyszały o całorocznych domach drewnianych (P2=tak)

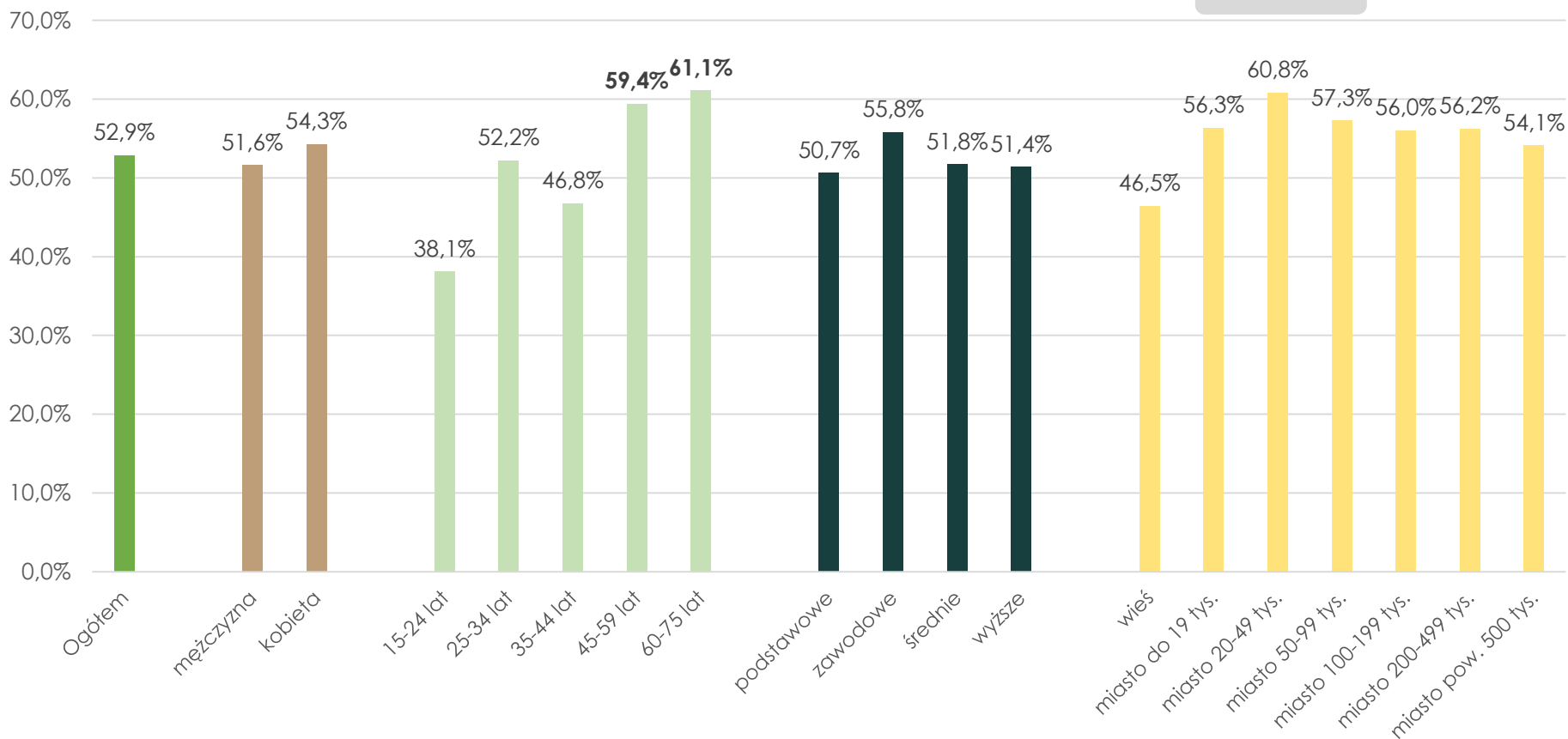
ŹRÓDŁA WIEDZY NA TEMAT CAŁOROCZNYCH DOMÓW DREWNIANYCH

ŹRÓDŁA WIEDZY - TELEWIZJA*

Gdzie spotkał/a się Pani/Pan z informacjami na temat całorocznych domów drewnianych?



TELEWIZJA



*Odpowiadający: osoby, które słyszały o całorocznych domach drewnianych (P2=tak)

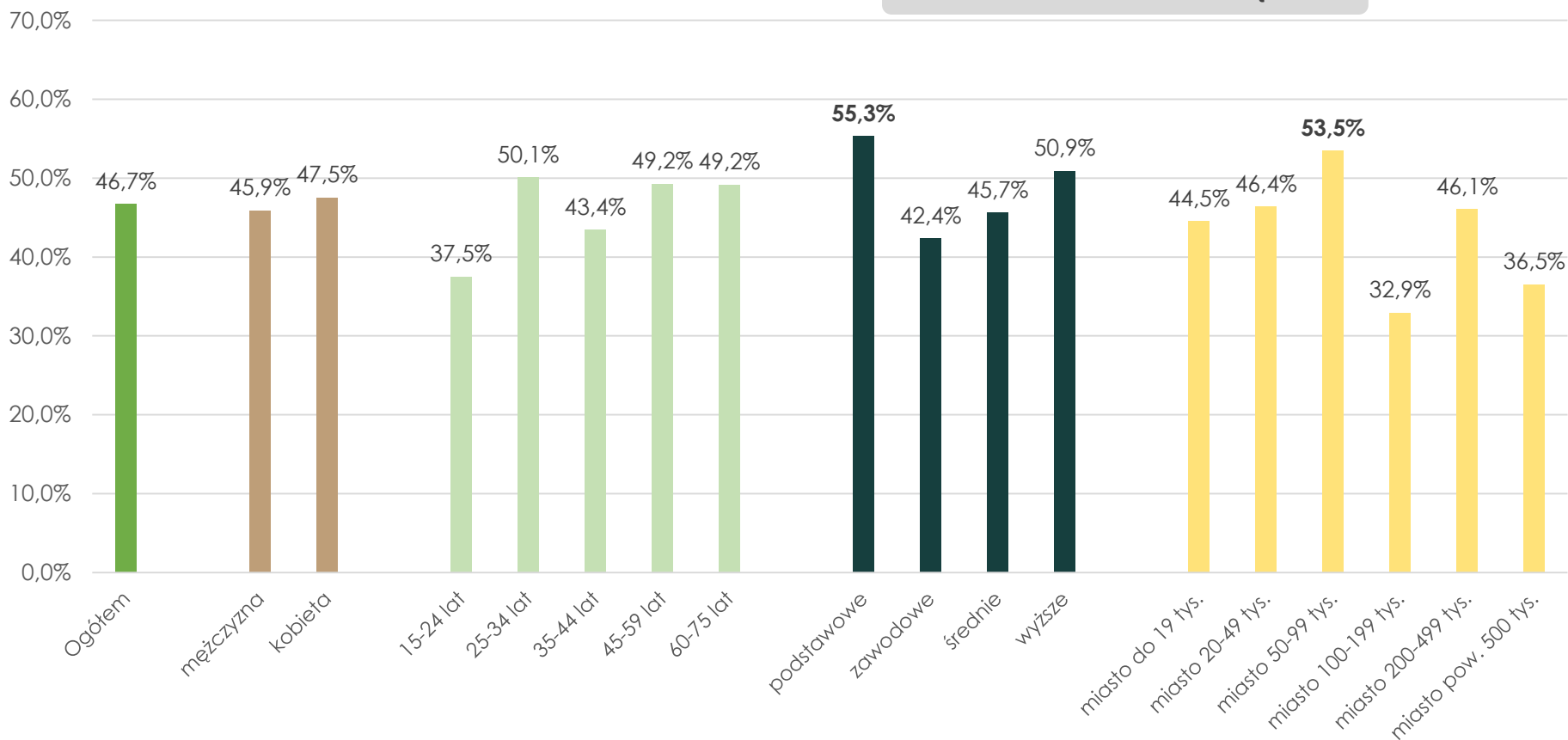
ŹRÓDŁA WIEDZY NA TEMAT CAŁOROCZNYCH DOMÓW DREWNIANYCH

ŹRÓDŁA WIEDZY - RODZINA, ZNAJOMI LUB SĄSIEDZI*

Gdzie spotkał/a się Pani/Pan z informacjami na temat całorocznych domów drewnianych?



RODZINA, ZNAJOMI LUB SĄSIEDZI



*Odpowiadający: osoby, które słyszały o całorocznych domach drewnianych (P2=tak)

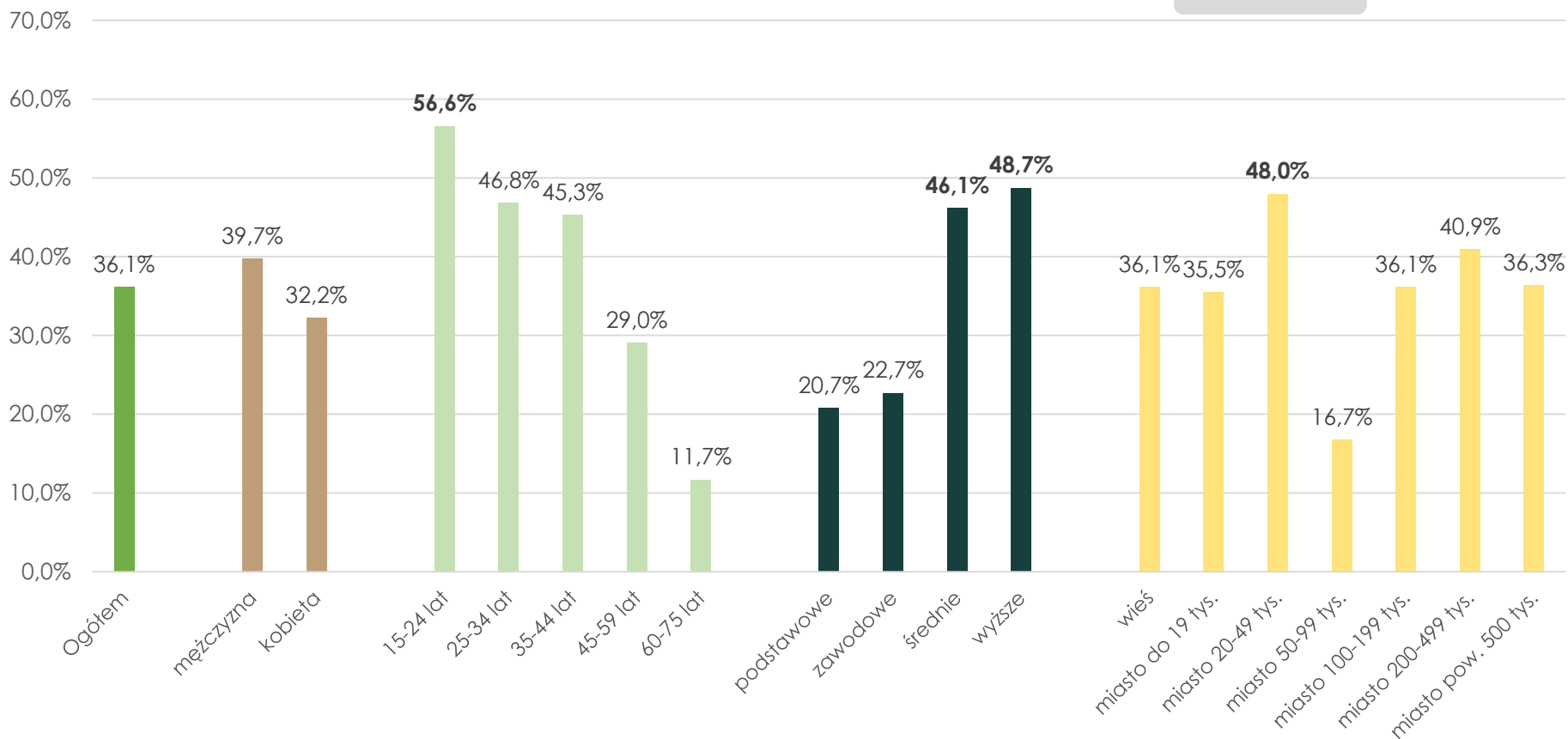


ŹRÓDŁA WIEDZY NA TEMAT CAŁOROCZNYCH DOMÓW DREWNIANYCH

ŹRÓDŁA WIEDZY - INTERNET*

Gdzie spotkał/a się Pani/Pan z informacjami na temat całorocznych domów drewnianych?

INTERNET



*Odpowiadający: osoby, które słyszały o całorocznych domach drewnianych (P2=tak)



ŹRÓDŁA WIEDZY NA TEMAT CAŁOROCZNYCH DOMÓW DREWNIANYCH

ŹRÓDŁA WIEDZY

Gdzie spotkał/a się Pani/Pan z informacjami na temat całorocznych domów drewnianych?

	telewizja	rodzina, znajomi lub sąsiedzi	Internet	prasa ogólna	prasa branżowa dot. budownictwa	radio	wydarzenia promocyjne	inne
Ogółem	52,9%	46,7%	36,1%	13,6%	7,0%	4,8%	4,6%	8,0%
mężczyzna	51,6%	45,9%	39,7%	15,7%	8,7%	4,9%	5,9%	6,4%
kobieta	54,3%	47,5%	32,2%	11,4%	5,1%	4,7%	3,2%	9,8%
15-24 lat	38,1%	37,5%	56,6%	6,3%	5,2%	4,2%	2,3%	7,9%
25-34 lat	52,2%	50,1%	46,8%	13,8%	7,1%	5,2%	5,9%	7,5%
35-44 lat	46,8%	43,4%	45,3%	12,5%	12,0%	3,2%	4,5%	7,4%
45-59 lat	59,4%	49,2%	29,0%	17,4%	5,6%	5,7%	3,2%	6,9%
60-75 lat	61,1%	49,2%	11,7%	14,7%	4,1%	5,2%	6,4%	10,6%
podstawowe	50,7%	55,3%	20,7%	5,2%	2,6%	5,9%	2,7%	9,3%
zawodowe	55,8%	42,4%	22,7%	14,1%	3,4%	5,5%	2,8%	9,5%
średnie	51,8%	45,7%	46,1%	13,5%	8,0%	3,9%	5,3%	6,5%
wyższe	51,4%	50,9%	48,7%	18,5%	13,9%	4,5%	7,6%	7,8%
wieś	46,5%	52,1%	36,1%	13,7%	6,6%	3,0%	5,4%	6,7%
miasto do 19 tys.	56,3%	44,5%	35,5%	17,5%	10,0%	4,6%	3,9%	11,5%
miasto 20-49 tys.	60,8%	46,4%	48,0%	6,8%	10,5%	7,9%	7,7%	5,0%
miasto 50-99 tys.	57,3%	53,5%	16,7%	9,6%	2,2%	2,2%	0,0%	20,3%
miasto 100-199 tys.	56,0%	32,9%	36,1%	7,0%	11,3%	9,6%	2,7%	1,9%
miasto 200-499 tys.	56,2%	46,1%	40,9%	32,5%	4,3%	6,3%	5,9%	6,0%
miasto pow. 500 tys.	54,1%	36,5%	36,3%	9,6%	4,1%	4,9%	3,8%	8,2%

ŹRÓDŁA WIEDZY*



Gdzie spotkał/a się Pani/Pan z informacjami na temat całorocznych domów drewnianych?

- Różnice w odpowiedziach respondentów okazały się być zależne od cech społeczno-demograficznych odpowiadających. Źródła wiedzy różnią się w szczególności ze względu na wiek badanych.
- Na telewizję częściej wskazywały osoby powyżej 45 roku życia (45–59 lat 59,4%; 60–75 lat 61,1%), a także mieszkańcy małych miast od 20 do 49 tys. mieszkańców (60,8%).
- Rodzina, znajomi lub sąsiedzi częściej byli źródłem informacji na temat całorocznych domów drewnianych w przypadku osób z wykształceniem podstawowym (55,3%) oraz mieszkańców wsi (52,1%). Pod względem wieku, najmniejszy odsetek wskazań na odpowiedź: rodzina, znajomi lub sąsiedzi odnotowano wśród najmłodszej grupy wiekowej (37,5%).
- Tymczasem Internet był źródłem wiedzy nieco częściej wśród mężczyzn niż kobiet - 39,7% wobec 32,2%. Analiza odpowiedzi pod względem wieku badanych wykazała, że odsetek odpowiedzi wskazujących na Internet malał wraz z wiekiem osób. Wśród najmłodszych respondentów (15-24 lata) odnotowano wynik 56,6%, tymczasem wśród najstarszych respondentów (60-75 lat) wynik ten wyniósł jedynie 11,7%. Co więcej, na Internet częściej wskazywały także osoby z wykształceniem średnim (46,1%) oraz wyższym (48,7%).

*Odpowiadający: osoby, które słyszały o całorocznych domach drewnianych (P2=tak)

N=1012

DOMY DREWNIANE W ŚWIADOMOŚCI POLAKÓW

WSKAZANIA DOMÓW DREWNIANYCH

Proszę wskazać, które według Pani/Pana zdjęcia przedstawiają domy drewniane [A,B,C,D,E,F].

A




B



C



D



E



F

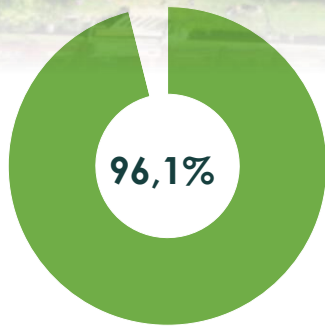


Źródło zdjęć: „Mój dom z drewna”, autor: Wojciech Nitka

DOMY DREWNIANE W ŚWIADOMOŚCI POLAKÓW

WSKAZANIA DOMÓW DREWNIANYCH

Proszę wskazać, które według Pani/Pana zdjęcia przedstawiają domy drewniane [A,B,C,D,E,F].



Źródło zdjęć: „Mój dom z drewna”, autor: Wojciech Nitka

N=1012

DOMY DREWNIANE W ŚWIADOMOŚCI POLAKÓW

WSKAZANIA DOMÓW DREWNIANYCH

Proszę wskazać, które według Pani/Pana zdjęcia przedstawiają domy drewniane [A,B,C,D,E,F].



5,2%



2,7%



2,3%

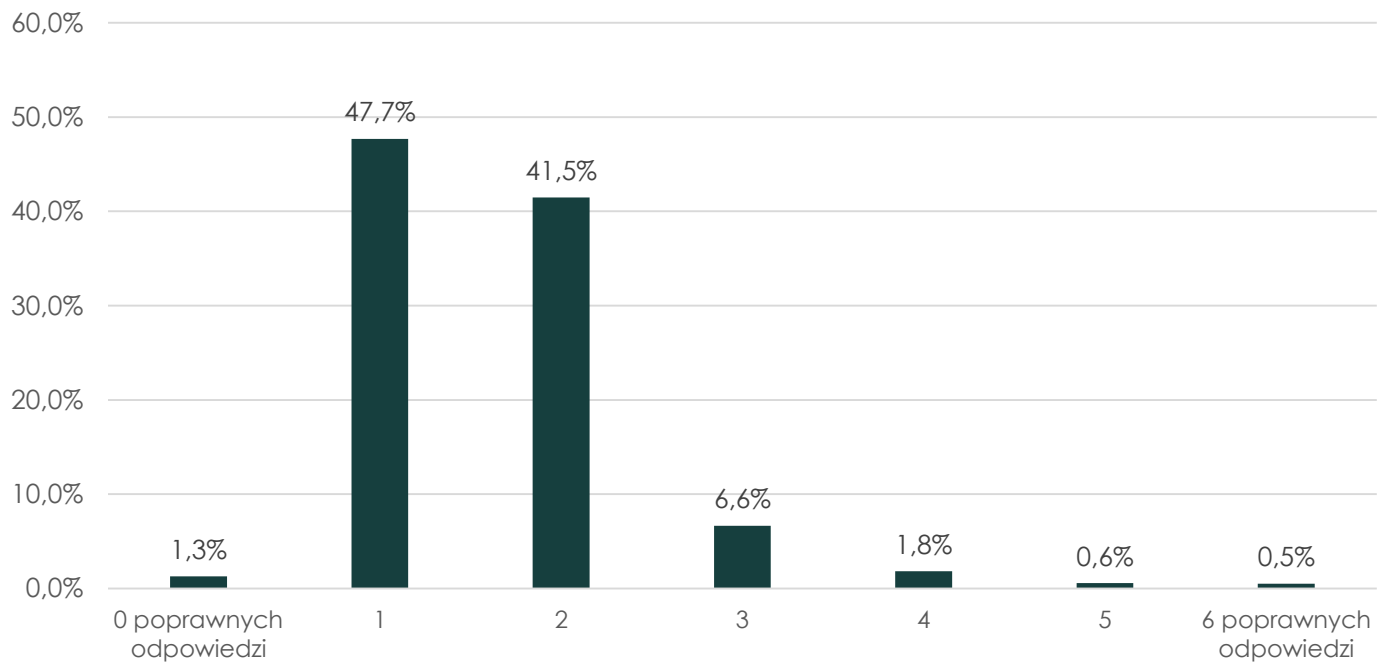
Źródło zdjęć: „Mój dom z drewna”, autor: Wojciech Nitka

N=1012

DOMY DREWNIANE W ŚWIADOMOŚCI POLAKÓW

WSKAZANIA DOMÓW DREWNIANYCH

Proszę wskazać, które według Pani/Pana zdjęcia przedstawiają domy drewniane [A,B,C,D,E,F].



N=1012

W ramach badania pokazano respondentom 6 zdjęć – wszystkie przedstawiały domy drewniane. Zadaniem respondentów było wskazanie zdjęć, które według nich przedstawiają tego typu domy. Badani najczęściej wskazywali tylko na jedno lub dwa zdjęcia, odpowiednio 47,7% i 41,5%. Znikomy odsetek respondentów poprawnie wytypował wszystkie domy przedstawione na zdjęciach jako drewniane, jedynie 0,5%. Ponadto 6,6% badanych rozpoznało wśród 6 zdjęć 3 przedstawiające domy drewniane, 1,8% - 4 domy, a 0,6% - 5 tego typu domów.

DOMY DREWNIANE W ŚWIADOMOŚCI POLAKÓW

PRZYCZYNY BRAKU WSKAZAŃ

Dlaczego uważa Pan/i, że budynek ze zdjęcia A i E nie jest drewniany?



62,3% respondentów



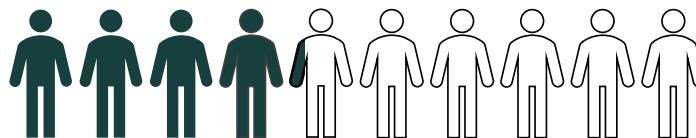
elewacja jest murowana

58,1% respondentów




na zdjęciu nie widać żadnego elementu drewnianego

43,4% respondentów



dom wielopiętrowy nie może być budynkiem drewnianym

2,2% respondentów




inne


Źródło zdjęć: „Mój dom z drewna”, autor: Wojciech Nitka *Odpowiadający: osoby, które nie wskazały na budynek A i/lub E N=1003

DOMY DREWNIANE W ŚWIADOMOŚCI POLAKÓW

WSKAZANIA DOMÓW DREWNIANYCH



96,1%



52,6%



2,7%



2,3%

Najwięcej wskazań uzyskało zdjęcie, na którym widnieje dom jednorodzinny z drewnianą elewacją (C) - 96,1%. Ponad połowa badanych (52,6%) wskazała na dom jednorodzinny z widocznymi drewnianymi elementami, tj. balustradami czy okiennicami (D). Niewielki odsetek respondentów rozpoznał domy drewniane przedstawione na pozostałych zdjęciach.

Ankietowani najgorzej poradzi sobie ze zdjęciami przedstawiającymi budynki wielorodzinne (A i E). Zapytani, dlaczego uważają, że budynki te nie są drewniane, najczęściej wskazywali na murowaną elewację (62,3%). Na brak widocznych elementów drewnianych powołało się 58,1% respondentów. Tymczasem według 43,4% odpowiadających dom wielopiętrowy nie może być budynkiem drewnianym.

Źródło zdjęć: „Mój dom z drewna”, autor: Wojciech Nitka

WSKAZANIA DOMÓW DREWNIANYCH

Proszę wskazać, które według Pani/Pana zdjęcia przedstawiają domy drewniane [A,B,C,D,E,F].

- W ramach badania pokazano respondentom 6 zdjęć – wszystkie przedstawiały domy drewniane. Zadaniem respondentów było wskazanie zdjęć, które według nich przedstawiają tego typu domy. Badani najczęściej wskazywali tylko na jedno lub dwa zdjęcia, odpowiednio 47,7% i 41,5%. Znikomy odsetek respondentów poprawnie wytypował wszystkie domy przedstawione na zdjęciach jako drewniane, jedynie 0,5%. Ponadto 6,6% badanych rozpoznało wśród 6 zdjęć 3 przedstawiające domy drewniane, 1,8% - 4 domy, a 0,6% - 5 tego typu domów.
- Najwięcej wskazań uzyskało zdjęcie, na którym widnieje dom jednorodzinny z drewnianą elewacją (C). Aż 96,1% badanych prawidłowo zaklasyfikowało ten dom jako drewniany. Ponad połowa badanych (52,6%) wskazała na dom jednorodzinny z widocznymi drewnianymi elementami, tj. balustradami czy okiennicami (D). Największy odsetek wskazań na zdjęcie D odnotowano w przypadku osób z wyższym wykształceniem – 60,9%. Niewielki odsetek respondentów rozpoznał domy drewniane przedstawione na pozostałych zdjęciach.
- Zaobserwowano, że osoby, które słyszały o całorocznych domach drewnianych lepiej poradziły sobie z rozpoznaniem budynków drewnianych - częściej wskazywały na każde z przedstawionych zdjęć.
- Ankietowani najgorzej poradzi sobie ze zdjęciami przedstawiającymi budynki wielorodzinne (A i E).
 - Zapytani, dlaczego uważają, że budynki te nie są drewniane, najczęściej wskazywali na murowaną elewację (62,3%). Na brak widocznych elementów drewnianych powołało się 58,1% respondentów. Tymczasem według 43,4% odpowiadających dom wielopiętrowy nie może być budynkiem drewnianym. Ponadto, pojawiały się takie opinie, że budynki te są zbyt nowoczesne oraz wyglądają jak klasyczne (murowane) bloki.


OPINIE DOTYCZĄCE DOMÓW DREWNIANYCH

OPINIE NA TEMAT DOMÓW DREWNIANYCH

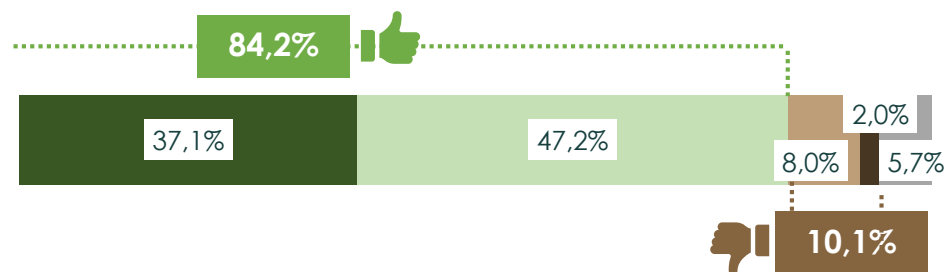
DOMY DREWNIANE - OPINIA

Odczytam teraz Pani/Panu kilka stwierdzeń. Proszę powiedzieć na ile Pani/Pan zgadza się z następującym stwierdzeniem na skali od 1 do 4, gdzie 1 oznacza zdecydowanie się zgadzam, zaś 4 zdecydowanie się nie zgadzam

Dom drewniany jest **zdrowy i przyjazny** dla mieszkańców



Dom drewniany jest **łatwopalny**



■ zdecydowanie się zgadzam
■ zdecydowanie się nie zgadzam

■ raczej się zgadzam
■ nie wiem, trudno powiedzieć

■ raczej się nie zgadzam

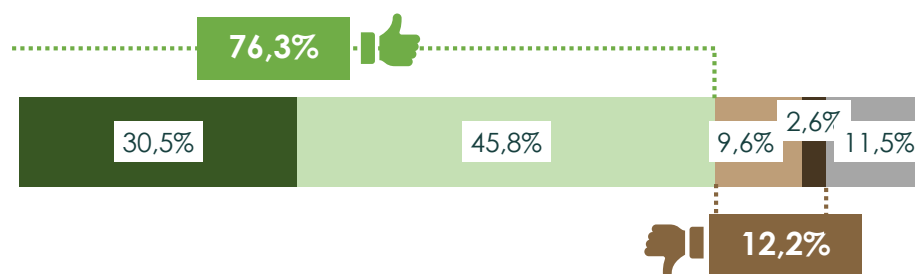
N=1012

OPINIE NA TEMAT DOMÓW DREWNIANYCH

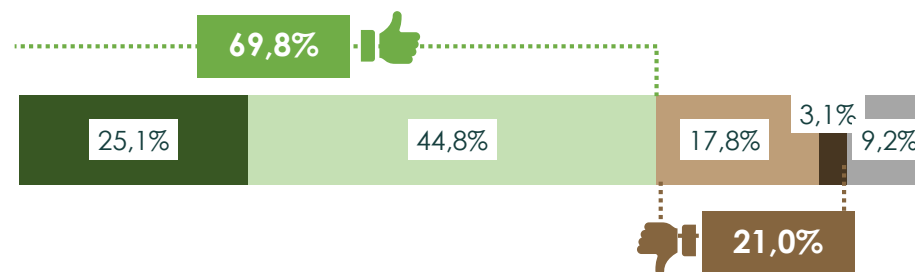
DOMY DREWNIANE - OPINIA

Odczytam teraz Pani/Panu kilka stwierdzeń. Proszę powiedzieć na ile Pani/Pan zgadza się z następującym stwierdzeniem na skali od 1 do 4, gdzie 1 oznacza zdecydowanie się zgadzam, zaś 4 zdecydowanie się nie zgadzam

Dom drewniany można **wybudować w krótkim czasie**



Dom drewniany jest **narazony na szkodniki**



■ zdecydowanie się zgadzam
■ zdecydowanie się nie zgadzam

■ raczej się zgadzam
■ nie wiem, trudno powiedzieć

■ raczej się nie zgadzam

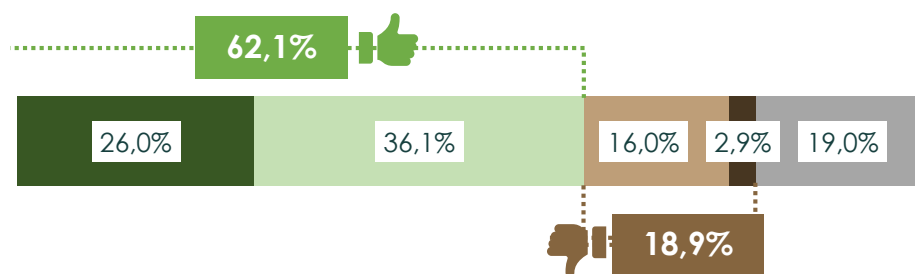
N=1012

OPINIE NA TEMAT DOMÓW DREWNIANYCH

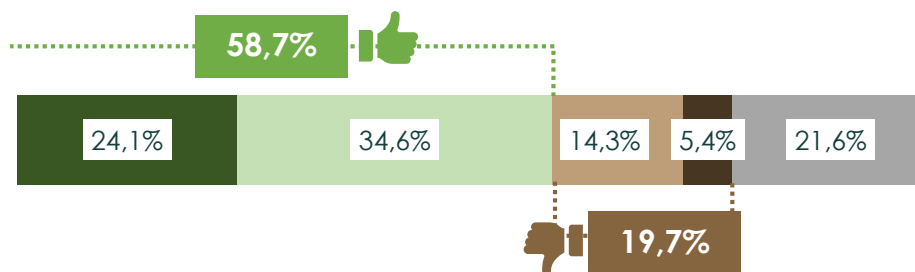
DOMY DREWNIANE - OPINIA

Odczytam teraz Pani/Panu kilka stwierdzeń. Proszę powiedzieć na ile Pani/Pan zgadza się z następującym stwierdzeniem na skali od 1 do 4, gdzie 1 oznacza zdecydowanie się zgadzam, zaś 4 zdecydowanie się nie zgadzam

Brakuje fachowców, którzy potrafią wybudować dom drewniany.



Budowa domu drewnianego jest tańsza od budowy domu murowanego



■ zdecydowanie się zgadzam
■ zdecydowanie się nie zgadzam

■ raczej się zgadzam
■ nie wiem, trudno powiedzieć

■ raczej się nie zgadzam

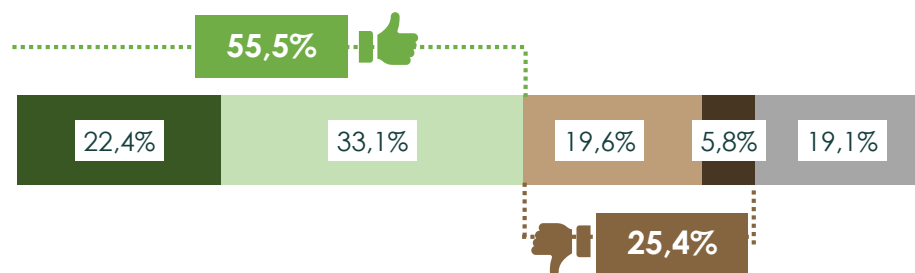
N=1012

OPINIE NA TEMAT DOMÓW DREWNIANYCH

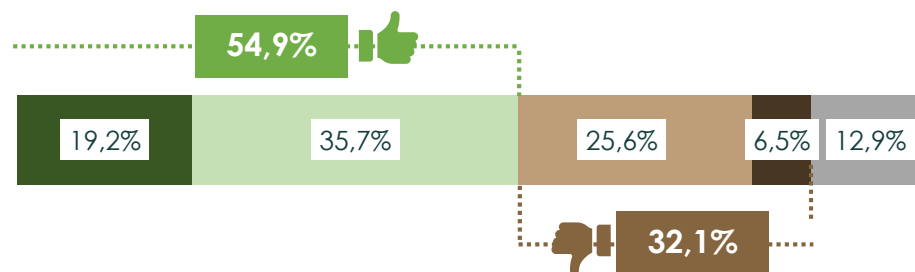
DOMY DREWNIANE - OPINIA

Odczytam teraz Pani/Panu kilka stwierdzeń. Proszę powiedzieć na ile Pani/Pan zgadza się z następującym stwierdzeniem na skali od 1 do 4, gdzie 1 oznacza zdecydowanie się zgadzam, zaś 4 zdecydowanie się nie zgadzam

Dom drewniany **szybko** się **wychładza**, ale też **szybko** się **nagrzewa**



Konstrukcja domu drewnianego jest **nietrwała** i wymaga **częstej konserwacji**



■ zdecydowanie się zgadzam
■ zdecydowanie się nie zgadzam

■ raczej się zgadzam
■ nie wiem, trudno powiedzieć

■ raczej się nie zgadzam

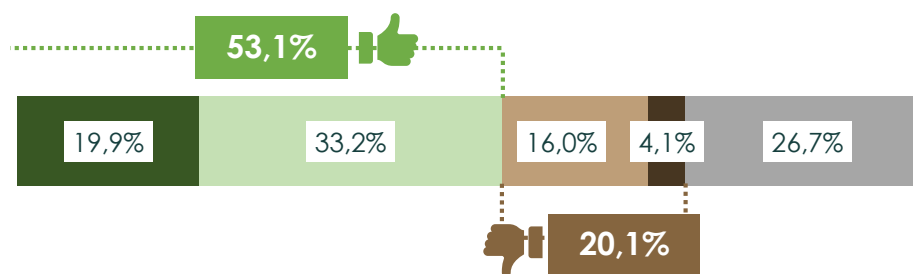
N=1012

OPINIE NA TEMAT DOMÓW DREWNIANYCH

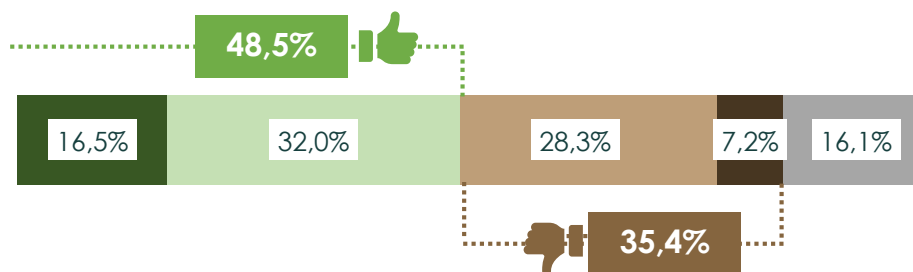
DOMY DREWNIANE - OPINIA

Odczytam teraz Pani/Panu kilka stwierdzeń. Proszę powiedzieć na ile Pani/Pan zgadza się z następującym stwierdzeniem na skali od 1 do 4, gdzie 1 oznacza zdecydowanie się zgadzam, zaś 4 zdecydowanie się nie zgadzam

Utrzymanie domu drewnianego jest tańsze od domu murowanego



Dom drewniany „**łapie**” wilgoć



■ zdecydowanie się zgadzam
■ zdecydowanie się nie zgadzam

■ raczej się zgadzam
■ nie wiem, trudno powiedzieć

■ raczej się nie zgadzam

N=1012

OPINIE NA TEMAT DOMÓW DREWNIANYCH

DOMY DREWNIANE - OPINIA

Odczytam teraz Pani/Panu kilka stwierdzeń. Proszę powiedzieć na ile Pani/Pan zgadza się z następującym stwierdzeniem na skali od 1 do 4, gdzie 1 oznacza zdecydowanie się zgadzam, zaś 4 zdecydowanie się nie zgadzam



- 87,5%** Dom drewniany jest zdrowy i przyjazny dla mieszkańców
- 84,2%** Dom drewniany jest łatwopalny
- 76,3%** Dom drewniany można wybudować w krótkim czasie
- 69,8%** Dom drewniany jest narażony na szkodniki
- 62,1%** Brakuje fachowców, którzy potrafią wybudować dom drewniany
- 58,7%** Budowa domu drewnianego jest tańsza od budowy domu murowanego
- 55,5%** Dom drewniany szybko się wychładza, ale też szybko się nagrzewa
- 54,9%** Konstrukcja domu drewnianego jest nietrwała i wymaga częstej konserwacji
- 53,1%** Utrzymanie domu drewnianego jest tańsze od domu murowanego
- 48,5%** Dom drewniany „łapie” wilgoć

* suma odpowiedzi zdecydowanie się zgadzam oraz raczej się zgadzam

N=1012

OPINIE NA TEMAT DOMÓW DREWNIANYCH

DOMY DREWNIANE - OPINIA

Odczytam teraz Pani/Panu kilka stwierdzeń. Proszę powiedzieć na ile Pani/Pan zgadza się z następującym stwierdzeniem na skali od 1 do 4, gdzie 1 oznacza zdecydowanie się zgadzam, zaś 4 zdecydowanie się nie zgadzam



- 35,4%** Dom drewniany „łapie” wilgoć
- 32,1%** Konstrukcja domu drewnianego jest nietrwała i wymaga częstej konserwacji
- 25,4%** Dom drewniany szybko się wychładza, ale też szybko się nagrzewa
- 21,0%** Dom drewniany jest narażony na szkodniki
- 20,1%** Utrzymanie domu drewnianego jest tańsze od domu murowanego
- 19,7%** Budowa domu drewnianego jest tańsza od budowy domu murowanego
- 18,9%** Brakuje fachowców, którzy potrafią wybudować dom drewniany
- 12,2%** Dom drewniany można wybudować w krótkim czasie
- 10,1%** Dom drewniany jest łatwopalny
- 6,6%** Dom drewniany jest zdrowy i przyjazny dla mieszkańców

* suma odpowiedzi zdecydowanie się nie zgadzam oraz raczej się nie zgadzam

N=1012

DOMY DREWNIANE - OPINIA



Odczytam teraz Pani/Panu kilka stwierdzeń. Proszę powiedzieć na ile Pani/Pan zgadza się z następującym stwierdzeniem na skali od 1 do 4, gdzie 1 oznacza zdecydowanie się zgadzam, zaś 4 zdecydowanie się nie zgadzam

- W ramach badania poproszono respondentów o ustosunkowanie się do 10 stwierdzeń na temat domów drewnianych. Respondenci mieli za zadanie dokonać oceny na skali czterostopniowej, na ile zgadzają się z danym stwierdzeniem. Najwięcej respondentów zgadza się ze stwierdzeniem *Dom drewniany jest zdrowy i przyjazny dla mieszkańców* (87,5%). Przeciwną postawę reprezentowało jedynie 6,6% badanych. W dalszej kolejności, aż 84,2% respondentów wyraża pogląd, że domy drewniane są łatwopalne. Odmiennego zdania był co dziesiąty ankietowany. Wśród badanych 76,3% uważa, że dom drewniany można wybudować w krótkim czasie. Ponad dwie trzecie ankietowanych (69,8%) zgadza się ze stwierdzeniem *Dom drewniany jest narażony na szkodniki*, podczas gdy 21,0% się z nim nie zgadza. Według 62,1% respondentów brakuje fachowców, którzy potrafią wybudować dom drewniany. Przeciwną opinię wyraża 18,9%. Stwierdzenie *Budowa domu drewnianego jest tańsza od budowy domu murowanego* uzyskało 58,7% aprobujących odpowiedzi, względem 19,7% odpowiedzi nieaprobujących. Do stwierdzenia *Dom drewniany szybko się wychładza, ale też szybko się nagrzewa* przychyliła się 55,5% respondentów, tymczasem blisko co czwarta osoba ma odmienny stosunek. W przypadku stwierdzenia *Konstrukcja domu drewnianego jest nietrwała i wymaga częstej konserwacji* odnotowano 54,9% aprobujących odpowiedzi, wobec 32,1% nieaprobujących. Ponad połowa badanych uważa, że utrzymanie domu drewnianego jest tańsze od domu murowanego (53,1%). Odmiennego zdania była blisko co piąta osoba. Co więcej, znaczna część respondentów (26,7%) miała problem z ustosunkowaniem się do tego stwierdzenia. Najmniej respondentów zgadza się ze stwierdzeniem *Dom drewniany „łapie” wilgoć*. Stwierdzenie to uzyskało 48,5% aprobujących wskazań, wobec 35,4% wskazań nieaprobujących.



OPINIE NA TEMAT DOMÓW DREWNIANYCH

DOMY DREWNIANE - OPINIA



Odczytam teraz Pani/Panu kilka stwierdzeń. Proszę powiedzieć na ile Pani/Pan zgadza się z następującym stwierdzeniem na skali od 1 do 4, gdzie 1 oznacza zdecydowanie się zgadzam, zaś 4 zdecydowanie się nie zgadzam

	Dom drewniany jest zdrowy i przyjazny dla mieszkańców	Dom drewniany jest łatwopalny	Dom drewniany można wybudować w krótkim czasie	Dom drewniany jest narażony na szkodniki	Brakuje fachowców, którzy potrafią wybudować dom drewniany
Ogółem	87,5%	84,2%	76,3%	69,8%	62,1%
mężczyzna	88,6%	85,1%	79,5%	68,5%	66,2%
kobieta	86,4%	83,4%	73,2%	71,1%	58,2%
15-24 lat	83,0%	86,0%	65,7%	70,6%	58,0%
25-34 lat	90,0%	80,9%	80,8%	68,8%	64,1%
35-44 lat	84,7%	82,2%	74,4%	69,5%	63,4%
45-59 lat	90,0%	84,4%	78,3%	66,9%	61,5%
60-75 lat	87,7%	87,9%	78,6%	74,1%	62,7%
podstawowe	81,4%	91,3%	69,4%	73,2%	52,2%
zawodowe	88,1%	85,2%	77,1%	72,1%	65,4%
średnie	89,5%	81,4%	78,2%	67,9%	63,2%
wyższe	85,9%	83,6%	75,5%	67,5%	60,2%
P2* - tak	90,1%	83,5%	81,5%	67,8%	63,6%
P2 - nie	82,9%	85,5%	67,3%	73,4%	59,6%

* P2. Czy słyszał(a) Pan(i) o całorocznych domach drewnianych?

OPINIE NA TEMAT DOMÓW DREWNIANYCH

DOMY DREWNIANE - OPINIA



Odczytam teraz Pani/Panu kilka stwierdzeń. Proszę powiedzieć na ile Pani/Pan zgadza się z następującym stwierdzeniem na skali od 1 do 4, gdzie 1 oznacza zdecydowanie się zgadzam, zaś 4 zdecydowanie się nie zgadzam

	Budowa domu drewnianego jest tańsza od budowy domu murowanego	Dom drewniany szybko się wychładza, ale też szybko się nagrzewa	Konstrukcja domu drewnianego jest nietrwała i wymaga częstej konserwacji	Utrzymanie domu drewnianego jest tańsze od domu murowanego	Dom drewniany „łapie” wilgoć
Ogółem	58,7%	55,5%	54,9%	46,7%	48,5%
mężczyzna	59,2%	57,6%	54,7%	42,6%	46,8%
kobieta	58,2%	53,5%	55,1%	50,6%	50,2%
15-24 lat	50,7%	51,3%	58,5%	50,6%	49,7%
25-34 lat	61,5%	52,4%	54,7%	42,5%	51,4%
35-44 lat	61,8%	59,3%	56,0%	43,9%	48,8%
45-59 lat	59,7%	54,9%	51,2%	47,5%	44,0%
60-75 lat	57,6%	58,6%	56,0%	49,5%	50,0%
podstawowe	54,3%	48,0%	54,9%	53,2%	47,9%
zawodowe	57,4%	60,2%	56,2%	49,3%	48,6%
średnie	61,7%	57,3%	56,5%	43,8%	48,3%
wyższe	57,8%	48,1%	49,3%	43,7%	49,1%
P2* - tak	60,4%	54,2%	52,8%	45,5%	42,1%
P2 - nie	55,7%	57,8%	58,6%	48,7%	59,7%

* P2. Czy słyszał(a) Pan(i) o całorocznych domach drewnianych?

DOMY DREWNIANE - OPINIA



Odczytam teraz Pani/Panu kilka stwierdzeń. Proszę powiedzieć na ile Pani/Pan zgadza się z następującym stwierdzeniem na skali od 1 do 4, gdzie 1 oznacza zdecydowanie się zgadzam, zaś 4 zdecydowanie się nie zgadzam

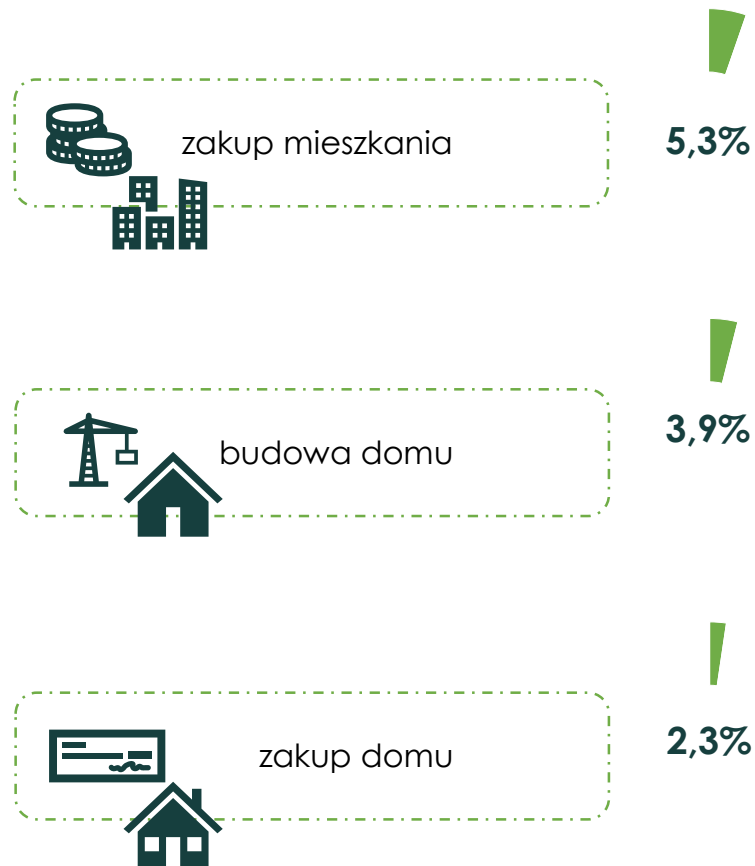
- Zaobserwowano różnice w odpowiedziach respondentów ze względu na ich płeć, wiek oraz wykształcenie. Wyniki różnią się także w zależności od posiadania wiedzy na temat całorocznych domów drewnianych.
 - Kobiety częściej niż mężczyźni wyrażały aprobatę w stwierdzeniu *Utrzymanie domu drewnianego jest tańsze od domu murowanego* (50,6% względem 42,6%). Mężczyźni natomiast częściej od kobiet zgadzali się ze stwierdzeniem *Brakuje fachowców, którzy potrafią wybudować dom drewniany* (66,2% względem 58,2%).
 - Analiza wieku respondentów wykazała, że największe różnice w odpowiedziach odnotowano w przypadku stwierdzeń: *Dom drewniany można wybudować w krótkim czasie* (15 – 24 lat: 65,7%; 25 – 34 lat: 80,8%) oraz *Budowa domu drewnianego jest tańsza od budowy domu murowanego* (15 – 24 lat: 50,7%; 35 – 44 lat: 61,8%) .
 - Pod względem wykształcenia respondentów największe różnice zaobserwowano w przypadku stwierdzeń: *Brakuje fachowców, którzy potrafią wybudować dom drewniany* oraz *Dom drewniany szybko się wychładza, ale też szybko się nagrzewa*.
 - Respondenci, którzy wcześniej nie słyszeli o całorocznych domach drewnianych, częściej niż pozostali zgadzali się ze stwierdzeniem: *dom drewniany „tapie” wilgoć* - 59,7% względem 42,1%. Podczas gdy badani, którzy wcześniej słyszeli o tego typu domach, częściej udzielali aprobujących odpowiedzi w przypadku stwierdzenia *Dom drewniany można wybudować w krótkim czasie* - 81,5% względem 67,3%.



PLANY MIESZKANIOWE

PLANY NA NAJBLIŻSZY CZAS

Proszę powiedzieć czy planuje Pan/i w najbliższym czasie: budowę domu/zakup domu/zakup mieszkania?



N=1012

PLANY NA NAJBLIŻSZY CZAS



Proszę powiedzieć czy planuje Pan/i w najbliższym czasie: budowę domu/zakup domu/zakup mieszkania?

➤ **Zakup mieszkania** w najbliższym czasie planuje **5,3%** badanych.

- Nieco częściej zamiar zakupu mieszkania deklarowały osoby pomiędzy 25 a 34 rokiem życia (11,1%), osoby z wykształceniem średnim (6,9%) oraz wyższym (7,7%), a także mieszkańcy średnich miast (miasto 20–49 tys. - 7,9%; miasto 50–99 tys. – 7,6%).

➤ Plan **budowy domu** w najbliższym czasie zadeklarowało **3,9%** respondentów.

- Nieco większy odsetek odnotowano wśród osób w wieku 25–34 lat (6,4%), wśród osób z wyższym wykształceniem (7,1%) oraz wśród osób zamieszkałych w miastach od 100–199 tys. mieszkańców (7,6%).

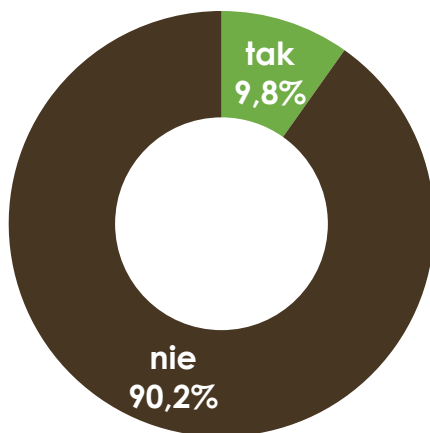
➤ Tymczasem plan **zakupu domu** zadeklarowało jedynie **2,3%**.

- Takie zamierzenie nieco częściej zaobserwowano w grupie osób z wykształceniem wyższym (4,0%) oraz mieszkańców średnich miast (miasto 20–49 tys. – 6,5%; miasto 50–99 tys. – 4,7%).

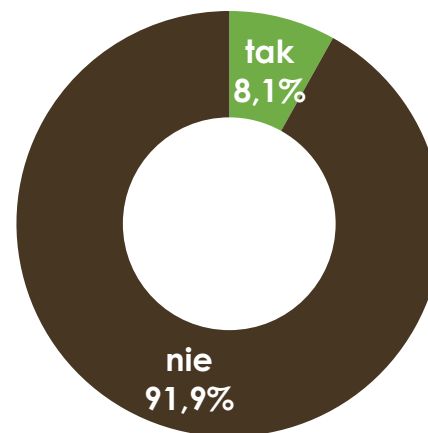
PLANY NA NAJBLIŻSZY CZAS*

Proszę powiedzieć czy planuje Pan/i w najbliższym czasie: budowę domu/zakup domu/zakup mieszkania?

RESPONDENCI, KTÓRZY SŁYSZELI O CAŁOROCZNYCH DOMACH DREWNIANYCH



RESPONDENCI, KTÓRZY NIE SŁYSZELI O CAŁOROCZNYCH DOMACH DREWNIANYCH



Wśród respondentów, którzy słyszeli o całorocznych domach drewnianych, zaobserwowano minimalnie większy odsetek osób planujących w najbliższym czasie inwestycje mieszkaniowe (zakup/budowę domu/mieszkania) niż wśród pozostałych respondentów, 9,8% względem 8,1%.



* Odsetek respondentów planujących zakup bądź budowę domu lub mieszkania

N=1012

MOŻLIWOŚĆ ZAMIESZKANIA W DOMU DREWNIANYM

Czy zamieszkał(a)by Pani/Pan na stałe w całorocznym domu drewnianym?

Gdyby planował/a Pani/Pan zakup/budowę domu/mieszkania, czy rozważył(a)by Pani/Pan zamieszkanie na stałe w całorocznym domu drewnianym?



N=90

N=922

PLANUJĄCY ZAKUP/BUDOWĘ

NIE PLANUJĄCY ZAKUPU/BUDOWY

* P2. Czy słyszał(a) Pan(i) o całorocznych domach drewnianych?

MOŻLIWOŚĆ ZAMIESZKANIA W DOMU DREWNIANYM

Czy zamieszkał(a)by Pani/Pan na stałe w całorocznym domu drewnianym?

Gdyby planował/a Pani/Pan zakup/budowę domu/mieszkania, czy rozważył(a)by Pani/Pan zamieszkanie na stałe w całorocznym domu drewnianym?

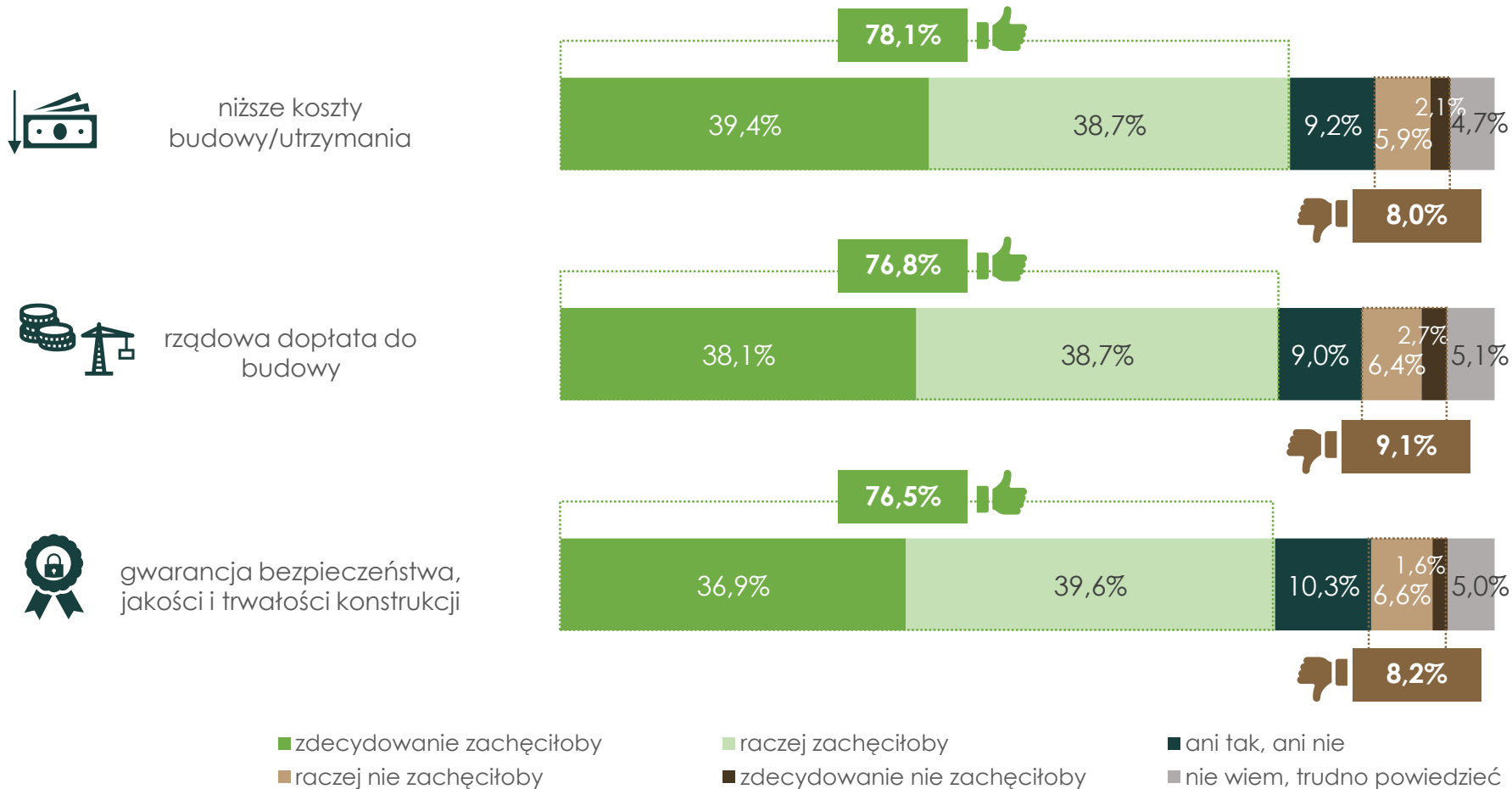
- Ponad połowa respondentów (54,0%), spośród tych, którzy deklarowali plan zakupu/budowy domu bądź mieszkania w najbliższym czasie, na pytanie „Czy zamieszkał(a)by Pan(i) na stałe w całorocznym domu drewnianym?” udzieliła odpowiedzi tak.
 - Odnotowano ponad dwukrotnie większy odsetek osób, które zdecydowałyby się zamieszkać na stałe w domu drewnianym, w przypadku osób, które wcześniej spotkały się z informacjami na temat tego typu domów, niż w przypadku pozostałych ankietowanych, 66,8% względem 27,1%.
- Pozostałych respondentów zapytano, czy, gdyby planowali zakup/budowę domu lub mieszkania, to rozważyliby zamieszkanie na stałe w domu drewnianym. Blisko co trzeci odpowiadający zadeklarował, że rozważyłby takie rozwiązanie.
 - Odnotowano znacznie większy odsetek twierdzących odpowiedzi wśród osób, które wcześniej słyszały o całorocznych domach drewnianych, niż wśród pozostałych osób, 48,5% względem 18,3%.

ZACHĘTY DO ZAMIESZKANIA W DOMU DREWNIANYM

ZACHĘTY DO ZAMIESZKANIA W DOMU DREWNIANYM

ZACHĘTY DO ZAMIESZKANIA

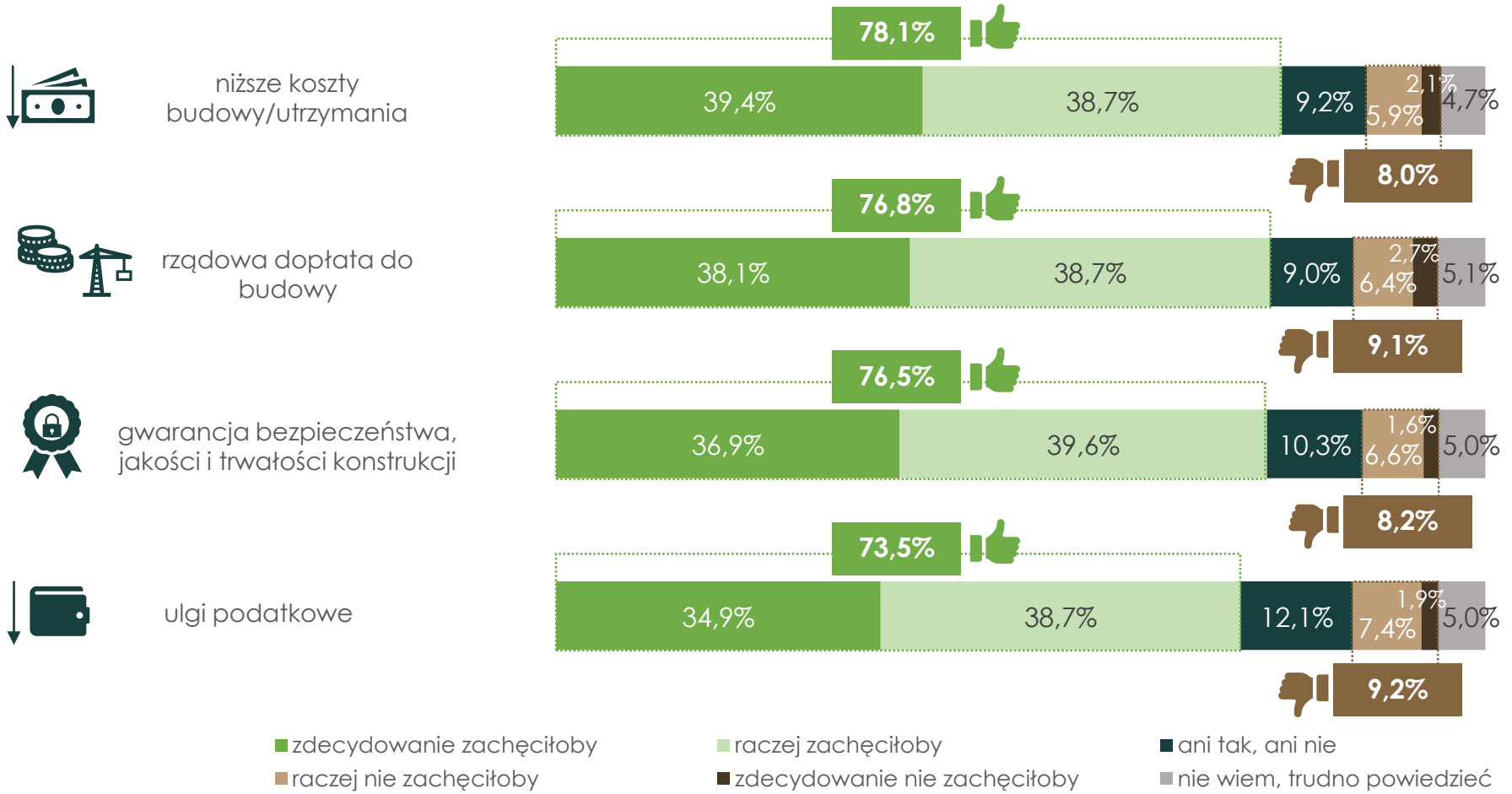
Proszę powiedzieć na ile poniższe aspekty zachęciłyby Panią/Pana do zamieszkania na stałe w domu drewnianym.



ZACHĘTY DO ZAMIESZKANIA W DOMU DREWNIANYM

ZACHĘTY DO ZAMIESZKANIA

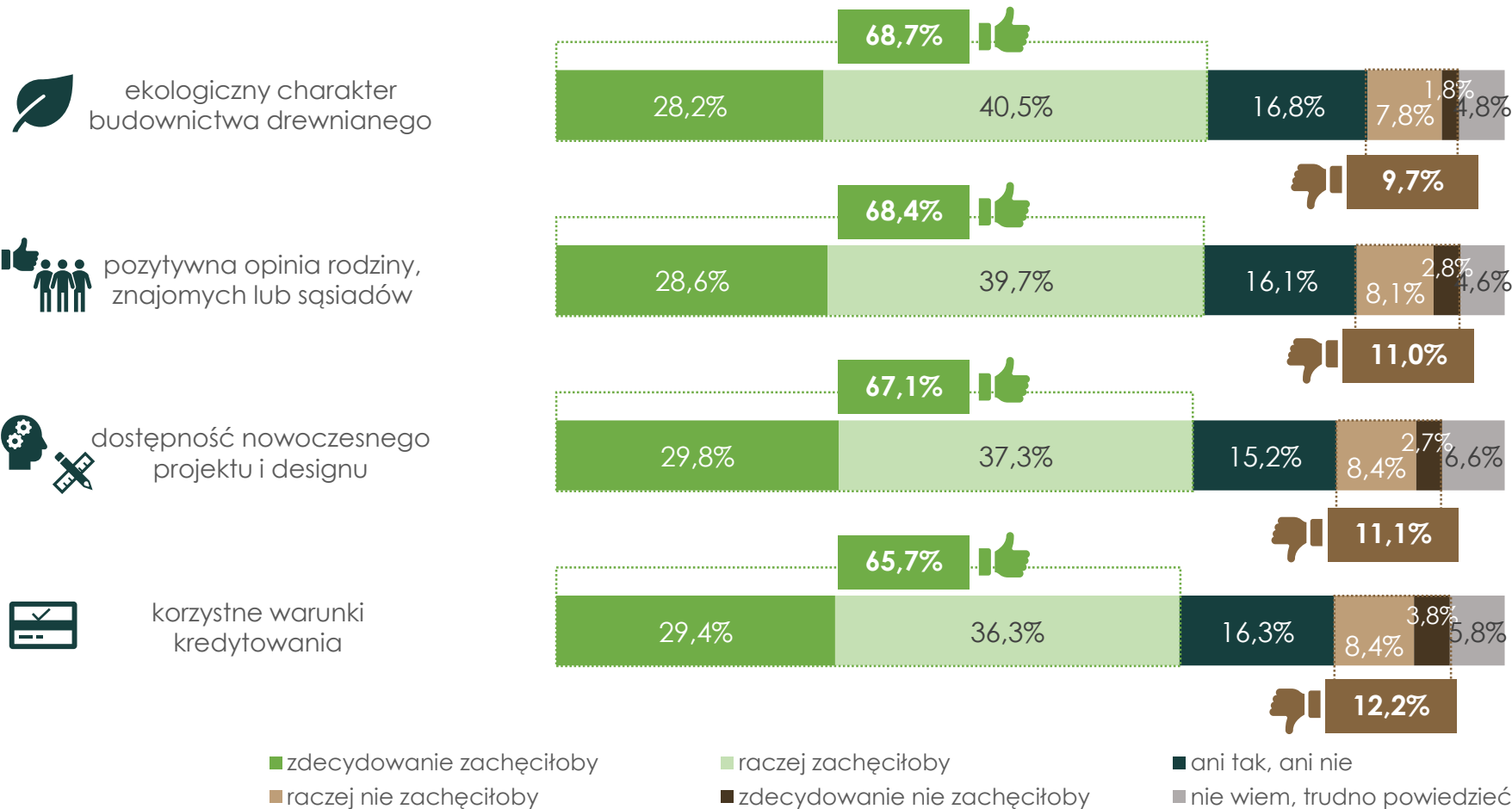
Proszę powiedzieć na ile poniższe aspekty zachęciłyby Panią/Pana do zamieszkania na stałe w domu drewnianym.



ZACHĘTY DO ZAMIESZKANIA W DOMU DREWNIANYM

ZACHĘTY DO ZAMIESZKANIA

Proszę powiedzieć na ile poniższe aspekty zachęciłyby Panią/Pana do zamieszkania na stałe w domu drewnianym.



ZACHĘTY DO ZAMIESZKANIA W DOMU DREWNIANYM

NAJBARDZIEJ ZACHĘCAJĄCE ASPEKTY*

Proszę powiedzieć na ile poniższe aspekty zachęciłyby Panią/Pana do zamieszkania na stałe w domu drewnianym.



78,1%

niższe koszty
budowy/utrzymania



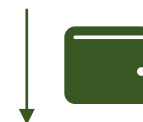
76,8%

rządowa dopłata
do budowy



76,5%

gwarancja
bezpieczeństwa, jakości
i trwałości konstrukcji



73,6%

ulgi
podatkowe



68,7%

ekologiczny charakter
budownictwa drewnianego



68,4%

pozytywna opinia rodziny,
znajomych lub sąsiadów



67,1%

dostępność nowoczesnego
projektu i designu



65,7%

korzystne warunki
kredytowania

* suma odpowiedzi zdecydowanie zachęciłyby oraz raczej zachęciłyby

N=1012



ZACHĘTY DO ZAMIESZKANIA W DOMU DREWNIANYM

NAJMNIJ ZACHĘCAJĄCE ASPEKTY*



12,2%

korzystne warunki
kredytowania



11,1%

dostępność nowoczesnego
projektu i designu



11,0%

pozytywna opinia
rodziny, znajomych lub
sąsiadów




9,7%

ekologiczny charakter
budownictwa drewnianego



9,2%

ulgi
podatkowe



9,1%

rządowa dopłata
do budowy



8,2%

gwarancja
bezpieczeństwa, jakości
i trwałości konstrukcji



8,0%

niższe koszty
budowy/utrzymania

* suma odpowiedzi zdecydowanie nie zachęciłoby oraz raczej nie zachęciłoby

N=1012

ZACHĘTY DO ZAMIESZKANIA



Proszę powiedzieć na ile poniższe aspekty zachęciłyby Panią/Pana do zamieszkania na stałe w domu drewnianym.

- Każdy z wymienionych aspektów zachęciłyby przeważającą część respondentów do zamieszkania na stałe w domu drewnianym.
- Aspekt, który **zachęciłyby** największą liczbę respondentów, to **niższe koszty utrzymania/budowy** (78,1%). W dalszej kolejności ankietowani wskazywali na **rządową dopłatę do budowy** (suma odpowiedzi *zdecydowanie zachęciłyby* oraz *raczej zachęciłyby*: 76,8%) oraz **gwarancję bezpieczeństwa, jakości i trwałości konstrukcji** (76,5%). Ulgi podatkowe byłyby zachętą do zamieszkania w domu drewnianym dla 73,6% ankietowanych, zaś ekologiczny charakter tego typu budownictwa dla 68,7%. Tymczasem 68,4% respondentów zachęciłyby pozytywna opinia rodziny, znajomych lub sąsiadów. Najmniej twierdzących wskazań uzyskały aspekty korzystne warunki kredytowania (65,7%) oraz dostępność nowoczesnego projektu i designu (67,1%).
- Najmniej zachęcające aspekty do zamieszkania na stałe w domu drewnianym to:
 - korzystne warunki kredytowania (suma odpowiedzi *zdecydowanie nie zachęciłyby* oraz *raczej nie zachęciłyby*: 12,2%);
 - dostępność nowoczesnego projektu i designu (11,1%);
 - pozytywna opinia rodziny, znajomych lub sąsiadów (11,0%).

ZACHĘTY DO ZAMIESZKANIA



Proszę powiedzieć na ile poniższe aspekty zachęciłyby Panią/Pana do zamieszkania na stałe w domu drewnianym.

- Zaobserwowano różnice w odpowiedziach respondentów ze względu na niektóre ich cechy społeczno-demograficzne.
 - Analiza wyników pod względem płci respondentów wskazała, że nie odnotowano wyraźnych różnic w odpowiedziach badanych. Kobiety nieco częściej oceniały wymienione aspekty jako zachęcające do zamieszkania na stałe w domu drewnianym, różnica ta jest jednak minimalna.
 - Pod względem wieku respondentów, większość aspektów okazała się być szczególnie atrakcyjna dla osób w przedziale: 25–34 lata, zaś najmniej atrakcyjna dla osób pomiędzy 60 a 75 rokiem życia. Największą różnicę pomiędzy wspomnianymi kategoriami wiekowymi odnotowano w przypadku aspektu *korzystne warunki kredytowania* – 17,0 pkt proc. (73,3% względem 56,3%).
 - Analiza otrzymanych wyników w kontekście wykształcenia respondentów wykazała, że wymienione aspekty byłyby zachętą do zamieszkania na stałe w domu drewnianym przede wszystkim dla osób z wyższym wykształceniem. Natomiast najbardziej sceptycznie nastawione były osoby z wykształceniem podstawowym. Największą różnicę w wynikach pomiędzy grupą osób z wyższym wykształceniem a grupą osób z wykształceniem podstawowym odnotowano w przypadku aspektów: *korzystne warunki kredytowania* (76,9% względem 57,1%) oraz *ulgi podatkowe* (82,9% względem 65,6%).



ZACHĘTY DO ZAMIESZKANIA



Proszę powiedzieć na ile poniższe aspekty zachęciłyby Panią/Pana do zamieszkania na stałe w domu drewnianym.

- Osoby, które wcześniej słyszały o całorocznych domach drewnianych, częściej niż pozostałe osoby oceniały każdy z wymienionych aspektów jako zachęcający. Różnica wahała się od 8,2 pkt proc. w przypadku *rządowej dopłaty do budowy* (79,8% względem 71,6%) do 14,7 pkt proc. w przypadku aspektu *ekologiczny charakter budownictwa drewnianego* (74,1% względem 59,4%).
- Respondenci, którzy deklarowali plan zakupu/budowy domu bądź mieszkania, częściej niż pozostali respondenci oceniali aspekt *korzystne warunki kredytowania* jako zachęcający do zamieszkania na stałe w domu drewnianym, 70,2% względem 65,3%. Wszystkie pozostałe aspekty okazały się być bardziej zachęcające dla badanych, którzy w najbliższym czasie nie planują inwestycji mieszkaniowych. Największą różnicę odnotowano w przypadku aspektu *pozytywna opinia rodziny, znajomych lub sąsiadów* - 13,1 pkt proc. (69,9% względem 56,5%).
- Zdaniem respondentów planujących w najbliższym czasie budowę/zakup domu/mieszkania najbardziej zachęcające aspekty do zamieszkania w domu drewnianym to:
 - gwarancja bezpieczeństwa, jakości i trwałości konstrukcji (71,3%);
 - korzystne warunki kredytowania (70,2%);
 - niższe koszty budowy lub utrzymania (69,9%);
 - rządowa dopłata do budowy (69,9%).



ZACHĘTY DO ZAMIESZKANIA W DOMU DREWNIANYM

NAJBARDZIEJ ZACHĘCAJĄCE ASPEKTY*

Proszę powiedzieć na ile poniższe aspekty zachęciłyby Panią/Pana do zamieszkania na stałe w domu drewnianym.

RESPONDENCI, KTÓRZY W NAJBLIŻYSZYM CZASIE PLANUJĄ ZAKUP/BUDOWĘ DOMU/MIESZKANIA



71,3%

gwarancja
bezpieczeństwa, jakości
i trwałości konstrukcji



70,2%

korzystne warunki
kredytowania



69,9%

rządowa dopłata do
budowy



69,9%

niższe koszty budowy
lub utrzymania



64,9%

ekologiczny charakter
budownictwa drewnianego



64,5%

ulgi podatkowe



61,7%

dostępność nowoczesnego
projektu i designu



56,5%

korzystne warunki
kredytowania

* suma odpowiedzi zdecydowanie zachęciłyby oraz raczej zachęciłyby

N=1012

ZACHĘTY DO ZAMIESZKANIA W DOMU DREWNIANYM

ZACHĘTY DO ZAMIESZKANIA*

Proszę powiedzieć na ile poniższe aspekty zachęciłyby Panią/Pana do zamieszkania na stałe w domu drewnianym.

	niższe koszty budowy lub utrzymania	rządowa dopłata do budowy	gwarancja bezpieczeństwa, jakości i trwałości konstrukcji	ulgi podatkowe	ekologiczny charakter budownictwa drewnianego	pozytywna opinia rodziny, znajomych lub sąsiadów	dostępność nowoczesnego projektu i designu	korzystne warunki kredytowania
Ogółem	78,1%	76,8%	76,5%	73,6%	68,7%	68,4%	67,1%	65,7%
mężczyzna	79,2%	77,9%	77,2%	74,0%	69,6%	67,9%	67,6%	67,4%
kobieta	77,1%	75,8%	75,8%	73,3%	67,9%	68,8%	66,6%	64,1%
15-24 lat	77,0%	79,8%	78,6%	75,9%	71,3%	75,0%	70,8%	69,3%
25-34 lat	83,8%	81,9%	78,9%	77,7%	74,7%	73,0%	69,0%	73,3%
35-44 lat	76,3%	77,7%	78,8%	70,9%	66,1%	60,7%	67,8%	67,5%
45-59 lat	81,5%	77,4%	77,9%	76,3%	66,4%	68,0%	71,7%	64,3%
60-75 lat	71,2%	68,7%	69,2%	67,8%	66,6%	66,9%	57,0%	56,3%

* suma odpowiedzi zdecydowanie zachęciłyby oraz raczej zachęciłyby

ZACHĘTY DO ZAMIESZKANIA W DOMU DREWNIANYM

ZACHĘTY DO ZAMIESZKANIA*

Proszę powiedzieć na ile poniższe aspekty zachęciłyby Panią/Pana do zamieszkania na stałe w domu drewnianym.

	niższe koszty budowy lub utrzymania	rządowa dopłata do budowy	gwarancja bezpieczeństwa, jakości i trwałości konstrukcji	ulgi podatkowe	ekologiczny charakter budownictwa drewnianego	pozytywna opinia rodziny, znajomych lub sąsiadów	dostępność nowoczesnego projektu i designu	korzystne warunki kredytowania
Ogółem	78,1%	76,8%	76,5%	73,6%	68,7%	68,4%	67,1%	65,7%
podstawowe	72,2%	68,4%	65,6%	64,3%	63,4%	69,6%	54,5%	57,1%
zawodowe	75,0%	73,4%	74,0%	68,5%	66,5%	65,1%	64,1%	61,6%
średnie	78,8%	79,6%	79,3%	76,7%	71,2%	70,2%	71,3%	66,6%
wyższe	86,2%	82,8%	82,4%	82,9%	71,2%	69,7%	72,3%	76,9%
P2** – tak	81,2%	79,8%	80,0%	77,2%	74,1%	71,8%	71,4%	69,2%
P2 – nie	72,7%	71,6%	70,4%	67,4%	59,4%	62,4%	59,6%	59,7%
P7*** - tak	69,9%	69,9%	71,3%	64,5%	64,9%	56,5%	61,7%	70,2%
P7 - nie	78,9%	77,5%	76,8%	74,5%	69,1%	69,6%	67,6%	65,3%

* suma odpowiedzi zdecydowanie zachęciłyby oraz raczej zachęciłyby

** P2. Czy słyszał(a) Pan(i) o całorocznych domach drewnianych?

*** P7. Proszę powiedzieć czy planuje Pan/i w najbliższym czasie budowę/zakup domu/mieszkania?



PODSUMOWANIE

DOM DREWNIANY – SKOJARZENIA

- Określenie *dom drewniany* kojarzy się respondentom przede wszystkim z domem góralskim (73,9%) oraz domkiem letniskowym (67,4%). Blisko co trzeci respondent (34,1%) wskazał dom góralski jako pierwsze, najsilniejsze skojarzenie z określeniem *dom drewniany*. Tymczasem domek letniskowy został wskazany w pierwszej kolejności przez 26,1% badanych.

DOM DREWNIANY – ŹRÓDŁA WIEDZY

- Niemal dwie trzecie respondentów słyszało o całorocznych domach drewnianych. Źródła informacji na temat tego typu domów to przede wszystkim:
 - Telewizja (52,9%);
 - Znajomi, rodzina lub sąsiedzi (46,7%);
 - Internet (36,1%).

DOM DREWNIANY – ROZPOZNAWALNOŚĆ

- W trakcie badania zaprezentowano respondentom 6 zdjęć – wszystkie przedstawiały domy drewniane. Zadaniem respondentów było wskazanie zdjęć, które według nich przedstawiają tego typu domy.

- Badani najczęściej wskazywali tylko na jedno lub dwa zdjęcia (odpowiednio 47,7% i 41,5%)
- Znikomy odsetek respondentów poprawnie wytypował wszystkie domy przedstawione na zdjęciach jako drewniane, jedynie 0,5%.
- Najwięcej wskazań uzyskało zdjęcie, na którym widnieje dom jednorodzinny z drewnianą elewacją (96,1%).
- Ponad połowa badanych (52,6%) wskazała na dom jednorodzinny z widocznymi drewnianymi elementami, tj. balustradami czy okiennicami.
- Ankietowani najgorzej poradzi sobie ze zdjęciami przedstawiającymi budynki wielorodzinne. Zapytani, dlaczego uważają, że budynki te nie są drewniane, najczęściej wskazywali na murowaną elewację (62,3%). Na brak widocznych elementów drewnianych powołało się 58,1% respondentów. Tymczasem według 43,4% odpowiadających dom wielopiętrowy nie może być budynkiem drewnianym.

OPINIA NA TEMAT DOMÓW DREWNIANYCH

- W ramach badania poproszono respondentów o ustosunkowanie się do 10 stwierdzeń na temat domów drewnianych. Respondenci najczęściej byli zgodni w następujących kwestiach:
 - *Dom drewniany jest zdrowy i przyjazny dla mieszkańców (87,5%);*
 - *Domy drewniane są łatwopalne (84,2%);*
 - *Dom drewniany można wybudować w krótkim czasie (76,3%).*

PLANY MIESZKANIOWE

- Plan budowy domu w najbliższym czasie zadeklarowało 3,9% respondentów, zaś plan zakupu domu jedynie 2,3%. Tymczasem zakup mieszkania w najbliższym czasie planuje 5,3% badanych.
- Wśród respondentów, którzy deklaruowali plan zakupu/budowy domu bądź mieszkania w najbliższym czasie, odnotowano większy odsetek osób, które byłyby skłonne zamieszkać na stałe w domu drewnianym niż wśród pozostałych respondentów, 54,0% względem 37,4%.

- Osoby, które wcześniej spotkały się z informacjami na temat całorocznych domów drewnianych, częściej niż pozostali ankietowanych okazywali chęć zamieszkania w tego typu domach.

DOM DREWNIANY - ZACHĘTY

- Każdy z wymienionych ośmiu aspektów zachęciłby przeważającą część respondentów do zamieszkania na stałe w domu drewnianym. Najwięcej przychylnych odpowiedzi uzyskały następujące aspekty:
 - *niższe koszty utrzymania/budowy (78,1%);*
 - *rządowa dopłata do budowy (76,8%);*
 - *gwarancja bezpieczeństwa, jakości i trwałości konstrukcji (76,5%).*
- Wymienione w pytaniu aspekty byłyby zachętą do zamieszkania na stałe w domu drewnianym przede wszystkim dla osób pomiędzy 25 a 34 rokiem życia, dla osób z wyższym wykształceniem oraz dla osób, które wcześniej słyszały o całorocznych domach drewnianych.

BUDOWNICTWO DREWNIANE

Dziękujemy za uwagę!