

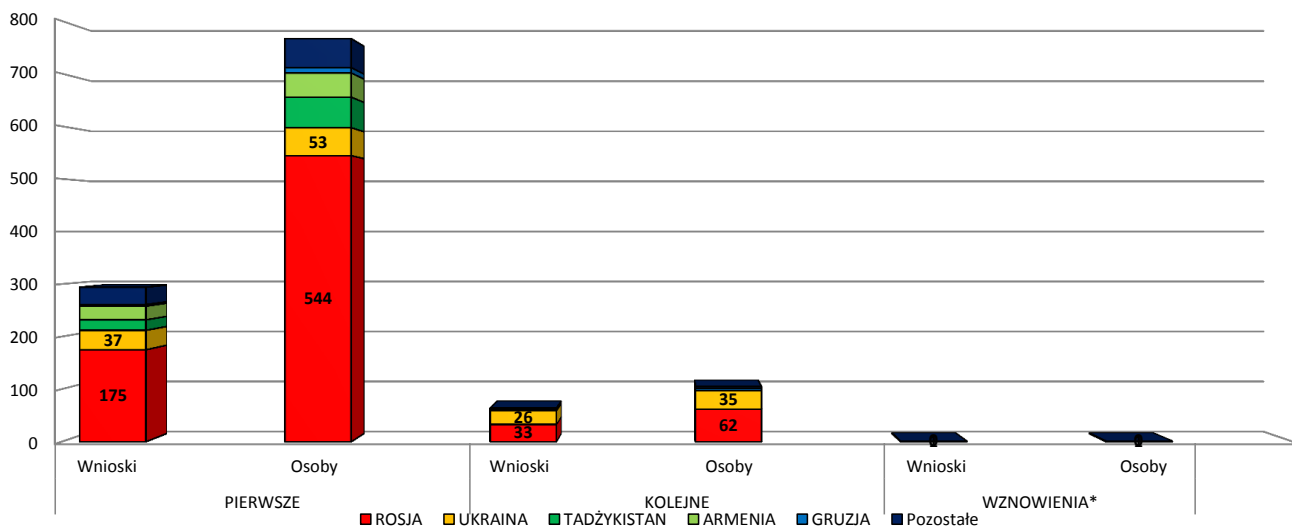
## Informacja o działalności Urzędu do Spraw Cudzoziemców

w okresie 01.08.2016 - 31.08.2016 r.

### Ochrona międzynarodowa

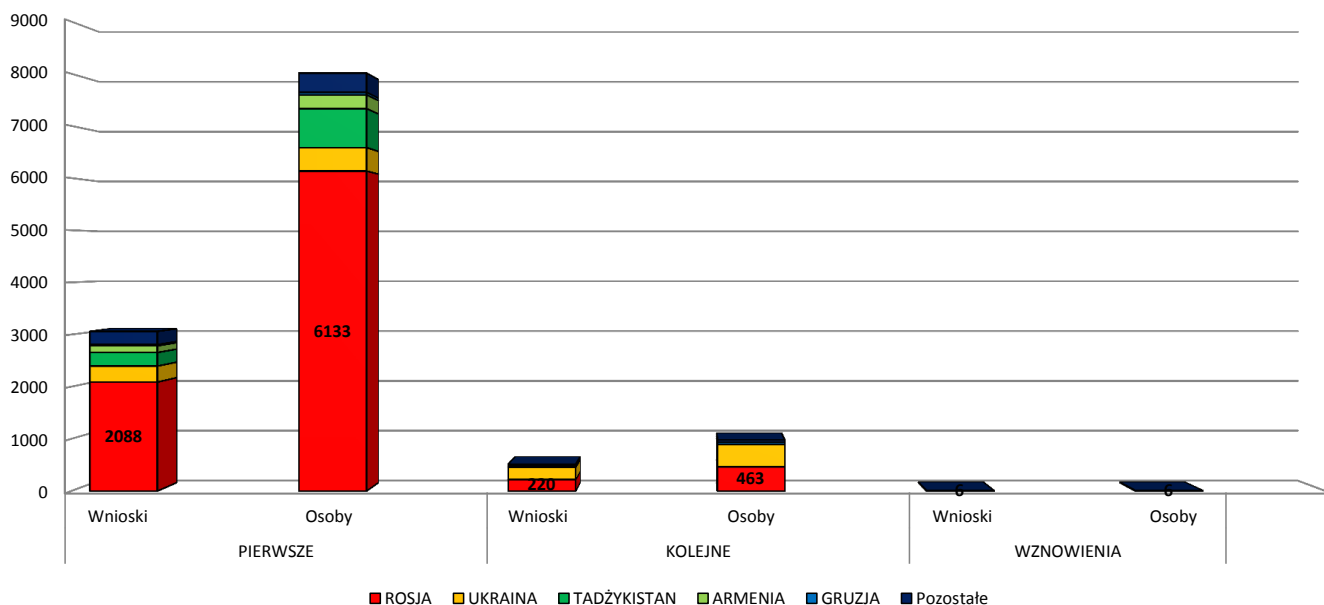
#### I. Przyjęte wnioski o udzielenie ochrony międzynarodowej w RP:

Obywatelstwo	01.08.2016 - 31.08.2016 r.							
	PIERWSZE		KOLEJNE		WZNOWIENIA*		SUMA	
	Wnioski	Osoby	Wnioski	Osoby	Wnioski	Osoby	Wnioski	Osoby
ROSJA	175	544	33	62	1	1	209	607
UKRAINA	37	53	26	35	0	0	63	88
TADŻYKISTAN	20	58	0	0	0	0	20	58
ARMENIA	26	46	0	0	0	0	26	46
GRUZJA	3	10	1	4	0	0	4	14
Pozostałe	33	55	4	4	0	0	37	59
<b>Razem</b>	<b>294</b>	<b>766</b>	<b>64</b>	<b>105</b>	<b>1</b>	<b>1</b>	<b>359</b>	<b>872</b>



Obywatelstwo	01.01.2016 - 31.08.2016 r.							
	PIERWSZE		KOLEJNE		WZNOWIENIA		SUMA	
	Wnioski	Osoby	Wnioski	Osoby	Wnioski	Osoby	Wnioski	Osoby
ROSJA	2088	6133	220	463	6	6	2314	6602
UKRAINA	307	450	234	427	0	0	541	877
TADŻYKISTAN	260	746	1	1	0	0	261	747
ARMENIA	128	264	6	6	0	0	134	270
GRUZJA	23	49	15	37	0	0	38	86
Pozostałe	254	370	36	44	0	0	290	414
<b>Razem</b>	<b>3060</b>	<b>8012</b>	<b>512</b>	<b>978</b>	<b>6</b>	<b>6</b>	<b>3578</b>	<b>8996</b>

\* zgodnie z nowym akwis azylowym od 1.01.2014 r. wznowienie postępowania po tzw. transferze dublińskim liczy się jako kolejny wniosek o nadanie statusu uchodźcy



#### UJĘCIE ROCZNE

W 2016 r. wnioski o udzielenie ochrony międzynarodowej złożyło 8 996 osób, z czego 89% stanowiły wnioski pierwsze. 91% wniosków zostało złożonych przez obywateli 3 państw: Rosji (6 602 os., 73%), Ukrainy (877 os., 10%) oraz Tadżykistanu (747 os. 8%). W gronie pozostałych dominujących grup znaleźli się wnioskodawcy z Armenii (270 os., 3% ogółu), Gruzji (86 os., 1% ogółu), Turcji (58 os., 1% ogółu), Kirgistanu (58 os., 1%), Wietnamu (38 os.) i Syrii (36os.). Osoby poszukujące ochrony międzynarodowej przybywały najczęściej na wschodnią granicę kraju (ok. 89% ogółu). Najwięcej wniosków (71%) przyjęła placówka Straży Granicznej w Terespolu, 13% - Nadwiślański Oddział SG, 7% - placówka w Medyce.

Wśród ubiegających się o udzielenie ochrony międzynarodowej 46% stanowili niepełnoletni (22% dziewczynki, 24% chłopcy), 53% dorośli (po połowie kobiety i mężczyźni).

W porównaniu z tym samym okresem w 2015 r. łączna liczba osób objętych wnioskami wzrosła o 32% (9 109/6 924). Najważniejsze zmiany, jakie miały miejsce w tym czasie to:

- \* 2-krotny wzrost liczby wniosków z Rosji (6 678/3 996). Aktualnie Rosja znajduje się na I pozycji pod względem liczby złożonych wniosków, podobnie jak w lipcu 2015 r.
- \* spadek o 48% liczby wniosków z Ukrainy (887/1 708). Obecnie są na 2 miejscu, stanowiąc 10% ogółu wnioskujących. Ukraina jest także jedynym państwem z top10 charakteryzującym się wysokim odsetkiem kolejnych wniosków (49%), podczas gdy w przypadku pozostałych państw wynosi on maksymalnie 11%.
- \* 3- krotny wzrost liczby wniosków z Tadżykistanu (756/226). Z powodu narastającego konfliktu wewnętrznego w Tadżykistanie, od sierpnia 2015 r. widoczny jest wzrost liczby wniosków. W zeszłym roku na koniec sierpnia odsetek tychże wniosków wynosił 3%, wnioskodawcy pod względem liczebności znajdowali się na 5 miejscu, obecnie odpowiednio: 8%, na 3 miejscu.
- \* brak dalszego napływu wnioskodawców z Turcji na przestrzeni ostatnich 3 miesięcy. Wzrost liczby osób, składających wniosek, w porównaniu z analogicznym okresem 2015 r. (58/4) Turcy+A137 składali wnioski głównie w I kwartale br. (styczeń 8 os./ luty 41 os./marzec 7 os.).
- \* 3-krotny wzrost liczby wniosków z Armenii (275/95), który jest konsekwencją konfliktu w Górnym Karabachu pomiędzy Armenią i Azerbejdżanem,
- \* spadek liczby wniosków z Gruzji o 71% (87/295). Gruzja stała się drugim państwem po Ukrainie, którego wnioskodawcy licznie (46% wszystkich wnioskodawców z Gruzji) składają kolejne wnioski o udzielenie ochrony międzynarodowej.

#### UJĘCIE MIESIĘCZNE

Aktualnie liczba składanych miesięcznie wniosków spadła po raz pierwszy od 5 miesięcy i wynosi niemal tyle samo ile w marcu 2016 r.

Jeżeli chodzi o rozkład wnioskodawców ze względu na pochodzenie, dotychczasowe tendencje pozostają bez większych zmian: w sierpniu najliczniejsze grupy wnioskodawców pochodziły z:

- \* Rosji (70%, -33% w stosunku do lipca br., -42-procentowy wzrost w stosunku do sierpnia 2015),
- \* Ukrainy (10%, +9% w stosunku do lipca br., -33% w stosunku do sierpnia 2015 r.),
- \* Armenii (3%, 2-krotny wzrost w stosunku do lipca br., 3-krotny wzrost w porównaniu do sierpnia 2015 r. ),
- \* Tadżykistanu (8%, 2-krotny wzrost w stosunku do lipca br., +5% w stosunku do sierpnia 2015r.).

## II. Stosowanie Rozporządzenia Dublińskiego\*:

01.01.2016 - 31.08.2016 r.			
Państwo	Wniosek IN	Decyzja pozytywna	Transfer
NIEMCY	4530	4133	448
FRANCJA	567	506	21
AUSTRIA	472	434	108
SZWECJA	256	228	47
NIDERLANDY	207	204	21
Pozostałe	437	429	100
<b>Suma</b>	<b>6469</b>	<b>5934</b>	<b>745</b>

01.01.2016 - 31.08.2016 r.			
Państwo	Wniosek OUT	Decyzja pozytywna	Transfer
NIEMCY	43	24	4
WĘGRY	15	2	0
AUSTRIA	13	7	0
FRANCJA	11	1	0
BELGIA	6	4	0
Pozostałe	35	19	1
<b>Suma</b>	<b>123</b>	<b>57</b>	<b>5</b>

Liczba cudzoziemców objętych wnioskami o przejęcie odpowiedzialności za wniosek o udzielenie ochrony złożony na terytorium innego państwa członkowskiego (tzw. IN) w 2016 r. wyniosła 6 469 os. Polska wystąpiła z takim wnioskiem do innych krajów europejskich (OUT) w przypadku 123 osób. Decyzje pozytywne zapadły w przypadku 92% wniosków IN (co stanowi wysoki odsetek) i 46% wniosków OUT. 70% wniosków IN oraz 35% wniosków OUT dotyczy współpracy z Niemcami. Poza tym, osoby, które ubiegały się o ochronę międzynarodową w Polsce składały kolejne wnioski we Francji, Austrii, Szwecji i Holandii. Z kolei dalsze wnioski OUT z Polski kierowane były głównie do Austrii, Francji, Węgier i Holandii.

\* ustanawiającego kryteria określania, które państwo członkowskie jest odpowiedzialne za rozpatrzenie wniosku o ochronę międzynarodową

## III. Wydane decyzje w sprawie o udzielenie ochrony międzynarodowej:

Obywatelstwo	01.08.2016 - 31.08.2016 r.				
	Status uchodźcy	Ochrona uzupełniająca	Pobyt tolerowany	Negatywna	Umorzenie
ROSJA	5	5	1	76	660
UKRAINA	0	9	0	55	45
TADŻYKISTAN	0	0	0	0	40
ARMENIA	0	0	0	1	32
GRUZJA	0	0	0	5	9
Pozostałe	4	2	0	16	26
<b>Razem</b>	<b>9</b>	<b>16</b>	<b>1</b>	<b>153</b>	<b>812</b>

Obywatelstwo	01.01.2016 - 31.08.2016 r.				
	Status uchodźcy	Ochrona uzupełniająca	Pobyt tolerowany	Negatywna	Umorzenie
ROSJA	8	42	9	687	6 329
UKRAINA	0	25	1	516	338
TADŻYKISTAN	0	0	0	13	617
ARMENIA	0	0	5	10	224
GRUZJA	0	1	0	31	83
Pozostałe	48	30	7	149	242
<b>Razem</b>	<b>56</b>	<b>98</b>	<b>22</b>	<b>1 406</b>	<b>7 833</b>

W 2016 r. Szef Urzędu do Spraw Cudzoziemców wydał w sumie 9 408 decyzji: udzielił ochrony 176 os. (2% ogółu), 1 405os. (15% ogółu) uzyskały decyzję negatywną, a 7 827 postępowań (83% ogółu) umorzono. Najliczniejszymi Beneficjentami wszystkich decyzji przyznających ochronę (status uchodźcy, ochrona uzupełniająca i pobyt tolerowany) byli obywatele:

- \* Rosji (59 os., 34%, głównie ochrona uzupełniająca),
- \* Syrii (27 os., 15% ogółu, głównie status uchodźcy),
- \* Ukrainy (26 os., 15%, głównie ochrona uzupełniająca)
- \* Iraku (18 os., 10% głównie ochrona uzupełniająca).

Warto zwrócić uwagę, że od początku br. Rada do Spraw Uchodźców wydała 55 decyzji o udzieleniu ochrony. Oznacza to, że włączając w to decyzje Szefa UdSC w Polsce wydano 231 decyzji udzielających ochrony cudzoziemcom, z czego 24% zostało wydanych przez RdSU. Najliczniejszymi grupami, które otrzymały od RdSU decyzje zezwalające na pobyt w Polsce byli obywatele Ukrainy (20 os.: 16 statusów uchodźcy, 4 ochrony uzupełniającej), Kirgistanu (13 os.: 4 statusy uchodźcy, 5 ochron uzupełniających, 4 pobyty tolerowane), Rosji (12 os., 8 ochron uzupełniających, 4 pobyty tolerowane) oraz Kazachstanu (4 os. otrzymały pobyt tolerowany).

Spośród decyzji wydanych przez Szefa UdSC 56 dotyczy nadania statusu uchodźcy. Najwięcej z nich uzyskali obywatele: Syrii - 24 os. (43%), Rosji - 8 os. (14%), Egiptu, Białorusi i Chin - po 4 os. (po 7%), Iraku -3 os., ( 5%), i Ugandy ( po 2 os., po 4%) . Ochronę uzupełniającą (w sumie 98 decyzji) udzielono głównie obywatelom: Rosji - 42 os. (43%), Ukrainy - 25 os. (26%), Iraku – 15 os. (18%) i Libii- 4 os. (4%). Pobyt tolerowany otrzymali: 9 obywateli Rosji (41%), 5 obywateli Armenii (23%), 3 os. z Białorusi (14%) i po 1 obywatelu Pakistanu, Rwandy i Ukrainy.

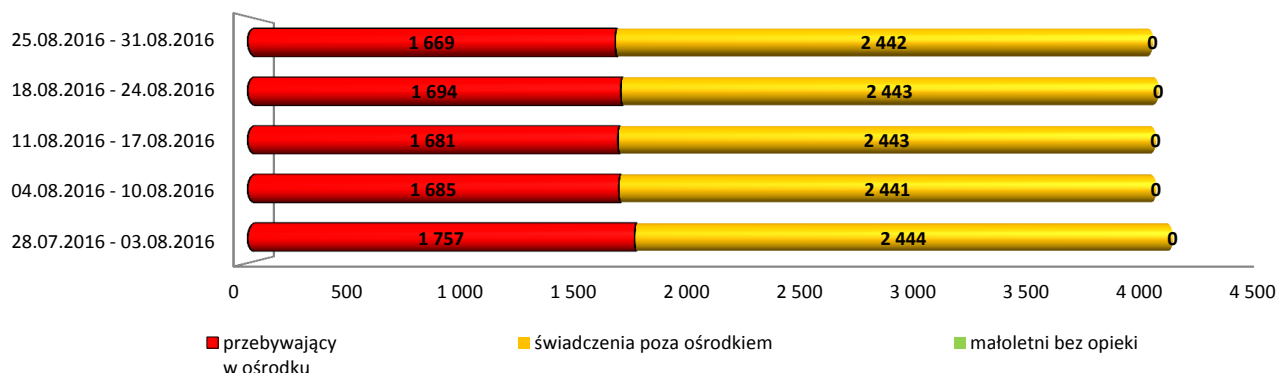
Porównując okres od 1 stycznia do 31 sierpnia 2016 r. z analogicznym okresem 2015 r. można zaobserwować spadek w zakresie liczby merytorycznych rozstrzygnięć wniosków o udzielenie ochrony międzynarodowej. Natomiast liczba umorzeń wzrosła. Proporcjonalny udział poszczególnych typów decyzji w stosunku do wszystkich wydanych decyzji pozostał bez większych zmian: status uchodźcy (1%), ochrona uzupełniająca (1%), natomiast spadł odsetek decyzji nie przyznających żadnej z form ochrony (z 29% ogółu na 15% ogółu) na rzecz wzrostu odsetka umorzeń (z 65% ogółu na 83% ogółu). Szczegółowo widoczny jest:

- \* wzrost o 30% łącznej liczby decyzji wydanych w 2016 r. (9 408/7 238),
- \* spadek o 63% łącznej liczby decyzji o udzieleniu ochrony w 2015 r. (176/471),
- \* spadek o 78% liczby decyzji o nadaniu statusu uchodźcy (56/249),
- \* spadek o 17% liczby decyzji o przyznaniu ochrony uzupełniającej (98/118),
- \* wzrost liczby umorzeń postępowań o 66% (7 827/4 704). Warto zauważyć, że jest on w dużej mierze spowodowany brakiem zainteresowania kontynuacją procedury o udzielenie ochrony międzynarodowej. 89% ogółu umorzeń wydawanych jest w stosunku do wnioskodawców z następujących państw: Rosji (81%) i Tadżykistanu (8%).
- \* spadek liczby decyzji o nieudzieleniu żadnej z form ochrony o 32% (1 405/2 063).

W 2016 r. uznawalność wynosi 10%, w analogicznym okresie 2015 r. - 14%, a w całym 2015 r. - 16%.

#### IV. Cudzoziemcy, w sprawie których wszczęto postępowanie o udzielenie ochrony i którym zapewniono zakwaterowanie w ośrodkach dla cudzoziemców:

Cudzoziemcy	28.07.2016 - 03.08.2016	04.08.2016 - 10.08.2016	11.08.2016 - 17.08.2016	18.08.2016 - 24.08.2016	25.08.2016 - 31.08.2016
przebywający w ośrodku	1 757	1 685	1 681	1 694	1 669
świadczenia poza ośrodkiem	2 444	2 441	2 443	2 443	2 442
opuścili ośrodek	171	195	154	170	112
nowo przyjęci	183	153	153	152	124
małoletni bez opieki	0	0	0	0	0
<b>łącznie pod opieką UdSC</b>	<b>4 201</b>	<b>4 126</b>	<b>4 124</b>	<b>4 137</b>	<b>4 111</b>



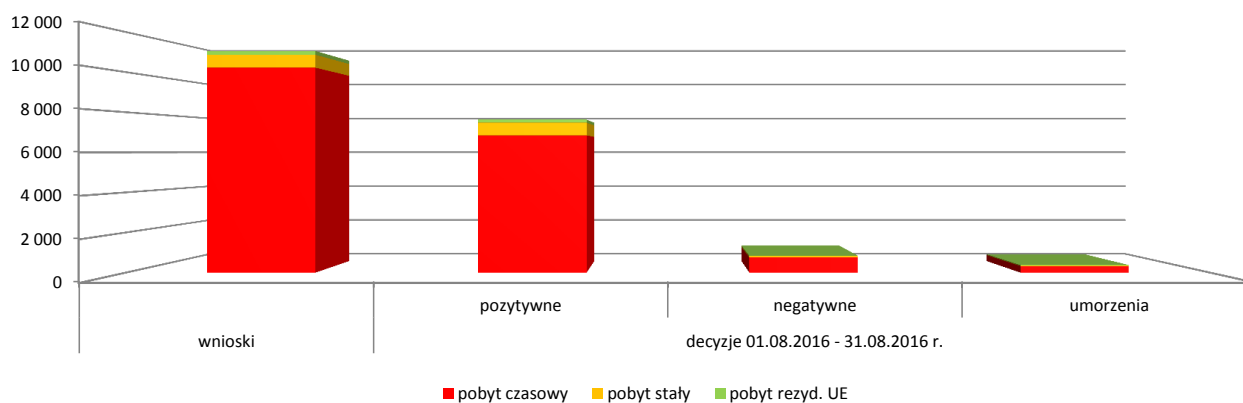
Szef Urzędu do Spraw Cudzoziemców pod koniec sierpnia br. miał pod swoją opieką 4 111 os. Na przestrzeni ostatnich sześciu miesięcy średnia liczba osób będących pod opieką wynosi 4,1-4,2 tys. os. miesięcznie . Jednocześnie - bez względu na występujące wahania ogólnej liczby beneficjentów pomocy

społecznej UdSC - utrzymuje się wysokie, niezmiennie (ok. 2 400-2 550 os.) zainteresowanie funkcjonowaniem poza ośrodkami dla cudzoziemców: aktualnie średnio 58% świadczeniobiorców wynajmuje mieszkania i utrzymuje się ze środków otrzymywanych z Urzędu. W analogicznym okresie w 2015 r. z możliwości mieszkania poza ośrodkiem korzystało 66% świadczeniobiorców.

## Legalizacja pobytu

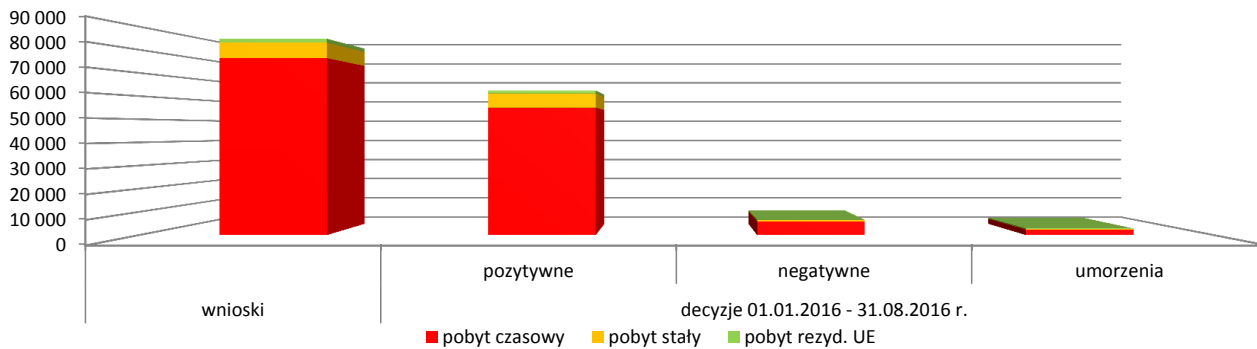
### V. Wnioski, które wpłynęły do wojewodów w sprawie zezwolenia na pobyt czasowy, pobyt stały i pobyt rezydenta długoterminowego UE oraz wydane w tych sprawach decyzje:

Sprawa	wnioski	decyzje 01.08.2016 - 31.08.2016 r.		
		pozytywne	negatywne	umorzenia
pobyt czasowy	10 219	6 845	759	326
pobyt stały	646	635	75	32
pobyt rezyd. UE	188	151	12	18
<b>suma</b>	<b>11 053</b>	<b>7 631</b>	<b>846</b>	<b>376</b>



Sprawa	wnioski	wydane dokumenty
prawo pob. obyw. UE	572	620
prawo st. pobytu obyw. UE	68	45
prawo pob. członka rodz. obyw. UE	24	27
prawo st. pob. członka rodz. obyw. UE	0	1
<b>suma</b>	<b>664</b>	<b>693</b>

Sprawa	wnioski	decyzje 01.01.2016 - 31.08.2016 r.		
		pozytywne	negatywne	umorzenia
pobyt czasowy	76 343	55 032	5 945	2 363
pobyt stały	6 703	6 114	519	300
pobyt rezyd. UE	1 685	1 256	141	198
<b>suma</b>	<b>84 731</b>	<b>62 402</b>	<b>6 605</b>	<b>2 861</b>



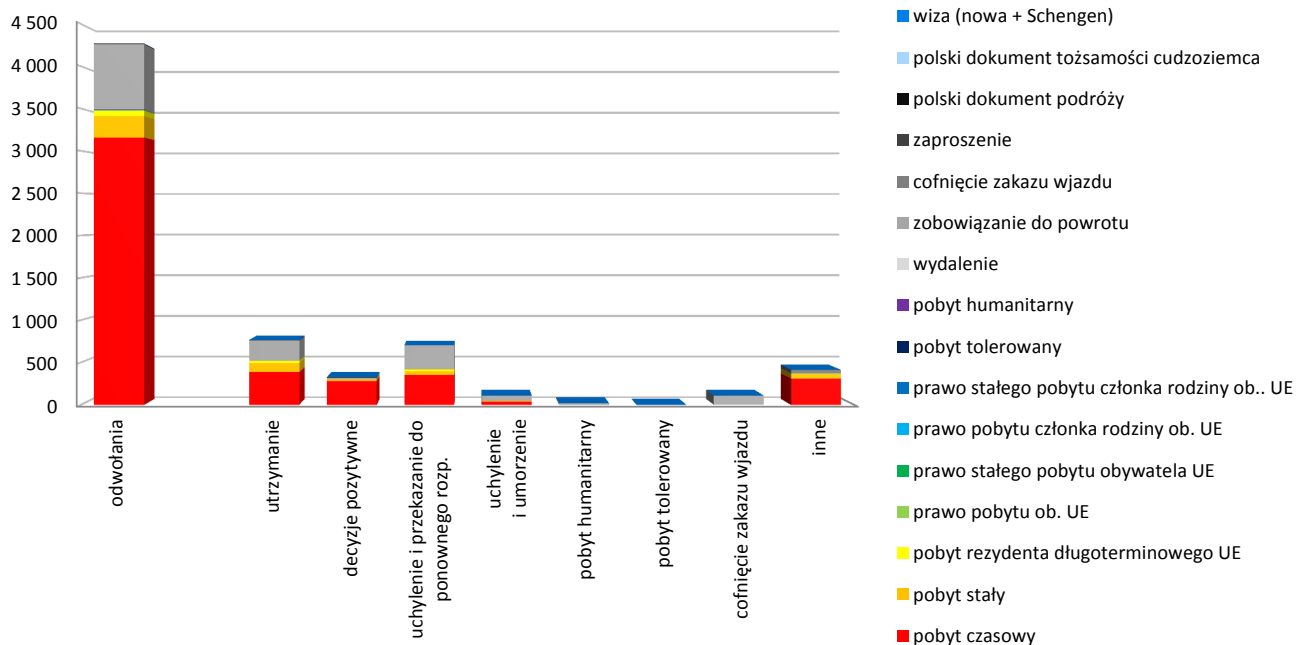
Sprawa	wnioski	wydane dokumenty
prawo pob. obyw. UE	5 342	5 718
prawo st. pobytu obyw. UE	434	571
prawo pob. członka rodz. obyw. UE	157	164
prawo st. pob. członka rodz. obyw. UE	9	8
<b>suma</b>	<b>5 942</b>	<b>6 461</b>

Liczba składanych wniosków legalizacyjnych charakteryzuje się od dłuższego czasu tendencją wzrostową. Spośród niemal 84,7 tys. wniosków 89% dotyczyło otrzymania zezwolenia na pobyt czasowy, 9% zezwolenia na pobyt stały, a 2% zezwolenia na pobyt rezydenta UE. W sprawie zezwolenia na pobyt czasowy spośród prawie 76,3 tys. wniosków 68% (52 950) złożyli obywatele Ukrainy, 4%- Chińczycy, po 3%: Hindusi i Wietnamczycy, 2% - Rosjanie i Białorusini, 1% - Turcy. O zezwolenie na pobyt stały ubiegało się prawie 6,7 tys. cudzoziemców, w tym 66% (4 486) to obywatele Ukrainy, 17% - Białorusini, 3% - Rosjanie. Wnioski o zezwolenie na pobyt rezydenta długoterminowego UE, (1 685 wniosków) zdominowali również obywatele Ukrainy (599) - złożyli 35% wniosków, 18% - Wietnamczycy, 12% - Chińczycy, po 4%- Rosjanie, Ormianie i Turcy. Uwzględniając kryterium obywatelstwa wnioskodawców najczęściej o zezwolenie na pobyt w 2016 r. ubiegali się obywatele Ukrainy 68% - (58 035/84 731), w analogicznym okresie w 2015 r. odsetek ten był nieco niższy i wynosił 59% (23 059/28 210). Warto zwrócić uwagę, że wzrósł, nie tylko odsetek, ale także liczba ukraińskich wnioskodawców (+45%). Za opisany wzrost odpowiedzialna jest zwiększona - w porównaniu z zeszłym rokiem - liczba wniosków o zezwolenie na pobyt czasowy składanych przez obywateli Ukrainy, (+60% - z 23 059 os. w 2015 r. na 58 035os. w 2016 r.). Przyrost ten był na tyle duży, że przewyższył zainteresowanie obywateli Ukrainy pobytem stałym (22%, 3 651 w 2015 r, 4 486 w 2016 r.). Ogółem w 2016 r. złożono łącznie 28% wniosków legalizacyjnych więcej (+36% wniosków na pobyt czasowy, -17% wniosków na pobyt stały, 1% wniosków na pobyt rezydenta długoterminowego UE). 87% wszystkich procedur zakończyło się decyzją przyznającą zezwolenie pobytowe (87% pobyt czasowy, 89% pobyt stały, 79% pobyt rezydenta długoterminowego UE), 9% odmową wydania zezwolenia, a 4% umorzeniem sprawy. Biorąc pod uwagę liczbę wniosków składanych miesięcznie, to aktualnie, od czerwca br. widoczny jest spadek. W stosunku do lipca, spadek ilości wniosków osiągnął -11%.

**VI. Odwołania od decyzji wydanych w I instancji w sprawie legalizacji pobytu cudzoziemców na terytorium RP, odpowiedzi na skargi oraz wnioski o udzielenie zezwolenia na pobyt stały dla członków rodzin repatriantów:**

**01.01.2016 - 31.08.2016 r.**

Sprawa	odwołania	utrzymanie	decyzje pozytywne	uchylenie i przekazanie do ponownego rozp.	uchylenie i umorzenie	pobyt humanitarny	pobyt tolerowany	cofnięcie zakazu wjazdu	inne	Suma decyzji
pobyt czasowy	3 155	387	281	354	42	0	0	0	311	1 375
pobyt stały	255	105	20	44	4	0	0	0	54	227
pobyt rezydenta długoterminowego UE	63	27	3	23	0	0	0	0	2	55
prawo pobytu ob. UE	8	0	0	0	0	0	0	0	1	1
prawo stałego pobytu obywatela UE	0	0	0	0	0	0	0	0	0	0
prawo pobytu członka rodziny ob. UE	2	0	0	0	0	0	0	0	0	0
prawo stałego pobytu członka rodziny ob.. UE	0	0	0	0	0	0	0	0	0	0
pobyt tolerowany	0	0	0	0	0	0	0	0	0	0
pobyt humanitarny	4	0	0	3	0	0	0	0	0	3
wydalenie	2	3	0	3	0	0	0	3	2	11
zobowiązanie do powrotu	769	239	19	277	64	18	0	109	4	730
cofnięcie zakazu wjazdu		0	0	0	0	0	0	0	38	0
zaproszenie	4	2	0	0	0	0	0	0	2	4
polski dokument podróży	3	2	2	0	0	0	0	0	0	4
polski dokument tożsamości cudzoziemca	1	0	1	1	0	0	0	0	0	2
wiza (nowa + Schengen)	2	3	0	0	0	0	0	0	2	5
<b>Razem</b>	<b>4 268</b>	<b>768</b>	<b>326</b>	<b>705</b>	<b>110</b>	<b>18</b>	<b>0</b>	<b>112</b>	<b>416</b>	<b>2 417</b>



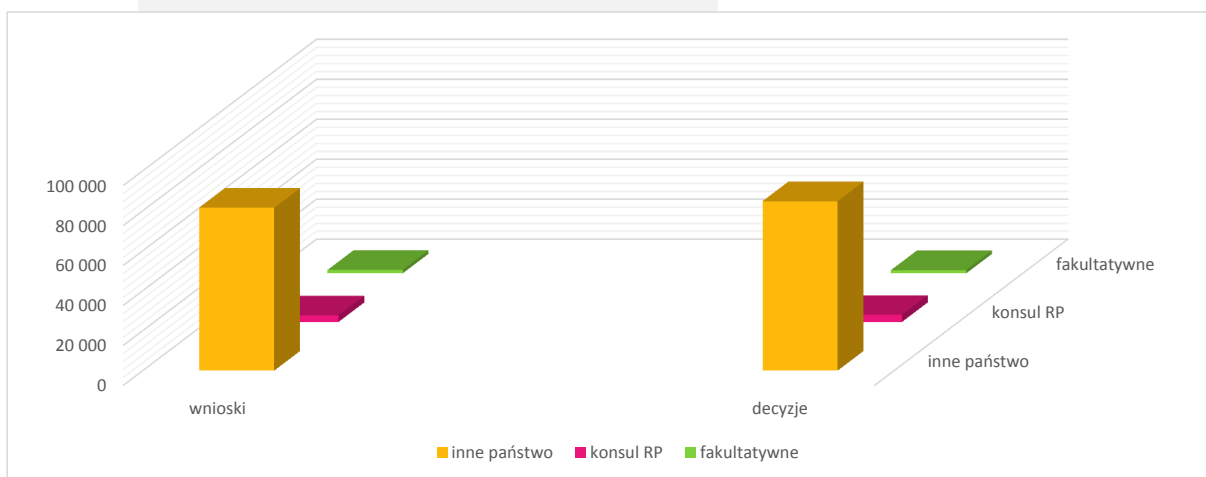
Sprawa	wnioski	wydane zezwolenia	inne decyzje
pob. stały dla członków rodzin repatrianta	79	42	3

Do końca sierpnia 2016 r. cudzoziemcy złożyli 4 268 odwołań od decyzji organów pierwszej instancji, z czego 74% odwołań dotyczyło pobytu czasowego, 18% - zobowiązania do powrotu, 6% - pobytu stałego. Cudzoziemcy uzyskali w tym samym czasie 2 417 decyzji Szefa UdSC w sprawach o legalizację pobytu na terytorium RP, z czego 32% stanowiło utrzymanie decyzji, od której się odwołano. 29% decyzji uchylono i przekazano do ponownego rozpatrzenia, a w 13% postępowania odwoławcze zakończyły się uchYLENIEM decyzji organu pierwszej instancji i udzieleniem zezwolenia.

Liczba odwołań z 2016 r. jest ponad dwa razy większa niż w tym samym czasie rok temu. Szczególnie dużym wzrostem cechują się odwołania złożone od decyzji w sprawie pobytu czasowego (trzykrotny wzrost), pobytu stałego (+31%) oraz zobowiązania do powrotu (+44%). Zmiany w liczbie złożonych odwołań są szczególnie widoczne od początku 2016 r. (grudzień 2015 r, 298, styczeń br. - 408, luty br. - 487. marzec - 501, kwiecień - 521, maj - 551, czerwiec - 644, lipiec - 532). Sierpień jest pierwszym miesiącem w 2016 r., którym liczba złożonych odwołań spadła w porównaniu do poprzedniego miesiąca (529/532).

### VIII. Konsultacje wizowe

Wnioskujący	wnioski	decyzje
inne państwo	81 524	84 776
konsul RP	3 349	3 553
fakultatywne	1 730	1 651
<b>Razem</b>	<b>86 603</b>	<b>89 980</b>



W sierpniu przyjęto ponad 86,6 tys. wniosków w sprawie konsultacji wizowych, przy czym 94% z nich inicjowało inne państwo. W tym samym okresie wydano ponad 89,9 tys. decyzji - 94% z nich wobec wniosków innych państw.

### IX. Informacja o Małym Ruchu Granicznym

Placówka	01.08.2016 - 31.08.2016 r.			
	Zezwolenia wydane	Odmowy wydania	Zezwolenia cofnięte	Zezwolenia unieważnione
Kaliningrad	248	0	59	0
Lwów	1 949	8	10	9
Łuck	637	3	55	13
<b>RAZEM</b>	<b>2 834</b>	<b>11</b>	<b>124</b>	<b>22</b>

Placówka	01.01.2016 - 31.08.2016 r.			
	Zezwolenia wydane	Odmowy wydania	Zezwolenia cofnięte	Zezwolenia unieważnione
Kaliningrad	32 435	8	147	52
Lwów	22 657	56	125	132
Łuck	11 762	26	268	175
<b>RAZEM</b>	<b>66 854</b>	<b>90</b>	<b>540</b>	<b>359</b>



Od początku 2016 roku 51% zezwoleń MRG wydano na Ukrainie, pozostałe 49% wydano przez wydział konsularny w Kaliningradzie. Ogółem w 90 przypadkach nastąpiła odmowa wydania, 80 – na Ukrainie i 8 w Rosji. 359 zezwoleń unieważniono (307 na Ukrainie i 52 w Rosji).

## **X. Ogólne trendy**

Sytuację migracyjną w Polsce dalej cechuje dominacja napływu obywateli Ukrainy. Wzrost liczby obywateli Ukrainy, ubiegających o ochronę międzynarodową i legalizację pobytu jest stale monitorowany. Zdecydowana większość obywateli Ukrainy, przybywających do Polski, preferuje legalizację pobytu umożliwiającą podjęcie pracy i samodzielne utrzymanie rodziny (przez pierwsze 6 miesięcy toku sprawy o udzieleniu ochrony międzynarodowej to jest niemożliwe). Wnioski o pobyt stały przeważnie składają osoby, które legalnie mieszkają w Polsce przez kilka lat. Stanowczą większość z nich to osoby polskiego pochodzenia, w tym legitymujące się Kartą Polaka bądź małżonkowie obywateli RP. Większa część cudzoziemców ubiega się o zezwolenie na pobyt czasowy (głównie jednolite zezwolenia na pobyt i pracę), Od 2008 roku w Polsce notowano ciągły wzrost liczby przybywających cudzoziemców.

*sporządziła: Sara Banasiewicz*

Warszawa, 6 września 2016 r.









