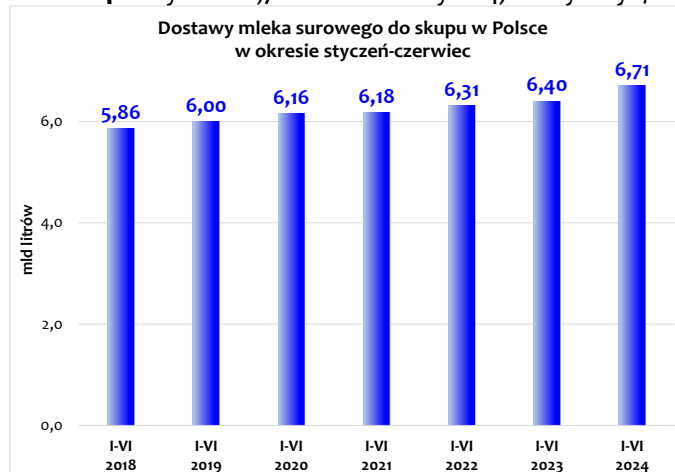


## RYNEK PRODUKTÓW MLECZNYCH

### DOSTAWY MLEKA SUROWEGO

Na rynku krajowym w czerwcu 2024 r. podaż mleka surowego do skupu była mniejsza w odniesieniu do maja br., ale większa niż przed rokiem. Według danych **GUS w czerwcu 2024 r.** do podmiotów skupujących krajowi producenci mleka dostarczyli blisko **1,1 mld litrów** surowca, o 7,7% mniej niż w maju br., ale o 2% więcej niż przed rokiem. Łączny skup mleka **w pierwszym półroczu 2024 r.** wyniósł 6,7 mld litrów i był o 4,8% wyższy r/r.

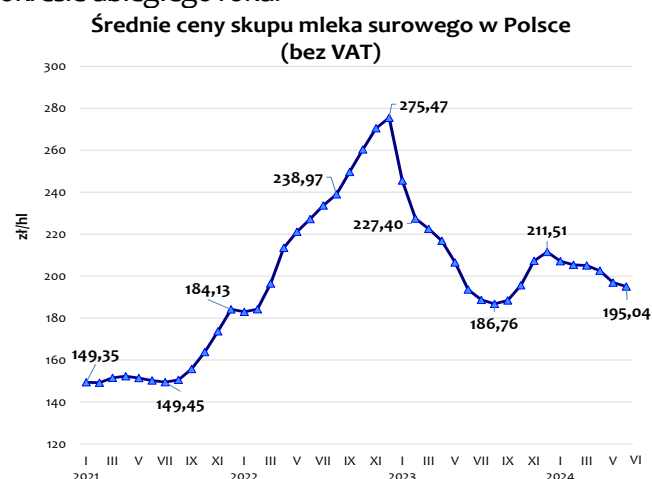


Źródło: opracowanie Biura Analiz i Strategii KOWR na podstawie danych GUS.

### TENDENCJE CENOWE

#### Ceny netto skupu mleka surowego według GUS w czerwcu 2024 r.

W czerwcu 2024 r. nastąpił dalszy spadek cen skupu mleka surowego. Krajowi dostawcy za mleko surowe uzyskiwali średnio **195,04 zł/hl**, o 1% mniej niż miesiąc wcześniej, ale o blisko 1% więcej niż w analogicznym okresie ubiegłego roku.



Źródło: opracowanie Biura Analiz i Strategii KOWR na podstawie danych GUS.

W odniesieniu do notowań z maja 2024 r. mleko poniało we wszystkich regionach kraju. Największy spadek cen wystąpił w woj. zachodniopomorskim (o 2,7%), a najmniejszy – w woj. lubelskim (o 0,4%).

Najwyższe ceny za mleko uzyskiwano w województwie podlaskim – 205,04 zł/hl (o 5% więcej niż średnio

Towar	Cena bez VAT	Zmiana do poprzedniego notowania
<b>W zbyciu wg ZSRIR 8–14.07.2024 r.</b>		
masło [zł/kg]:		
w blokach	26,01	↓
konfekcjonowane	29,78	↑
mleko w proszku [zł/kg]:		
odtłuszczone (OMP)	10,56	↑
pełne (PMP)	16,43	↑
ser [zł/kg]:		
Edamski	19,59	↑
Gouda	19,42	↓
<b>W skupie wg GUS – czerwiec 2024 r.</b>		<b>Zmiana miesięczna</b>
mleko surowe [zł/hl]	195,04	↓

w kraju), a najmniej za mleko płacono w województwie pomorskim – 184,08 zł/hl (o 6% mniej niż przeciętnie w kraju) oraz łódzkim i kujawsko-pomorskim – odpowiednio 185,41 zł/hl i 185,51 zł/hl.

#### Ceny zbytu artykułów mleczarskich w Polsce w dniach 8–14 lipca 2024 r.

W dniach 8–14.07.2024 r. zakłady mleczarskie monitorowane w ramach Zintegrowanego Systemu Rolniczej Informacji Rynkowej MRiRW **masło w blokach** zbywały przeciętnie po **26,01 zł/kg**, o blisko 2% taniej niż tydzień wcześniej, ale nieco (o 4 gr/kg) drożej niż przed miesiącem. **Masło konfekcjonowane** sprzedawano po **29,78 zł/kg** (5,96 zł za 200 gramową kostkę), o 0,5% drożej niż przed tygodniem oraz o 6% drożej niż miesiąc wcześniej. Cena masła w blokach była wyższa niż przed rokiem o 34%, a masła konfekcjonowanego – o 44%.

**Odtłuszczone mleko w proszku** zbywano po **10,56 zł/kg**, a **pełne mleko w proszku** – po **16,43 zł/kg**. Zarówno mleko w proszku odtłuszczone, jak i pełne było o około 4% droższe niż w poprzednim tygodniu oraz o 3% droższe niż miesiąc wcześniej. W porównaniu z notowaniami sprzed roku cena OMP była o 5% niższa, a PMP – o 6% wyższa.

W dniach 8–14.07.2024 r. krajowi producenci zbywali **ser Edamski** przeciętnie po **19,59 zł/kg**, nieco (o 0,5%) drożej niż w poprzednim tygodniu i o 5,5% drożej niż przed miesiącem. Za **ser Gouda** płacono **19,42 zł/kg**, o 2,5% mniej niż tydzień wcześniej i o około 6% mniej niż przed miesiącem. W porównaniu z cenami sprzed roku ser Edamski był tańszy o 5%, a ser Gouda – o 10%.

### Ceny skupu mleka bez VAT wg siedziby producenta

Województwa	w czerwcu 2024 r.	Zmiana ceny w %	
	w zł/hl	miesięczna	roczna
POLSKA	<b>195,04</b>	-0,9	0,8
Dolnośląskie	<b>198,13</b>	-0,9	-0,1
Kujawsko-pomorskie	<b>185,51</b>	-0,8	0,5
Lubelskie	<b>198,14</b>	-0,4	5,4
Lubuskie	<b>194,58</b>	-1,2	-0,5
Łódzkie	<b>185,41</b>	-0,8	-0,4
Małopolskie	<b>186,12</b>	-0,6	-1,2
Mazowieckie	<b>193,90</b>	-1,0	1,1
Opolskie	<b>198,54</b>	-1,4	0,9
Podkarpackie	<b>194,00</b>	-0,7	-0,4
Podlaskie	<b>205,04</b>	-1,2	0,3
Pomorskie	<b>184,08</b>	-1,2	1,5
Śląskie	<b>195,96</b>	-1,4	0,7
Świętokrzyskie	<b>193,15</b>	-0,8	0,0
Warmińsko-mazurskie	<b>194,36</b>	-1,2	1,6
Wielkopolskie	<b>192,68</b>	-0,7	0,0
Zachodniopomorskie	<b>186,31</b>	-2,7	-2,6

Źródło: opracowanie Biura Analiz i Strategii KOWR na podstawie danych GUS.

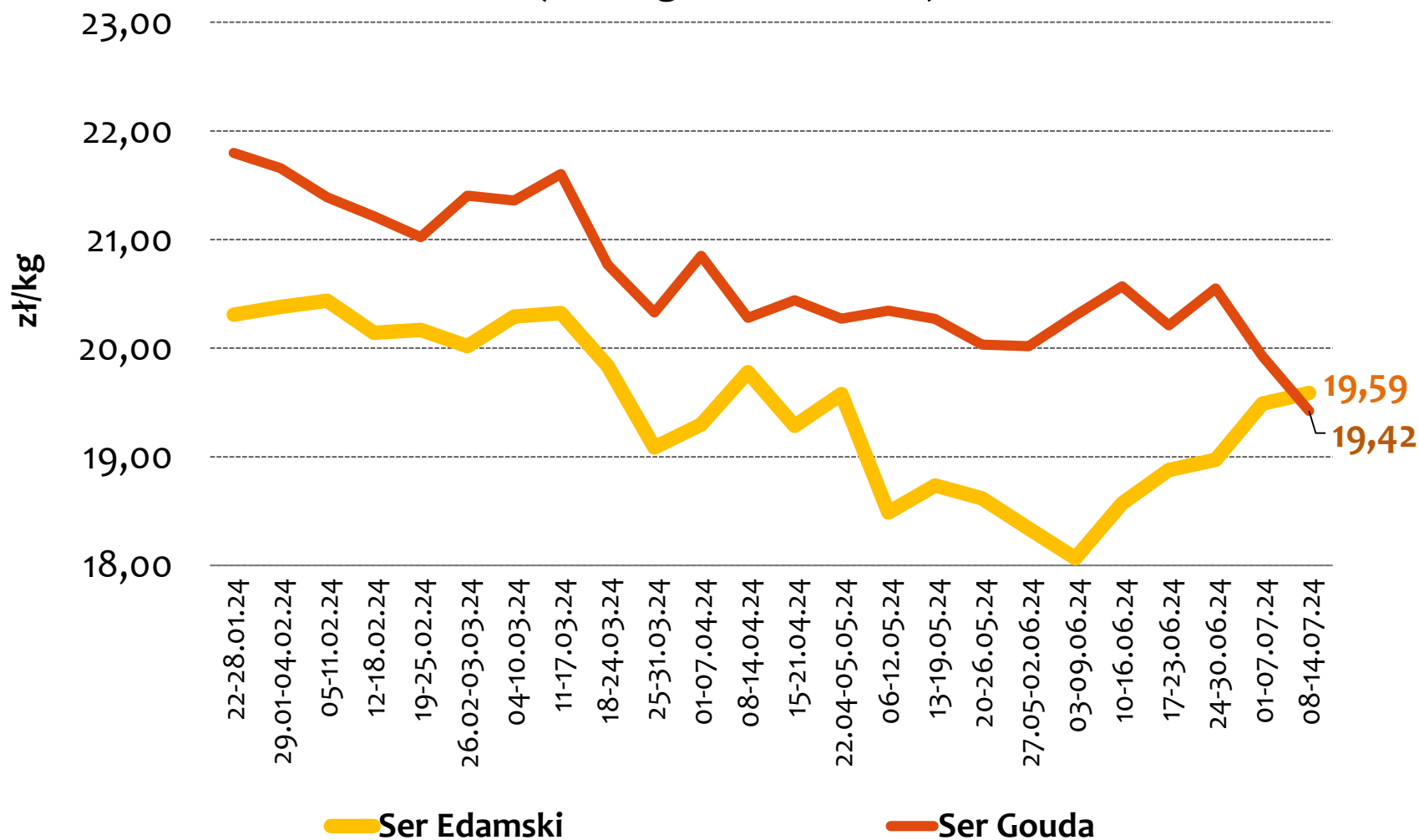
## Ceny zbytu (netto) masła, odtłuszczonego mleka w proszku i pełnego mleka w proszku (według ZSRIR MRiRW)

Tydzień	Masło ekstra konfekcjonowane			Masło ekstra w blokach			Odtłuszczone mleko w proszku			Pełne mleko w proszku		
	zł/kg	tygodniowa zmiana w % <sup>1)</sup>	EUR/kg <sup>2)</sup>	zł/kg	tygodniowa zmiana w % <sup>1)</sup>	EUR/kg <sup>2)</sup>	zł/kg	tygodniowa zmiana w % <sup>1)</sup>	EUR/kg <sup>2)</sup>	zł/kg	tygodniowa zmiana w % <sup>1)</sup>	EUR/kg <sup>2)</sup>
20-26.05.24	26,27	3,1	6,17	24,74	1,5	5,81	9,99	-6,2	2,34	15,73	-2,0	3,69
27.05-02.06.24	26,64	1,4	6,25	25,06	1,3	5,88	10,24	2,6	2,40	15,88	1,0	3,73
03-09.06.24	27,87	4,6	6,49	25,55	2,0	5,95	10,19	-0,5	2,37	15,97	0,5	3,72
10-16.06.24	28,07	0,7	6,46	25,97	1,7	5,98	10,21	0,2	2,35	15,88	-0,5	3,66
17-23.06.24	28,67	2,1	6,61	26,87	3,5	6,20	10,41	2,0	2,40	15,92	0,2	3,67
24-30.06.24	29,20	1,8	6,78	26,84	-0,1	6,23	10,54	1,2	2,45	15,89	-0,2	3,69
01-07.07.24	29,63	1,5	6,89	26,44	-1,5	6,15	10,17	-3,5	2,36	15,71	-1,1	3,65
<b>08-14.07.24</b>	<b>29,78</b>	<b>0,5</b>	<b>6,99</b>	<b>26,01</b>	<b>-1,6</b>	<b>6,10</b>	<b>10,56</b>	<b>3,9</b>	<b>2,48</b>	<b>16,43</b>	<b>4,5</b>	<b>3,86</b>
Miesięczna zmiana ceny w %	x	6,1	x	x	0,2	x	x	3,4	x	x	3,4	x
Roczna zmiana ceny w %	x	43,8	x	x	34,3	x	x	-5,1	x	x	6,2	x

1) zmiany cen w % odnoszą się do cen prezentowanych w zł/kg

2) wg średniego kursu EBC w danym tygodniu; kurs w ostatnim prezentowanym okresie 08-14.07.24: 1 EUR = 4,2614 PLN

### Średnie krajowe ceny netto zbytu serów Edamski i Gouda (według ZSRIR MRiRW)



## Ceny produktów mlecznych na rynkach zagranicznych

	Jednostka miary	Średnia cena	Zmiana średniej ceny w %			Średnia cena w zł/kg*
			tygodniowa	miesięczna	roczna	
<b>Ceny na rynkach wewnętrznych UE w dniach 6-10.07.2024 r.</b>						
<b>Masło w blokach</b>						
Niemcy	EUR/kg	6,74	2,3	1,7	49,0	<b>28,66</b>
Francja	EUR/kg	6,70	0,2	6,1	36,2	<b>28,49</b>
Niderlandy	EUR/kg	6,65	-0,7	-1,5	47,1	<b>28,28</b>
<b>Odtłuszczone mleko w proszku</b>						
Niemcy	EUR/kg	2,40	-1,0	-3,8	-0,2	<b>10,21</b>
Francja	EUR/kg	2,43	2,9	-5,2	1,7	<b>10,32</b>
Niderlandy	EUR/kg	2,36	-2,1	-3,7	6,8	<b>10,04</b>
<b>Pełne mleko w proszku</b>						
Niemcy	EUR/kg	3,88	0,0	0,8	11,0	<b>16,50</b>
Francja	EUR/kg	3,89	0,0	0,0	2,5	<b>16,52</b>
Niderlandy	EUR/kg	3,81	1,3	1,3	12,1	<b>16,20</b>
<b>Ceny światowe (na bazie FOB - w portach Europy Zachodniej) z 5.07.2024 r.</b>						
Masło	USD/t	7 100	-0,7 <sup>1/</sup>	1,4	37,9	<b>28,10</b>
OMP	USD/t	2 600	-2,3 <sup>1/</sup>	-4,1	-2,3	<b>10,29</b>
PMP	USD/t	4 113	-0,0 <sup>1/</sup>	-0,6	7,9	<b>16,28</b>

1/ Zmiana średniej ceny w portach Europy Zachodniej w odniesieniu do notowania z 21.06.2024 r.

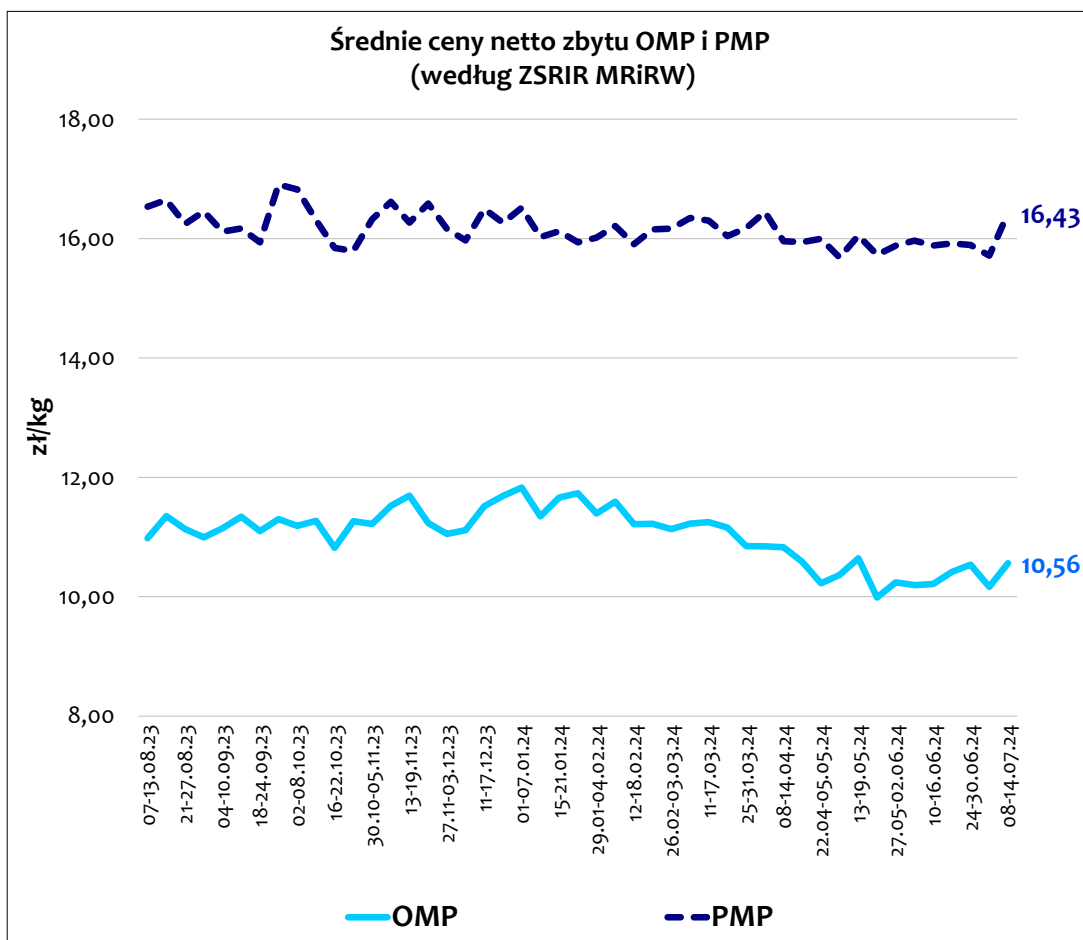
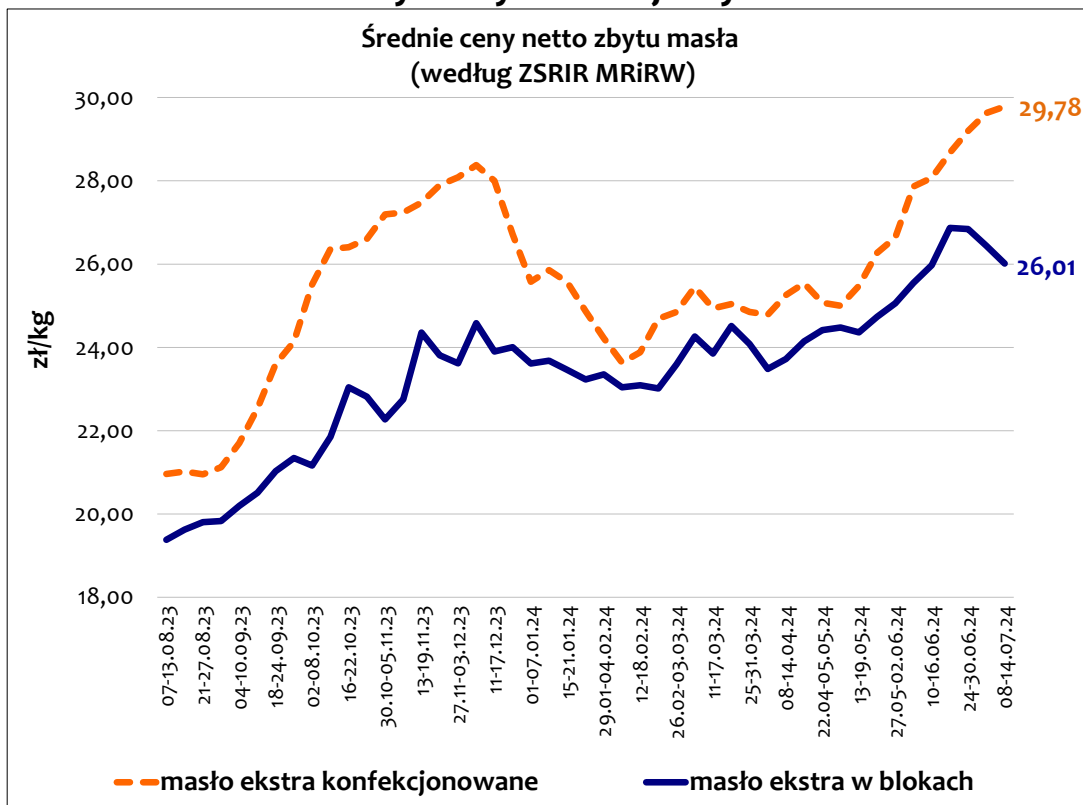
\* Z przeliczenia według kursu NBP:

Średni kurs z 10.07.2024 r.: 1 EUR = 4,2529 PLN

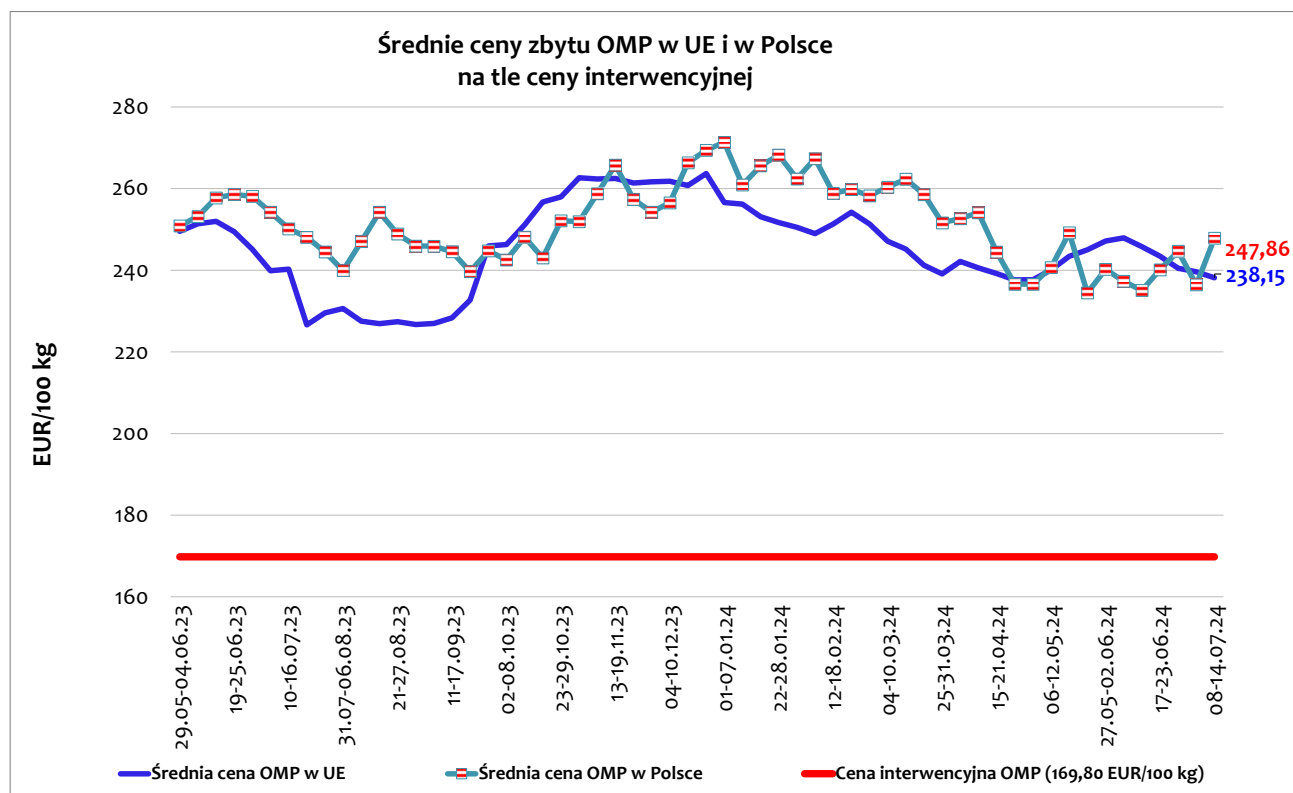
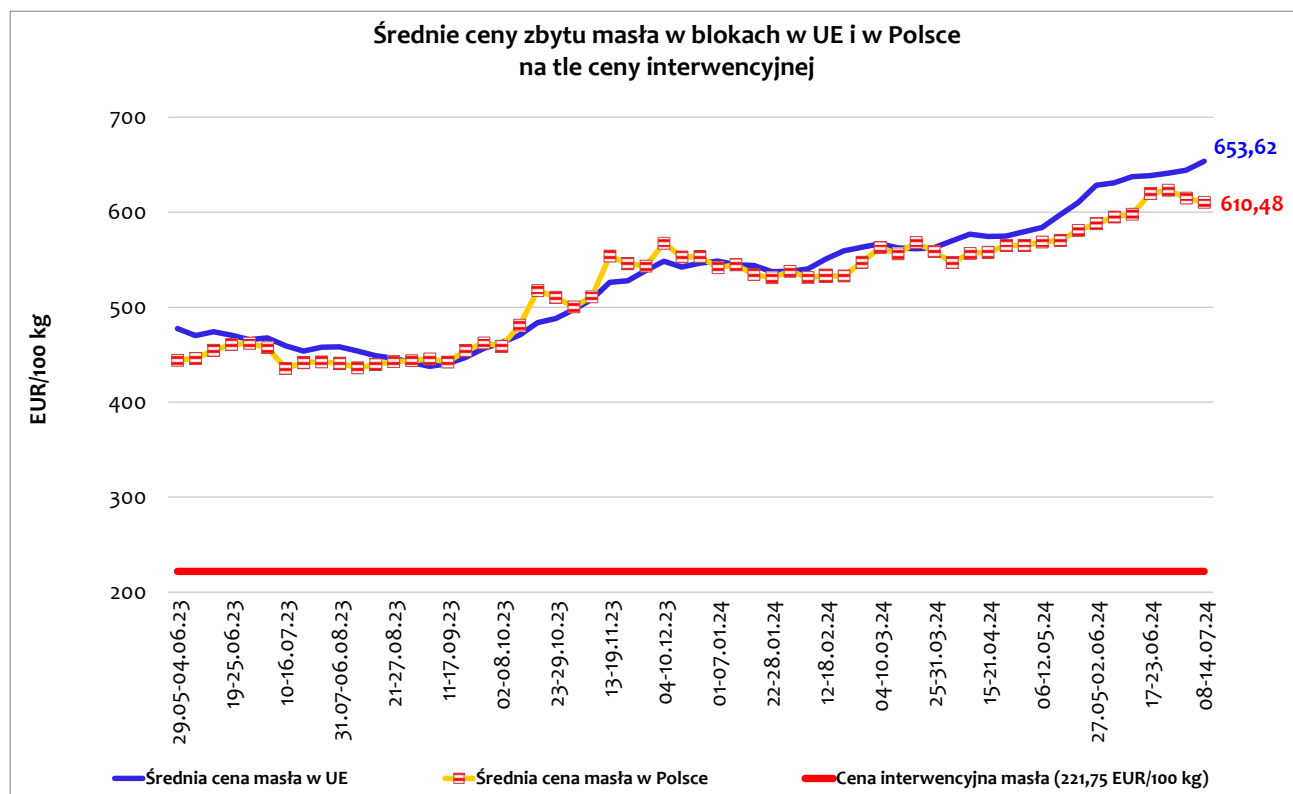
Średni kurs z 05.07.2024 r.: 1 USD = 3,9581 PLN

Źródło: opracowanie Biura Analiz i Strategii KOWR na podstawie danych CLAL i NBP.

### Ceny na rynku krajowym

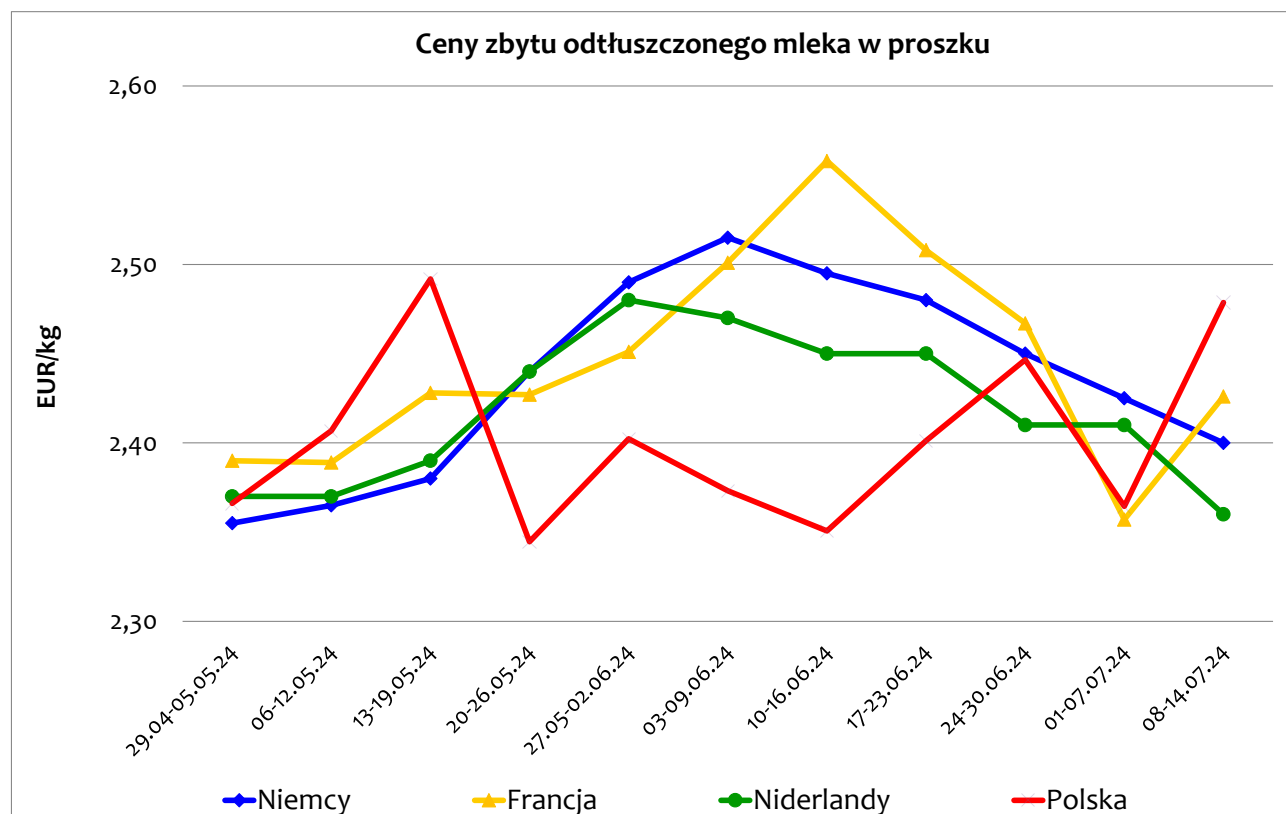
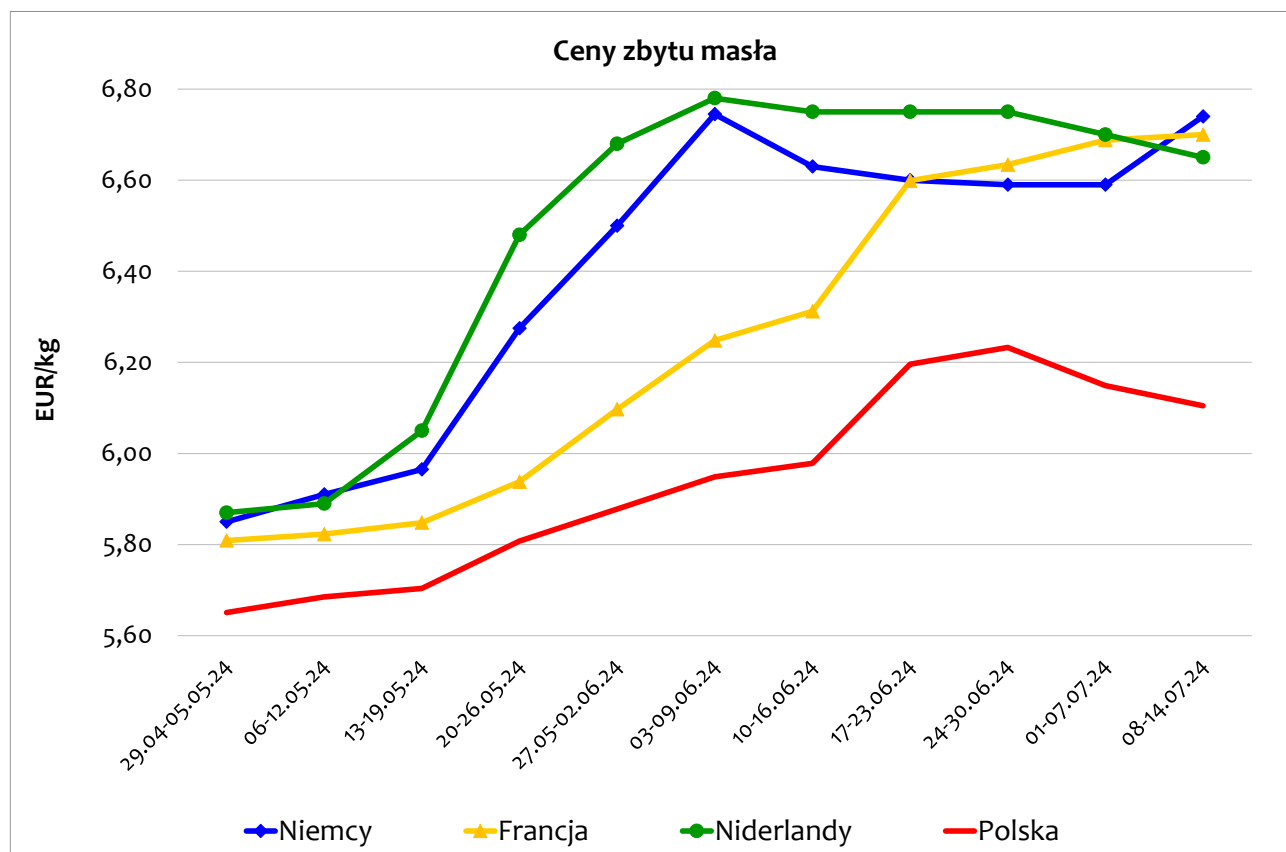


Źródło: opracowanie Biura Analiz i Strategii KOWR na podstawie danych ZSRIR MRiRW.



Źródło: opracowanie Biura Analiz i Strategii KOWR na podstawie danych KE.

## Ceny na rynkach zagranicznych



Źródło: opracowanie Biura Analiz i Strategii KOWR na podstawie danych CLAL i ZSRIR MRiRW.