

## RAPORT NA TEMAT OBYWATELI UKRAINY

(wg stanu na dzień 31 maja 2023 r.)

### Ochrona międzynarodowa

#### 1. Wnioski

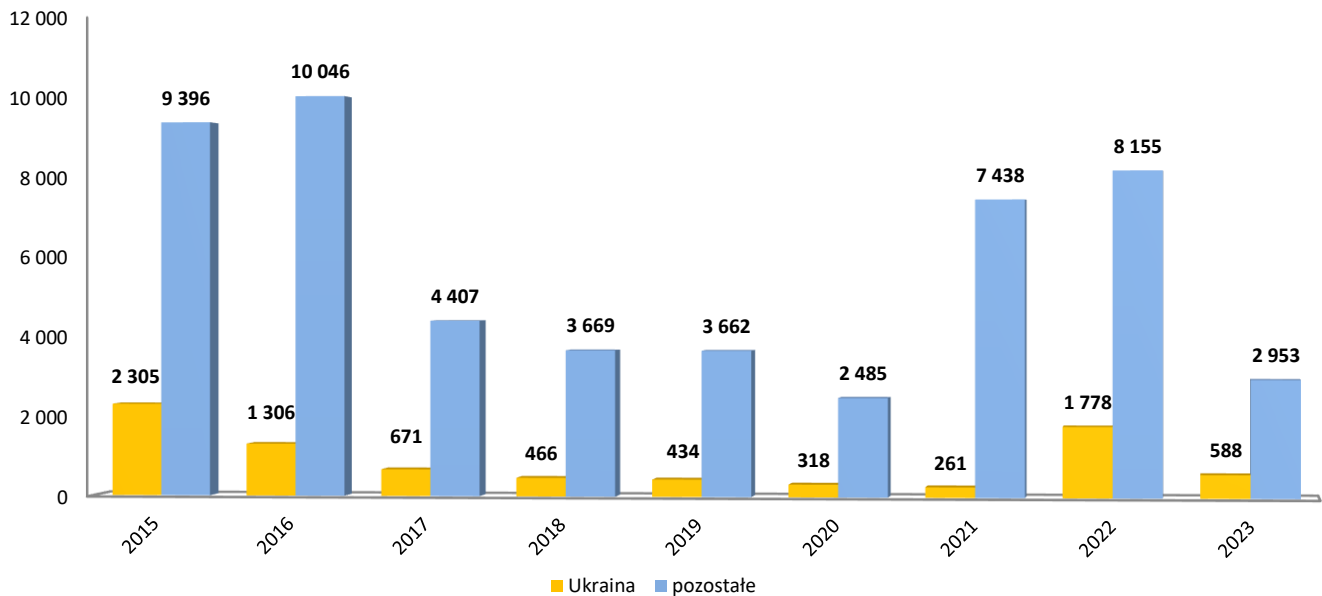
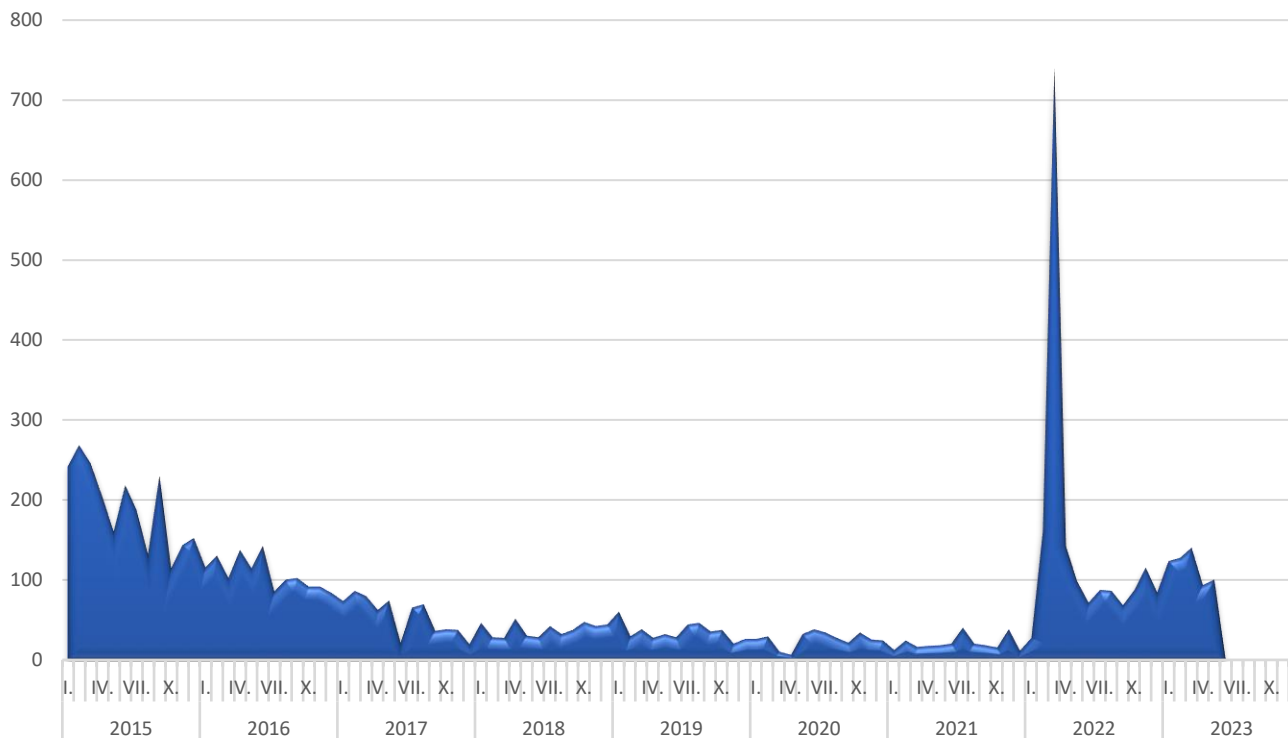


Tabela 1: Liczba obywateli Ukrainy, którzy w latach 2015-2023 złożyli wniosek o udzielenie ochrony międzynarodowej w RP

rok	Ukraina	pozostałe	suma
2015	2 305	9 396	11 701
2016	1 306	10 046	11 352
2017	671	4 407	5 078
2018	466	3 669	4 135
2019	434	3 662	4 096
2020	318	2 485	2 803
2021	261	7 438	7 699
2022	1 778	8 155	9 933
2023	588	2 953	3 541
<b>suma</b>	<b>8 127</b>	<b>52 211</b>	<b>60 338</b>

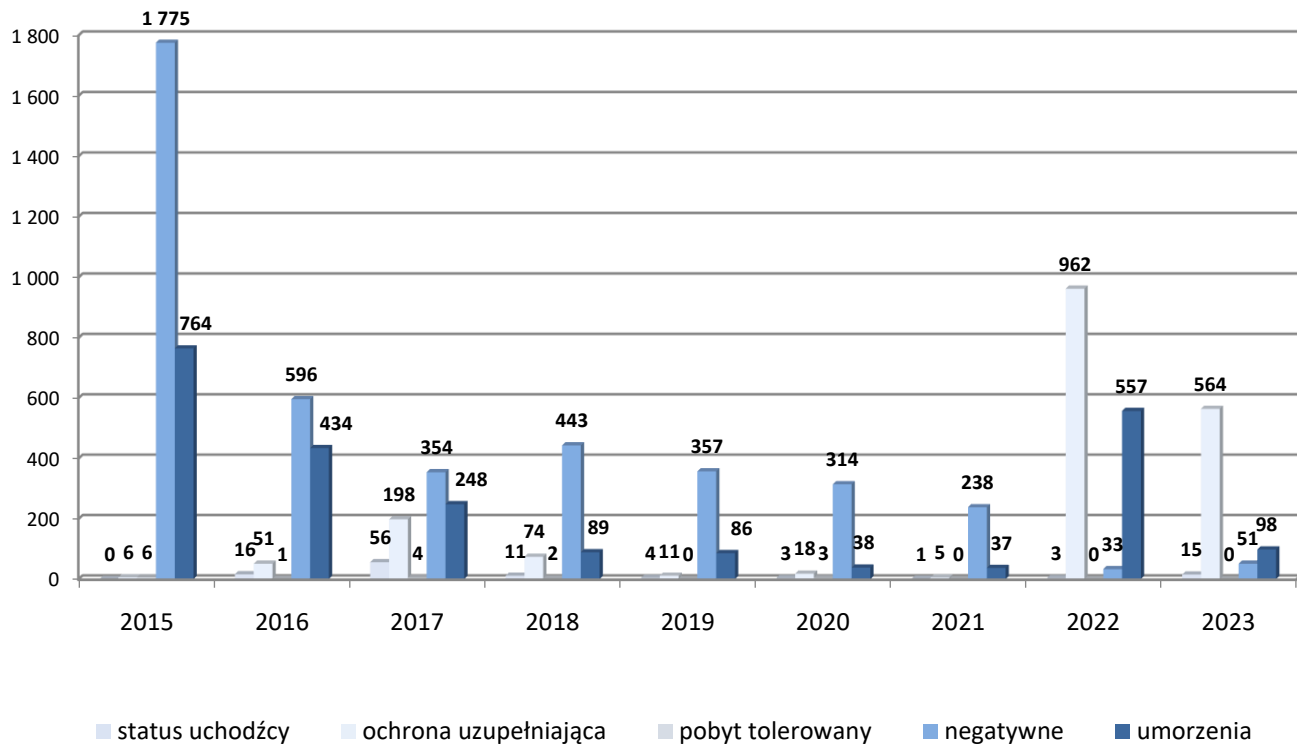
- Pod względem liczby składanych wniosków o ochronę w 2023 roku, obywatele Ukrainy znajdują się obecnie na trzecim miejscu, za Białorusinami i Rosjanami (17% wszystkich wniosków) i przed Egipcjanami, Afgańczykami oraz Irakijczykami.
- Według stanu na 31 maja 2023 r., Szef Urzędu do Spraw Cudzoziemców prowadzi 252 postępowań w sprawie o udzielenie ochrony wobec obywateli Ukrainy (w I instancji).
- Według stanu na 31 maja 2023 r., pomocą socjalną Szefa Urzędu do Spraw Cudzoziemców objętych jest 454 obywateli Ukrainy. 34 osoby korzystały z pomocy socjalnej udzielanej w ośrodku natomiast 420 osób przebywało poza ośrodkiem. Ww. grupie osób mamy 220 kobiet i 234 mężczyzn, w następującym podziale wiekowym: niepełnoletni - 148 osób, pełnoletni - 306 osób.

Liczba obywateli Ukrainy ubiegających się o udzielenie ochrony międzynarodowej w latach 2015-2023

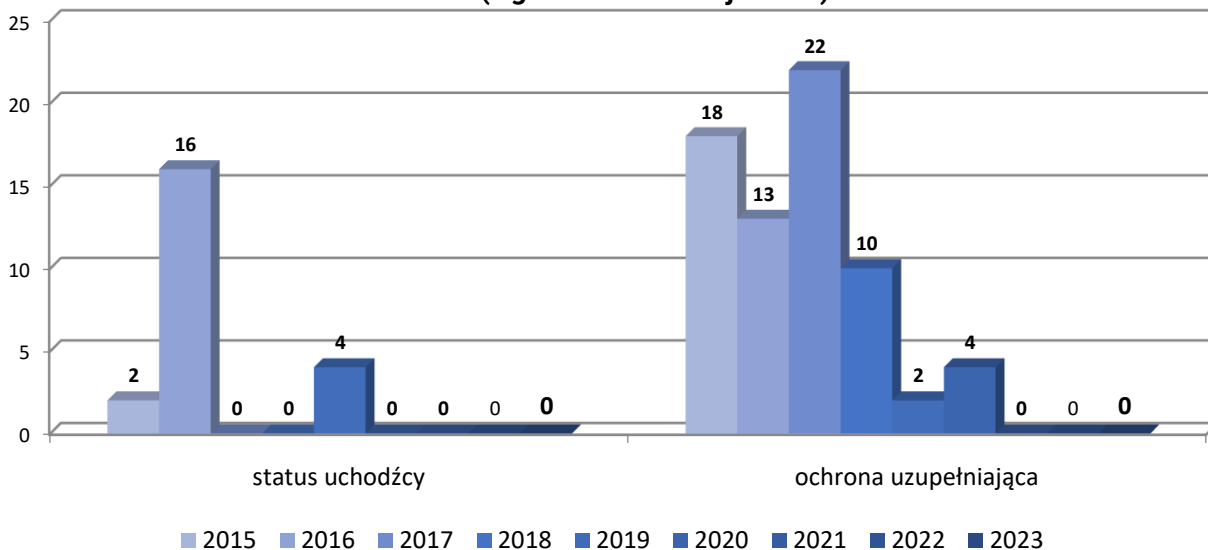


## 2. Decyzje

Ochrona międzynarodowa - decyzje Szefa UdSC w latach 2015-2023  
(wg stanu na 31 maja 2023)



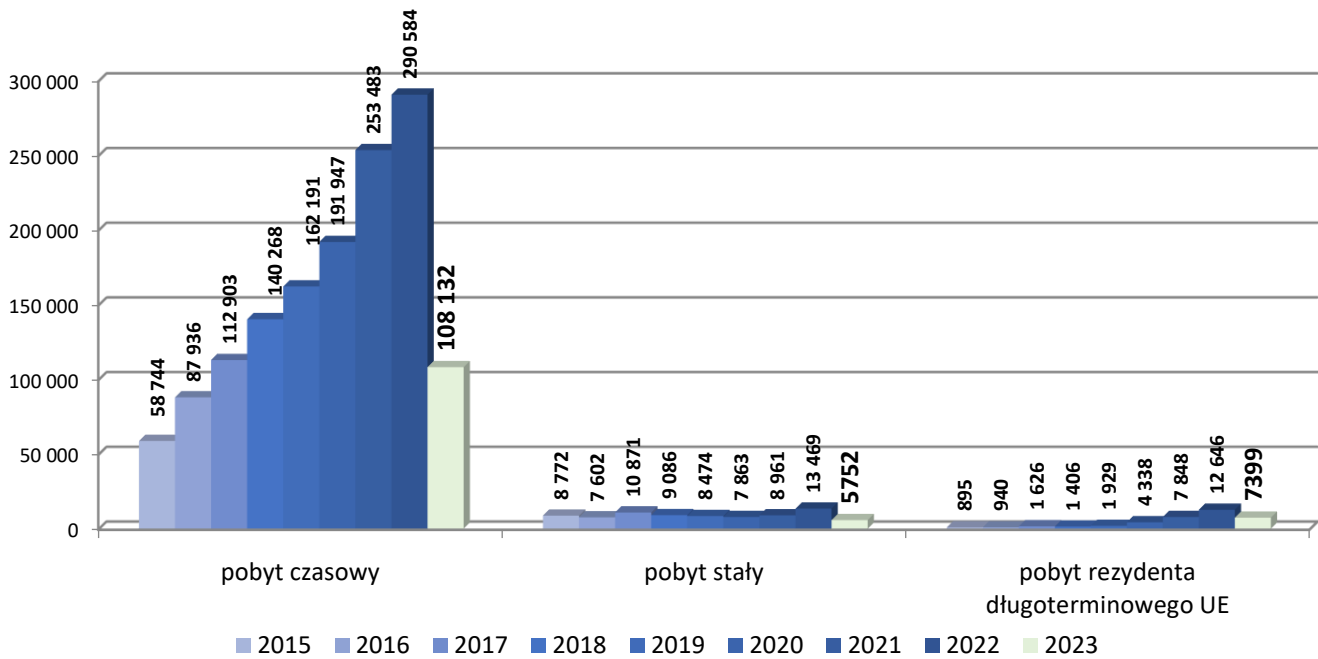
Ochrona międzynarodowa - decyzje Rady ds. Uchodźców w latach 2015-2023  
(wg stanu na 31 maja 2023)



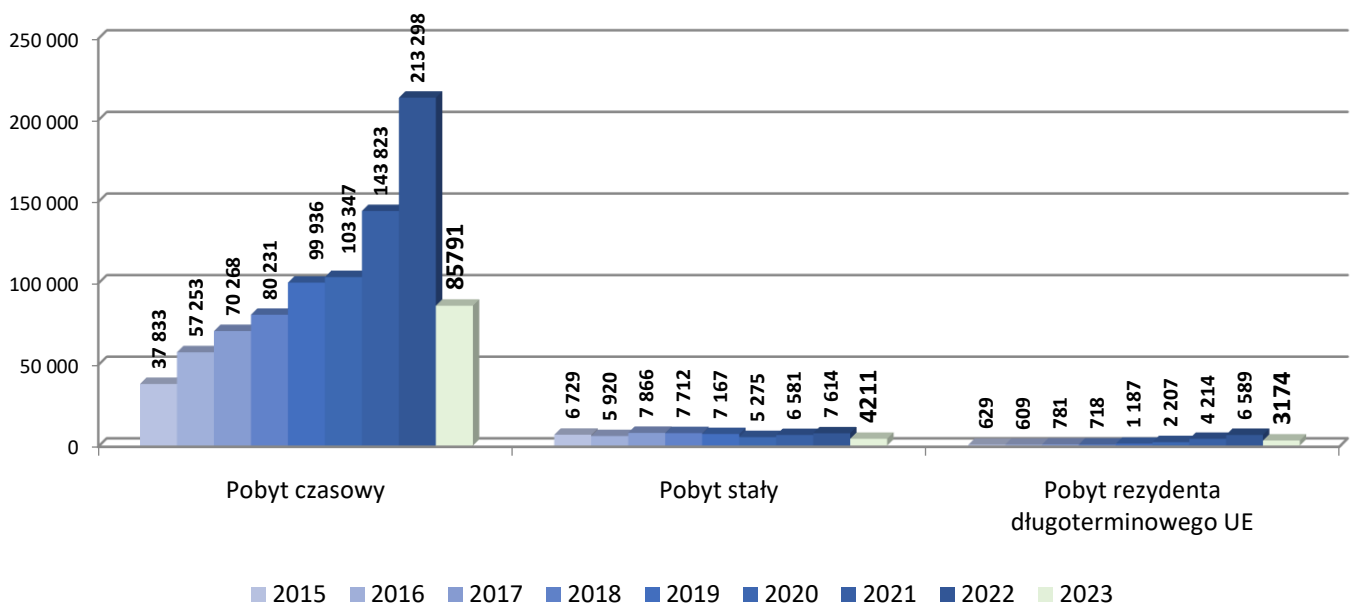
# Legalizacja pobytu

## 1. Wnioski i decyzje

Legalizacja pobytu obywateli Ukrainy - wnioski w latach 2015-2023  
(wg stanu na 31 maja 2023)



Legalizacja pobytu obywateli Ukrainy - decyzje pozytywne w latach 2015-2023  
(wg stanu na 31 maja 2023)



**Tabela 2: Liczba osób objętych wnioskami o udzielenie zezwolenia na pobyt czasowy według celu złożenia wniosku:**

Cel pobytu		Praca	Rodzina	Edukacja	Pozostałe	Razem
2016	Ukraina	66 335	5 771	7 708	8 122	<b>87 936</b>
	pozostałe	21 396	6 259	5 795	6 010	<b>39 460</b>
	Razem	87 731	12 030	13 503	14 132	<b>127 396</b>
2017	Ukraina	86 511	7 577	7 605	11 210	<b>112 903</b>
	pozostałe	36 182	6 993	7 093	6 984	<b>57 252</b>
	Razem	122 693	14 570	14 698	18 194	<b>170 155</b>
2018	Ukraina	107 297	12 061	6 178	14 732	<b>140 268</b>
	pozostałe	41 533	7 984	8 146	6 711	<b>64 374</b>
	Razem	148 830	20 045	14 324	21 443	<b>204 642</b>
2019	Ukraina	120 389	15 169	6 821	19 812	<b>162 191</b>
	pozostałe	41 773	8 646	9 795	7 548	<b>67 762</b>
	Razem	162 162	23 815	16 616	27 360	<b>229 953</b>
2020	Ukraina	153 762	14 908	5 782	17 487	<b>191 939</b>
	pozostałe	43 959	7 770	9 809	6 613	<b>68 151</b>
	Razem	197 721	22 678	15 591	24 100	<b>260 090</b>
2021	Ukraina	204 143	21 370	4 401	31 908	<b>261 822</b>
	pozostałe	76 435	5 405	9 907	6 910	<b>98 657</b>
	Razem	280 578	26 775	14 308	38 818	<b>360 479</b>
2022	Ukraina	239 202	23 621	3 947	23 814	<b>290 584</b>
	pozostałe	128 206	19 910	15 613	22 960	<b>186 689</b>
	Razem	367 408	43 531	19 560	46 774	<b>477 273</b>
2023	Ukraina	87 598	10 518	1 519	8 497	<b>108 132</b>
	pozostałe	69 510	10 336	7 509	14 067	<b>101 422</b>
	Razem	157 108	20 854	9 028	22 564	<b>209 554</b>
<b>Suma</b>		<b>1 524 231</b>	<b>184 298</b>	<b>117 628</b>	<b>213 385</b>	<b>2 039 542</b>

Tabela 3: Liczba osób, wobec których w latach 2015-2023 wydano decyzję o udzieleniu zezwolenia na pobyt czasowy.

Podstawa prawna	Rodzina	Edukacja	Praca	Inne	Razem	
2015	Ukraina	3 888	7 054	23 925	2 966	37 833
	pozostałe	6 395	5 081	12 405	3 212	27 093
	suma	10 283	12 135	36 330	6 178	64 926
2016	Ukraina	6 325	8 594	42 334	0	57 253
	pozostałe	6 575	6 087	16 365	0	29 027
	suma	13 236	14 681	58 699	0	86 616
2017	Ukraina	4 260	6 933	53 391	5 684	70 268
	pozostałe	4 720	5 325	19 689	3 217	32 951
	suma	8 980	12 258	73 080	8 901	103 219
2018	Ukraina	7 506	6 095	58 394	8 236	80 231
	pozostałe	5 693	5 655	17 874	4 602	33 824
	suma	13 199	11 750	76 268	12 838	114 055
2019	Ukraina	10 648	5 229	71 831	12 228	99 936
	pozostałe	7 018	6 564	21 915	3 934	39 431
	suma	17 666	11 793	93 746	16 162	139 367
2020	Ukraina	12 231	5 246	74 824	11 047	103 347
	pozostałe	7 083	5 782	24 804	3 377	41 046
	suma	21 745	10 907	113 481	16 789	144 393
2021	Ukraina	13 759	3 353	100 025	13 603	130 740
	pozostałe	7 701	6 223	29 766	4 159	33 225
	suma	21 460	9 576	129 791	17 762	163 965
2022	Ukraina	16 196	2 486	178 434	16 182	213 298
	pozostałe	11 447	8 751	60 845	8 140	89 183
	suma	27 643	11 237	239 279	24 322	302 481
2023	Ukraina	7 501	1 365	69 212	7 713	85 791
	pozostałe	6 720	4 935	34 641	8 156	54 452
	suma	14 221	6 300	103 853	15 869	140 243

## Ogólne trendy

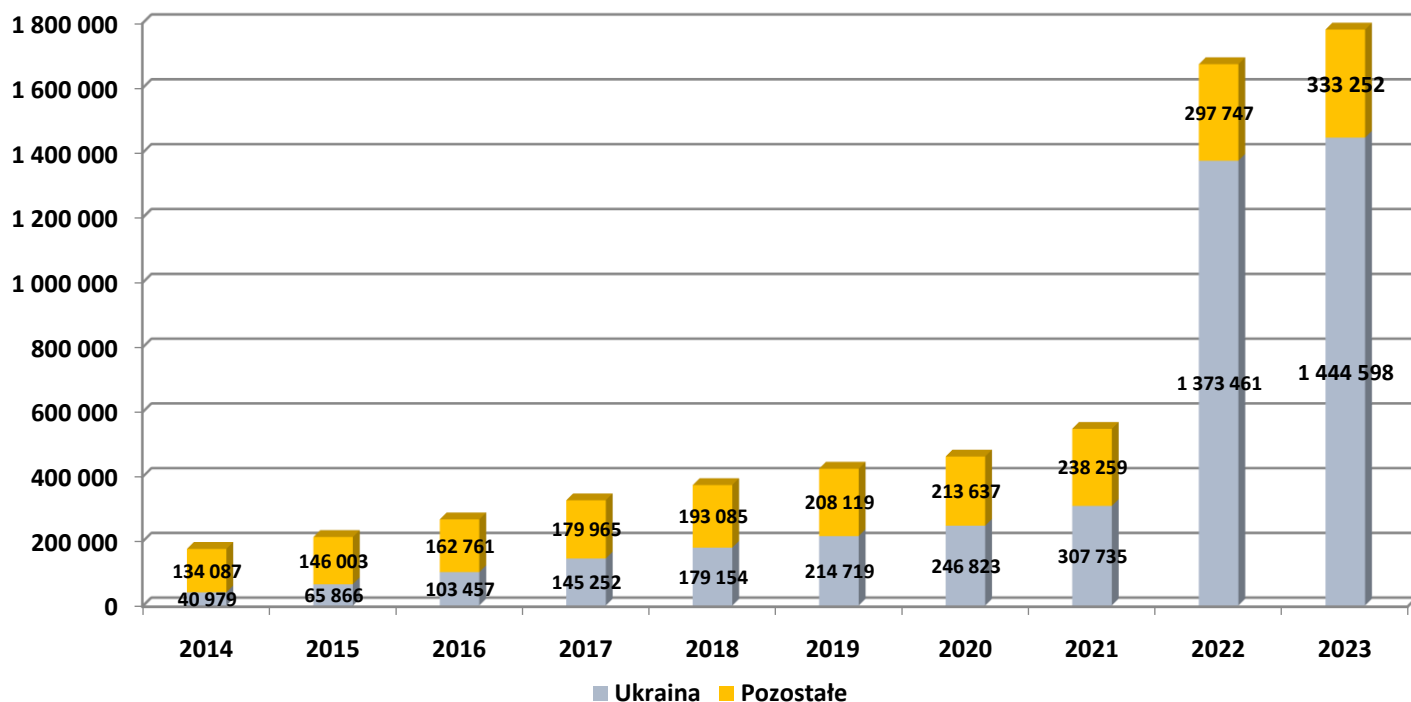
### Ukraina

Od 24 lutego 2022 r. sytuacja migracyjna w Polsce zdominowana jest przez napływ obywateli Ukrainy do Polski oraz konsekwencje konfliktu zbrojnego w tym kraju. Od wybuchu wojny do 31 maja br. do Polski z Ukrainy wjechało blisko 12,3 mln osób, z czego ponad 1,655 mln zostało zarejestrowanych na ochronę czasową. Należy pamiętać, że od 2014 r. do maja 2023 r. liczba obywateli Ukrainy posiadających ważne zezwolenia na pobyt w Polsce wzrosła trzydziestopięciokrotnie z 41 tys. do ponad 1,44 mln. Tak duża diaspora oraz bliskość geograficzna stanowią silny czynnik przyciągający dla osób uciekających przed skutkami konfliktu. Wśród 986 604 obywateli Ukrainy objętych obecnie ochroną czasową 65% (639 183) stanowią kobiety. Jednocześnie wśród osób pełnoletnich kobiety to 77%. Co drugi zarejestrowany obywatel Ukrainy to dziecko.

Największe wyzwanie dla organów administracji publicznej stanowi w tej chwili sprostanie masowemu napływowi obywateli Ukrainy oraz organizacja ich pobytu na terytorium RP. Najważniejsze elementy wymagające dostosowania pod tym kątem to: rynek pracy, edukacja, ochrona zdrowia i mieszkalnictwa.

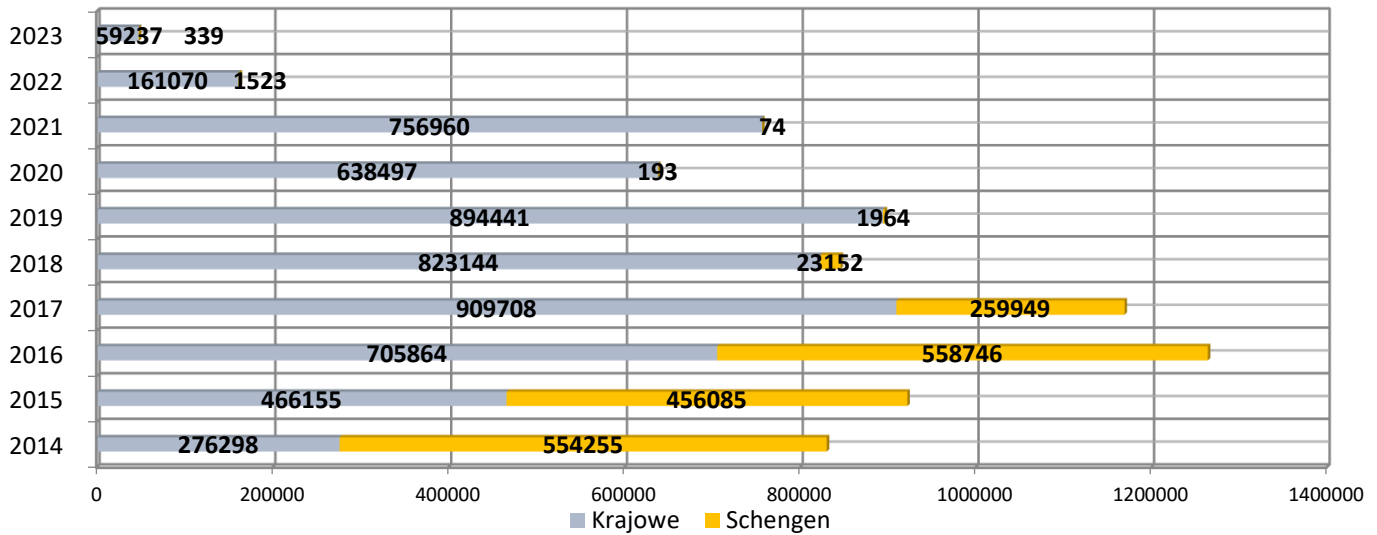
Liczba obywateli Ukrainy posiadających ważne zezwolenia na pobyt na terytorium RP wynosi 1 444 598 i stanowią w tej chwili 81% populacji cudzoziemców.

### Liczba osób posiadających aktualny dokument pobytowy wg stanu na 31 maja 2023 r.



## Dane Ministerstwa Spraw Zagranicznych

### Liczba wydanych wiz przez polskie placówki na Ukrainie dla obywateli Ukrainy



## Ochrona czasowa

Ochronę czasową w Polsce do 31.05.2023 uzyskało 1 147 109 kobiet i 508 356 mężczyzn

