


ZINTEGROWANY SYSTEM ROLNICZEJ INFORMACJI RYNKOWEJ

(podstawa prawna: ustawa o rolniczych badaniach rynkowych z dnia 30 marca 2001 r.)

RYNEK MIĘSA DROBIOWEGO



Nr 35/2021

9 września 2021 r.

NOTOWANIA Z OKRESU: 30.08-05.09.2021r.

Badanie cen skupu i sprzedaży prowadzone jest na reprezentatywnej próbie, natomiast cen giełdowa na wybranych giełdach towarowych. Średnie ceny netto liczone są jako średnia ważona.

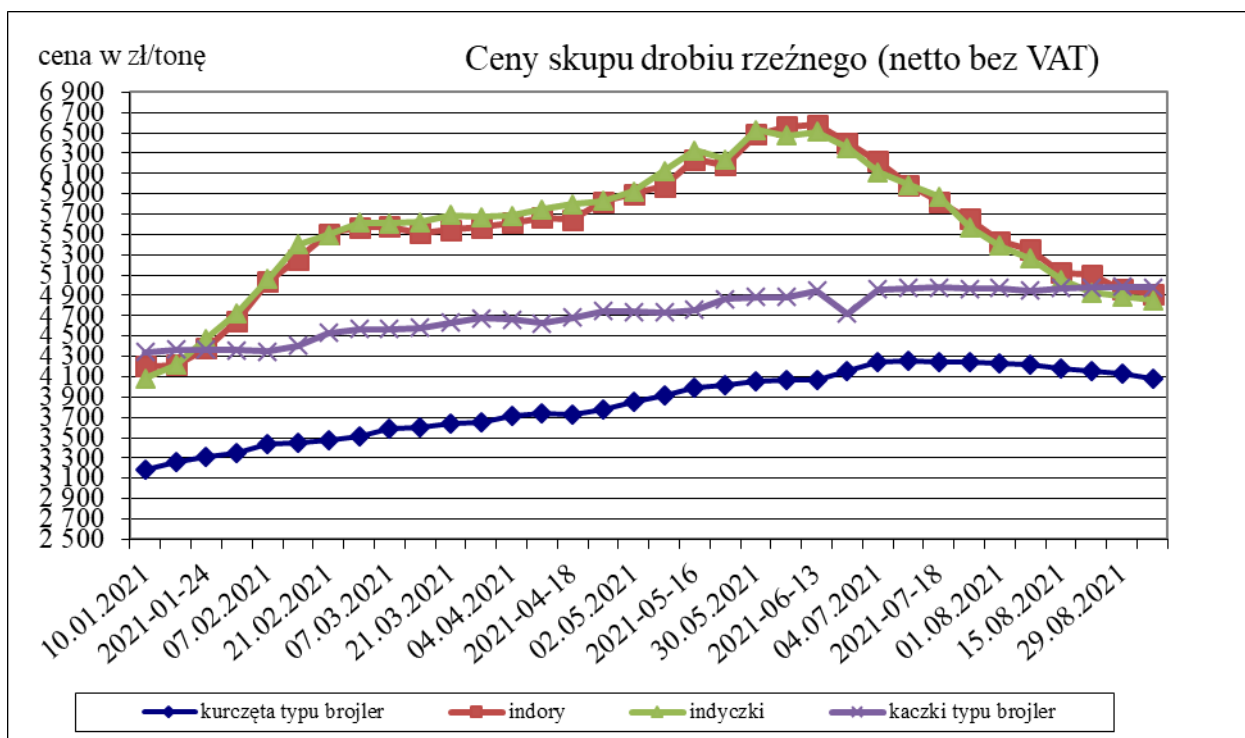
Średnie ceny skupu w zakładach drobiarskich

Z uwagi na zbyt małą ilość podmiotów przysyłających dane nie prezentujemy cen towarów we wszystkich regionach (nie identyfikowalność danych rynkowych).

Ceny skupu drobiu rzeźnego za okres:

30.08-05.09.2021

TOWAR	POLSKA			MAKROREGIONY*											
	05.09.2021	29.08.2021	Zmiana ceny [%]	PÓŁNOCNY			CENTRALNY			POLUD-WSCHOD			ZACHODNI		
				05.09.2021	29.08.2021	Zmiana ceny [%]	05.09.2021	29.08.2021	Zmiana ceny [%]	05.09.2021	29.08.2021	Zmiana ceny [%]	05.09.2021	29.08.2021	Zmiana ceny [%]
kurczęta typu brojler	4 075	4 136	-1,5	4 144	4 161	-0,4	4 048	4 097	-1,2	3 891	4 079	-4,6	4 115	4 229	-2,7
indyory	4 916	4 958	-0,8	4 732	4 850	-2,4	-	-	-	-	-	-	5 172	5 157	0,3
indyeczki	4 854	4 887	-0,7	4 666	4 624	0,9	nld	nld	-	nld	nld	-	5 136	5 140	-0,1
kaczki typu brojler	4 977	4 985	-0,2	-	-	-	4 964	4 974	-0,2	-	-	-	nld	nld	-
gęsi tuczone	9 700	9 828	-1,3	nld	nld	-	9 686	9 584	1,1	-	-	-	nld	nld	-
kury mięsne ze stad reprodukcyjnych	nld	nld	-	-	-	-	-	-	-	-	-	-	-	-	-



Porównanie aktualnych cen skupu i sprzedaży drobiu z zakładów drobiarskich (16-22.08.2021r) z cenami w analogicznym okresie 2020 i ubiegłym tygodniem i miesiącem

Towar	CENA [zł/kg]				OBROTY		
	22-8-2021	15-8-2021	16-8-2020	25-7-2021	Zmiana miesięczna	Zmiana tygodniowa	Zmiana roczna
Kurczęta typu brojler	4,16	4,18	3,23	4,24	-2,0%	-0,7%	28,7%
Indory	5,10	5,12	4,34	5,65	-9,8%	-0,4%	17,4%
Indyczki	4,93	5,05	4,20	5,56	-11,4%	-2,4%	17,4%
Kaczki typu brojler	4,98	4,97	4,24	4,96	0,3%	0,2%	17,3%
Tuszki kurcząt patroszonych 65% bez szyji	6,81	6,99	6,18	6,77	0,6%	-2,6%	10,1%
Tuszki kurcząt patroszonych 65% z szyjami	6,04	6,39	4,74	7,08	-14,7%	-5,5%	27,4%
Ćwiartki z kurczaka	4,41	4,77	3,30	4,99	-11,7%	-7,6%	33,7%
Filety z piersi kurczaka	14,93	15,47	12,25	15,77	-5,3%	-3,5%	21,9%
Filety z piersi indyka	15,44	15,78	12,00	16,62	-7,1%	-2,2%	26,1%
Skrzydła z indyka	6,57	6,84	4,36	6,92	-5,0%	-3,9%	-45,2%
Udźce z indyka	9,85	10,14	6,75	10,68	-7,8%	-2,9%	126,0%
Podudzia z indyka	6,12	6,14	3,94	6,19	-1,1%	-0,3%	-9,3%

Średnie miesięczne ceny skupu kurcząt i indyków (typ brojler, w zł/kg)

egiony	KURCZĘTA				
	POLSKA	Północny	Centralny	Poł-wsch	Zachodni
I 2021	3,28	3,33	3,30	3,86	3,16
II 2021	3,47	3,49	3,47	3,92	3,45
III 2021	3,64	3,67	3,61	4,04	3,65
IV 2021	3,78	3,79	3,75	4,23	3,80
V 2021	3,99	4,05	3,96	4,42	4,00
VI 2021	4,12	4,11	4,11	4,44	4,12
VII 2021	4,24	4,28	4,27	4,25	4,24
	INDYKI				
	POLSKA	Północny	Centralny	Poł-wsch	Zachodni
I 2021	4,35	4,25	4,53	4,57	4,43
II 2021	5,35	5,15	5,58	5,61	5,54
III 2021	5,61	5,50	5,70	5,86	5,69
IV 2021	5,79	5,69	5,83	5,95	5,88
V 2021	6,27	6,17	6,42	6,52	6,28
VI 2021	6,42	6,42	6,37	6,50	6,44
VII 2021	5,71	5,67	5,68	5,56	5,80

Ceny sprzedaży mięsa drobiowego na rynku KRAJOWYM za okres: 30.08-05.09.2021															
TOWAR	POLSKA			MAKROREGIONY*											
				PÓLNOCNY			CENTRALNY			POŁUD-WSCHOD			ZACHODNI		
	05.09.2021	29.08.2021	Zmiana ceny [%]	05.09.2021	29.08.2021	Zmiana ceny [%]	05.09.2021	29.08.2021	Zmiana ceny [%]	05.09.2021	29.08.2021	Zmiana ceny [%]	05.09.2021	29.08.2021	Zmiana ceny [%]
tuszki kurecząt patroszonych 65% bez szczy	6 355	6 731	-5,6	6 485	6 710	-3,4	6 026	6 503	-7,3	--	--	--	7 232	7 302	-1,0
tuszki kurecząt patroszonych 65% z szczyami	5 656	5 874	-3,7	5 995	6 170	-2,8	5 613	5 832	-3,8	5 621	5 885	-4,5	6 495	6 321	2,8
tuszki indyków patroszonych 73%	10 346	10 939	-5,4	9 777	10 690	-8,5	nld	nld	-	--	--	--	10 586	10 998	-3,7
ćwiartki z kureczaka	4 311	4 302	0,2	4 019	4 618	-13,0	4 281	4 088	4,7	4 149	4 384	-5,4	4 440	4 583	-3,1
skrzydła z kureczaka	5 908	6 004	-1,6	6 596	6 850	-3,7	5 679	5 582	1,7	5 464	5 546	-1,5	6 130	6 006	2,1
filety z piersi kureczaka	14 547	14 966	-2,8	13 865	14 041	-1,3	14 760	15 317	-3,6	14 569	14 548	0,1	14 658	14 817	-1,1
nogi z kureczaka	8 145	7 810	4,3	5 752	6 067	-5,2	8 925	8 674	2,9	nld	nld	-	6 246	6 563	-4,8
podudzia z kureczaka	5 815	5 854	-0,7	5 939	5 514	7,7	5 682	5 785	-1,8	6 638	6 529	1,7	6 229	6 378	-2,3
uda z kureczaka	6 948	7 032	-1,2	6 702	6 000	11,7	7 322	7 426	-1,4	7 207	7 758	-7,1	5 959	6 082	-2,0
filety z piersi indyka	14 815	15 088	-1,8	14 639	15 216	-3,8	nld	nld	-	nld	nld	-	15 097	14 945	1,0
skrzydła z indyka	6 767	6 596	2,6	6 373	6 268	1,7	nld	nld	-	nld	nld	-	6 949	6 973	-0,3
udźce z indyka	9 606	10 080	-4,7	9 600	10 479	-8,4	nld	nld	-	nld	nld	-	11 179	11 523	-3,0
podudzia z indyka	5 621	5 817	-3,4	5 400	5 414	-0,3	nld	nld	-	nld	nld	-	6 364	6 254	1,8
wątroby z kureczaka	3 045	3 040	0,2	2 922	3 031	-3,6	2 978	2 988	-0,3	6 259	6 274	-0,2	2 832	2 730	3,8
wątroby z indyka	5 371	5 324	0,9	5 232	5 417	-3,4	nld	nld	-	nld	nld	-	5 171	4 900	5,5

Ceny sprzedaży mięsa drobiowego (LUZEM) za okres: 30.08-05.09.2021

Cena [zł/tonę]

TOWAR	POLSKA			MAKROREGIONY*											
				PÓLNOCNY			CENTRALNY			POŁUD-WSCHOD			ZACHODNI		
	05.09.2021	29.08.2021	Zmiana ceny [%]	05.09.2021	29.08.2021	Zmiana ceny [%]	05.09.2021	29.08.2021	Zmiana ceny [%]	05.09.2021	29.08.2021	Zmiana ceny [%]	05.09.2021	29.08.2021	Zmiana ceny [%]
tuszki kurecząt patroszonych 65% bez szczy	6 355	6 660	-4,6	6 485	6 710	-3,4	6 026	6 334	-4,9	--	--	--	7 232	7 302	-1,0
tuszki kurecząt patroszonych 65% z szczyami	5 618	5 842	-3,8	5 759	6 113	-3,8	5 593	5 817	-3,9	5 611	5 866	-4,3	6 383	6 171	3,4
tuszki indyków patroszonych 73%	10 346	10 939	-5,4	9 777	10 690	-8,5	nld	nld	-	--	--	--	10 586	10 998	-3,7
ćwiartki z kureczaka	4 253	4 249	0,1	4 009	4 424	-9,4	4 211	4 027	4,6	4 128	4 355	-5,2	4 388	4 575	-4,1
skrzydła z kureczaka	5 825	5 911	-1,5	6 605	6 877	-4,0	5 575	5 325	4,7	5 525	5 622	-1,7	5 480	5 730	-4,4
filety z piersi kureczaka	14 294	14 661	-2,5	13 754	13 495	1,9	14 492	15 101	-4,0	14 593	14 567	0,2	13 679	14 347	-4,7
nogi z kureczaka	8 231	7 859	4,7	5 737	6 051	-5,2	8 921	8 655	3,1	nld	nld	-	6 200	6 614	-6,3
podudzia z kureczaka	5 278	5 237	0,8	5 504	5 432	1,3	5 180	5 110	1,4	6 808	6 656	2,3	5 640	6 087	-7,4
uda z kureczaka	6 378	6 325	0,8	6 252	5 976	4,6	6 729	6 601	1,9	6 176	6 121	0,9	5 499	5 530	-0,6
filety z piersi indyka	14 806	15 132	-2,2	14 556	14 982	-2,8	nld	nld	-	nld	nld	-	15 524	15 344	1,2
skrzydła z indyka	6 742	6 552	2,9	6 344	6 252	1,5	nld	nld	-	nld	nld	-	6 881	6 894	-0,2
udźce z indyka	9 628	10 081	-4,5	9 655	10 508	-8,1	nld	nld	-	nld	nld	-	11 271	11 715	-3,8
podudzia z indyka	5 614	5 813	-3,4	5 400	5 414	-0,3	nld	nld	-	nld	nld	-	6 349	6 242	1,7
wątroby z kureczaka	2 983	2 980	0,1	2 922	3 031	-3,6	2 937	2 948	-0,4	6 700	6 681	0,3	2 640	2 556	3,3
wątroby z indyka	5 434	5 374	1,1	5 198	5 361	-3,0	nld	nld	-	nld	nld	-	5 346	4 876	9,6

Ceny sprzedaży mięsa drobiowego KONFEKCJA na rynku KRAJOWYM za okres:

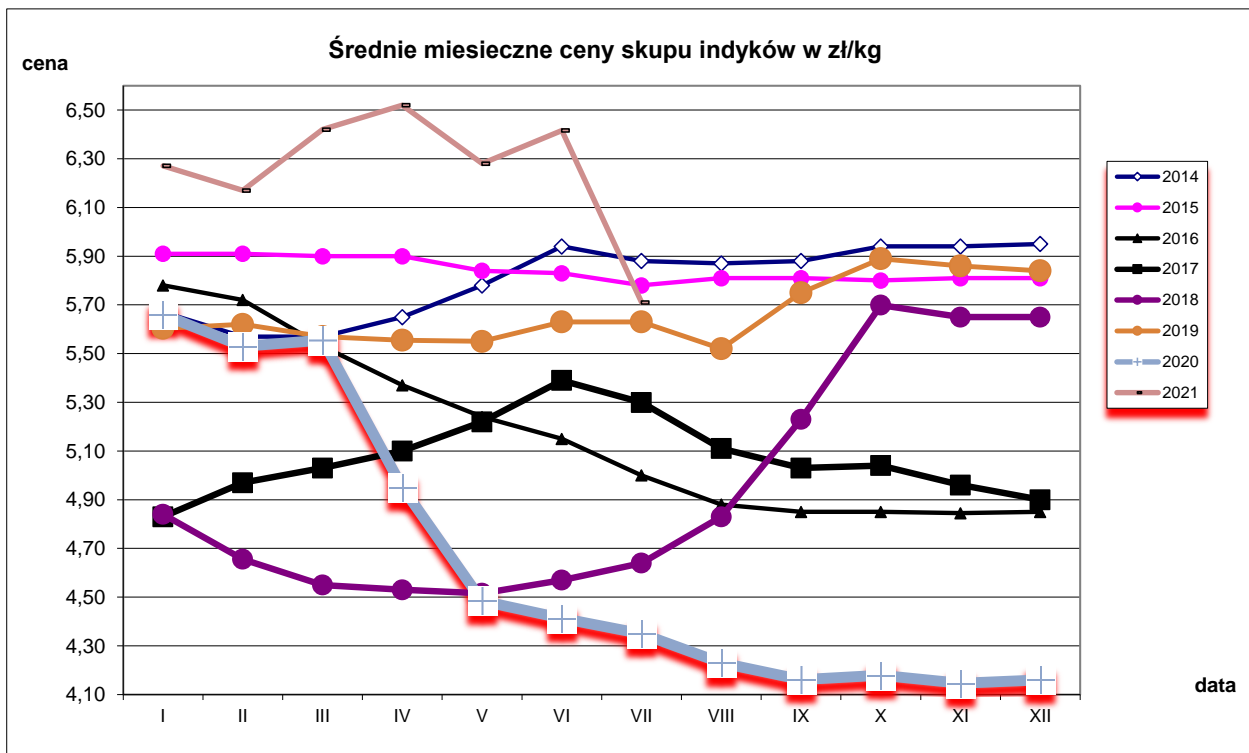
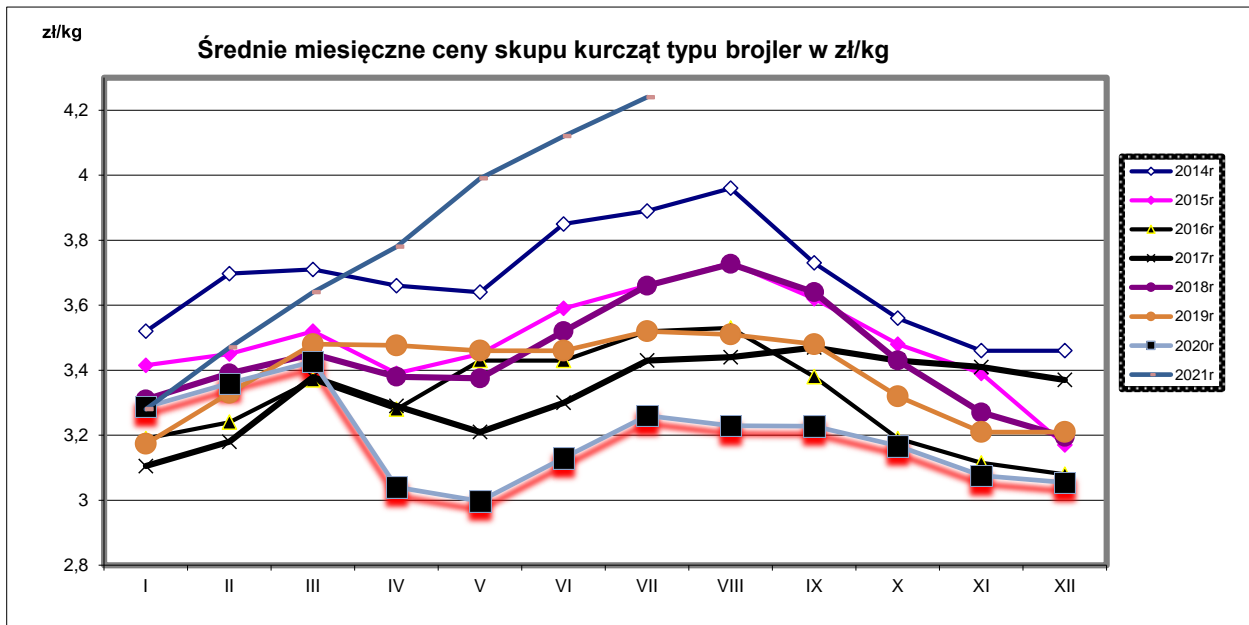
30.08-05.09.2021

Cena [zł/tonę]

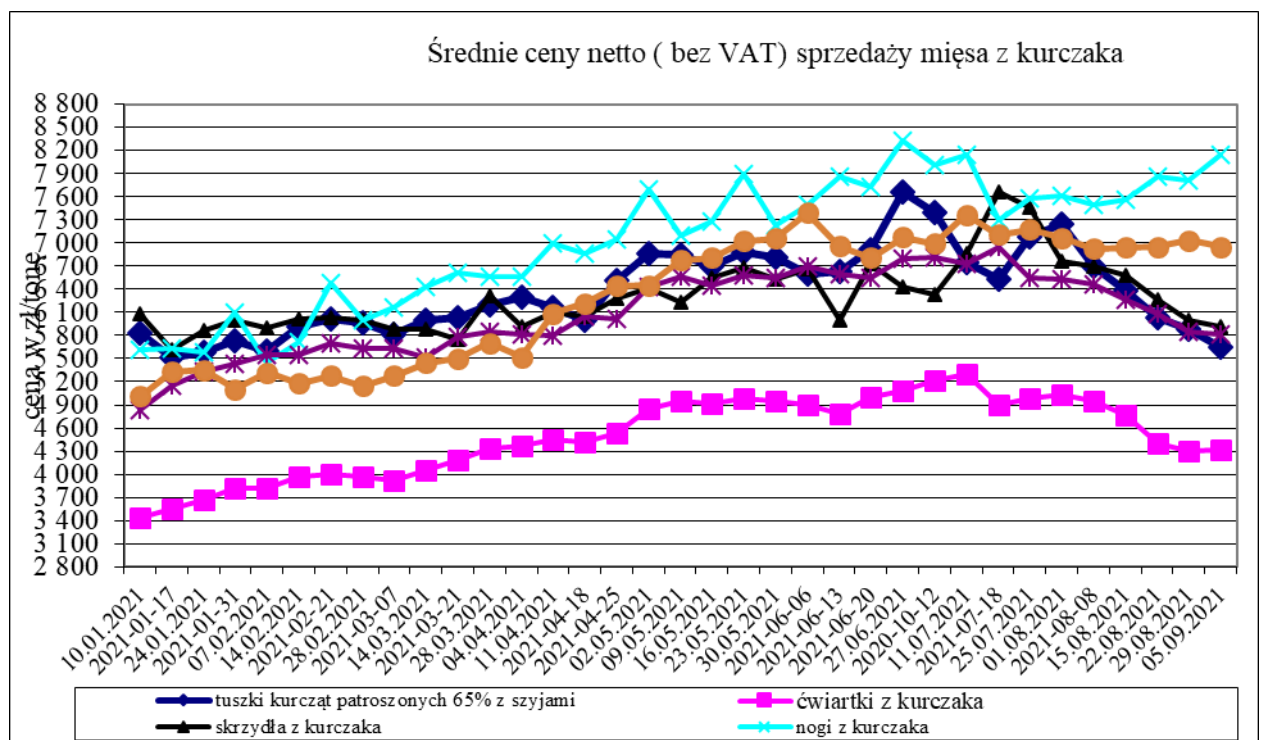
TOWAR	POLSKA			MAKROREGIONY*											
				PÓLNOCNY			CENTRALNY			POŁUD-WSCHOD			ZACHODNI		
	05.09.2021	29.08.2021	Zmiana ceny [%]	05.09.2021	29.08.2021	Zmiana ceny [%]	05.09.2021	29.08.2021	Zmiana ceny [%]	05.09.2021	29.08.2021	Zmiana ceny [%]	05.09.2021	29.08.2021	Zmiana ceny [%]
tuszki kurecząt patroszonych 65% bez szczy	nld	nld	-	--	--	--	nld	nld	-	--	--	--	--	--	--
tuszki kurecząt patroszonych 65% z szczyami	6 409	6 435	-0,4	nld	nld	-	7 272	7 198	1,0	nld	nld	-	6 845	7 105	-3,7
tuszki indyków patroszonych 73%	--	--	--	--	--	--	--	--	--	--	--	--	--	--	--
ćwiartki z kureczaka	5 578	5 383	3,6	nld	nld	-	5 792	5 575	3,9	nld	nld	-	5 412	4 835	11,9
skrzydła z kureczaka	6 525	6 482	0,7	nld	nld	-	6 593	6 688	-1,4	nld	nld	-	6 582	6 335	3,9
filety z piersi kureczaka	15 454	15 592	-0,9	14 250	15 629	-8,8	16 029	15 758	1,7	nld	nld	-	15 460	15 145	2,1
nogi z kureczaka	6 985	7 210	-3,1	nld	nld	-	9 095	9 171	-0,8	--	--	--	6 248	6 430	-2,8
podudzia z kureczaka	6 845	6 760	1,3	nld	nld	-	7 011	6 930	1,2	nld	nld	-	6 646	6 448	3,1
uda z kureczaka	7 545	7 505	0,5	nld	nld	-	7 965	8 020	-0,7	nld	nld	-	6 548	6 363	2,9
filety z piersi indyka	14 838	15 014	-1,2	nld	nld	-	--	--	--	--	--	--	nld	nld	-
skrzydła z indyka	7 318	7 322	-0,1	nld	nld	-	--	--	--	--	--	--	nld	nld	-
udźce z indyka	9 342	10 069	-7,2	nld	nld	-	--	--	--	--	--	--	nld	nld	-
podudzia z indyka	6 838	6 878	-0,6	--	--	--	--	--	--	--	--	--	nld	nld	-
wątroby z kureczaka	4 405	4 300	2,4	--	--	--	4 730	4 684	1,0	3 937	4 165	-5,5	4 281	4 093	4,6
wątroby z indyka	5 118	5 113	0,1	5 420	5 930	-8,6	--	--	--	--	--	--	5 030	4 922	2,2

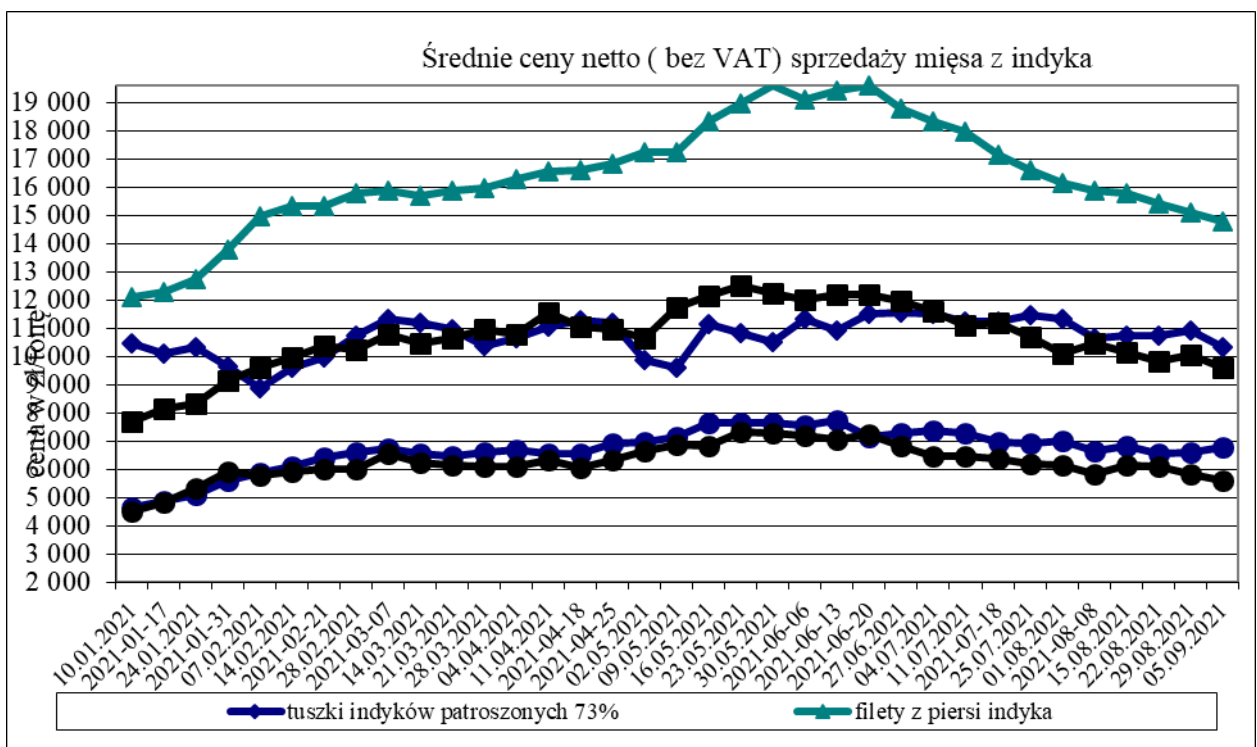
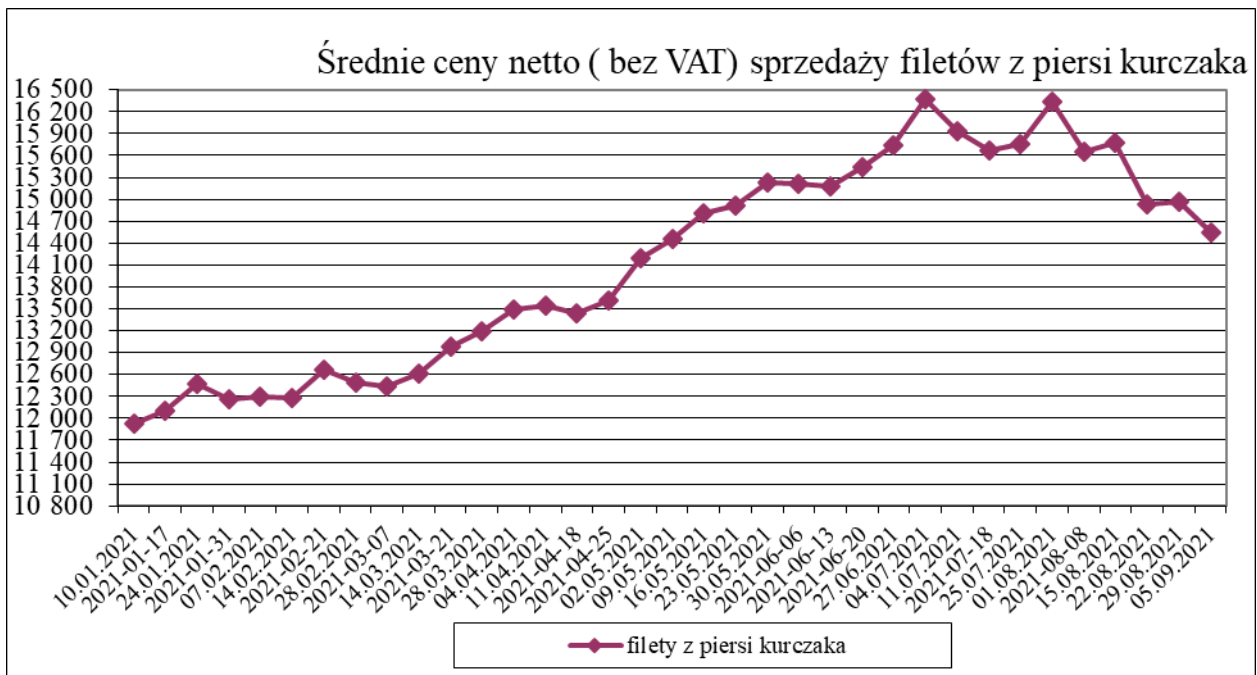
Średnia cena zakupu tuszek i filetów z kurczaka płacone przez podmioty handlu detalicznego w zł/kg
Tydzień 35 (30.08-05.09.2021)

Towar	CENA [zł/kg]			
	05.09.2021	29.08.2021	Zmiana tygodniowa	Zmiana tygodniowa
Tuszki kurcząt patroszonych 65% kl A	7,94	7,58	4,7%	↓
Filety z kurczaka	15,01	15,16	-1,0%	↓



MN/100 KG		Miesięczne ceny tuszek z kurcząt (65%) w UE (za 100kg)												change -1 year	
		2020						2021							
		czerwiec	lipiec	sierpień	wrzesień	październik	listopad	grudzień	styczeń	luty	marzec	kwiecień	maj		czerwiec
Belgium	EUR	156,50	160,45	155,42	158,57	142,52	129,87	146,16	173,58	177,42	174,80	172,07	179,22	182,85	16,8%
Bulgaria	EUR	140,82	144,41	137,86	139,02	145,34	143,44	142,79	134,60	148,73	151,81	142,59	150,44	150,97	7,2%
Bulgaria	BGN	275,42	282,45	269,63	271,89	284,26	280,54	279,27	263,25	290,88	296,92	278,87	294,23	295,28	7,2%
Czechia	EUR	205,32	199,62	192,47	186,99	185,27	189,68	191,83	178,19	170,30	171,34	173,91	175,22	181,06	-11,8%
Czechia	CZK	5478,59	5301,42	5037,92	4990,36	5039,67	5030,18	5046,15	4661,03	4406,64	4485,08	4513,34	4482,00	4607,38	-15,9%
Denmark	EUR	250,27	236,32	243,40	242,83	241,05	231,97	237,24	231,17	230,75	227,22	246,00	248,19	242,94	-2,9%
Denmark	DKK	1865,70	1759,94	1812,32	1807,07	1794,06	1727,33	1765,35	1719,65	1716,00	1689,68	1829,47	1845,58	1806,59	-3,2%
Germany	EUR	288,47	288,00	288,00	288,00	287,13	287,00	285,39	285,00	285,00	285,00	289,00	297,68	302,56	4,9%
Estonia	EUR	148,53	136,06	140,03	146,63	147,13	148,70	149,87	149,53	149,75	147,94	154,00	167,32	168,22	+13,3%
Ireland	EUR	214,70	214,24	212,20	210,18	209,98	211,49	213,37	211,90	213,18	214,74	214,52	214,68	214,94	0,1%
Greece	EUR	192,03	195,20	197,65	197,52	197,20	194,33	195,13	194,76	195,71	184,24	199,82	199,16	199,20	3,7%
Spain	EUR	133,74	159,24	175,70	164,12	150,14	138,43	129,66	139,90	163,36	173,96	179,61	175,65	171,97	+28,6%
France	EUR	224,67	220,00	220,00	220,00	220,00	220,00	220,00	220,00	227,50	235,00	235,00	235,00	235,00	+4,6%
Croatia	EUR	183,54	181,09	181,89	180,28	175,93	175,14	180,16	177,66	174,85	177,58	181,56	183,19	188,57	+2,7%
Croatia	HRK	1389,00	1364,23	1365,42	1359,57	1332,35	1324,67	1358,77	1343,55	1324,00	1345,84	1374,20	1378,55	1414,11	+1,8%
Italy	EUR	174,67	200,56	209,03	216,92	231,52	235,92	223,21	217,61	215,50	216,16	221,73	239,13	252,63	+44,6%
Cyprus	EUR	221,50	228,99	228,99	228,99	229,62	230,03	229,35	228,77	228,82	229,01	229,03	228,85	228,94	+3,4%
Latvia	EUR	162,51	170,91	166,93	161,58	170,77	182,33	180,00	180,48	183,00	186,23	190,20	191,32	193,37	+19,0%
Lithuania	EUR	148,66	146,53	145,11	143,90	148,26	138,28	142,41	142,73	143,52	149,12	150,65	159,52	160,27	+7,8%
Hungary	EUR	146,59	143,81	147,74	139,99	138,29	141,08	142,24	141,21	141,12	145,03	146,78	151,09	156,65	+6,9%
Hungary	HUF	50906,38	50570,50	51505,04	50377,17	50119,25	50790,00	51038,96	50796,02	50551,89	53028,54	52963,65	53508,36	54775,42	+7,6%
Malta	EUR	221,25	221,25	221,25	221,25	221,01	220,00	218,97	211,15	210,81	218,45	218,00	224,55	225,00	+1,7%
Netherlands	EUR	174,00	174,00	174,00	174,00	174,00	174,00	174,00	174,00	174,00	174,00	174,00	174,00	174,00	+0,0%
Austria	EUR	270,30	267,02	270,29	271,29	273,23	269,70	272,54	268,72	265,64	281,32	281,88	282,98	284,63	+5,3%
Poland	EUR	116,25	115,67	109,05	111,68	98,62	88,79	107,82	124,55	130,56	132,20	139,25	151,52	155,95	+34,1%
Poland	PLN	517,00	515,21	479,89	498,62	447,77	399,98	482,90	564,64	587,28	607,58	636,37	686,37	701,70	+35,7%
Portugal	EUR	171,20	160,03	166,16	160,17	157,19	149,27	144,00	145,35	149,75	174,45	188,00	182,55	180,00	+5,1%
Romania	EUR	131,63	131,14	128,35	125,64	124,64	124,71	122,77	128,19	142,14	145,15	144,47	145,73	149,14	+13,3%
Romania	RON	637,00	634,58	620,87	610,47	607,55	607,43	597,97	624,65	692,91	709,27	710,91	717,77	734,22	+15,3%
Slovenia	EUR	205,10	207,71	206,24	201,59	207,74	211,25	212,43	213,40	220,93	210,59	207,90	214,56	222,05	+8,3%
Slovakia	EUR	183,79	186,70	181,80	189,67	188,76	179,95	186,74	185,51	181,58	181,17	182,76	177,85	185,16	+0,7%
Finland	EUR	303,91	303,96	303,16	302,72	302,26	301,90	302,22	306,21	305,65	306,26	307,30	309,66	310,11	+2,0%
Sweden	EUR	255,54	260,11	264,50	267,86	247,94	238,50	262,10	266,63	270,46	266,85	276,22	267,55	274,20	+7,3%
Sweden	SEK	2679,97	2695,84	2726,81	2789,57	2580,87	2443,77	2667,13	2690,06	2728,75	2713,77	2810,23	2713,32	2774,81	+3,5%
EU	EUR	180,57	184,67	186,31	185,65	181,86	178,08	180,09	184,82	190,47	193,89	197,89	202,96	205,90	+14,0%





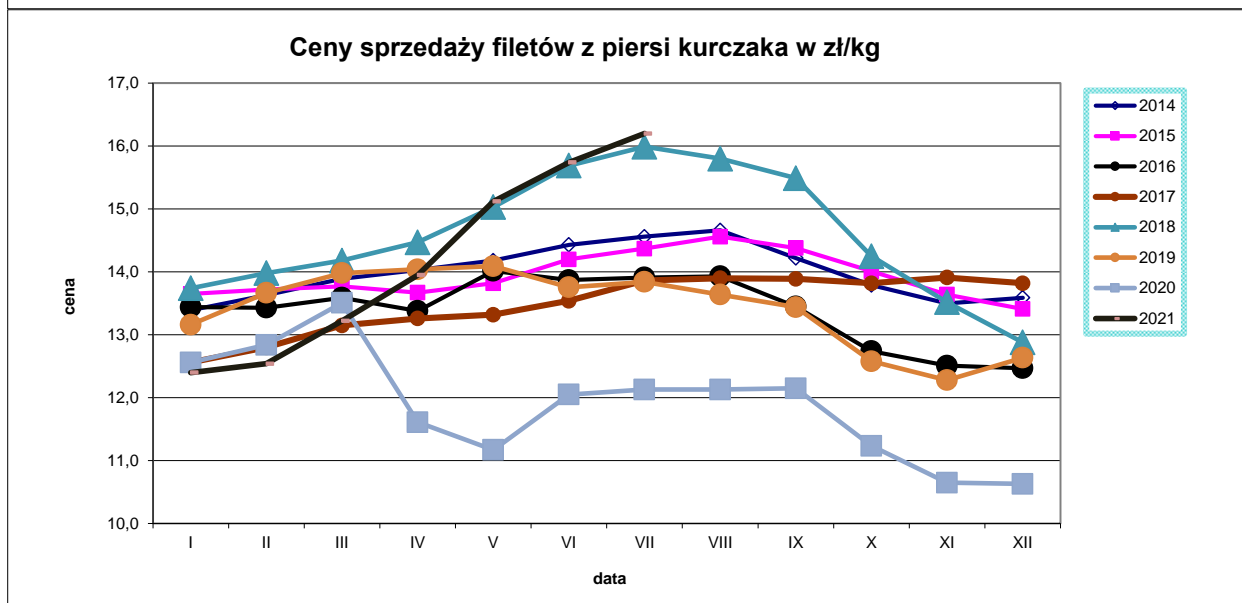
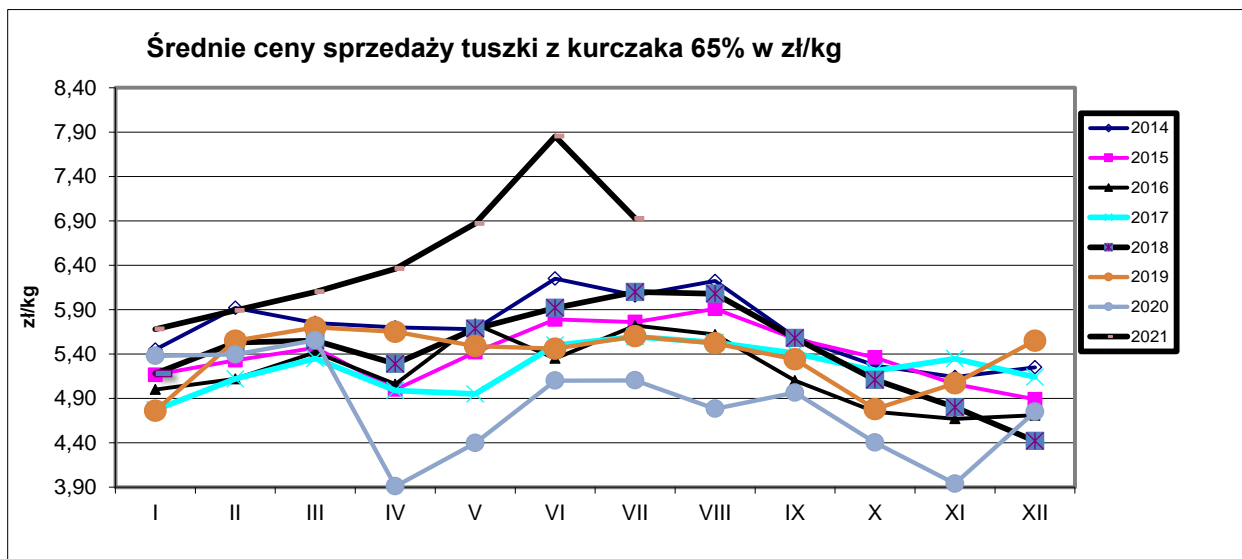
Średnie miesięczne ceny sprzedaży kurczaków i indyków (w zł/kg)

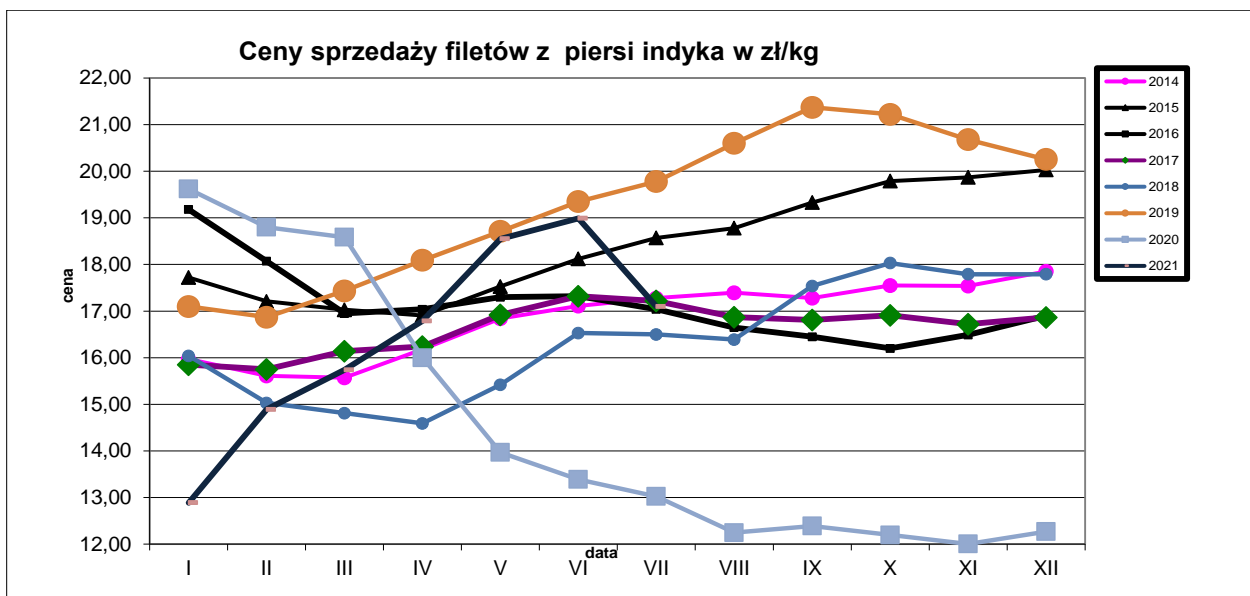
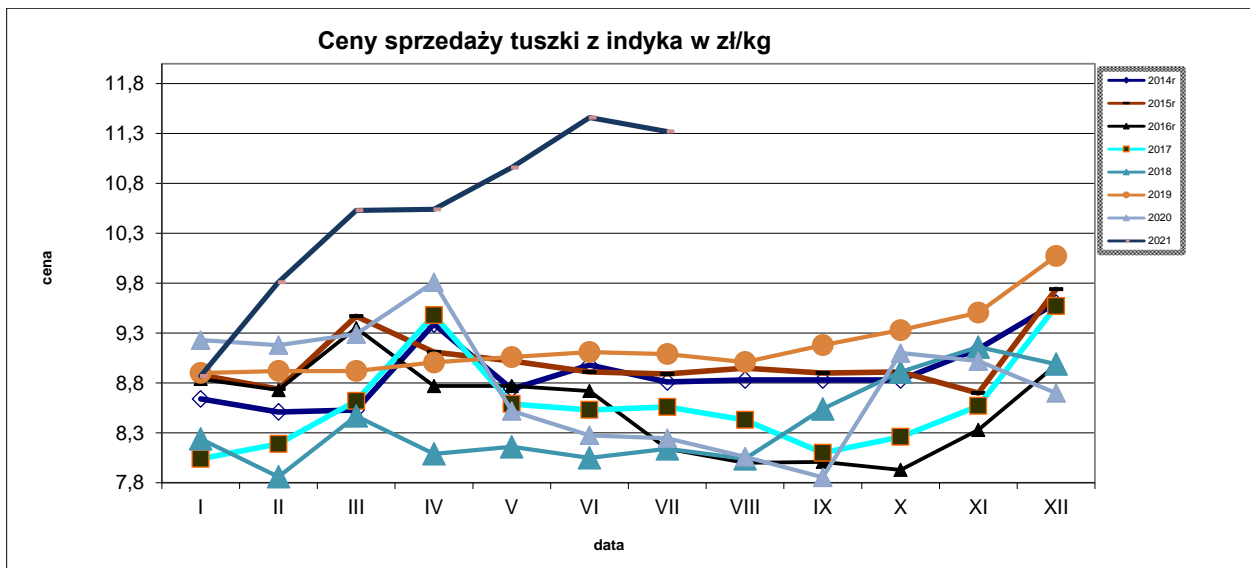
KURCZAKI

Miesiące/Regiony	POLSKA	Północny	Centralny	Poł-wsch	Zachodni
I 2021	5,68	4,99	5,75	5,67	5,62
II 2021	5,89	5,79	5,90	5,83	5,90
III 2021	6,10	5,46	6,16	5,96	6,20
IV 2021	6,36	5,93	6,41	6,50	6,30
V 2021	6,87	6,62	6,87	6,78	7,05
VI 2021	7,09	6,88	7,08	6,96	7,31
VII 2021	6,93	6,80	6,89	6,83	7,28

INDYKI

	POLSKA	Północny	Centralny	Poł-wsch	Zachodni
I 2021	8,87	n	n	n	n
II 2021	9,81	n	n	n	n
III 2021	10,53	n	n	n	n
IV 2021	10,54	n	n	n	n
V 2021	10,96	n	n	n	n
VI 2021	11,46	n	n	n	n
VII 2021	11,32	n	n	n	n





HANDEL ZAGRANICZNY

Polski eksport, import mięsa drobiowego i podrobów (0207), drobiu żywego (0105) za I-V 20201
(dane wstępne w trakcie weryfikacji-mogą być obarczone błędami)

* - Dane wstępne

Źródło: Ministerstwo Finansów

wykonała: M. Czczeko

Mięso drobiowe - kod CN 0207								Mięso drobiowe - kod CN 0207							
WAŻNIEJSZE KRAJE								WAŻNIEJSZE KRAJE							
EKSPORT				EKSPORT				IMPORT				IMPORT			
I-VI 2020r				I-VI 2021r				I-VI 2020r				I-VI 2021r			
Kraj	Wartość [tys. EUR]	Wartość [tys. PLN]	Wolumen [tony]	Kraj	Wartość [tys. EUR]	Wartość [tys. PLN]	Wolumen [tony]	Kraj	Wartość [tys. EUR]	Wartość [tys. PLN]	Wolumen [tony]	Kraj	Wartość [tys. EUR]	Wartość [tys. PLN]	Wolumen [tony]
OGÓLEM	1 189 688	5 206 354	717 328	OGÓLEM	1 209 507	5 491 450	705 198	OGÓLEM	35 063	153 198	26 777	OGÓLEM	42 451	192 856	31 151
Niemcy	264 258	1 154 977	123 682	Niemcy	249 152	1 131 480	113 477	Niemcy	14 723	64 111	11 196	Niemcy	19 243	87 271	14 969
Wielka Brytania	161 703	708 323	63 453	Wielka Brytania	155 301	705 721	60 284	Wielka Brytania	5 812	25 488	3 493	Ukraina	6 110	27 862	3 351
Francja	106 346	465 917	49 683	Francja	138 535	628 895	59 629	Ukraina	2 989	13 081	1 681	Holandia	2 624	11 905	1 662
Holandia	85 389	373 389	61 583	Holandia	133 671	607 022	72 785	Włochy	2 420	10 636	2 234	Republika Cz	2 449	11 159	1 500
Republika Czeska	75 519	330 302	42 533	Republika Czeska	69 120	313 791	35 206	Holandia	2 002	8 825	2 028	Włochy	2 436	11 061	2 187
Hiszpania	61 089	266 624	21 863	Hiszpania	55 168	250 409	23 457	Szwecja	1 811	7 906	1 597	Węgry	2 022	9 199	1 846
Słowacja	48 120	210 518	28 133	Słowacja	39 855	180 887	25 271	Francja	1 585	6 905	732	Dania	1 677	7 405	1 581
Belgia	34 204	149 258	16 383	Belgia	38 883	176 554	20 345	Węgry	1 448	6 323	1 643	Francja	1 485	6 751	1 015
Rumunia	31 900	140 044	24 992	Ghana	37 397	169 682	42 374	Dania	969	4 261	747	Brazylia	1 034	4 709	422
Litwa	28 090	122 782	19 941	Litwa	29 303	133 018	18 457	Belgia	330	1 454	556	Hiszpania	908	4 136	547
Węgry	25 909	113 387	16 348	Rumunia	26 892	122 063	17 503	Irlandia	277	1 185	176	Belgia	552	2 309	765
Hongkong	24 730	108 370	18 803	Irlandia	24 895	113 144	8 421	Republika Czeska	149	644	129	Słowacja	535	2 439	213
Austria	17 714	77 199	7 192	Węgry	24 501	111 077	11 868	Tajlandia	123	526	39	Irlandia	365	1 656	262
Irlandia	17 552	76 713	6 433	Kongo (d.Zair)	17 787	80 700	19 551	Litwa	117	505	68	Szwecja	294	1 331	197
Bulgaria	17 102	75 068	14 344	Ukraina	15 519	70 414	45 720	Finlandia	56	243	61	Wielka Brytania	279	1 265	322
Ghana	16 614	72 986	22 740	Austria	15 014	68 149	6 019	Słowacja	52	221	242	Litwa	111	504	145
dane wstępne								dane wstępne							
drob żywy - kod CN 0105								drob żywy - kod CN 0105							
WAŻNIEJSZE KRAJE								WAŻNIEJSZE KRAJE							
EKSPORT				EKSPORT				IMPORT				IMPORT			
I-VI 2020r				I-VI 2021r				I-VI 2020r				I-VI 2021r			
Kraj	Wartość [tys. EUR]	Wartość [tys. PLN]	Wolumen [tony]	Kraj	Wartość [tys. EUR]	Wartość [tys. PLN]	Wolumen [tony]	Kraj	Wartość [tys. EUR]	Wartość [tys. PLN]	Wolumen [tony]	Kraj	Wartość [tys. EUR]	Wartość [tys. PLN]	Wolumen [tony]
OGÓLEM	33 986	149 212	15 833	OGÓLEM	30 569	138 764	16 817	OGÓLEM	80 774	354 340	56 931	OGÓLEM	70 917	321 973	52 342
Niemcy	18 447	80 938	13 028	Niemcy	17 662	80 118	12 863	Niemcy	17 887	78 376	6 781	Holandia	16 811	76 415	13 697
Ukraina	9 608	42 210	1 179	Ukraina	7 206	32 764	936	Holandia	15 721	69 479	8 604	Niemcy	15 309	69 469	5 054
Białoruś	1 455	6 398	162	Holandia	2 174	9 867	2 407	Węgry	10 664	46 796	11 279	Węgry	10 608	48 191	10 615
Holandia	1 126	4 934	1 048	Słowacja	1 072	4 886	156	Republika Czeska	9 677	42 503	7 834	Republika Cz	7 512	34 063	7 423
Słowacja	886	3 858	117	Litwa	880	3 991	155	Słowacja	6 811	29 906	12 198	Dania	5 117	23 191	616
Rosja	663	2 865	16	Lotwa	620	2 801	205	Dania	5 444	23 787	536	Francja	4 496	20 443	1 096
Lotwa	513	2 297	138	Węgry	592	2 697	68	Austria	4 399	19 232	319	Słowacja	3 956	17 906	7 879
Rumunia	358	1 599	48	Republika Czeska	167	760	6	Wielka Brytania	3 497	15 140	273	Austria	2 465	11 220	97
Grecja	305	1 374	49	Rumunia	112	506	16	Włochy	2 269	9 882	3 115	Litwa	1 712	7 771	2 015
Republika Czeska	293	1 281	20	Francja	35	155	1	Francja	1 994	8 711	1 117	Wielka Brytania	1 401	6 341	62
Litwa	268	1 173	17	Austria	26	118	1	Litwa	1 374	6 009	1 908	Włochy	348	1 584	160
Egipt	64	283	2	Białoruś	21	98	1	Lotwa	544	2 396	1 847	Szwecja	330	1 498	908
Wietnam	1	3	0	Wietnam	0	0	0	Szwecja	250	1 074	1 122	Portugalia	296	1 344	440
dane wstępne								dane wstępne							

Biuletyn „Rynek mięsa drobiowego” ukazuje się w każdy czwartek o godz. 13⁰⁰.

Wydawca:

Ministerstwo Rolnictwa i Rozwoju Wsi, Departament Rynków Rolnych

ul. Wspólna 30

00-930 Warszawa

tel. (022) 623-16-06

fax (022) 623-27-06

Internet: [strona ZSRiR](http://strona.ZSRiR)

Autor:

Małgorzata Czczeko, tel. (022) 623-16-06; E-mail: Malgorzata.Czczeko@minrol.gov.pl

Warunki otrzymywania biuletynu:

Biuletyn udostępniany jest wszystkim zainteresowanym bezpłatnie.

