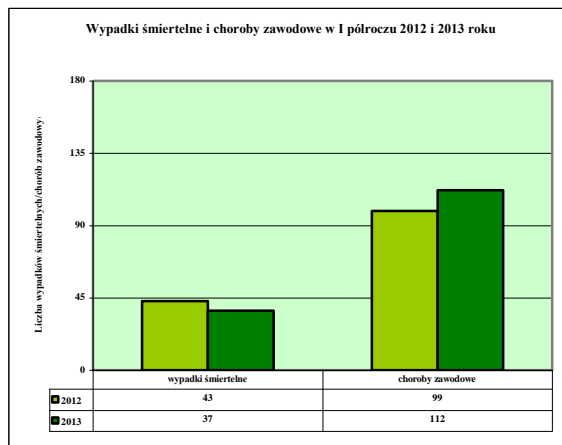
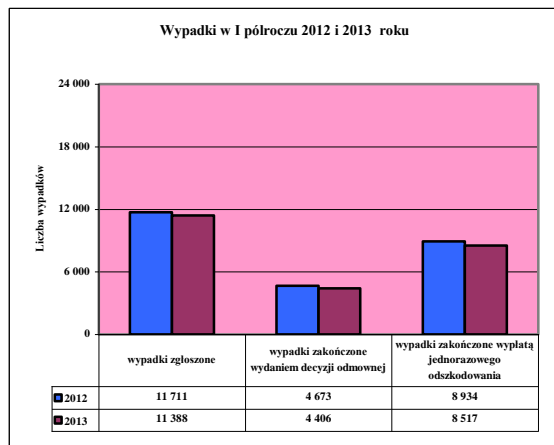


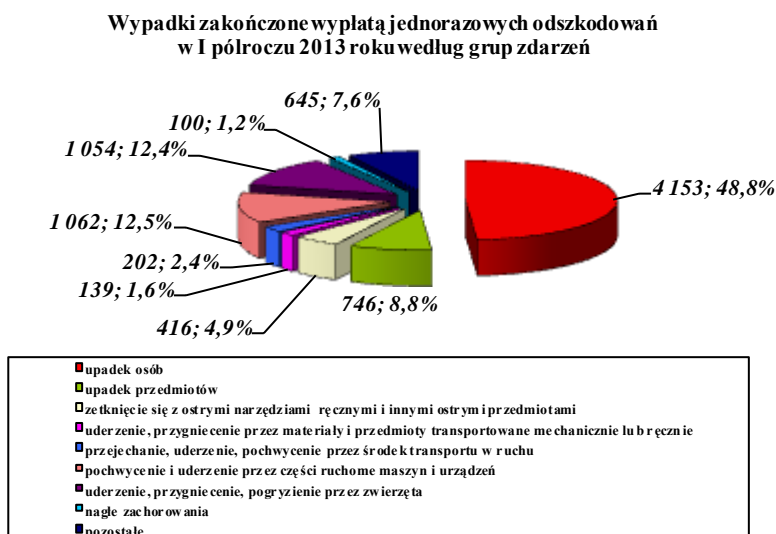
Komunikat o wypadkach przy pracy i chorobach zawodowych rolników w I półroczu 2013 roku

W I półroczu 2013 r. zgłoszono do KRUS 11 388 zdarzeń wypadkowych, w porównaniu do I półrocza 2012 r. o 323 (2,8%) mniej. Decyzje odmowne podjęto wobec 4 406 spraw, w porównaniu do I półrocza 2012 r. wydano ich o 267 (5,7%) mniej. Wypłatą jednorazowych odszkodowań zakończono postępowanie wobec 8 517 wypadków przy pracy rolniczej, w tym 37 ze skutkiem śmiertelnym. W porównaniu do analogicznego okresu 2012 r. odnotowano zmniejszenie decyzji przyznających odszkodowanie o 417 (4,7%), a wypadków śmiertelnych o 6 (14%).



Najczęściej do uszczerbku na zdrowiu dochodziło wskutek wypadków z grup:

- „**upadek osób**” – 4 153 poszkodowanych, (48,8% wypadków zakończonych przyznaniem jednorazowych odszkodowań w okresie sprawozdawczym),
- „**pochwycenie lub uderzenie przez ruchome części maszyn**” – 1 062 poszkodowanych (12,5% wypadków zakończonych przyznaniem jednorazowych odszkodowań w okresie sprawozdawczym),
- „**uderzenie, pogryzienie i przygniecenie przez zwierzęta**” – 1 054 poszkodowanych, (12,4% wypadków zakończonych przyznaniem jednorazowych odszkodowań w okresie sprawozdawczym).



Strukturę wypadków w I półroczu 2012 i 2013 roku przedstawiono w tabeli niżej:

Wyszczególnienie	Liczba wypadków zakończonych wypłatą jednorazowego odszkodowania w I półroczu		Liczba wypadków śmiertelnych w I półroczu	
	2012	2013	2012	2013
Ogółem, w tym:	8 934	8 517	43	37
upadek osób	4 254	4 153	6	4
upadek przedmiotów	774	746	7	1
zetrzymanie się z ostrymi narzędziami ręcznymi i in. ostrymi przedmiotami	457	416	0	0
uderzenie, przygniecenie przez materiały i przedmioty transportowane mechanicznie	158	139	0	0
przejechanie, uderzenie, pochwycenie przez środek transportu w ruchu	187	202	15	16
pochwycenie i uderzenie przez części ruchome maszyn i urządzeń	1 244	1 062	2	4
uderzenie, przygniecenie, pogryzienie przez zwierzęta	1 085	1 054	3	3
pożar, wybuch, działanie sił przyrody	51	36	0	0
działanie skrajnych temperatur	38	51	0	1
działania materiałów szkodliwych	15	11	0	0
nagle zachorowania	116	100	7	6
inne zdarzenia	555	547	3	2

W większości wypadków orzeciono uszczerbek na zdrowiu nieprzekraczający 5%, (dotyczyło to 64,5% spraw zakończonych wypłatą jednorazowych odszkodowań).

Na 1 000 ubezpieczonych w KRUS przypadło 5,7 wypadków (wg decyzji przyznających jednorazowe odszkodowanie).

Wypadki śmiertelne stanowiły 0,43% wszystkich wypadków zakończonych wypłatą świadczeń. Częstotliwość tych wypadków wyniosła 2,5 na 100 000 ubezpieczonych.

Najczęściej zgonem kończyły się wypadki z grup: „przejechanie, uderzenie, pochwycenie przez środek transportu w ruchu” (16 osób), „nagle zachorowania” (6 osób), „upadek przedmiotów” i „pochwycenie i uderzenie przez części ruchome maszyn i urządzeń” (w każdej z tych grup odnotowano po 4 wypadki śmiertelne).

Zgłoszono 165 wniosków o jednorazowe odszkodowanie z tytułu uszczerbku na zdrowiu wskutek choroby zawodowej o 28 (20,4%), więcej niż w analogicznym okresie ubiegłego roku. Wydano 51 decyzji odmownych i 112 przyznających odszkodowanie. W porównaniu do I półrocza ubiegłego roku wzrosła liczba decyzji odmownych o 7 (15,9%), a decyzji przyznających jednorazowe odszkodowanie o 13 (13,1%). U większości rolników rozpoznano choroby zakaźne (98 zachorowań) - głównie na boreliozę.

W tabeli niżej zestawiono dane dotyczące wypadków i chorób zawodowych rolników w I półroczu 2013 roku wg województw:

Lp.	Województwo	Liczba wypadków:				Liczba wypadków na 1 000 ubezpieczonych	Liczba chorób zawodowych
		Zgłoszonych	Zakończonych wydaniami decyzji oмовnej	Zakończonych wypłatą jednorazowych odszkodowań	Śmiertelnych		
1	dolnośląskie (OR Wrocław)	470	233	307	1	5,3	4
2	kujawsko-pomorskie (OR Bydgoszcz)	764	379	576	2	6,7	3
3	lubelskie (OR Lublin)	1 517	475	1 062	4	5,9	7
4	lubuskie (OR Zielona Góra)	148	40	82	0	4,3	0
5	łódzkie (OR Łódź)	1 004	335	776	4	6,3	1
6	małopolskie (OR Kraków)	966	410	706	2	4,5	7
7	mazowieckie (OR Warszawa)	1 505	607	1 086	4	5,2	10
8	opolskie (OR Opole)	178	102	97	0	2,6	1
9	podkarpackie (OR Rzeszów)	875	320	613	2	6,0	0
10	podlaskie (OR Białystok)	859	327	750	3	7,4	44
11	pomorskie (OR Gdańsk)	414	107	333	5	6,7	0
12	śląskie (OR Częstochowa)	241	106	156	2	3,5	3
13	świętokrzyskie (OR Kielce)	548	192	446	2	5,3	0
14	warmińsko-mazurskie (OR Olsztyn)	546	207	431	4	8,4	23
15	wielkopolskie (OR Poznań)	1 179	494	965	2	6,6	7
16	zachodniopomorskie (OR Koszalin)	174	72	131	0	4,0	2
Ogółem:		11 388	4 406	8 517	37	5,7	112

Opracowano w Biurze Prewencji i Rehabilitacji
Warszawa, dnia 25.07.2013 r.