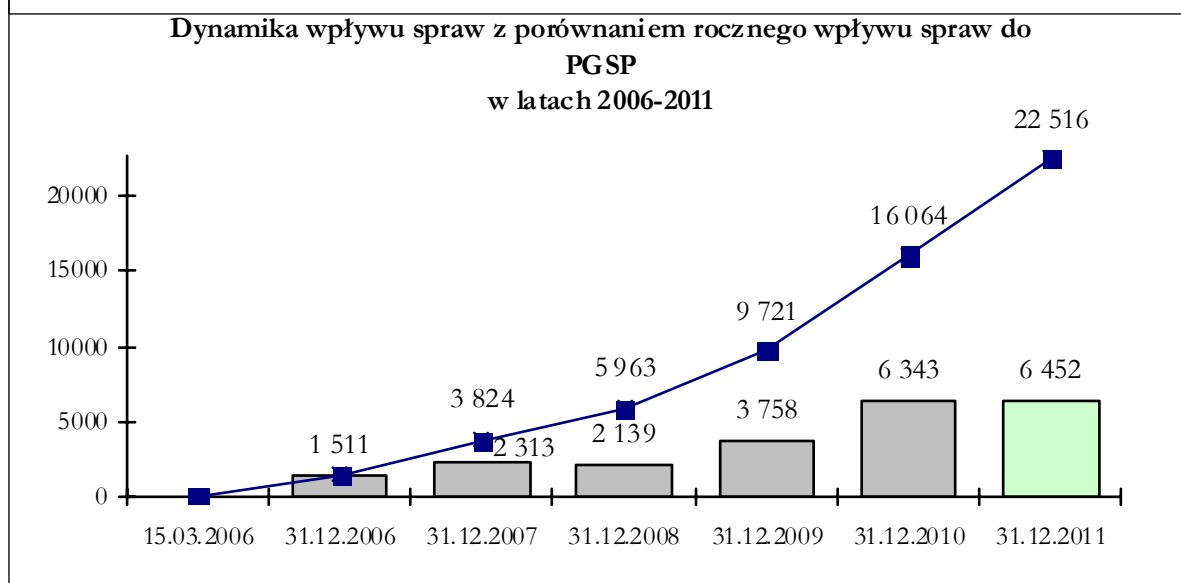
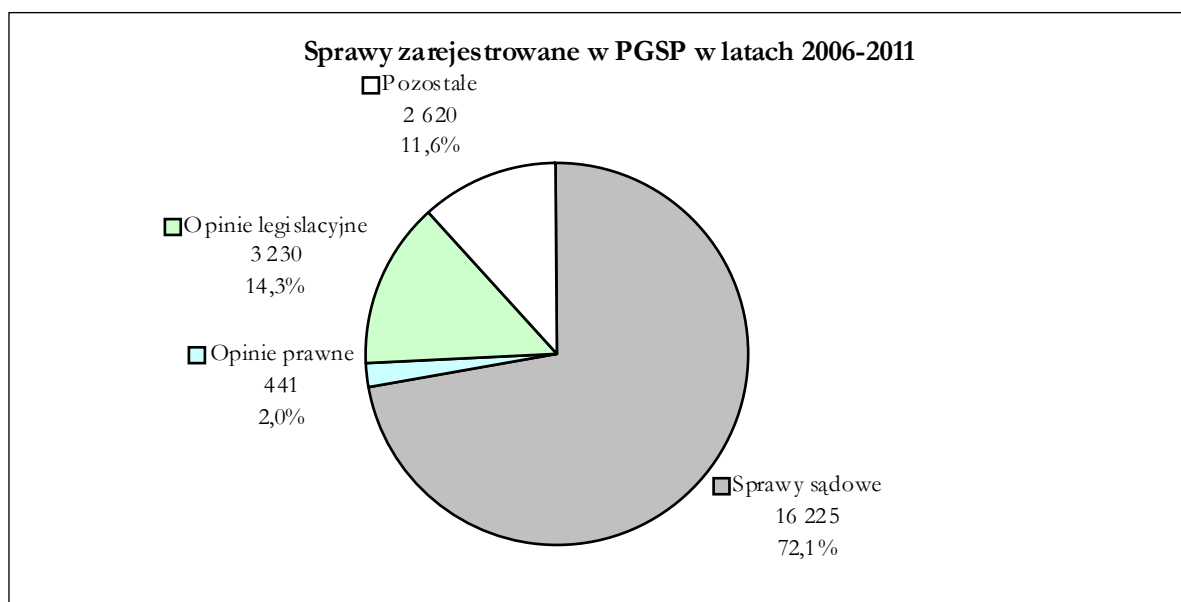


INFORMACJA STATYSTYCZNA O SPRAWACH PROWADZONYCH W PGSP

stan na dzień 31 grudnia 2011 r.

1. Sprawy zarejestrowane w PGSP wg klasyfikacji zbiorczej

Typ spraw	Liczba spraw wg roku wszczęcia						RAZEM
	2006	2007	2008	2009	2010	2011	
Sprawy sądowe	1 190	1 740	1 466	2 636	4 715	4 478	16 225
Opinie prawne	59	111	94	82	48	47	441
Opinie legislacyjne	133	373	421	756	816	731	3 230
Pozostałe	129	89	158	284	764	1 196	2 620
RAZEM	1 511	2 313	2 139	3 758	6 343	6 452	22 516



2. Sprawy sądowe prowadzone przez PGSP w 2011 r. - zestawienie chronologiczne

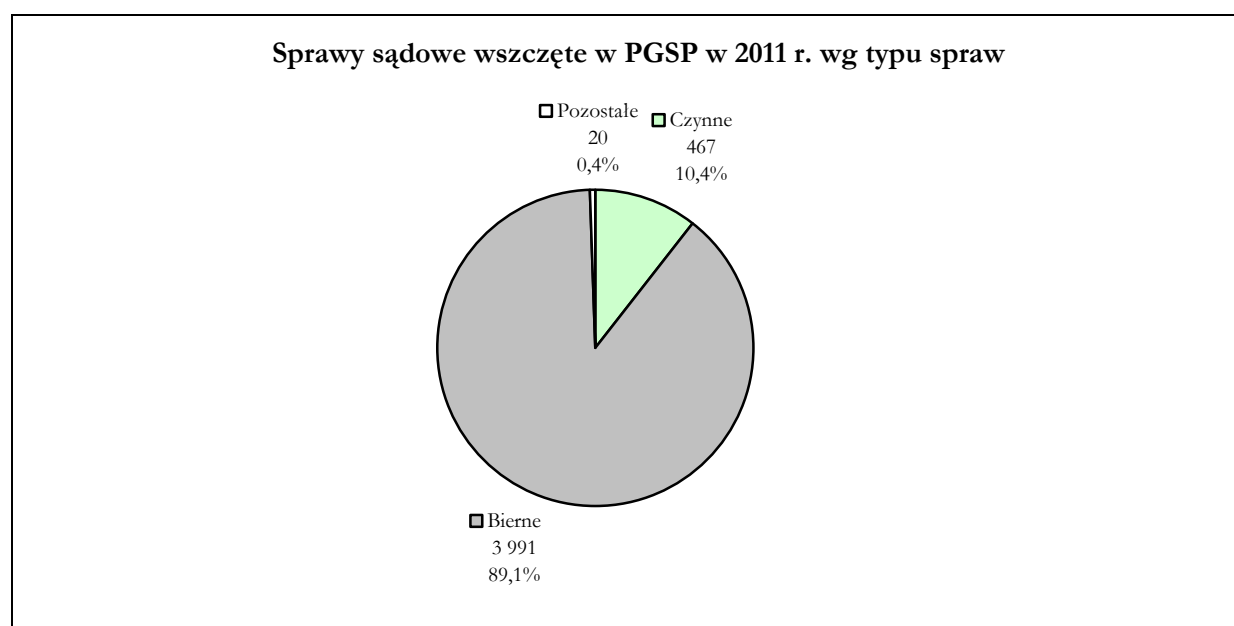
Sprawy sądowe prowadzone przez Prokuratorię Generalną w 2011 r.	Liczba spraw
Pozostające w toku wg stanu na dzień 1 stycznia 2011 r.	5 285
Zarejestrowane w okresie 1. stycznia - 31. grudnia 2011 r.	4 478
Pozostające w toku wg stanu na dzień 31 grudnia 2011 r.	6 439

3 Sprawy sądowe wszczęte w 2011 r.

3.a. Liczba spraw wg typu bierna/czynna* z łączną wartością przedmiotu sprawy wg waluty

Typ wszczętych spraw	Liczba wszczętych spraw	Łączna wartość przedmiotu sprawy wg waluty		
		PLN	USD	EUR
Bierne	3 991	7 173 207 577,71	1 316 316,00	26 867 661,00
Czynne	467	699 036 042,17	-	8 320 997,66
Pozostałe	20	243 175,00	22 751 000,00	-
RAZEM	4 478	7 872 486 794,88	24 067 316,00	35 188 658,66

* Sprawy bierne: sprawy sądowe, w których Skarb Państwa występuje po stronie pozwanej.
Sprawy czynne: sprawy, w których Skarb Państwa występuje po stronie powodowej.



3.b. Liczba spraw wg typu sądu z łączną wartością przedmiotu sprawy

Typ sądu	Liczba spraw	Łączna wartość przedmiotu sprawy wg waluty		
		PLN	USD	EUR
Sąd Najwyższy	443	169 507 824,90	-	-
Sady powszechne i polubowne, w tym międzynarodowe	4 035	7 702 978 969,98	24 067 316,00	35 188 658,66
RAZEM	4 478	7 872 486 794,88	24 067 316,00	35 188 658,66

4. Sprawy sądowe zakończone w PGSP w 2011 r.

4.a. Sprawy zakończone według zbiorczego typu wyniku postępowania

Zbiorczy typ wyniku postępowania	Liczba zakończonych spraw
Wygrana i wygrana częściowa Skarbu Państwa	1 952
Przegrana i przegrana częściowa Skarbu Państwa	156
Inne zakończenie	1 069
RAZEM	3 324

4.b. Wysokość kwot zasądzonych i oddalonych w sprawach zakończonych w 2011 r.

Liczba wygranych spraw skierowanych przeciwko Skarbowi Państwa	1 952
Suma roszczeń oddalonych od Skarbu Państwa	3 070 068 081,00 PLN 0,00 USD 1 267 949,57 EUR
Liczba przegranych spraw skierowanych przeciwko Skarbowi Państwa	82
Suma roszczeń zasądzonych od Skarbu Państwa	143 950 660,39 PLN 0,00 USD 149 005,00 EUR
Skuteczność w zakresie kwot roszczeń przeciwko Skarbowi Państwa w PLN	95,31 %
Skuteczność w zakresie kwot roszczeń przeciwko Skarbowi Państwa w USD	-
Skuteczność w zakresie kwot roszczeń przeciwko Skarbowi Państwa w EUR	88,25 %
Skuteczność w zakresie liczby spraw skierowanych przeciwko Skarbowi Państwa	95,97 %

Liczba wygranych spraw z powództwa Skarbu Państwa	146
Suma roszczeń zasądzonych na rzecz Skarbu Państwa	78 052 436,89 PLN
Liczba przegranych spraw z powództwa Skarbu Państwa	51
Suma roszczeń oddalonych w sprawach z powództwa Skarbu Państwa	30 164 766,06 PLN
Skuteczność w zakresie rozstrzygnięcia co do kwot w PLN	61,35 %
Skuteczność w zakresie liczby spraw z powództwa Skarbu Państwa	74,11 %