



ZINTEGROWANY SYSTEM ROLNICZEJ INFORMACJI RYNKOWEJ

RYNEK JAJ SPOŻYWCZYCH

NR 24/2024

20.06.2024 r.

Notowania za okres: 10.06–16.06.2024 r.

Biuletyn tygodniowy.

Informacje zamieszczane w niniejszym biuletynie przekazywane są przez podmioty włączone do Zintegrowanego Systemu Rolniczej Informacji Rynkowej (ZSRIR).

Podstawy prawne:

- ustawa z dnia 30 marca 2001 r. o rolniczych badaniach rynkowych (Dz.U. 2015, poz. 1160 – tekst jednolity);
- rozporządzenie Ministra Rolnictwa i Rozwoju Wsi z dnia 8 marca 2021 r. w sprawie zbieranych danych rynkowych (Dz. U. z 2021 r., poz. 589).

Spis treści

1. Ceny sprzedaży w zakładach pakowania jaj	3
1.1 Średnie ceny sprzedaży jaj spożywczych	3
1.2 Graficzna prezentacja średniej krajowej ceny sprzedaży netto (bez VAT) jaj spożywczych klasy A w zakładach pakowania.....	4
2. Średnie ceny skupu jaj w zakładach przetwórstwa jaj	6
3. Średnie ceny zakupu jaj spożywczych płacone przez podmioty handlu detalicznego	7
4. Polski handel jajami (PCN 0407) w I - III 2024 r. (dane wstępne*)	10

Dodatkowe informacje

Badanie cen skupu i sprzedaży prowadzone jest na reprezentatywnej grupie.

Średnie ceny liczone są jako średnia ważona.

1. Ceny sprzedaży w zakładach pakowania jaj

1.1 Średnie ceny sprzedaży jaj spożywczych

[zł/100 szt.]

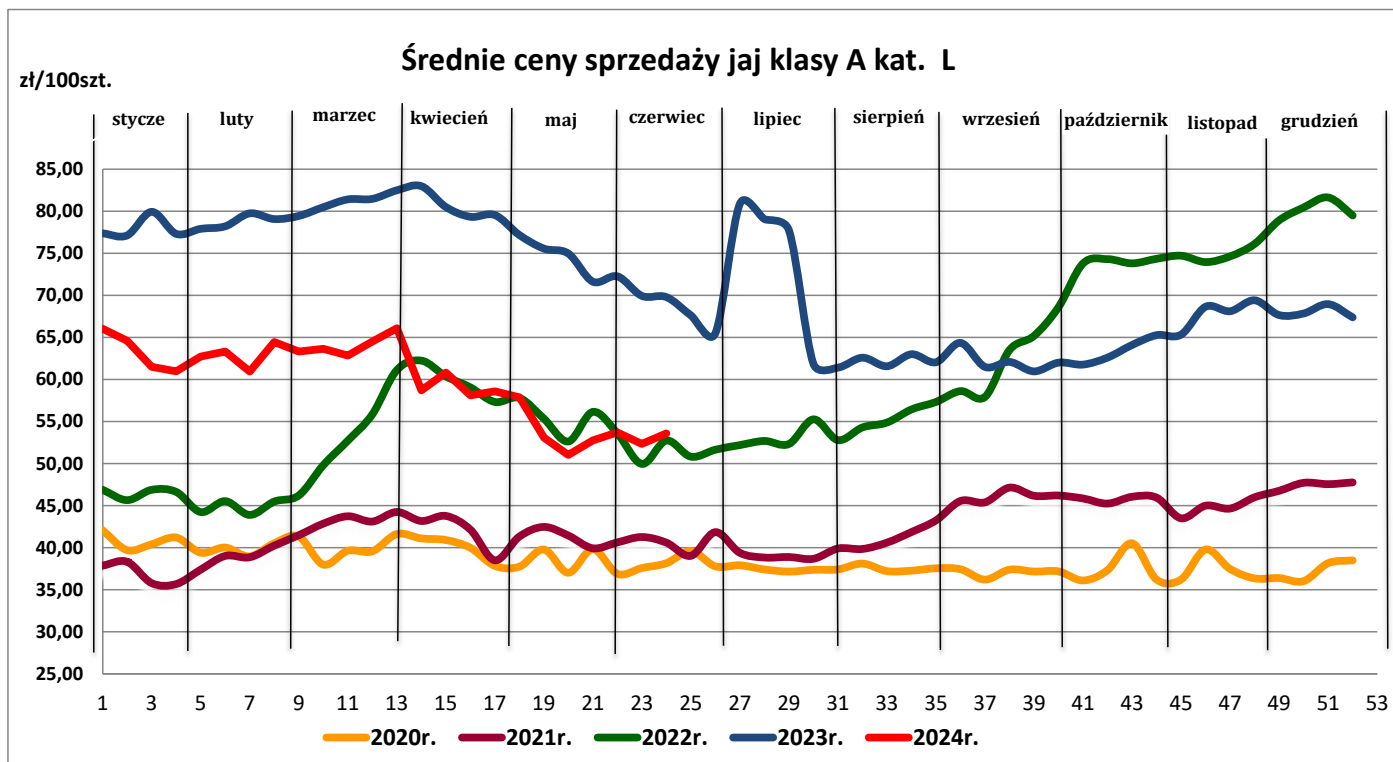
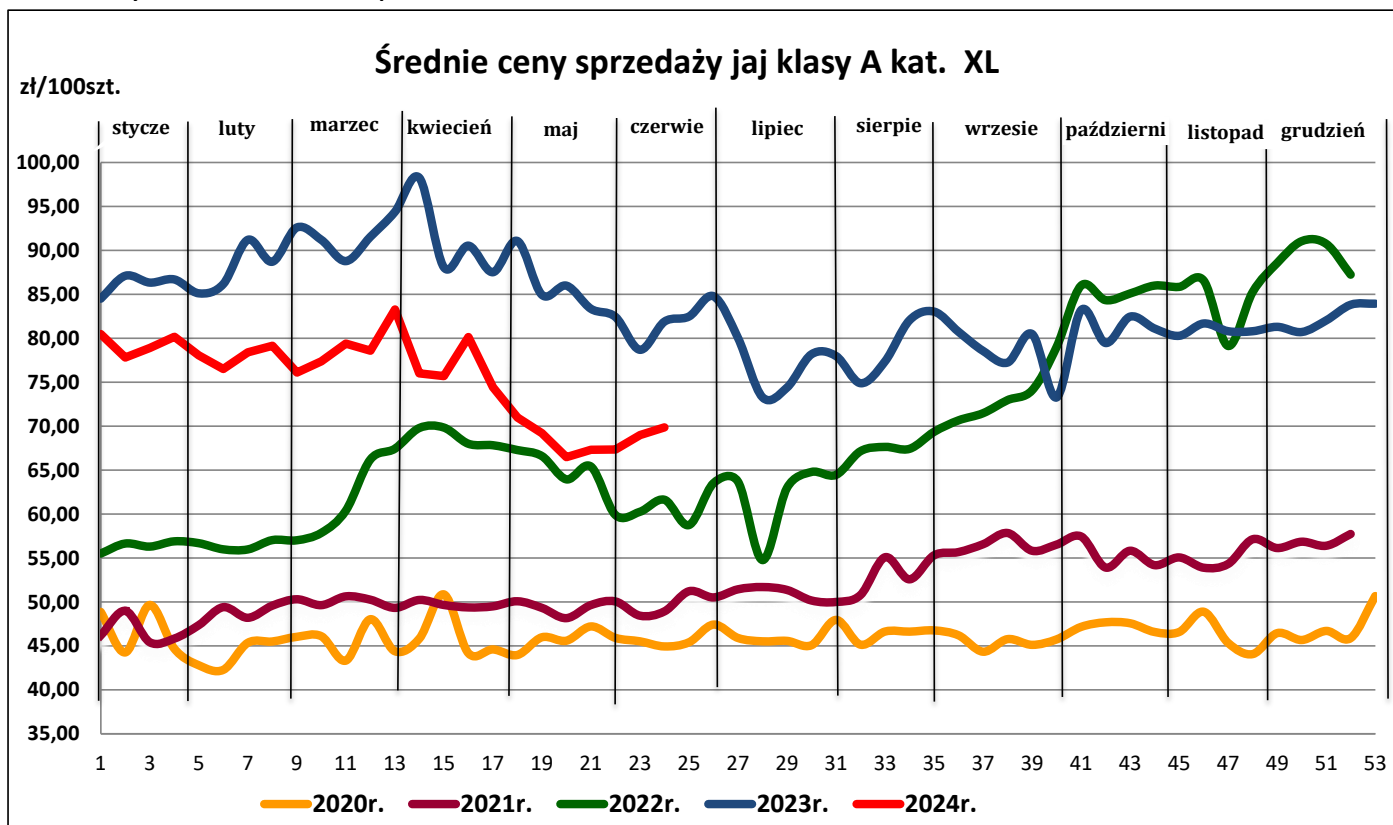
Towar:	Cena w zł/100szt.		Zmiana [%]
	16.06.2024	09.06.2024	
	Jaja klasy XL wg systemów chowu (krajowe):		
klatkowy	69,86	68,98	1,3

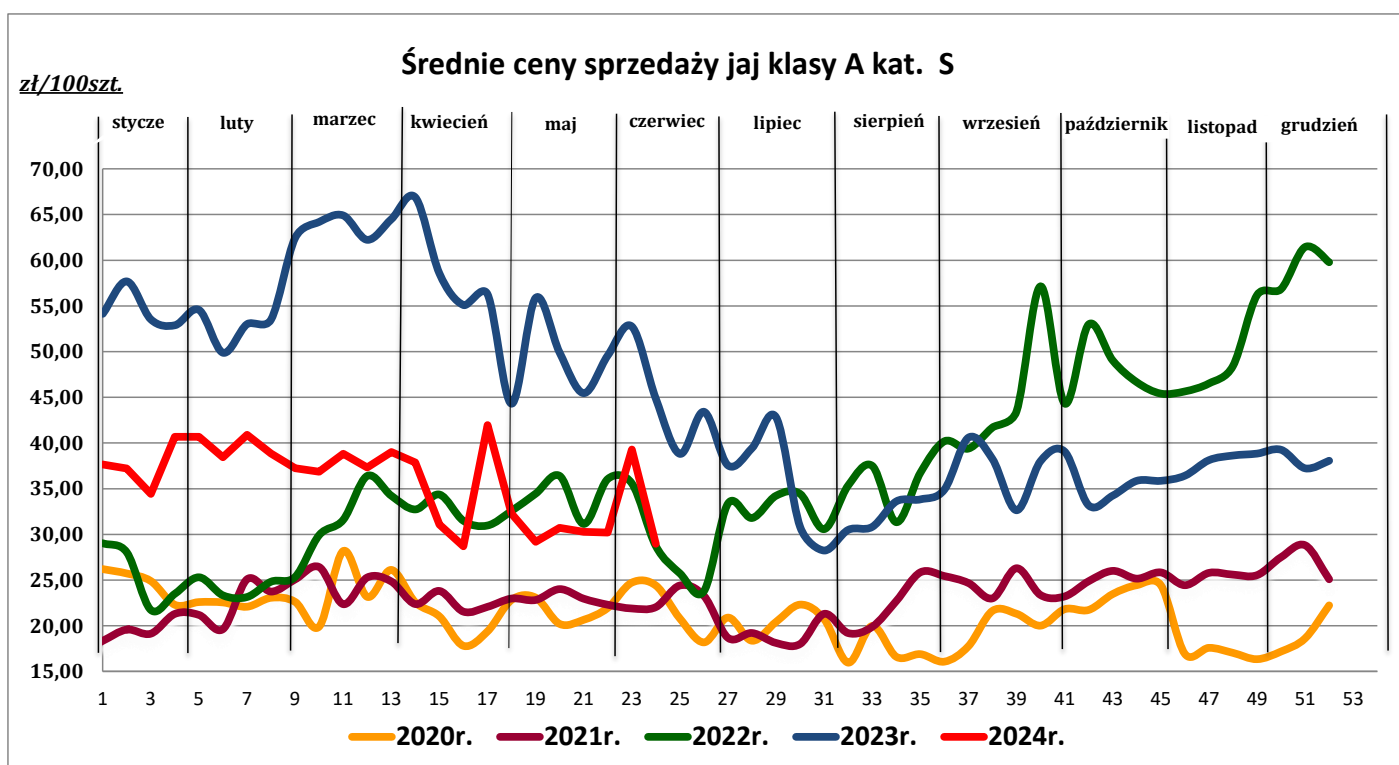
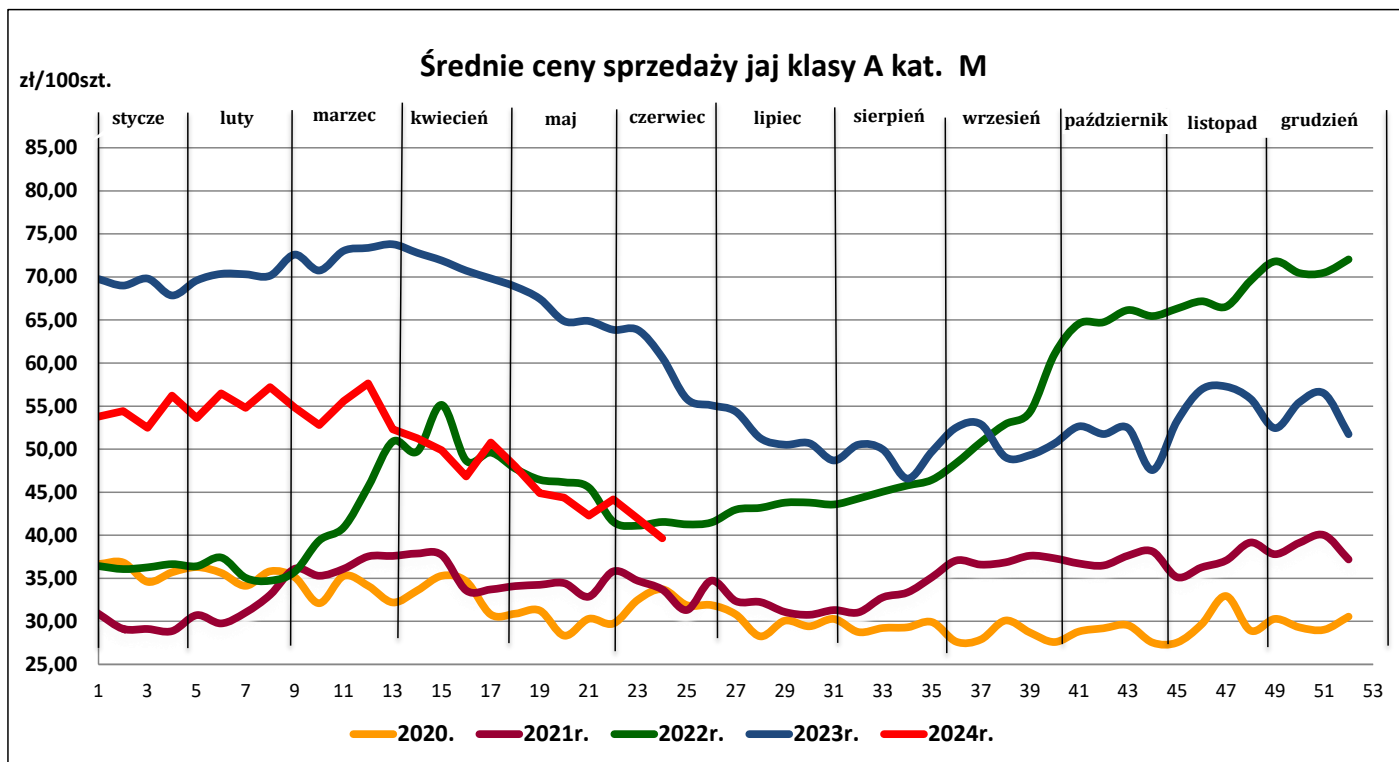
Towar:	Cena w zł/100szt.		Zmiana [%]
	16.06.2024	09.06.2024	
	Jaja klasy L wg systemów chowu (krajowe):		
klatkowy	53,59	52,34	2,4
ściółkowy	66,41	67,30	-1,3
wolny wybieg	76,15	74,50	2,2

Towar:	Cena w zł/100szt.		Zmiana [%]
	16.06.2024	09.06.2024	
	Jaja klasy M wg systemów chowu (krajowe):		
klatkowy	39,65	41,93	-5,4
ściółkowy	55,16	56,30	-2,0
wolny wybieg	69,09	67,50	2,4
ekologiczny	89,54	88,80	0,8

Towar:	Cena w zł/100szt.		Zmiana [%]
	16.06.2024	09.06.2024	
	Jaja klasy S wg systemów chowu (krajowe):		
klatkowy	28,95	39,28	-26,3

1.2 Graficzna prezentacja średniej krajowej ceny sprzedaży netto (bez VAT) jaj spożywczych klasy A w zakładach pakowania





*wykresy (chów klatkowy)

Informacja:

Aktualnie dostępne średnie ceny sprzedaży jaj spożywczych w poszczególnych państwach Unii Europejskiej zostały zamieszczone w wersji EXCEL biuletynu.

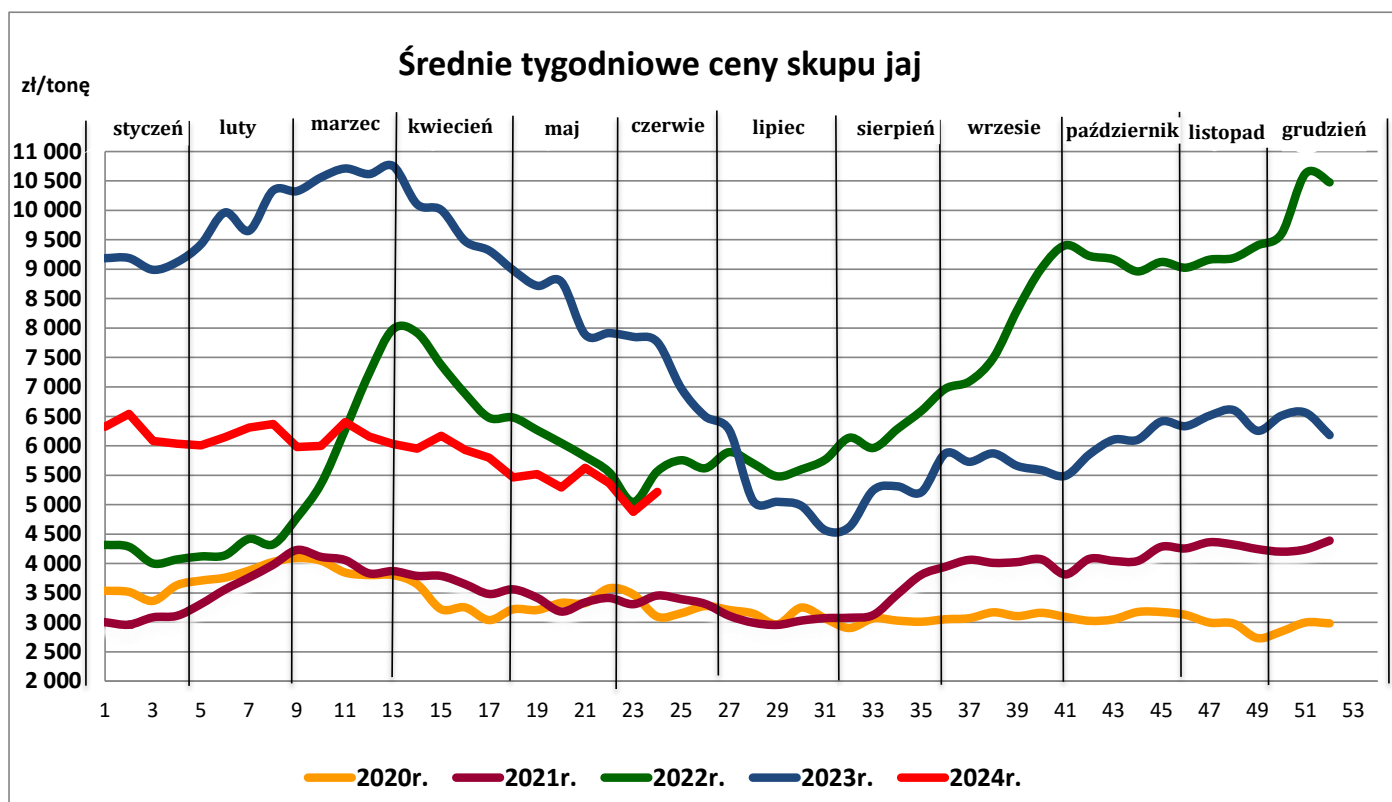
Wykorzystanie możliwe wyłącznie z dokładnym podaniem źródła.

2. Średnie ceny skupu jaj w zakładach przetwórstwa jaj

[zł/tona]

Towar	16.06.2024	09.06.2024	zm. ceny %
Jaja do przetwórstwa	5 216	4 878	6,9

Ceny w okresie: 10-16.06.2024 r.

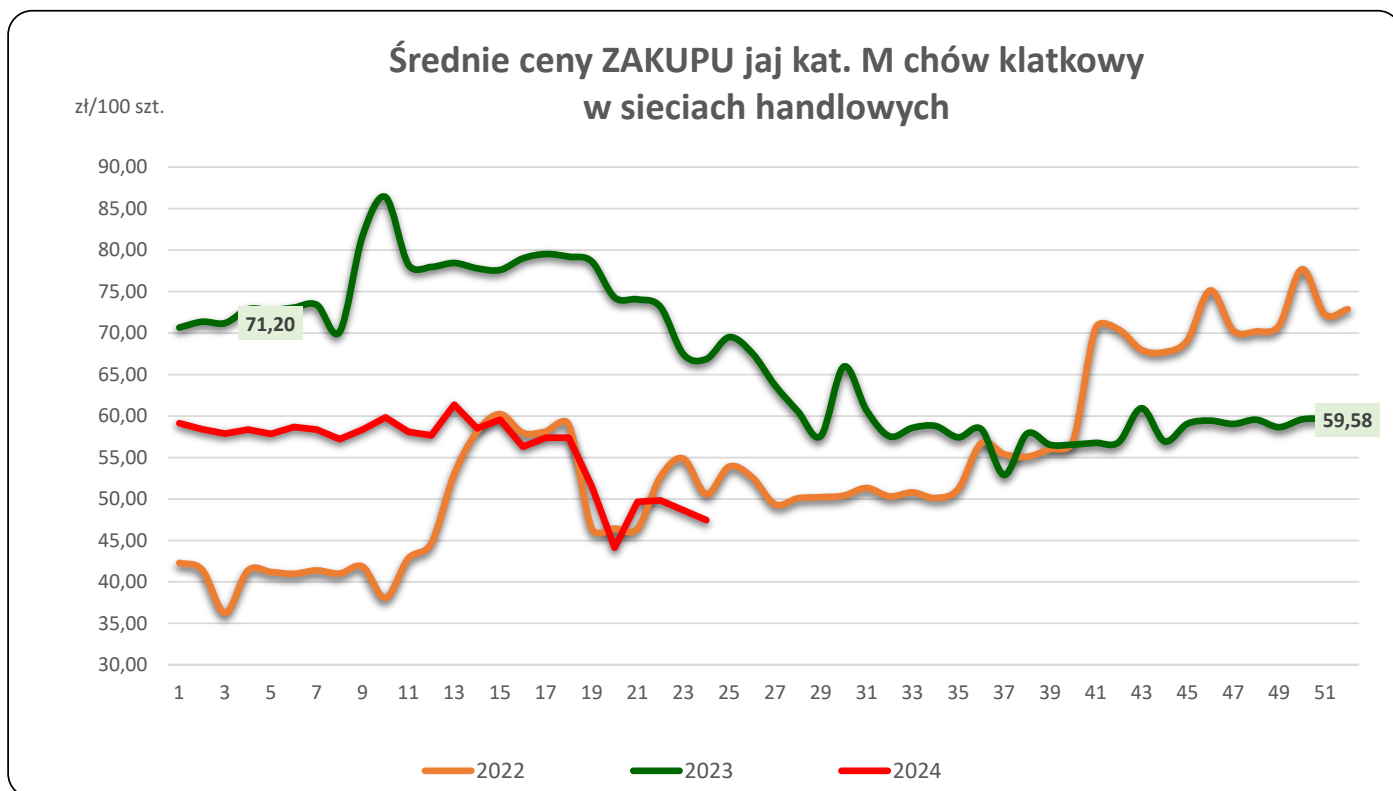


3. Średnie ceny zakupu jaj spożywczych płacone przez podmioty handlu detalicznego

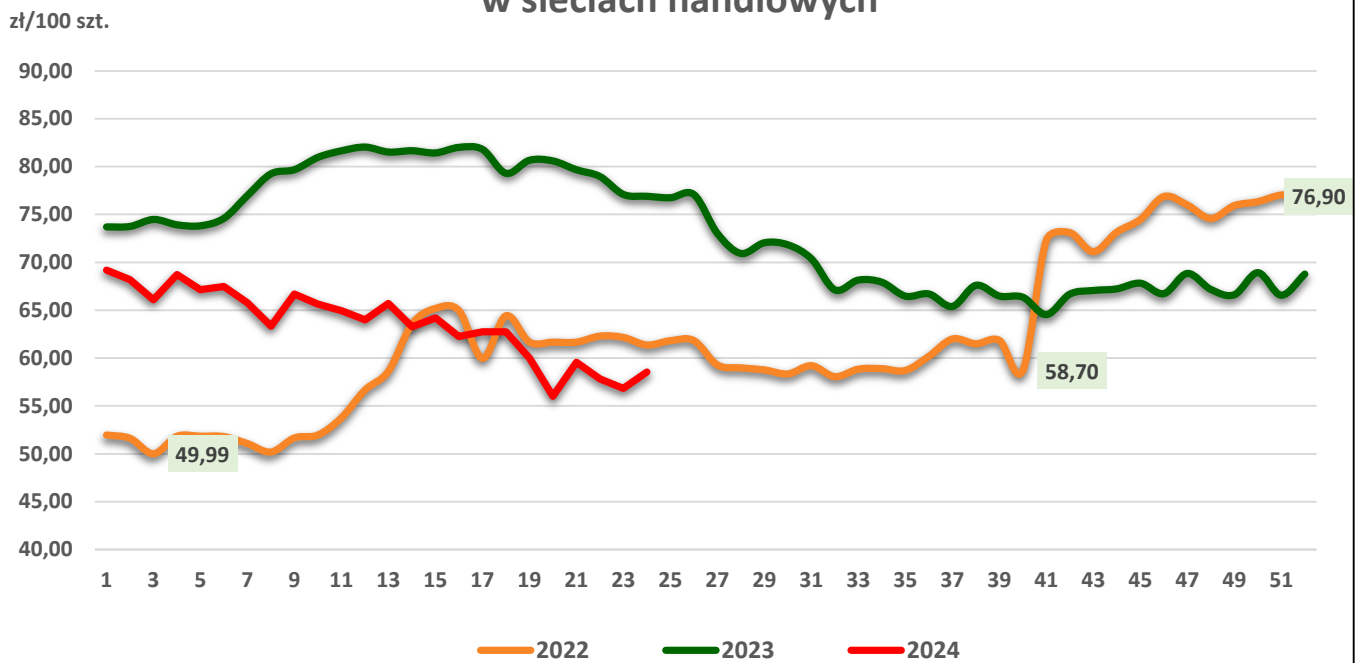
Towar:	Cena w zł/100szt.		Zmiana [%]
	16.06.2024	09.06.2024	
	Jaja klasy L wg systemów chowu (krajowe):		
klatkowy	54,77	55,43	-1,2
ściółkowy	68,56	68,66	-0,1
wolny wybieg	77,24	76,30	1,2
ekologiczny	*	*	--

Towar:	Cena w zł/100szt.		Zmiana [%]
	16.06.2024	09.06.2024	
	Jaja klasy M wg systemów chowu (krajowe):		
klatkowy	47,44	48,65	-2,5
ściółkowy	58,53	56,83	3,0
wolny wybieg	73,80	76,05	-3,0
ekologiczny	92,26	94,91	-2,8

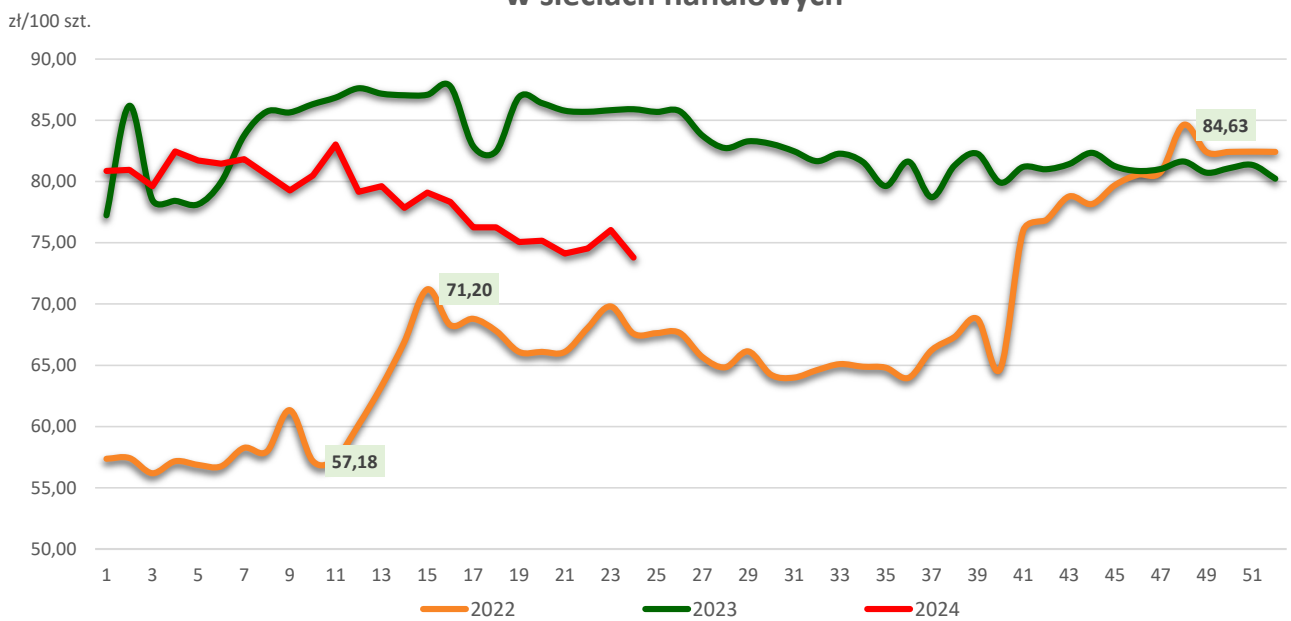
* - z uwagi na ustawowy wymóg nieidentyfikowalności danych, ceny nie podano



Średnie ceny ZAKUPU jaj kat. M chów ściółkowy w sieciach handlowych

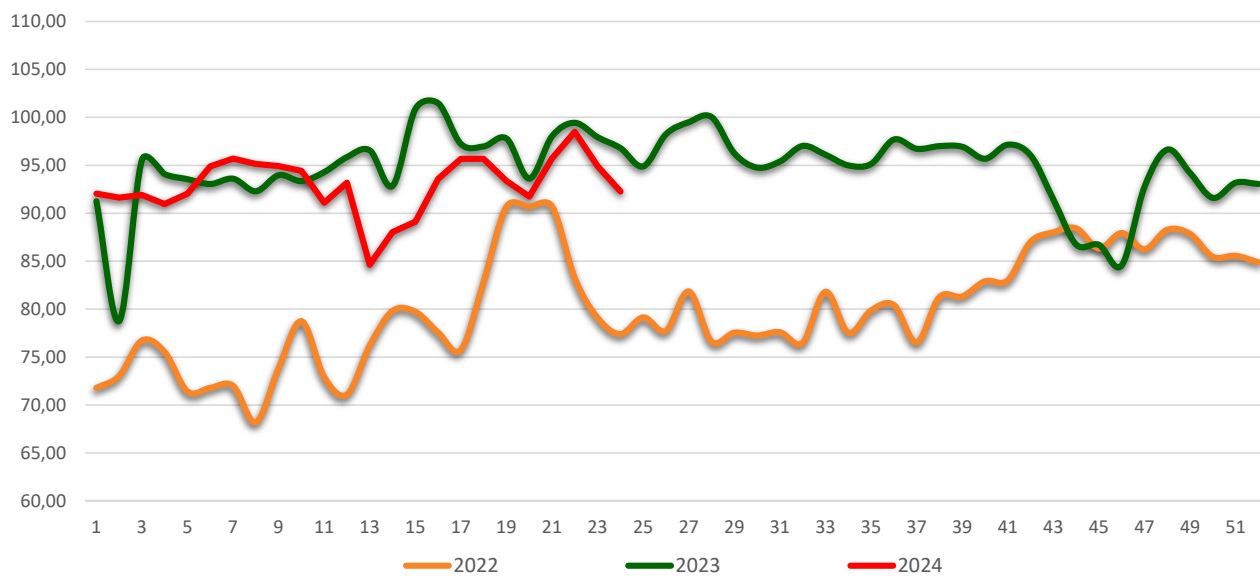


Średnie ceny ZAKUPU jaj kat. M chów wolny wybieg w sieciach handlowych



Ceny ZAKUPU jaj kat. M chów ekologiczny w sieciach handlowych

zł/100 szt.



4. Polski handel jajami (PCN 0407) w I - III 2024 r. (dane wstępne*)

EKSPORT						IMPORT					
I - III 2023 r.			I - III 2024 r.			I - III 2023 r.			I - III 2024 r.		
Kraj	Wartość [tys. EUR]	Wolumen [tony]	Kraj	Wartość [tys. EUR]	Wolumen [tony]	Kraj	Wartość [tys. EUR]	Wolumen [tony]	Kraj	Wartość [tys. EUR]	Wolumen [tony]
OGÓŁEM	158 017	62 240	OGÓŁEM	119 212	59 822	OGÓŁEM	25 303	8 766	OGÓŁEM	20 633	6 458
Niemcy	38 611	13 331	Niemcy	29 155	11 565	Ukraina	8 302	4 479	Holandia	6 129	1 428
Francja	21 012	8 452	Holandia	25 503	15 137	Holandia	4 075	783	Ukraina	2 430	1 846
Republika Czeska	19 425	7 656	Republika Czeska	10 114	5 165	Niemcy	2 647	823	Włochy	2 369	217
Holandia	18 808	9 184	Wielka Brytania	9 106	4 131	Litwa	2 607	1 098	Łotwa	1 814	648
Wielka Brytania	15 448	5 571	Węgry	8 356	4 213	Włochy	2 528	231	Niemcy	1 661	617
Węgry	8 760	3 601	Francja	5 170	2 821	Łotwa	1 568	531	Republika Czeska	1 580	514
Słowacja	4 888	1 974	Izrael	4 613	2 044	Republika Czeska	1 417	394	Francja	1 317	177
Izrael	4 630	1 743	Belgia	4 154	2 190	Dania	896	147	Dania	1 292	232
Rumunia	4 223	1 565	Hiszpania	3 494	3 461	Francja	570	44	Litwa	1 149	561
Włochy	3 964	2 081	Włochy	2 972	1 728	Szwecja	254	151	Belgia	518	75
Litwa	3 712	1 444	Litwa	2 525	1 072						
Austria	3 499	1 467	Austria	2 314	1 260						
Hiszpania	2 232	817	Irak	2 161	432						
Belgia	1 801	742	Dania	1 920	829						
Bułgaria	1 362	598	Rumunia	1 862	796						
Irlandia	1 130	452	Słowacja	1 330	695						
Singapur	873	414	Bułgaria	971	716						
Dania	752	244	Szwajcaria	899	514						
Łotwa	634	201	Irlandia	853	288						
Cypr	398	141	Chorwacja	697	369						

Wykorzystanie możliwe wyłącznie z dokładnym podaniem źródła.

Biuletyn „**Rynek jaj spożywczych**” ukazuje się w każdy czwartek

Wydawca:

Ministerstwo Rolnictwa i Rozwoju Wsi, ul. Wspólna 30; 00-930 Warszawa

Departament Rynków Rolnych i Transformacji Energetycznej Obszarów Wiejskich

tel. (022) 623-16-33

Internet: [strona ZSRIR](#); E-mail: biuletyn@minrol.gov.pl

Autor:

Anna Pankiewicz, tel. (022) 623-16-33; E-mail: anna.pankiewicz@minrol.gov.pl

Warunki otrzymywania biuletynu:

Biuletyn udostępniany jest wszystkim zainteresowanym bezpłatnie.