

ZINTEGROWANY SYSTEM ROLNICZEJ INFORMACJI RYNKOWEJ

RYNEK CUKRU

NR 9/2022

27.10.2022 r.

Notowania za okres: wrzesień 2022 r.

Biuletyn miesięczny.

Informacje zamieszczane w niniejszym biuletynie przekazywane są przez podmioty włączone do Zintegrowanego Systemu Rolniczej Informacji Rynkowej (ZSRIR).

Podstawy prawne:

- ustawa z dnia 30 marca 2001 r. o rolniczych badaniach rynkowych (Dz.U. 2015, poz. 1160 – tekst jednolity);
- rozporządzenie Ministra Rolnictwa i Rozwoju Wsi z dnia 8 marca 2021 r. w sprawie zbieranych danych rynkowych (Dz. U. z 2021 r., poz. 589).

Wykorzystanie możliwe wyłącznie z dokładnym podaniem źródła.

Spis treści

1. Średnia cena* (netto) oraz wielkość sprzedaży cukru białego we wrześniu 2022 r. (kraj).....	3
2. Średnia cena zakupu CUKRU BIAŁEGO przez sieci handlowe.....	4
2.1. Miesięczna zmiana średniej ceny zakupu cukru białego przez sieci handlowe.....	4
2.2. Roczna zmiana średniej ceny zakupu cukru białego przez sieci handlowe	4
2.3. Graficzna prezentacja cen zakupu cukru białego w sieciach handlowych	5
3. Średnia cena zakupu CUKRU BIAŁEGO przez sektor przetwórstwa spożywczego (piekarnie, cukiernie, itp.).....	5
4. Polski handel zagraniczny cukrem (kod CN 1701) w okresie I-VIII 2022 r.	6
5. Średnie ceny cukru białego w Unii Europejskiej.....	7
6. Światowe ceny cukru	7

Dodatkowe informacje

Badanie cen sprzedaży i wielkości obrotu cukrem prowadzone jest we wszystkich zakładach produkujących cukier, na podstawie ustawy z dnia 30 marca 2001 r. o rolniczych badaniach rynkowych (Dz. U. z 2015 r. poz. 1160) oraz rozporządzenia MRiRW z dnia 8 marca 2021 r. w sprawie zbieranych danych rynkowych (Dz. U. z 2021, poz. 589).

***Cena sprzedaży cukru** wyrażona **w zł/tonę**, określona jest jako średnia cena **netto** otrzymywana przez producentów w okresie zbierania danych rynkowych. Okres zbierania danych obejmuje miesiąc kalendarzowy, a cykl publikacji jest miesięczny.*

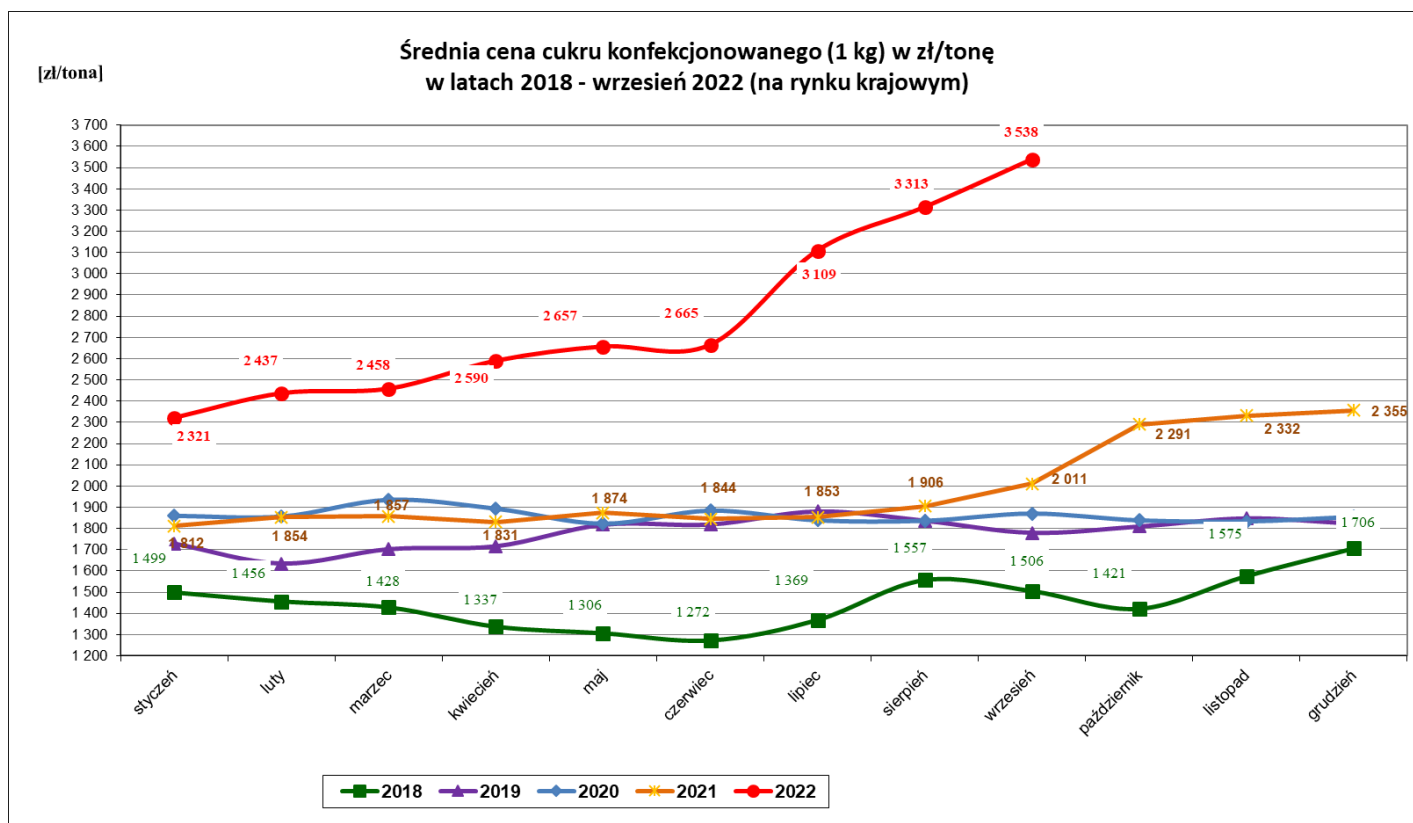
Ceny zakupu i sprzedaży nie zawierają podatku VAT.

1. Średnia cena* (netto) oraz wielkość sprzedaży cukru białego we wrześniu 2022 r. (kraj)

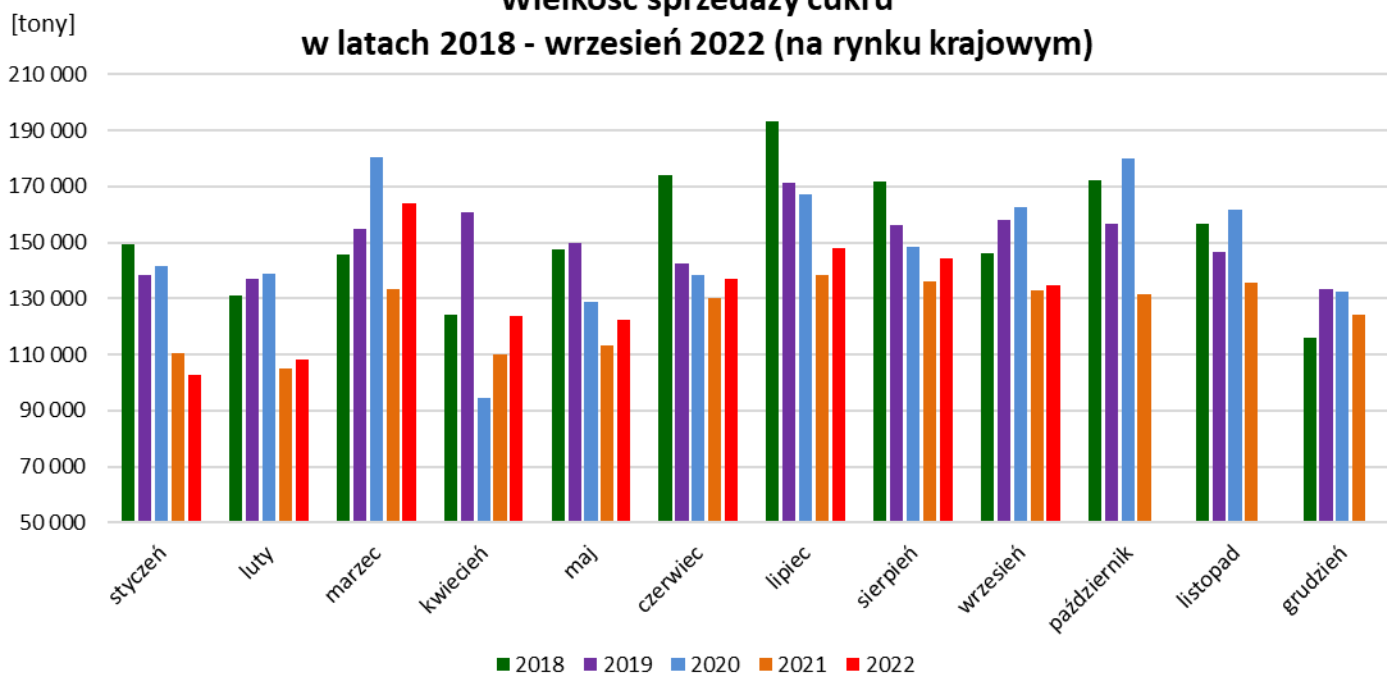
Rodzaj opakowania	CENA [zł/tona]		Miesięczna zmiana ceny [%]	ILOŚĆ [tony]		Miesięczna zmiana ilości [%]	Strukt. obrot. [%]	
	wrzesień 2022	sierpień 2022		wrzesień 2022	sierpień 2022		wrzesień 2022	sierpień 2022
Cukier konfekcyjony								
paczkowany(1kg)	3 538	3 313	6,8	37 498	48 220	-22,2	27,8	33,4
Cukier pozostały								
w workach	2 506	2 473	1,4	27 357	27 262	0,3	20,3	18,9
luzem + big bag	2 220	2 193	1,2	69 823	68 837	1,4	51,8	47,7
	RAZEM			134 679	144 319	-6,7	100,0	100,0

* - Cena sprzedaży cukru, wyrażona w zł/tonę, określona jest jako średnia cena netto otrzymywana przez producentów w okresie zbierania danych rynkowych.

Uwaga! - worki - opakowania od 2 do 799 kg, najczęściej 25 lub 50 kg; big bag - opakowania powyżej 800 kg.



Wielkość sprzedaży cukru w latach 2018 - wrzesień 2022 (na rynku krajowym)



2. Średnia cena zakupu CUKRU BIAŁEGO przez sieci handlowe

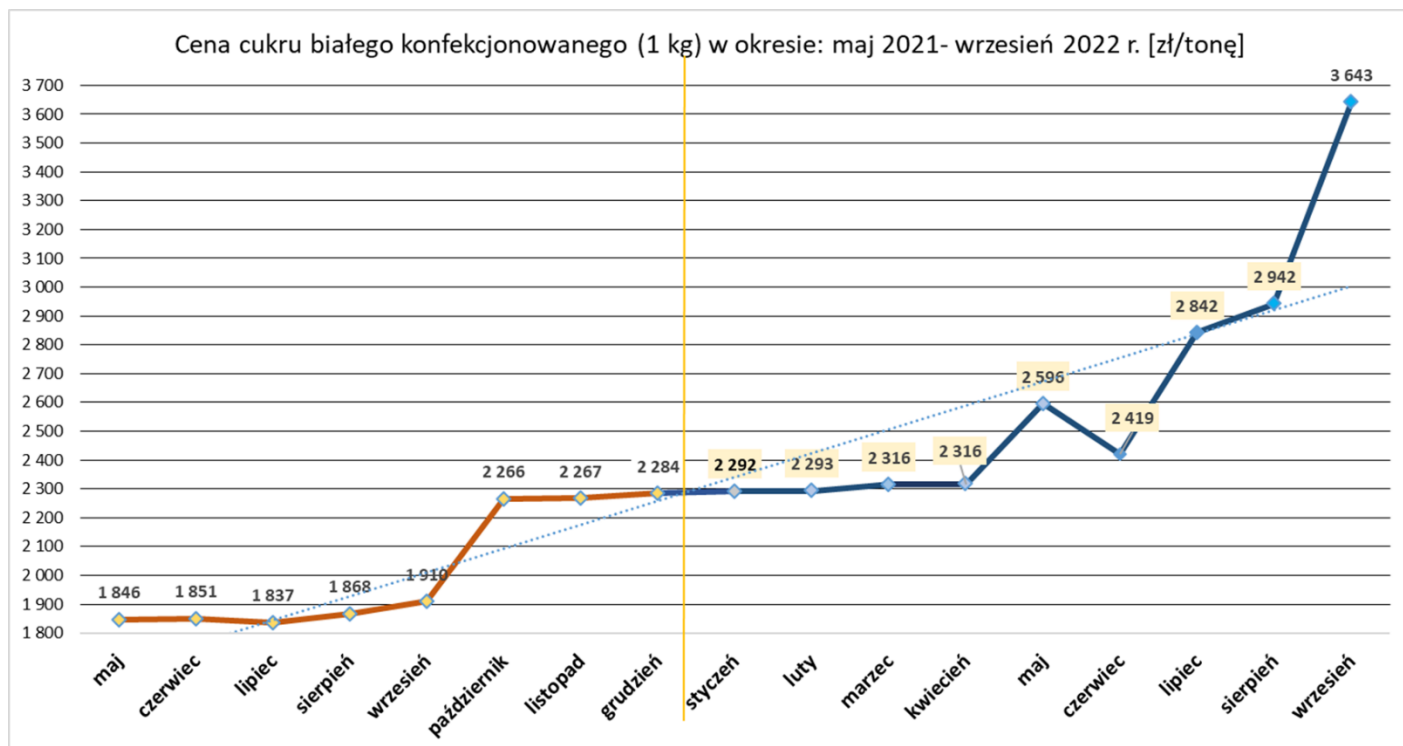
2.1. Miesięczna zmiana średniej ceny zakupu cukru białego przez sieci handlowe

PRODUKT	CENA [zł/tona]		Miesięczna zmiana ceny [%]
	wrzesień 2022	sierpień 2022	
Cukier biały konfekcjonowany (1 kg)	3 643	2 942	23,9

2.2. Roczna zmiana średniej ceny zakupu cukru białego przez sieci handlowe

PRODUKT	CENA [zł/tona]		Roczna zmiana ceny [%]
	wrzesień 2022	wrzesień 2021	
Cukier biały konfekcjonowany (1 kg)	3 643	1 910	90,8

2.3. Graficzna prezentacja cen zakupu cukru białego w sieciach handlowych



3. Średnia cena zakupu CUKRU BIAŁEGO przez sektor przetwórstwa spożywczego (piekarnie, cukiernie, itp.)

PRODUKT	CENA [zł/tona]		Miesięczna zmiana ceny [%]
	wrzesień 2022	sierpień 2022	
Cukier biały (luz + big bag, worki)	2 237	2 242	-0,2

4. Polski handel zagraniczny cukrem (kod CN 1701) w okresie I-VIII 2022 r.

Dane są w trakcie weryfikacji i mogą być obarczone istotnymi błędami!

ważniejsze państwa

EKSPORT					
I-VIII 2021 r.			I-VIII 2022 r.*		
Kraj	Wartość [tys. EUR]	Wolumen [tony]	Kraj	Wartość [tys. EUR]	Wolumen [tony]
OGÓŁEM	182 500	438 983	OGÓŁEM	206 189	411 288
w tym:			w tym:		
UE-27	98 703	220 703	UE-27	123 564	241 487
Niemcy	35 642	81 651	Niemcy	36 985	75 478
Węgry	14 373	31 069	Rumunia	15 749	29 421
Rumunia	11 369	24 383	Węgry	13 079	24 875
Grecja	5 872	13 324	Włochy	11 174	23 273
Słowacja	5 859	13 391	Grecja	7 184	14 186
Republika Czeska	5 677	13 461	Republika Czeska	6 516	12 457
Państwa spoza UE	83 797	218 279	Państwa spoza UE	82 625	169 801
w tym:			w tym:		
Izrael	36 797	91 961	Izrael	42 937	90 016
Ukraina	9 748	27 061	Kuwejt	8 474	17 415
Kuwejt	5 365	14 337	Albania	6 422	12 645
Szwajcaria	4 613	13 496	Gruzja	6 296	12 879
Gruzja	4 137	11 375	Turcja	4 022	7 776
Arabia Saudyjska	3 331	8 748	Szwajcaria	3 772	8 696

* - dane wstępne

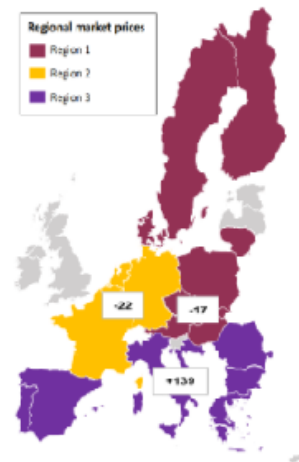
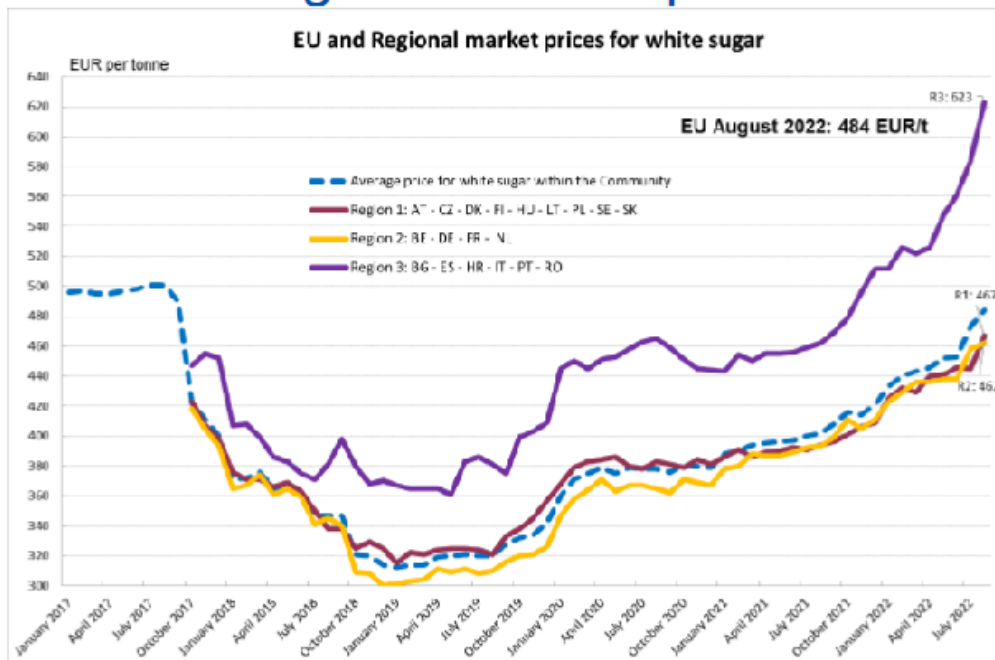
ważniejsze państwa

IMPORT					
I-VIII 2021 r.			I-VIII 2022 r.*		
Kraj	Wartość [tys. EUR]	Wolumen [tony]	Kraj	Wartość [tys. EUR]	Wolumen [tony]
OGÓŁEM	49 124	124 571	OGÓŁEM	62 126	114 383
w tym:			w tym:		
UE-27	36 242	94 721	UE-27	45 952	89 700
Niemcy	23 543	64 301	Niemcy	16 162	39 044
Republika Czeska	2 708	4 487	Republika Czeska	11 350	20 130
Litwa	2 123	5 015	Belgia	5 839	10 068
Państwa spoza UE	12 882	29 850	Państwa spoza UE	16 174	24 684
w tym:			w tym:		
Suazi	7 718	21 715	Ukraina	7 689	11 553
Mauritius	3 457	5 933	Mauritius	5 949	9 995
Kolumbia	444	716	Wielka Brytania	684	620

* - dane wstępne

5. Średnie ceny cukru białego w Unii Europejskiej

EU and Regional market prices for white sugar



Differences between EU average price and regional average prices



6. Światowe ceny cukru

World prices



Biuletyn „*Rynek cukru*” ukazuje się co miesiąc.

Wydawca:

Ministerstwo Rolnictwa i Rozwoju Wsi,
Departament Rynków Rolnych
ul. Wspólna 30, 00-930 Warszawa,
tel. (022) 623-16-32, fax (022) 623-23-00.

E-mail: biuletyn@minrol.gov.pl

Autor: Agnieszka Parszewska tel. (022) 623-21-69; E-mail: Agnieszka.Parszewska@minrol.gov.pl

Biuletyny są dostępne pod adresem: Internet: <http://www.minrol.gov.pl>