

## RYNEK PRODUKTÓW MLECZNYCH

### TENDENCJE CENOWE

W trzecim tygodniu lipca br. (wg ZSRIR MRiRW) w zakładach mleczarskich przeważały spadki cen zbytu produktów mlecznych.

Spadki cen odnotowano w przypadku masła w blokach, OMP, PMP oraz serów Gouda i Edamskiego, a wzrost dla masła konfekcjonowanego.

#### Ceny zbytu artykułów mleczarskich w Polsce w dniach 15–21 lipca 2024 r.

Zakłady mleczarskie monitorowane w ramach Zintegrowanego Systemu Rolniczej Informacji Rynkowej MRiRW w dniach 15–21.07.2024 r. **masło w blokach** zbywały przeciętnie po **25,74 zł/kg**, o 1% taniej niż przed tygodniem. Cena ta była również o 4% niższa niż przed miesiącem. **Masło konfekcjonowane** sprzedawano po **29,97 zł/kg** (5,99 zł za 200 gramową kostkę), o 1% drożej niż w poprzednim tygodniu i o 4,5% drożej niż miesiąc wcześniej. Cena masła w blokach była wyższa niż przed rokiem o 31%, a masła konfekcjonowanego – o 43%.

Za **odtłuszczone mleko w proszku** płacono **10,02 zł/kg**, o 5% mniej niż w poprzednim tygodniu i o 4% mniej niż miesiąc wcześniej. Cena zbytu **pełnego mleka w proszku** wyniosła **16,11 zł/kg** i była o 2% niższa niż tydzień wcześniej, ale o 1% wyższa niż przed miesiącem. W porównaniu z notowaniami sprzed roku cena OMP była niższa o 9%, a PMP – o 1% wyższa.

W trzecim tygodniu lipca 2024 r. spadły ceny zbytu monitorowanych gatunków sera. W dniach 15–21.07.2024 r. krajowi producenci zbywali **ser Edamski** przeciętnie po **18,27 zł/kg**, o 7% taniej niż tydzień wcześniej i o 3% taniej niż przed miesiącem. Cena **sera Gouda** wyniosła **19,17 zł/kg** i była o 1% niższa niż w poprzednim tygodniu i o 5% niższa niż miesiąc wcześniej. Zarówno ser Edamski, jak i ser Gouda były tańsze niż przed rokiem średnio o 7%.

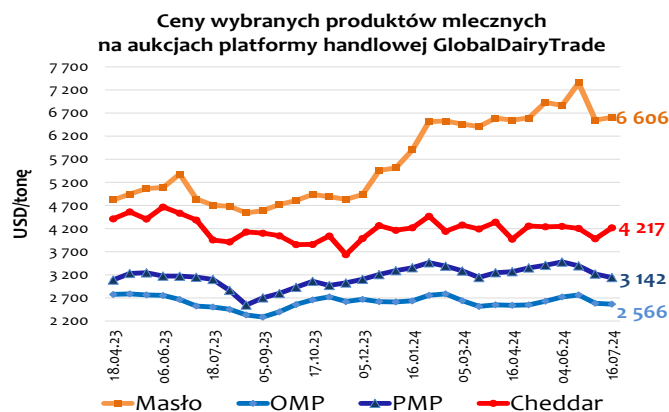
#### Ceny produktów mlecznych na rynkach zagranicznych

Na ostatniej aukcji, która odbyła się **16 lipca 2024 r.** na platformie handlowej **GlobalDairyTrade** indeks cen **GDT**<sup>1</sup>, w odniesieniu do poprzedniego

Towar	Cena bez VAT	Zmiana tygodniowa
<b>W zbycie wg ZSRIR 15–21.07.2024 r.</b>		
masło [zł/kg]:		
w blokach	25,74	↓
konfekcjonowane	29,97	↑
mleko w proszku [zł/kg]:		
odtłuszczone (OMP)	10,02	↓
pełne (PMP)	16,11	↓
ser [zł/kg]:		
Edamski	18,27	↓
Gouda	19,17	↓
<b>W skupie wg GUS – – czerwiec 2024 r.</b>		<b>Zmiana miesięczna</b>
mleko surowe [zł/hl]	195,04	↓

notowania, wzrósł o 0,4%. W czasie sesji sprzedano blisko **23 tys. ton** artykułów mleczarskich.

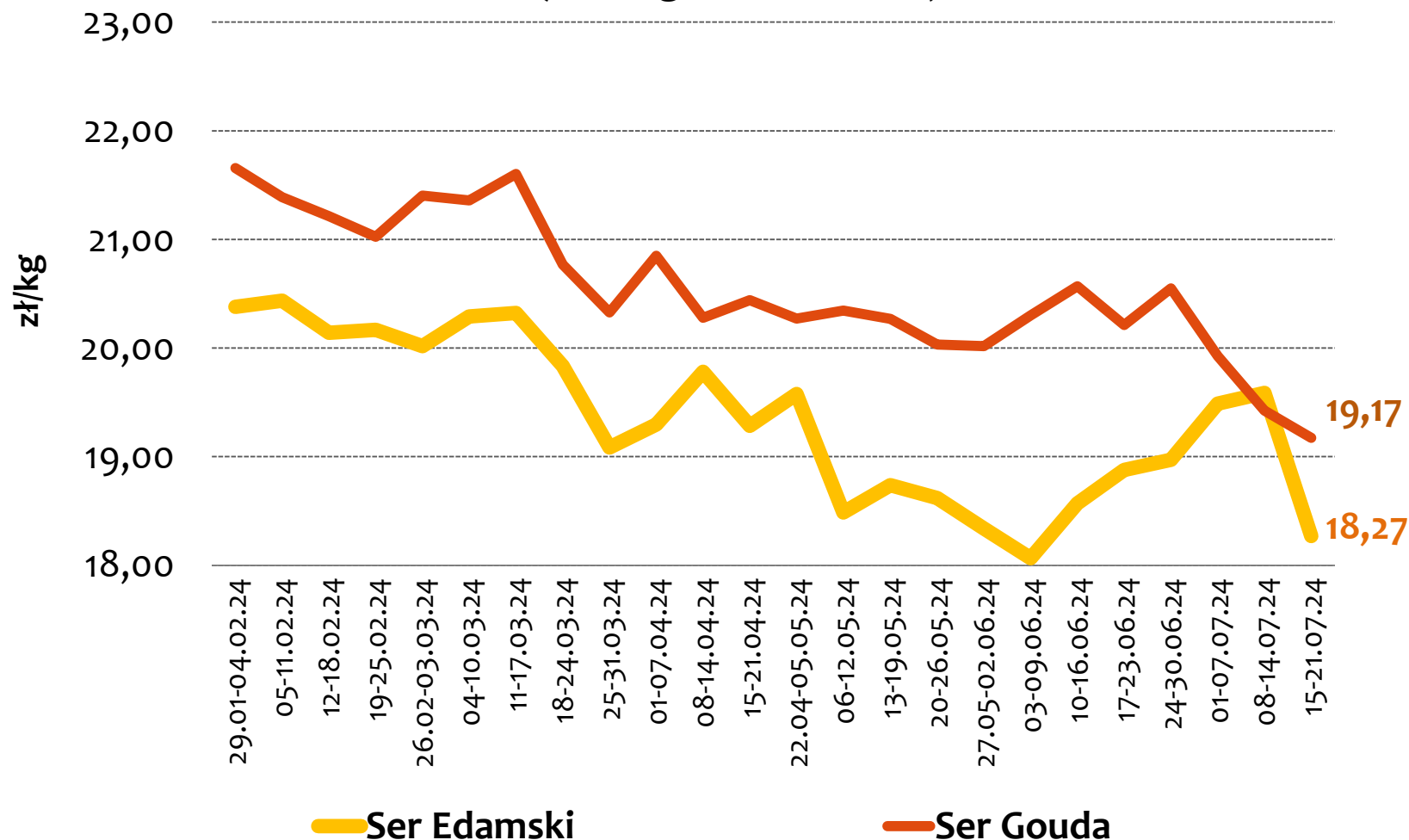
Na **GDT 16 lipca 2024 r.** za **masło** płacono **6 606 USD/t**, o 1% więcej niż w poprzednim notowaniu (z 02.07.br.), ale o 10% mniej niż przed miesiącem. Cena **sera Cheddar** ukształtowała się na poziomie **4 217 USD/t**, o 6% wyższym niż dwa tygodnie wcześniej i o 0,3% wyższym niż miesiąc wcześniej. Średnio za **odtłuszczone mleko w proszku** uzyskiwano **2 566 USD/t**, o 1% mniej niż w poprzednim notowaniu i o 7% mniej niż przed miesiącem. Cena **pełnego mleka w proszku** wyniosła **3 142 USD/t** i była o 2% niższa niż dwa tygodnie wcześniej oraz o 7% niższa niż przed miesiącem. W porównaniu z cenami sprzed roku masło było droższe o 40%, ser Cheddar – o 7%, OMP – o 2,5%, a PMP – o 1%.



Źródło: opracowanie KOWR na podstawie danych GlobalDairyTrade.

<sup>1</sup> Indeks cen GDT - średnia ważona procentowych zmian cen wszystkich produktów sprzedanych podczas aukcji. Więcej informacji: <https://www.globaldairytrade.info>

### Średnie krajowe ceny netto zbytu serów Edamski i Gouda (według ZSRIR MRiRW)



Źródło: opracowanie Biura Analiz i Strategii KOWR na podstawie danych MRiRW.

**Ceny skupu mleka bez VAT wg siedziby producenta**

Województwa	w czerwcu 2024 r.	Zmiana ceny w %	
	w zł/hl	miesięczna	roczna
POLSKA	<b>195,04</b>	-0,9	0,8
Dolnośląskie	<b>198,13</b>	-0,9	-0,1
Kujawsko-pomorskie	<b>185,51</b>	-0,8	0,5
Lubelskie	<b>198,14</b>	-0,4	5,4
Lubuskie	<b>194,58</b>	-1,2	-0,5
Łódzkie	<b>185,41</b>	-0,8	-0,4
Małopolskie	<b>186,12</b>	-0,6	-1,2
Mazowieckie	<b>193,90</b>	-1,0	1,1
Opolskie	<b>198,54</b>	-1,4	0,9
Podkarpackie	<b>194,00</b>	-0,7	-0,4
Podlaskie	<b>205,04</b>	-1,2	0,3
Pomorskie	<b>184,08</b>	-1,2	1,5
Śląskie	<b>195,96</b>	-1,4	0,7
Świętokrzyskie	<b>193,15</b>	-0,8	0,0
Warmińsko-mazurskie	<b>194,36</b>	-1,2	1,6
Wielkopolskie	<b>192,68</b>	-0,7	0,0
Zachodniopomorskie	<b>186,31</b>	-2,7	-2,6

Źródło: opracowanie Biura Analiz i Strategii KOWR na podstawie danych GUS.

## Ceny zbytu (netto) masła, odtłuszczonego mleka w proszku i pełnego mleka w proszku (według ZSRIR MRiRW)

Tydzień	Masło ekstra konfekcjonowane			Masło ekstra w blokach			Odtłuszczone mleko w proszku			Pełne mleko w proszku		
	zł/kg	tygodniowa zmiana w % <sup>1)</sup>	EUR/kg <sup>2)</sup>	zł/kg	tygodniowa zmiana w % <sup>1)</sup>	EUR/kg <sup>2)</sup>	zł/kg	tygodniowa zmiana w % <sup>1)</sup>	EUR/kg <sup>2)</sup>	zł/kg	tygodniowa zmiana w % <sup>1)</sup>	EUR/kg <sup>2)</sup>
27.05-02.06.24	26,64	1,4	6,25	25,06	1,3	5,88	10,24	2,6	2,40	15,88	1,0	3,73
03-09.06.24	27,87	4,6	6,49	25,55	2,0	5,95	10,19	-0,5	2,37	15,97	0,5	3,72
10-16.06.24	28,07	0,7	6,46	25,97	1,7	5,98	10,21	0,2	2,35	15,88	-0,5	3,66
17-23.06.24	28,67	2,1	6,61	26,87	3,5	6,20	10,41	2,0	2,40	15,92	0,2	3,67
24-30.06.24	29,20	1,8	6,78	26,84	-0,1	6,23	10,54	1,2	2,45	15,89	-0,2	3,69
01-07.07.24	29,63	1,5	6,89	26,44	-1,5	6,15	10,17	-3,5	2,36	15,71	-1,1	3,65
08-14.07.24	29,78	0,5	6,99	26,01	-1,6	6,10	10,56	3,9	2,48	16,43	4,5	3,86
<b>15-21.07.24</b>	<b>29,97</b>	<b>0,6</b>	<b>7,03</b>	<b>25,74</b>	<b>-1,0</b>	<b>6,04</b>	<b>10,02</b>	<b>-5,1</b>	<b>2,35</b>	<b>16,11</b>	<b>-1,9</b>	<b>3,78</b>
Miesięczna zmiana ceny w %	x	4,5	x	x	-4,2	x	x	-3,7	x	x	1,2	x
Roczna zmiana ceny w %	x	42,9	x	x	31,0	x	x	-9,2	x	x	1,2	x

1) zmiany cen w % odnoszą się do cen prezentowanych w zł/kg

2) wg średniego kursu EBC w danym tygodniu; kurs w ostatnim prezentowanym okresie 15-21.07.24: 1 EUR = 4,2614 PLN

## Ceny produktów mlecznych na rynkach zagranicznych

	Jednostka miary	Średnia cena	Zmiana średniej ceny w %			Średnia cena w zł/kg*
			tygodniowa	miesięczna	roczna	
<b>Ceny na rynkach wewnętrznych UE w dniach 13-17.07.2024 r.</b>						
<b>Masło w blokach</b>						
Niemcy	EUR/kg	6,68	-1,0	1,1	50,0	<b>28,64</b>
Francja	EUR/kg	6,69	-0,2	1,3	37,2	<b>28,69</b>
Niderlandy	EUR/kg	6,68	0,5	-1,0	52,2	<b>28,66</b>
<b>Odtłuszczone mleko w proszku</b>						
Niemcy	EUR/kg	2,38	-0,8	-4,0	0,0	<b>10,21</b>
Francja	EUR/kg	2,32	-4,5	-7,7	-3,9	<b>9,94</b>
Niderlandy	EUR/kg	2,33	-1,3	-4,9	6,9	<b>10,00</b>
<b>Pełne mleko w proszku</b>						
Niemcy	EUR/kg	3,91	0,8	1,6	12,4	<b>16,78</b>
Francja	EUR/kg	3,89	0,0	0,0	7,0	<b>16,67</b>
Niderlandy	EUR/kg	3,81	0,0	1,3	13,7	<b>16,35</b>
<b>Ceny światowe (na bazie FOB - w portach Europy Zachodniej) z 19.07.2024 r.</b>						
Masło	USD/t	7 288	2,6 <sup>1/</sup>	1,9	41,8	<b>28,76</b>
OMP	USD/t	2 600	0,0 <sup>1/</sup>	-2,3	-0,5	<b>10,26</b>
PMP	USD/t	4 225	2,7 <sup>1/</sup>	2,7	9,0	<b>16,67</b>

1/ Zmiana średniej ceny w portach Europy Zachodniej w odniesieniu do notowania z 05.07.2024 r.

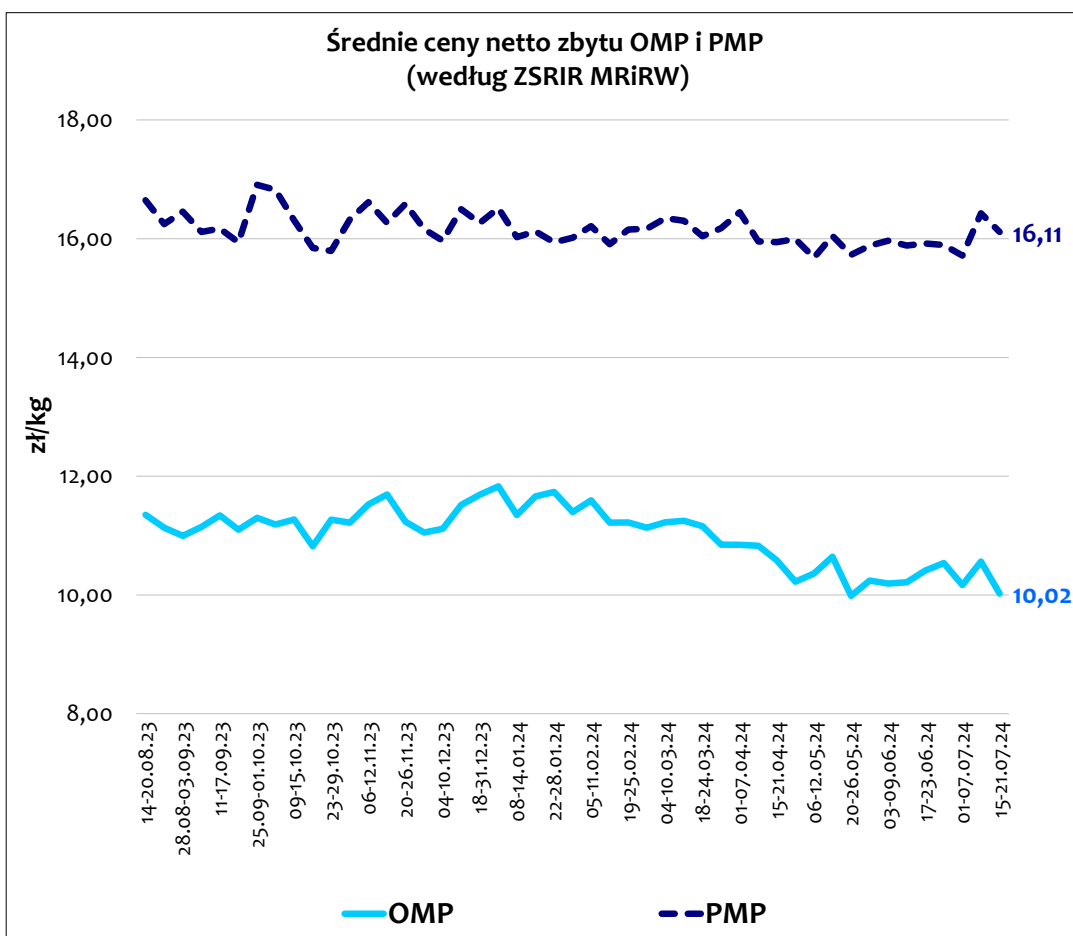
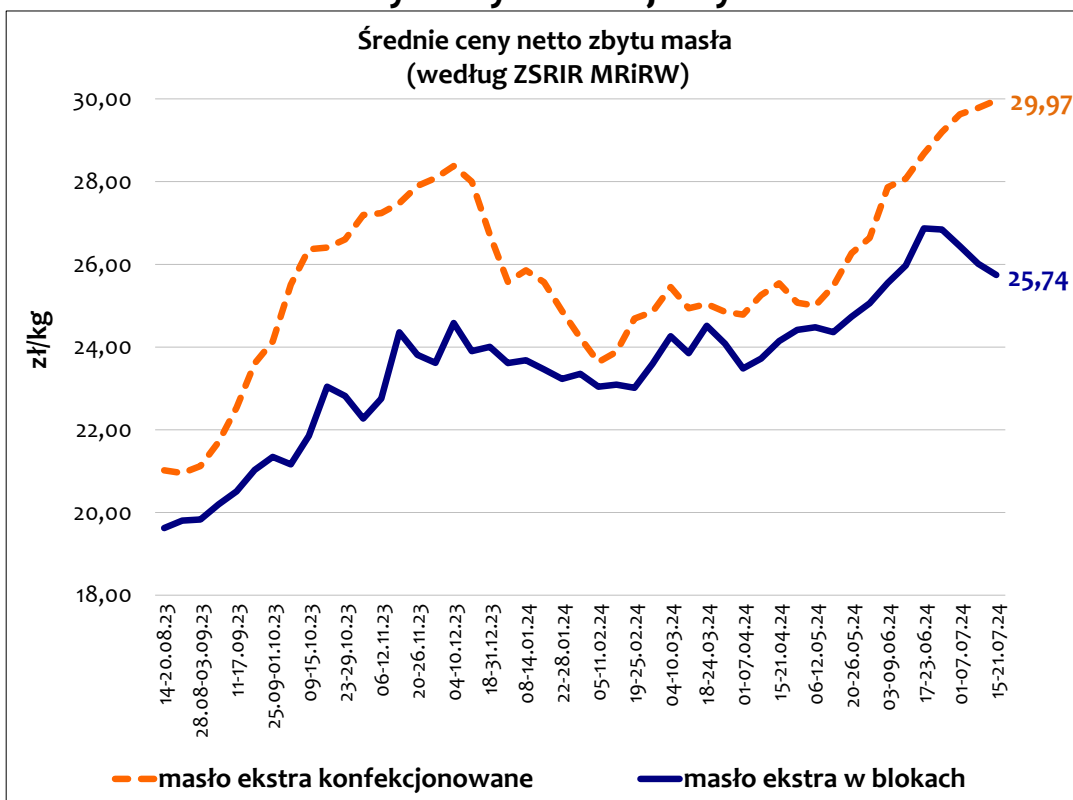
\* Z przeliczenia według kursu NBP:

Średni kurs z 17.07.2024 r.: 1 EUR = 4,2904 PLN

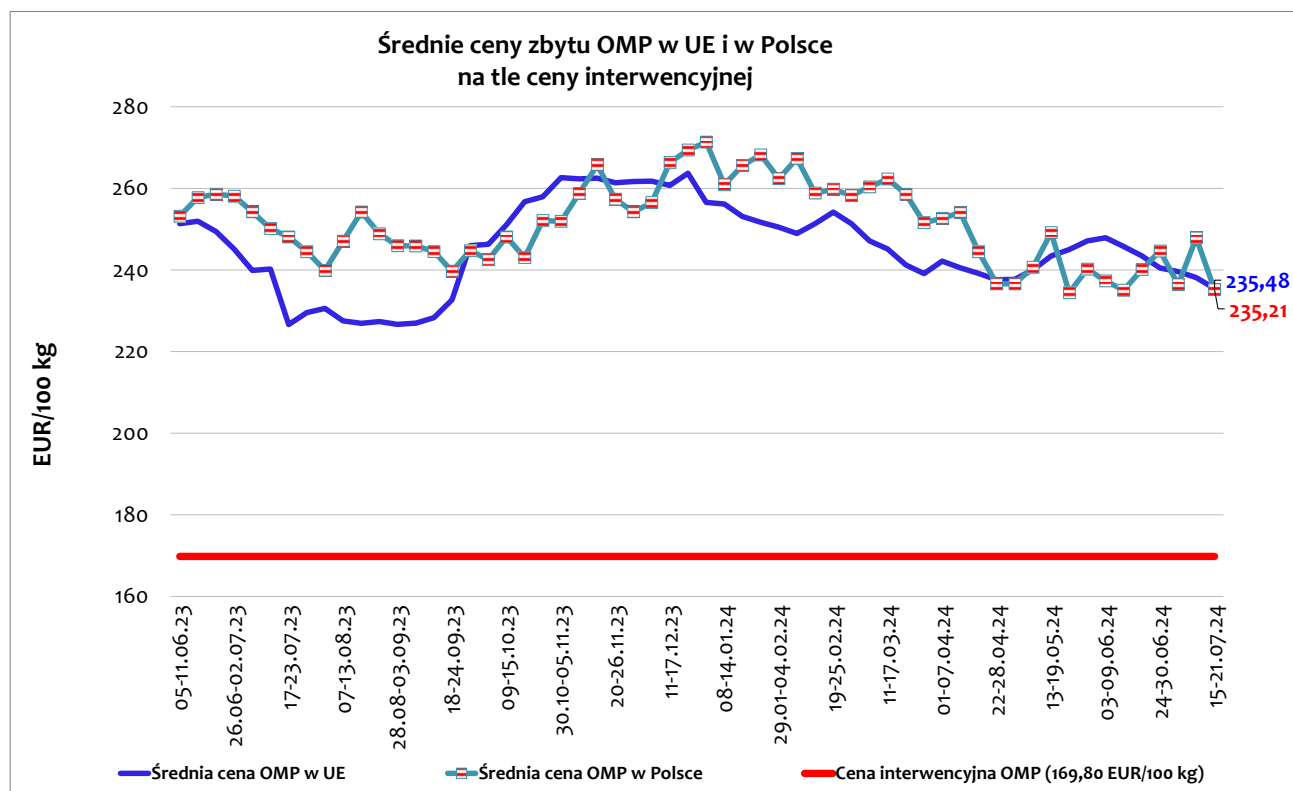
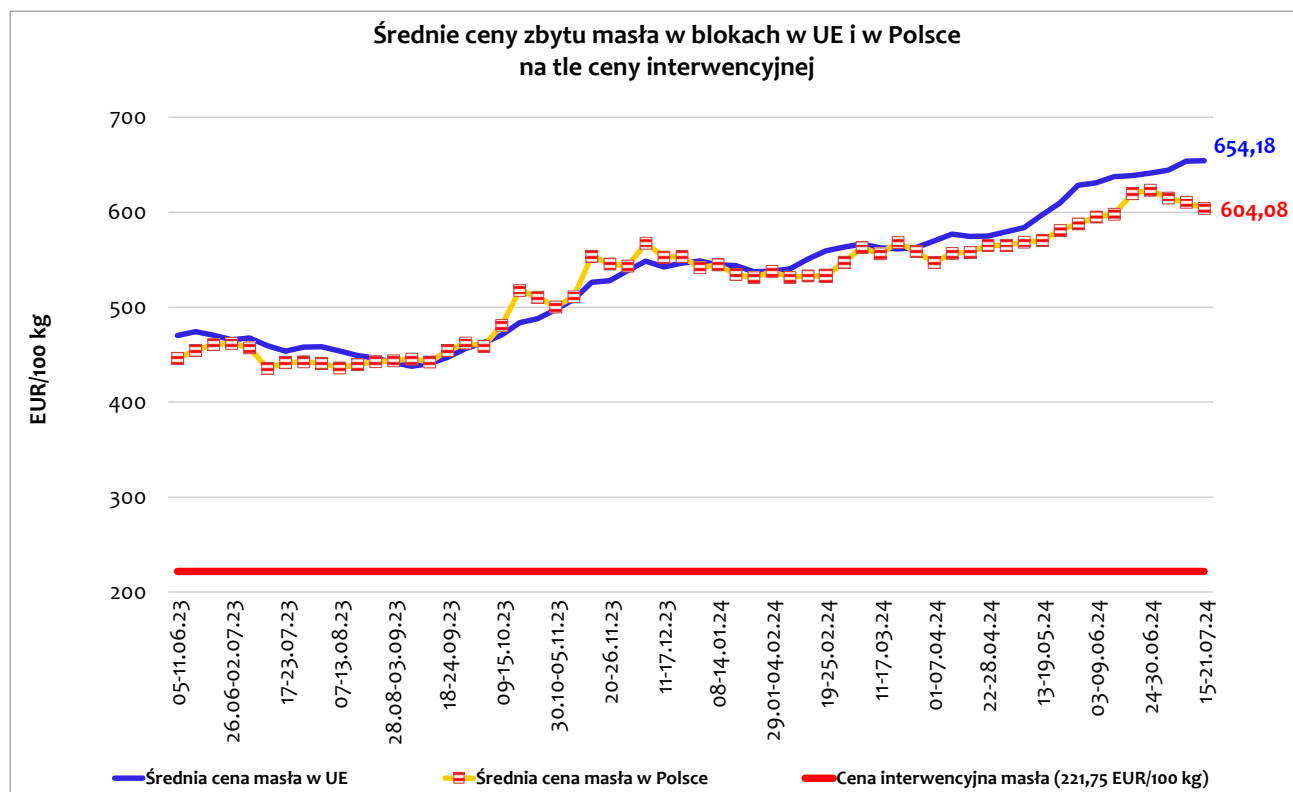
Średni kurs z 19.07.2024 r.: 1 USD = 3,9461 PLN

Źródło: opracowanie Biura Analiz i Strategii KOWR na podstawie danych CLAL i NBP.

### Ceny na rynku krajowym

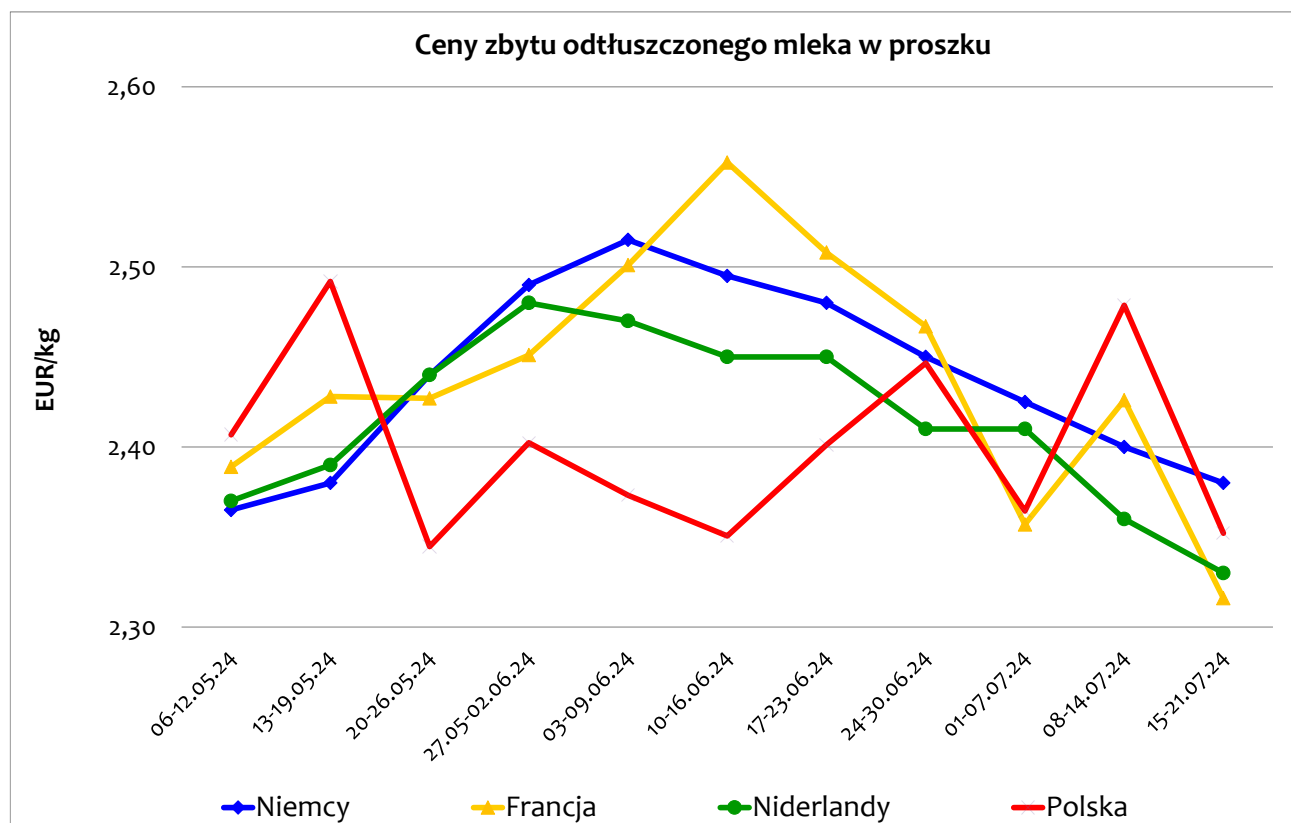
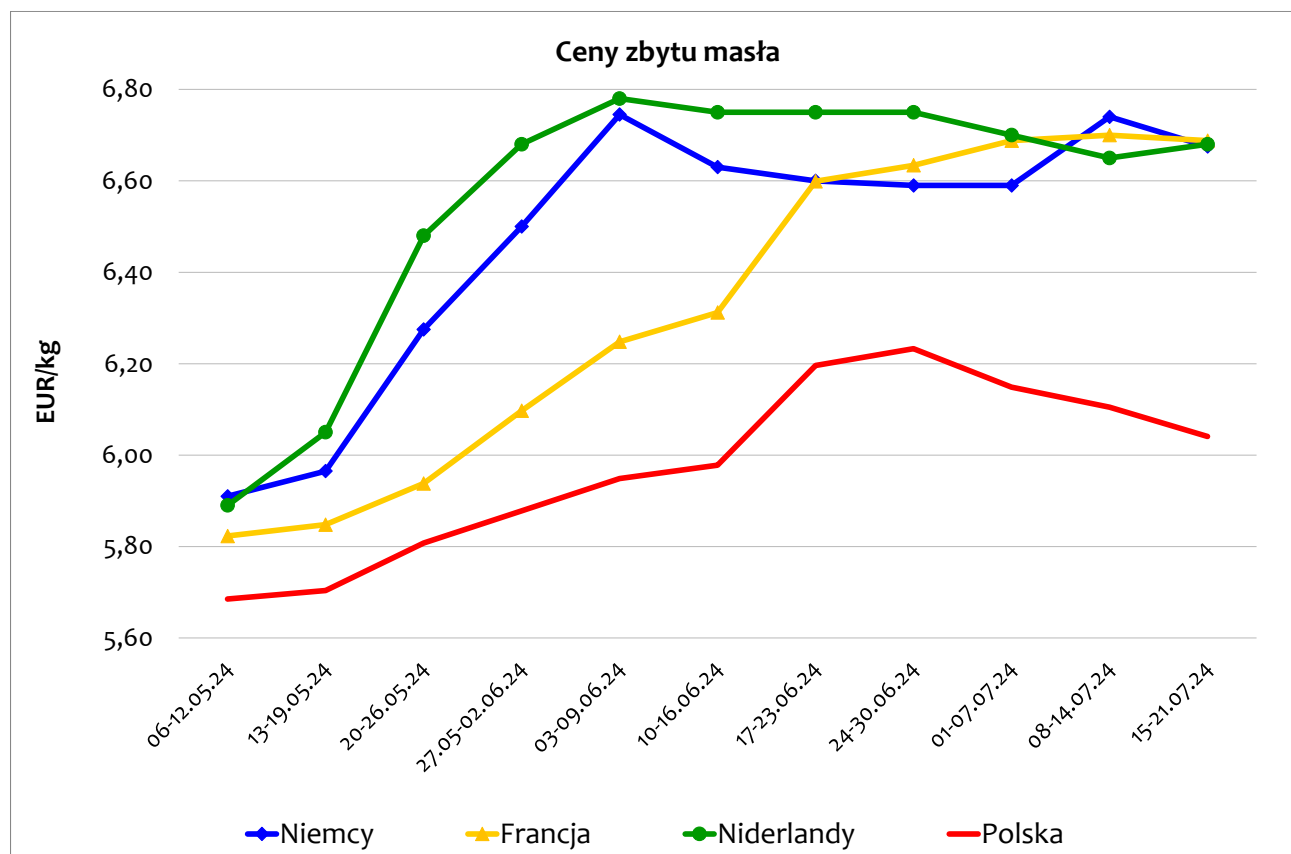


Źródło: opracowanie Biura Analiz i Strategii KOWR na podstawie danych ZSRIR MRiRW.



Źródło: opracowanie Biura Analiz i Strategii KOWR na podstawie danych KE.

### Ceny na rynkach zagranicznych



Źródło: opracowanie Biura Analiz i Strategii KOWR na podstawie danych CLAL i ZSRIR MRiRW.