



ZINTEGROWANY SYSTEM ROLNICZEJ INFORMACJI RYNKOWEJ

(podstawa prawna: ustawa z dnia 30 marca 2001 r. o rolniczych badaniach rynkowych
Dz. U. Nr 42, poz. 471, z późn. zm.)

PRZEGLĄD RYNKÓW ROLNYCH - informacja syntetyczna -

NR 33/2023

25.08.2023 r.

Notowania za okres: 14.08.2023 r.- 20.08.2023 r.

Informacja tygodniowa dotycząca aktualnych cen na podstawowych rynkach rolnych.

Informacje zamieszczane w niniejszym raporcie przekazywane są przez podmioty włączone do Zintegrowanego Systemu Rolniczej Informacji Rynkowej (ZSRIR).

Podstawy prawne:

- ustawa z dnia 30 marca 2001 r. o rolniczych badaniach rynkowych (Dz.U. 2015, poz. 1160 – tekst jednolity);
- rozporządzenie Ministra Rolnictwa i Rozwoju Wsi z dnia 8 marca 2021 r. w sprawie zbieranych danych rynkowych (Dz. U. z 2021 r., poz. 589).

RYNEK MIĘSA WIEPRZOWEGO

Sygnaly z rynku:

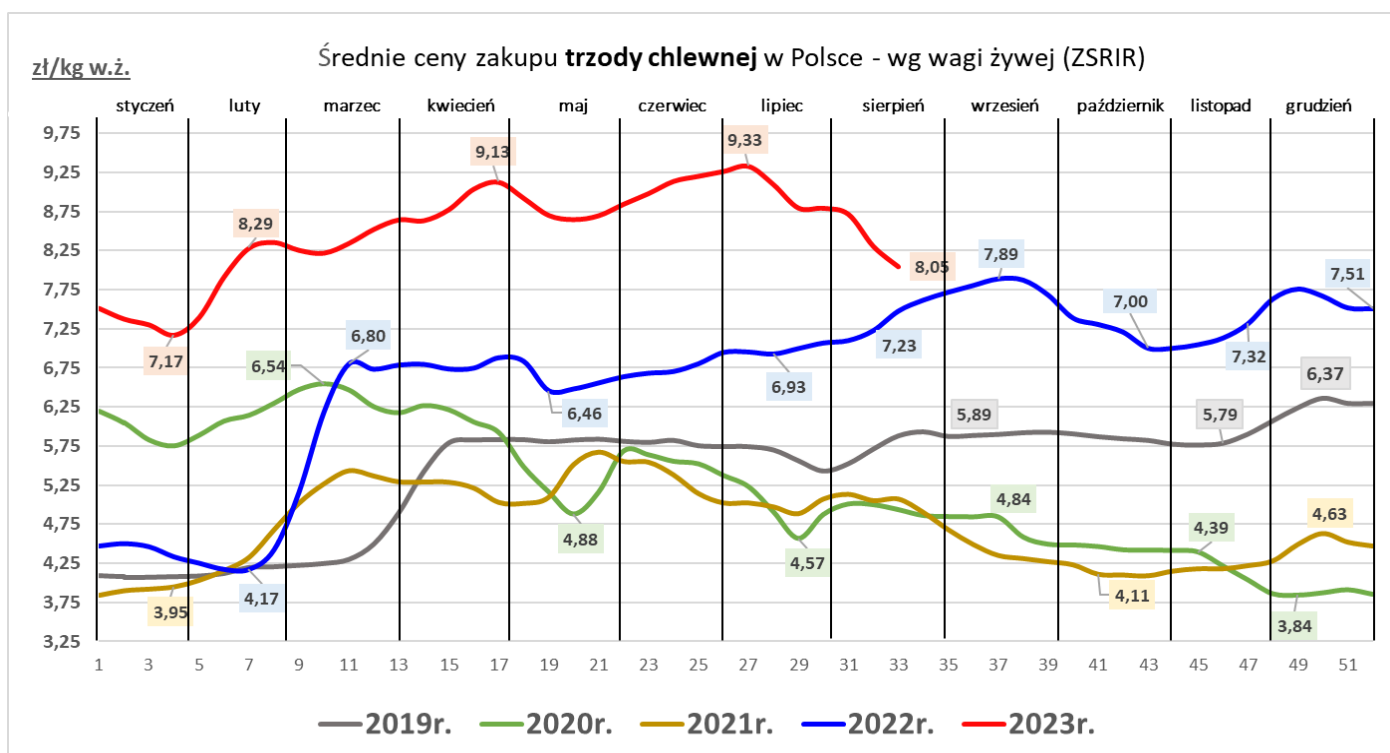
... dalszy spadek cen zakupu żywca wieprzowego w porównaniu do poprzedniego tygodnia ...

... dalszy spadek cen sprzedaży półtuszy wieprzowych w zakładach mięsnych w porównaniu do poprzedniego tygodnia ...

Średnie ceny zakupu tuczników wg klasyfikacji EUROP [wg mpc]

Towar	CENA [zł/tonę]					OBROTY	
	20.08.2023	13.08.2023	21.08.2022	Zmiana tyg.	Zmiana roczna	Zmiana tyg.	Zmiana roczna
Klasa S	10 396	10 720	9 651	-3,0%	7,7%	↓	↑
Klasa E	10 335	10 661	9 588	-3,1%	7,8%	↓	↑
Klasa U	9 997	10 322	9 282	-3,1%	7,7%	↓	↑
Klasa R	9 617	9 964	8 951	-3,5%	7,4%	↓	↑
Klasa O	8 821	9 107	8 167	-3,2%	8,0%	↓	↑
Klasa P	*	*	8	*	*	↔	↔
Klasa S-P	10 327	10 651	9 590	-3,0%	7,7%	↓	↑

mpc - masa poubojowa ciepła; * - niewystarczająca ilość danych do prezentacji



RYNEK MIĘSA WOŁOWEGO

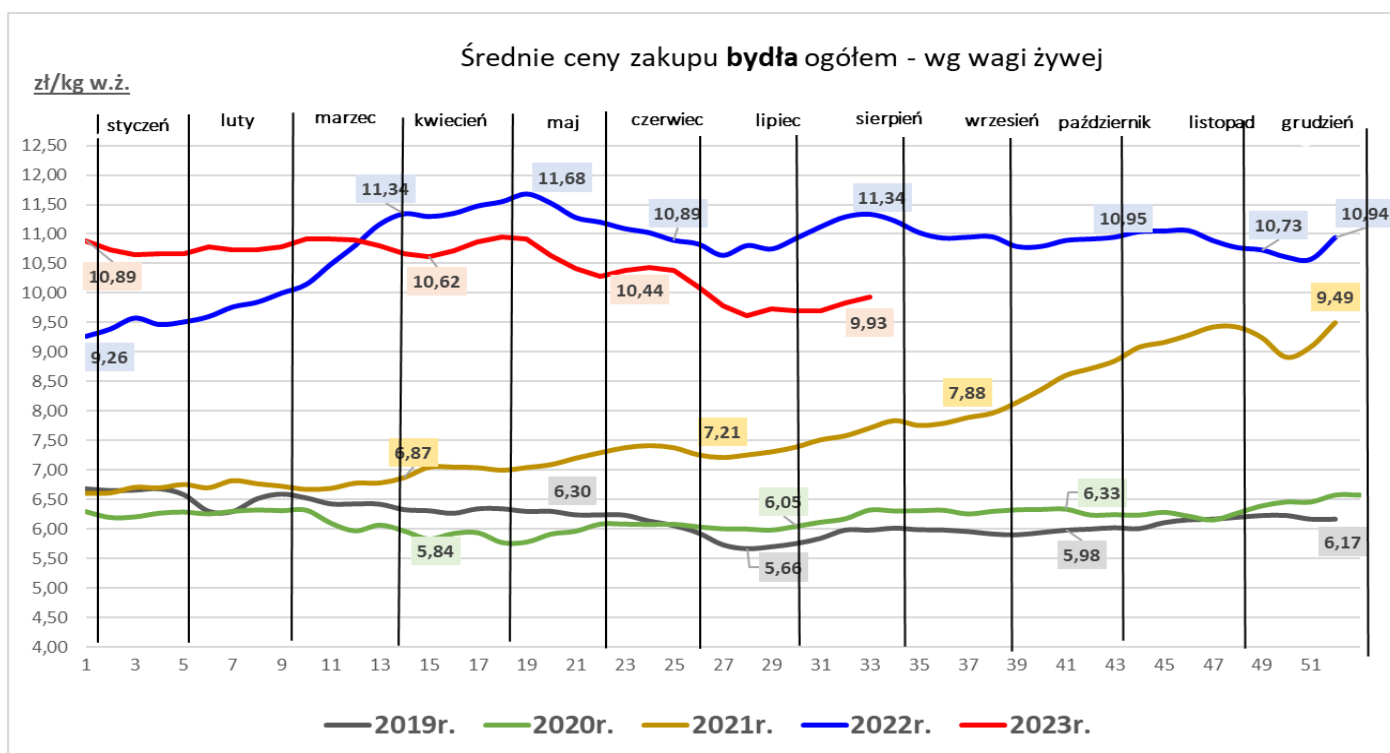
Sygnaly z rynku:

... dalszy wzrost cen zakupu bydła w ubojniach połączony ze spadkiem ubojów...

Średnie ceny zakupu bydła rzeźnego w ubojniach [wg mpc*]

Towar	CENA [zł/kg]					OBROTY	
	20.08.2023	13.08.2023	21.08.2022	Zmiana tyg.	Zmiana roczna	Zmiana tyg.	Zmiana roczna
Bydło ogółem	19,18	18,96	21,88	1,1%	-12,4%	↓	↓
Bydło 8-12 m-cy [Z]	18,81	17,57	19,28	7,1%	-2,4%	↓	↓
Byki 12-24 m-ce [A]	20,31	20,01	22,97	1,5%	-11,6%	↓	↓
Byki >24 m-cy [B]	19,63	19,83	22,97	-1,0%	-14,5%	↓	↓
Krowy [D]	16,53	16,64	19,78	-0,6%	-16,4%	↓	↓
Jałówki > 12 m-cy [E]	20,52	20,30	22,35	1,1%	-8,2%	↓	↓

mpc - masa poubojowa ciepła;



RYNEK MIĘSA DROBIOWEGO

Sygnaly z rynku:

...spadek ceny skupu drobiu...

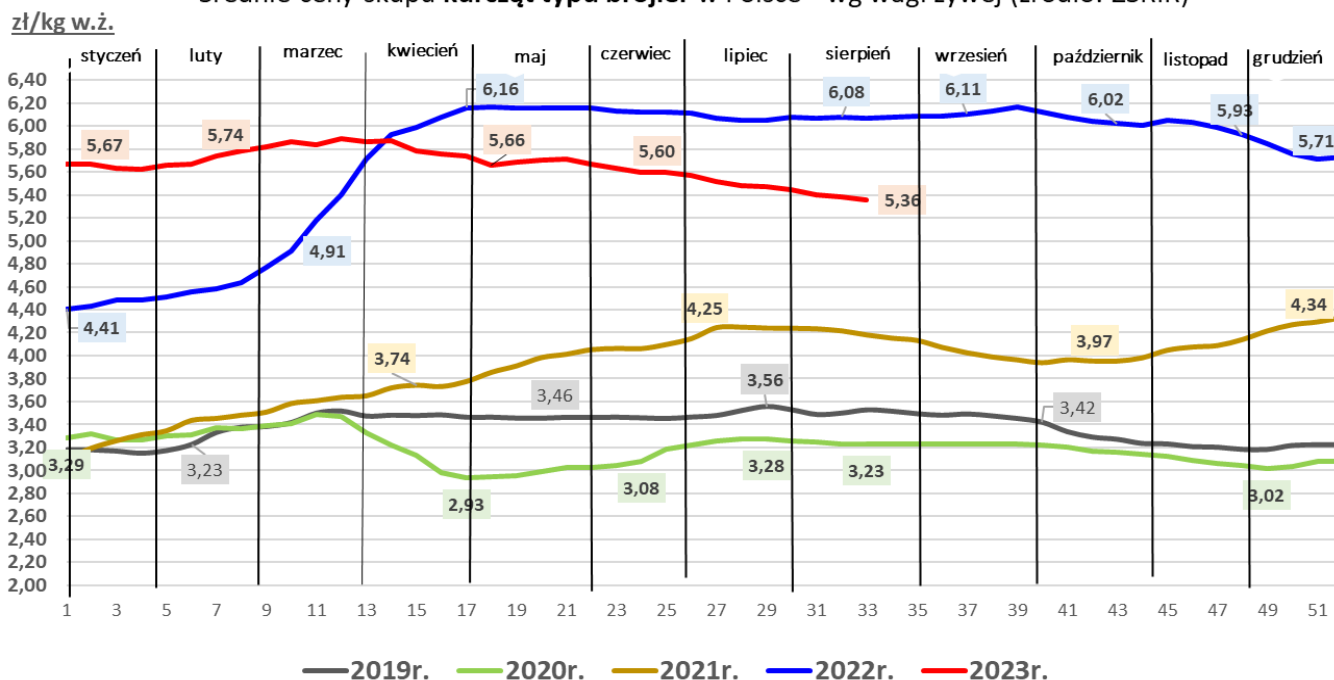
...wzrost cen sprzedaży mięsa z kurczaka.....

...wzrost cen sprzedaży mięsa z indyka...

Średnia cena skupu drobiu rzeźnego i sprzedaży mięsa

Towar	CENA [zł/kg]					OBROTY	
	20.08.2023	13.08.2023	21.08.2022	Zmiana tyg.	Zmiana roczna	Zmiana tyg.	Zmiana roczna
skup							
Kurczęta typu brojler	5,36	5,39	6,07	-0,5%	-11,7%	↓	↑
Indory	6,00	6,13	8,47	-2,0%	-29,1%	↓	↑
Indyczki	6,07	6,20	8,61	-2,0%	-29,5%	↓	↓
Kaczki typu brojler	7,30	7,30	7,37	0,0%	-1,0%	↑	↓
sprzedaż							
Tuszki kurcząt patroszonych 65% bez szyji	9,10	9,34	10,13	-2,6%	-10,2%	↓	↓
Tuszki kurcząt patroszonych 65% z szyjami	8,18	8,14	9,35	0,5%	-12,5%	↓	↓
Ćwiartki z kurczaka	7,12	6,77	6,92	5,2%	2,9%	↓	↓
Filety z piersi kurczaka	17,78	17,52	21,40	1,5%	-16,9%	↓	↑
Filety z piersi indyka	18,74	18,64	24,86	0,5%	-24,6%	↓	↓
Skrzydła z indyka	8,85	8,80	10,67	0,7%	-17,0%	↓	↓
Udźce z indyka	10,14	9,99	16,90	1,5%	-40,0%	↓	↑
Podudzia z indyka	6,69	6,72	9,38	-0,5%	-28,7%	↓	↓

Średnie ceny skupu kurcząt typu brojler w Polsce - wg wagi żywej (źródło: ZSRIR)



Wykorzystanie możliwe wyłącznie z dokładnym podaniem źródła.

RYNEK JAJ SPOŻYWCZYCH

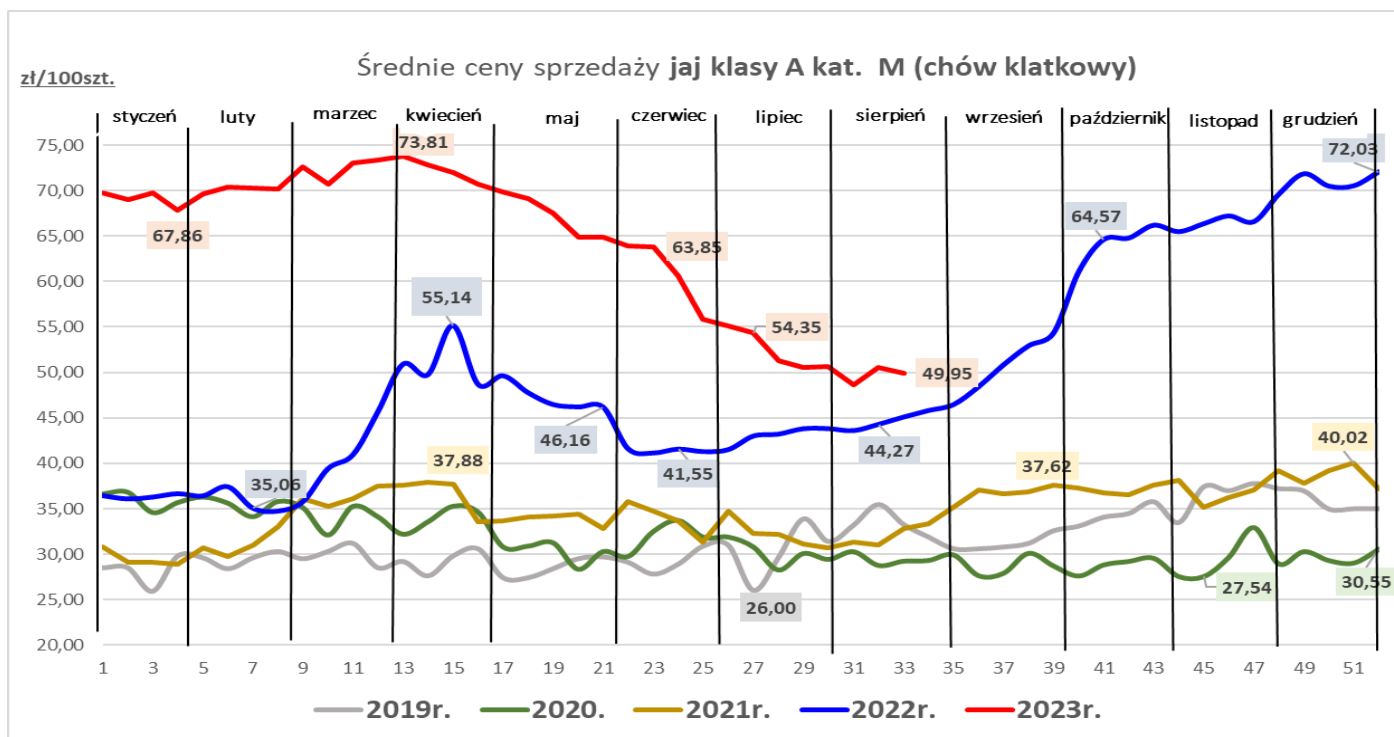
Sygnaly z rynku:

... spadek cen sprzedaży jaj w obu klasach wagowych ...

... wzrost cen jaj w obu klasach wagowych w porównaniu do ubiegłego roku ...

Średnie ceny sprzedaży jaj spożywczych w klasie A (chów klatkowy)

Kategorie	CENA [zł/100szt.]					OBROTY	
	20.08.2023	13.08.2023	21.08.2022	Zmiana tyg.	Zmiana roczna	Zmiana tyg.	Zmiana roczna
L	61,57	62,59	54,87	-1,6%	12,2%	↓	↓
M	49,95	50,51	45,07	-1,1%	10,8%	↓	↓



RYNEK PRODUKTÓW MLECZARSKICH

Sygnaly z rynku:

...dalszy spadek ceny skupu mleka w lipcu...

...wzrost ceny sprzedaży masła w blokach i mleka w proszku...

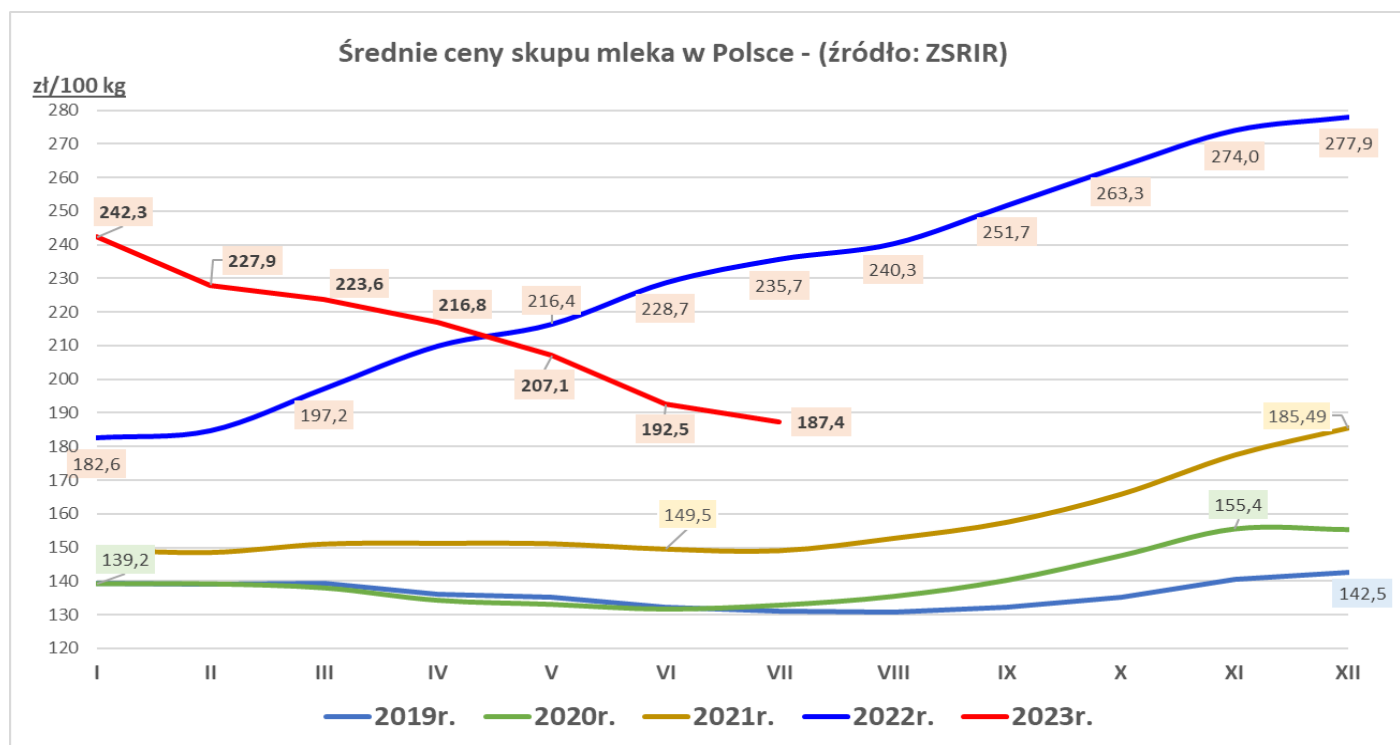
...spadek cen sprzedaży większości gatunków serów dojrzewających...

Średnia cena skupu mleka surowego o standardowych parametrach

Towar	CENA [zł/100kg]					OBROTY	
	lipiec 2023	czerwiec 2023	lipiec 2022	Zmiana miesięczna	Zmiana roczna	Zmiana miesięczna	Zmiana roczna
Mleko surowe	187,4	192,5	235,7	-2,7%	-20,5%	↓	↑

Średnie ceny sprzedaży wybranych produktów mleczarskich

Towar	CENA [zł/100kg]					OBROTY	
	20.08.2023	13.08.2023	21.08.2022	Zmiana tyg.	Zmiana roczna	Zmiana tyg.	Zmiana roczna
Odduszczone mleko w proszku	1135	1098	1 831	3,4%	-38,0%	↓	↑
Masło w blokach	1 962	1 938	3 213	1,2%	-38,9%	↑	↑
Masło konfekcjonowane	2 101	2 096	3 261	0,2%	-35,6%	↓	↓
Ser EDAMSKI	1 901	1 926	2 322	-1,3%	-18,1%	↑	↑
Ser GOUDA	2 113	2 126	2 435	-0,6%	-13,2%	↑	↑



RYNEK ZBÓŻ

Sygnaly z rynku:

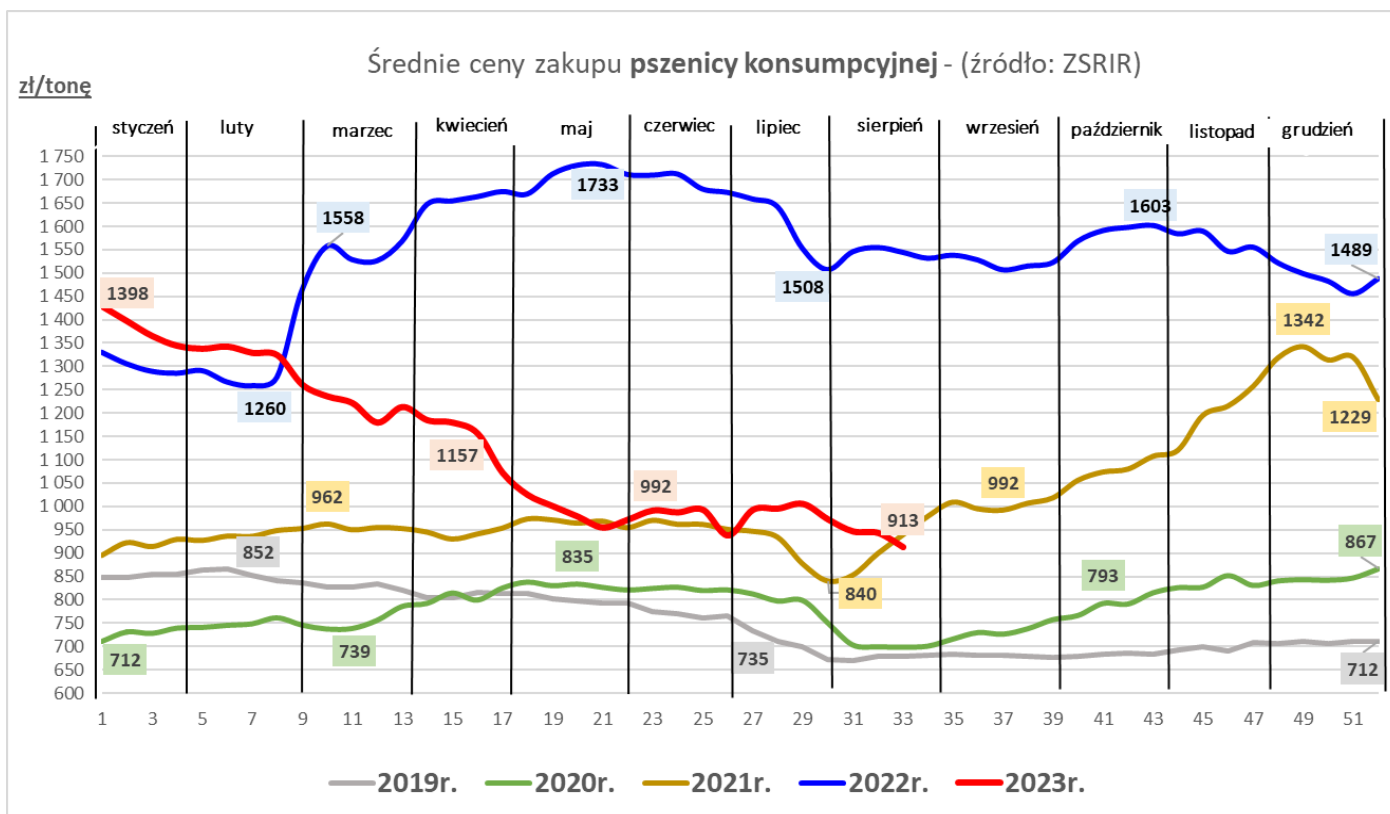
...spadek cen zakupu zbóż w przedsiębiorstwach...

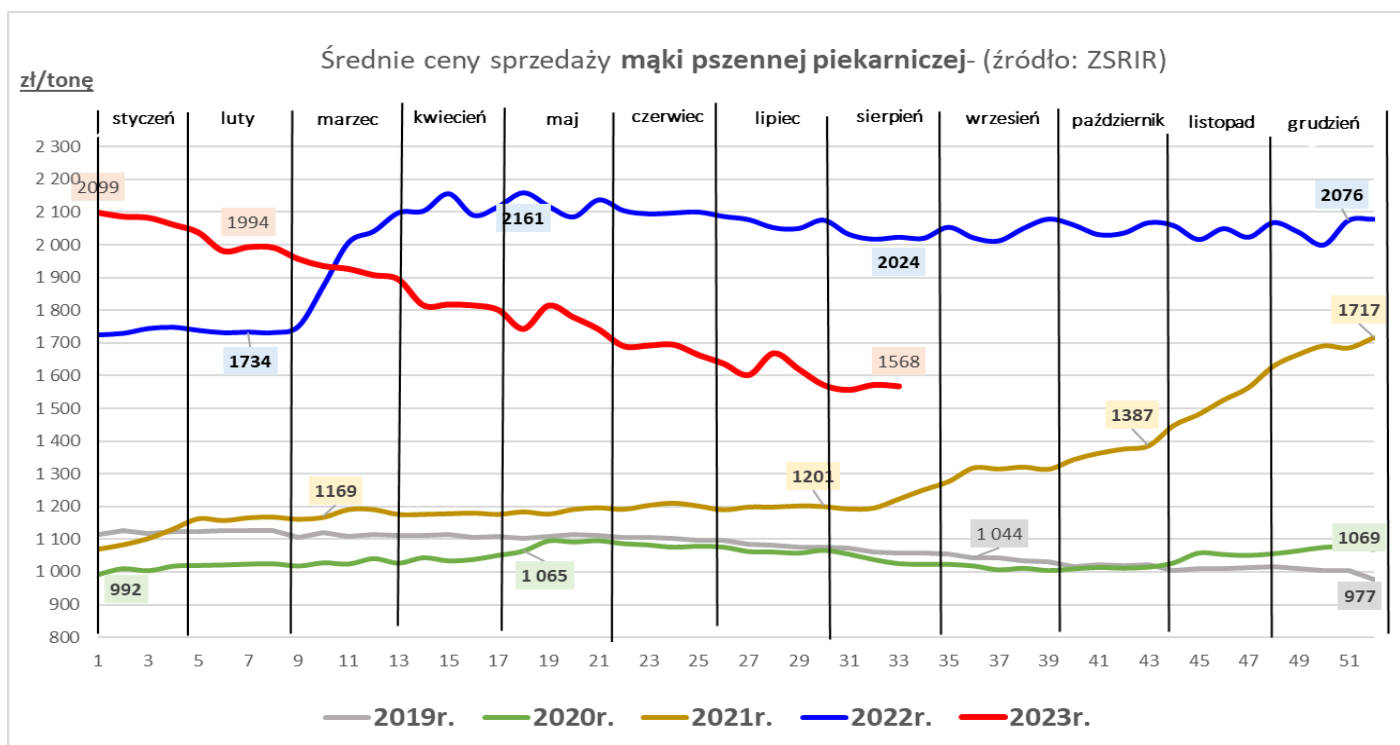
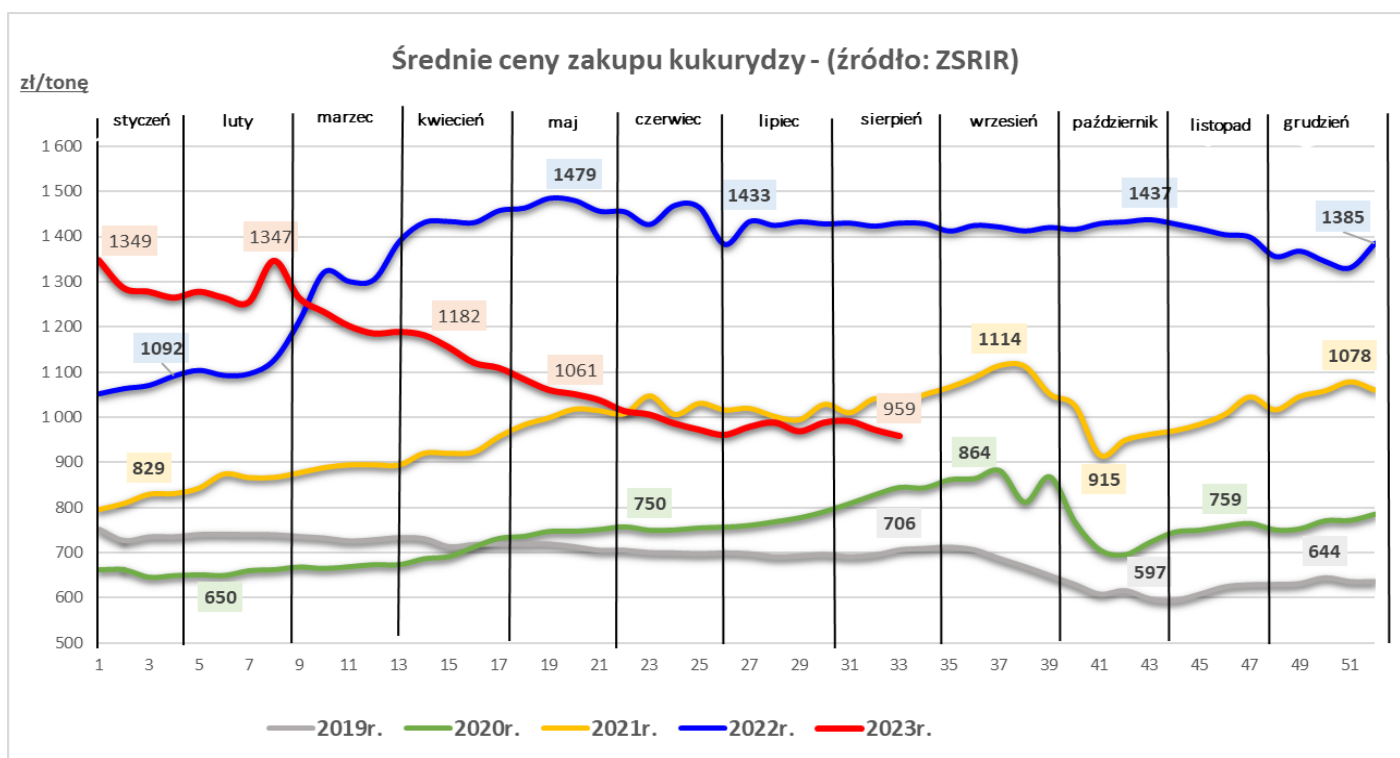
...niewielkie wahania cen sprzedaży większości mąk ...

...wzrost ceny sprzedaży otręb pszennych w przedsiębiorstwach...

Średnie ceny zakupu zbóż

Towar	CENA [zł/tonę]					OBROTY	
	20.08.2023	13.08.2023	21.08.2022	Zmiana tyg.	Zmiana roczna	Zmiana tyg.	Zmiana roczna
Pszenica konsumpcyjna	913	943	1 545	-3,2%	-40,9%	↑	↑
Pszenica paszowa	874	924	1 548	-5,5%	-43,6%	↑	↑
Żyto konsumpcyjne	652	653	1 227	-0,1%	-46,8%	↑	↑
Żyto paszowe	648	682	1 171	-5,1%	-44,7%	↑	↑
Jęczmień paszowy	729	743	1 284	-1,9%	-43,2%	↓	↓
Kukurydza paszowa	959	973	1 430	-1,4%	-32,9%	↓	↓
Pszennyto paszowe	737	756	1 307	-2,6%	-43,6%	↑	↑





RYNEK ROŚLIN OLEISTYCH

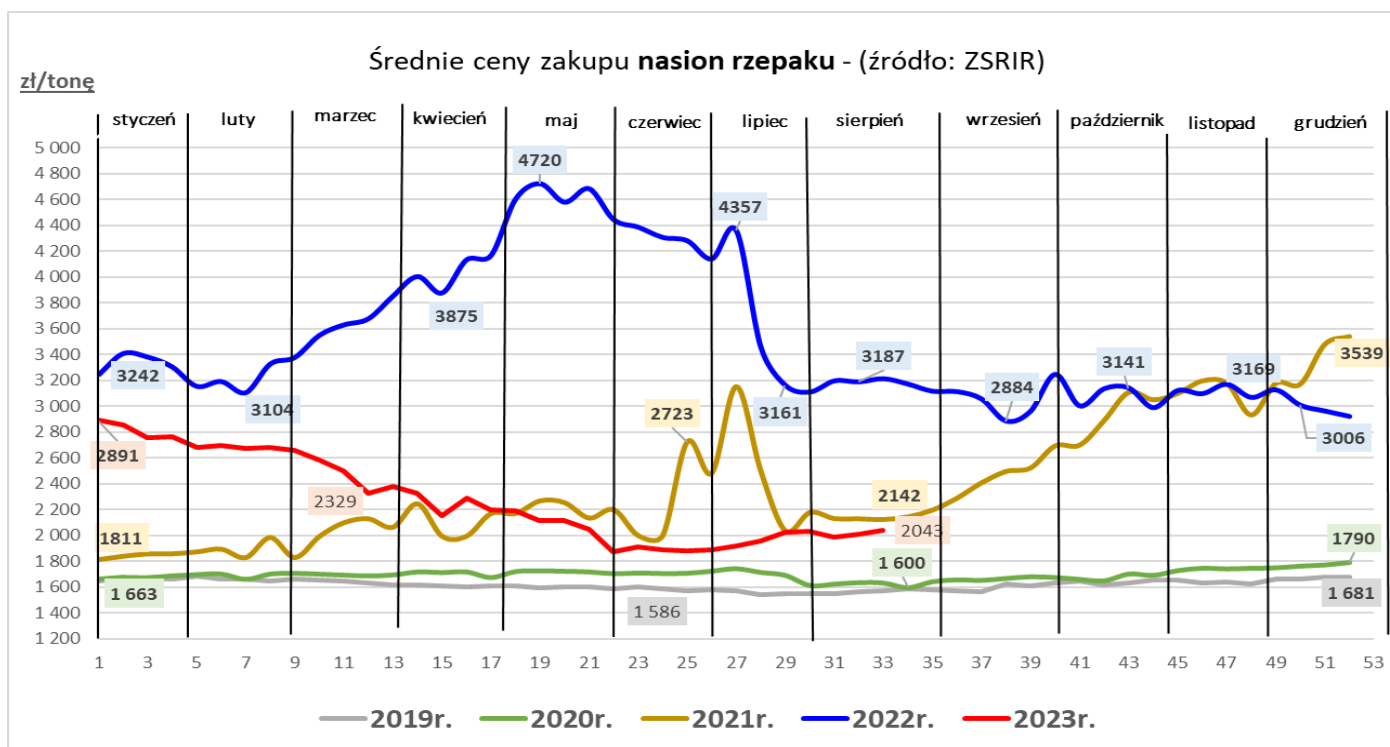
Sygnaly z rynku:

... wzrost ceny skupu nasion rzepaku i oleju rzepakowego w porównaniu do ubiegłego tygodnia...

... spadek ceny zakupu nasion rzepaku oraz cen sprzedaży oleju i śruty rzepakowej w zakładach tłuszczowych w porównaniu do ubiegłego tygodnia...

Średnie ceny skupu nasion rzepaku i sprzedaży oleju rzepakowego i śruty rzepakowej

Towar	CENA [zł/tonę]					OBROTY	
	20.08.2023	13.08.2023	21.08.2022	Zmiana tyg.	Zmiana roczna	Zmiana tyg.	Zmiana roczna
Rzepak - nasiona	2 043	2 007	3 212	1,8%	-36,4%	↓	↑
Olej rzepakowy rafinowany	6 228	5 666	7 584	9,9%	-17,9%	↓	↓
Śruta rzepakowa	1 289	1 305	1 540	-1,2%	-16,3%	↓	↓



RYNEK OWOCÓW I WARZYW

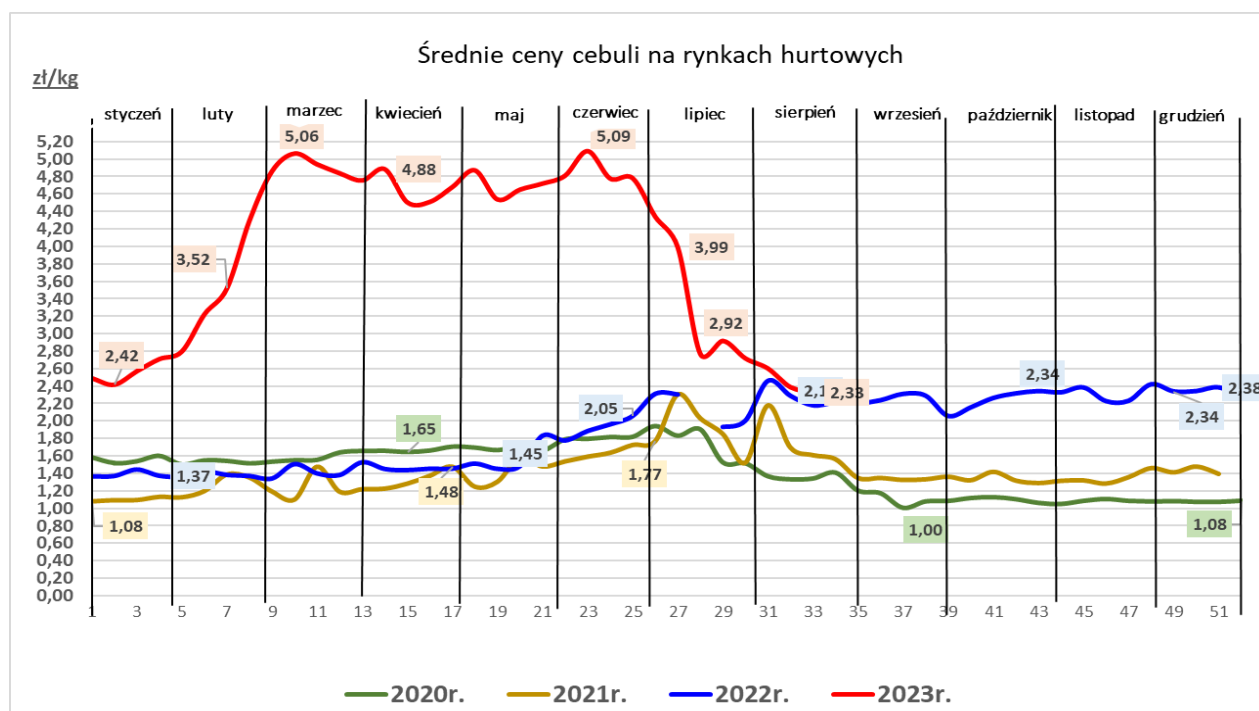
Sygnaly z rynku:

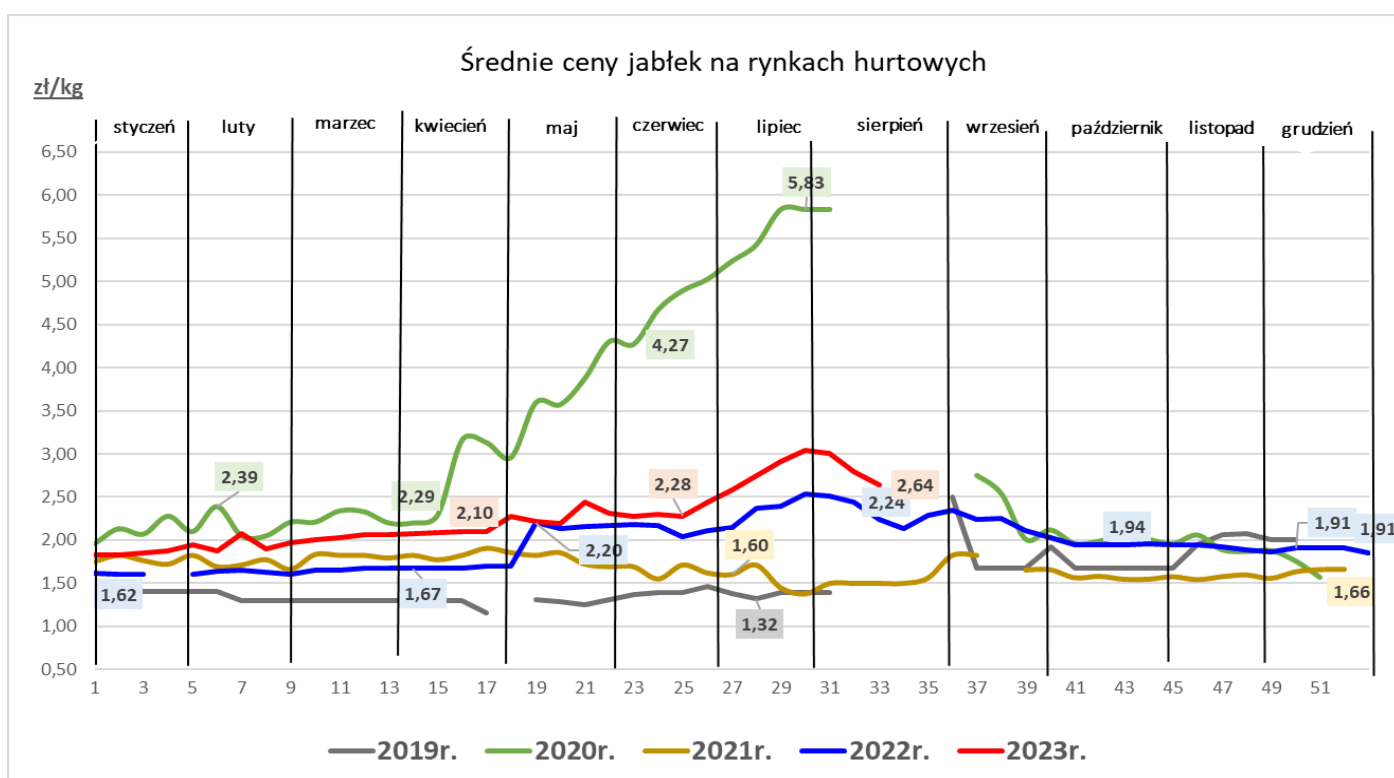
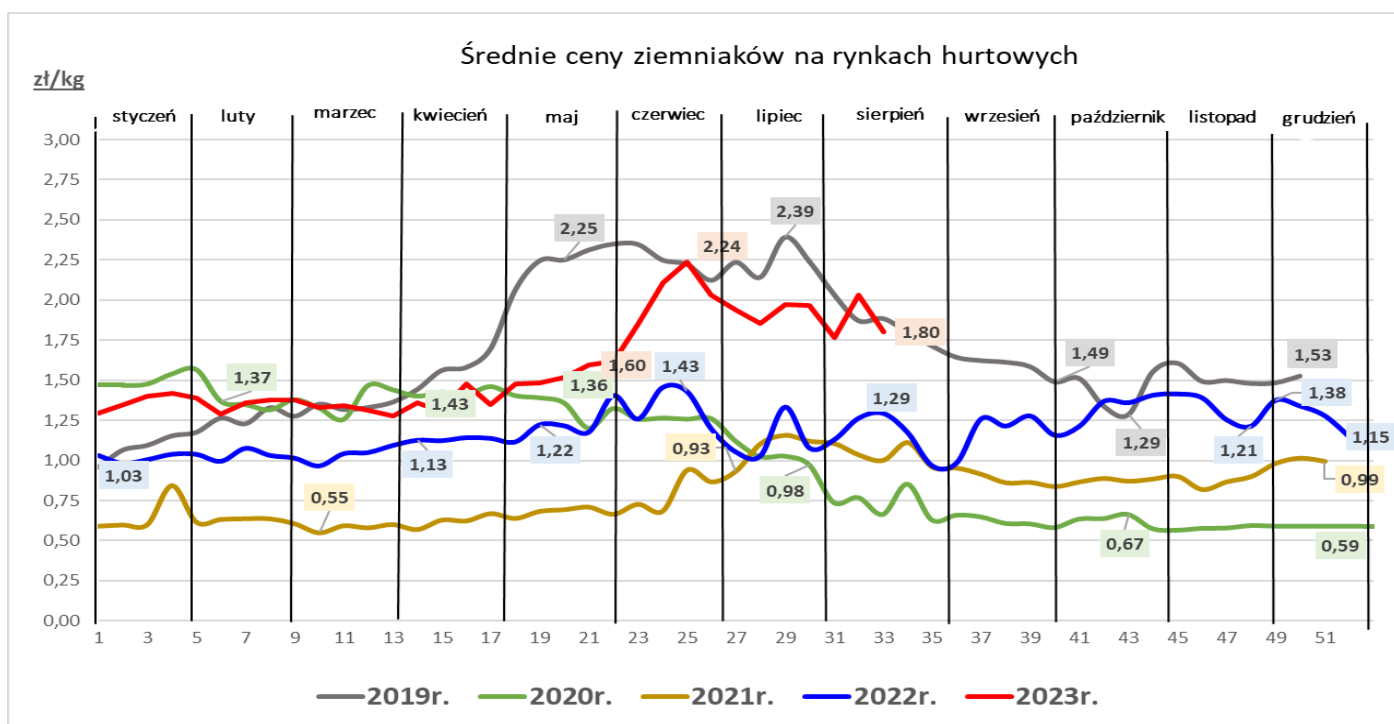
...potaniały maliny krajowe, są też tańsze w porównaniu do roku ubiegłego....

....podrożały kapusta biała i marchew, nadal są tańsze niż rok temu ...

Średnie ceny owoców i warzyw na rynkach hurtowych

Towar	CENA [zł/kg]				
	24.08.2023	17.08.2023	25.08.2022	Zmiana tygodniowa	Zmiana roczna
OWOCE					
Gruszki (kraj)	4,58	4,66	4,71	-1,7%	-3,0%
Jabłka deserowe (kraj)	2,64	2,80	2,24	-5,7%	17,5%
Banany (import)	4,08	4,20	5,12	-2,8%	-20,3%
Cytryny (import)	6,86	7,35	6,81	-6,7%	0,7%
Truskawki (kraj)	15,75	14,80	14,22	6,4%	10,8%
Maliny (kraj)	23,54	26,35	27,81	-10,7%	-15,4%
Winogrona (import)	11,05	12,06	8,82	-8,3%	25,3%
WARZYWA					
Cebula biała (kraj)	2,33	2,39	2,18	-2,4%	7,3%
Kapusta biała (kraj)	1,50	1,37	2,03	9,8%	-26,1%
Marchew (kraj)	1,74	1,68	1,86	3,1%	-6,8%
Pietruszka (kraj)	7,76	8,70	5,45	-10,8%	42,3%
Pomidory	3,26	4,04	3,64	-19,3%	-10,2%
Selery (kraj)	5,03	5,10	4,57	-1,5%	10,0%





RYNEK CUKRU

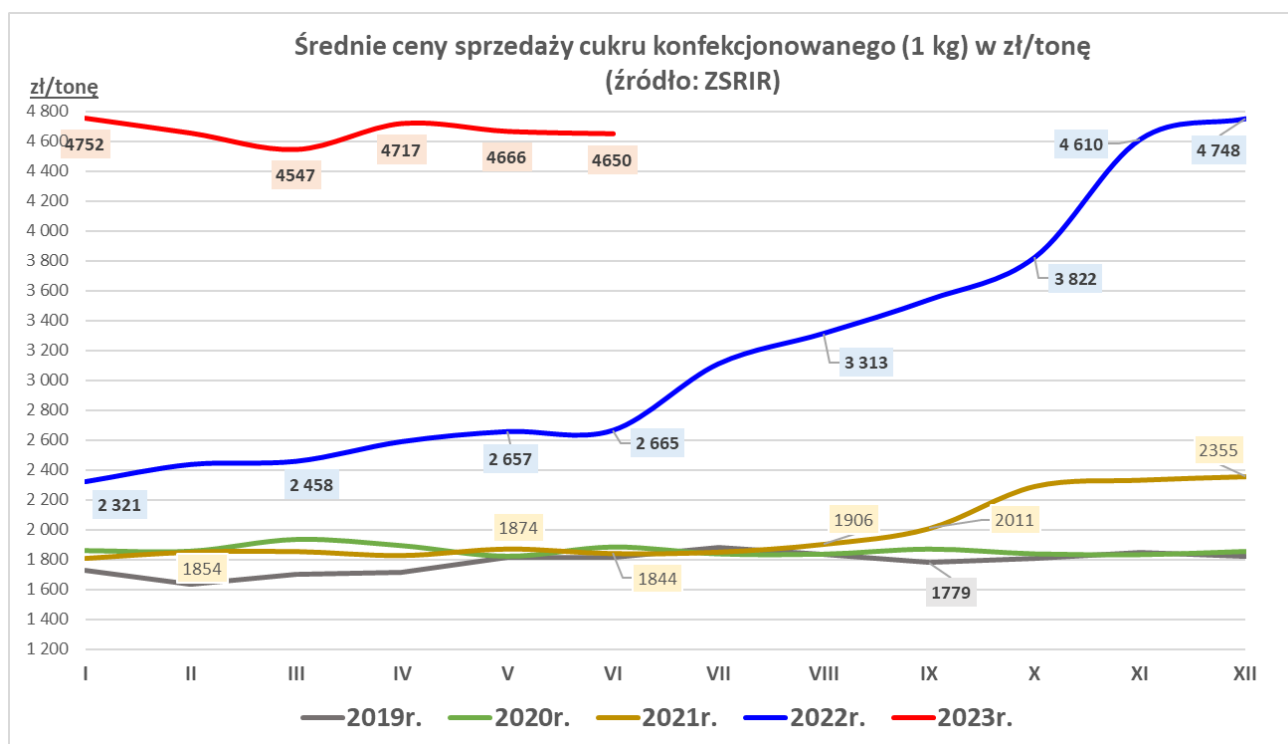
Sygnaty z rynku:

... nieznaczny spadek ceny cukru białego konfekcjonowanego w porównaniu do poprzedniego miesiąca, roczny wzrost...

... wzrost wielkości sprzedaży cukru konfekcjonowanego w porównaniu do poprzedniego miesiąca, roczny spadek...

Średnie ceny sprzedaży cukru białego konfekcjonowanego (w opakow. 1 kg) - rynek krajowy

Towar	CENA [zł/tonę]					OBROTY	
	czerwiec 2023	maj 2023	czerwiec 2022	Zmiana miesięczna	Zmiana roczna	Zmiana miesięczna	Zmiana roczna
Cukier (1 kg)	4 650	4 666	2 665	-0,3%	74,5%	↓	↓



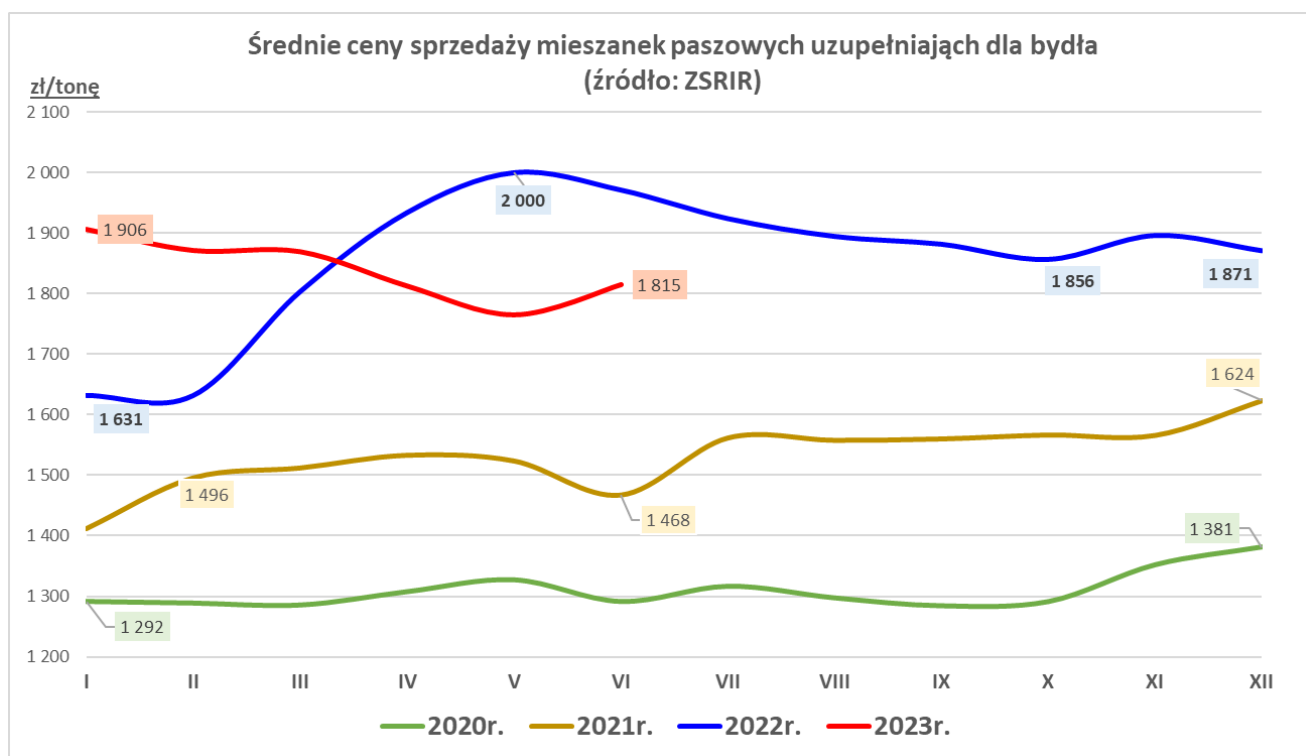
Sygnaly z rynku:

...dalszy spadek cen mieszanek paszowych dla drobiu...

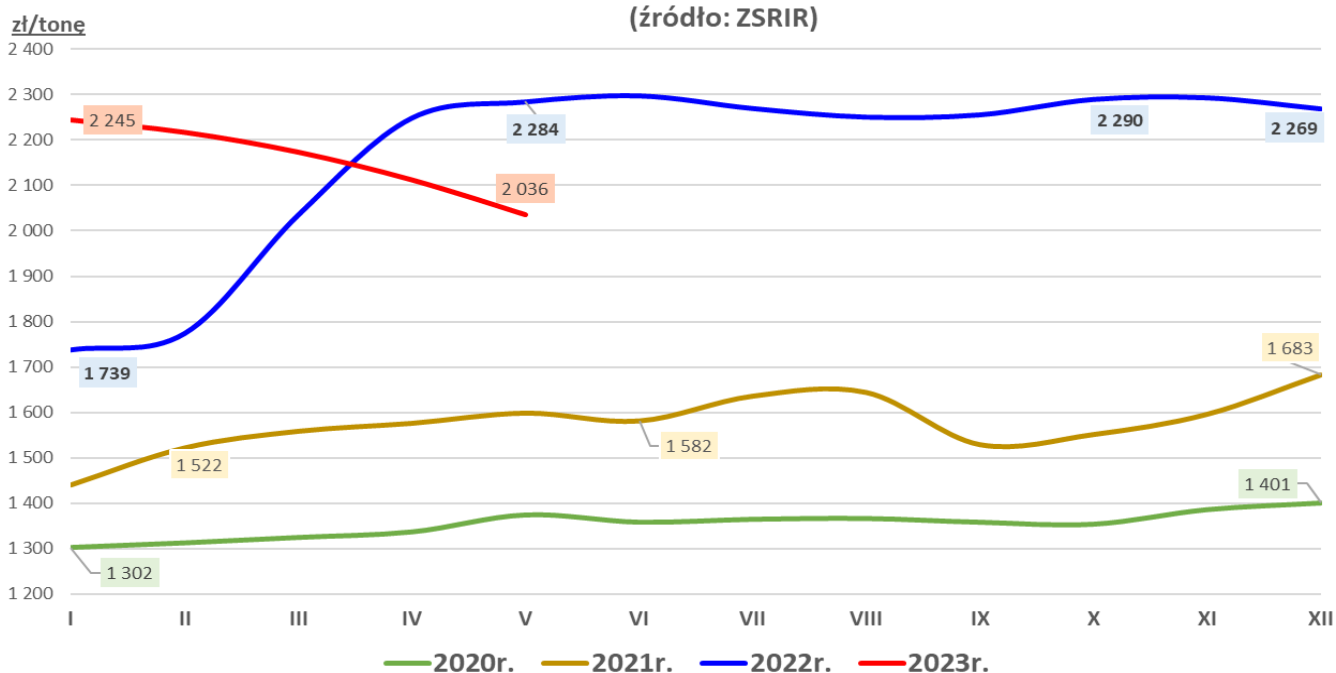
...wzrost cen sprzedaży pasz dla trzody i bydła...

Średnie ceny sprzedaży mieszanek paszowych pełnoporcjowych

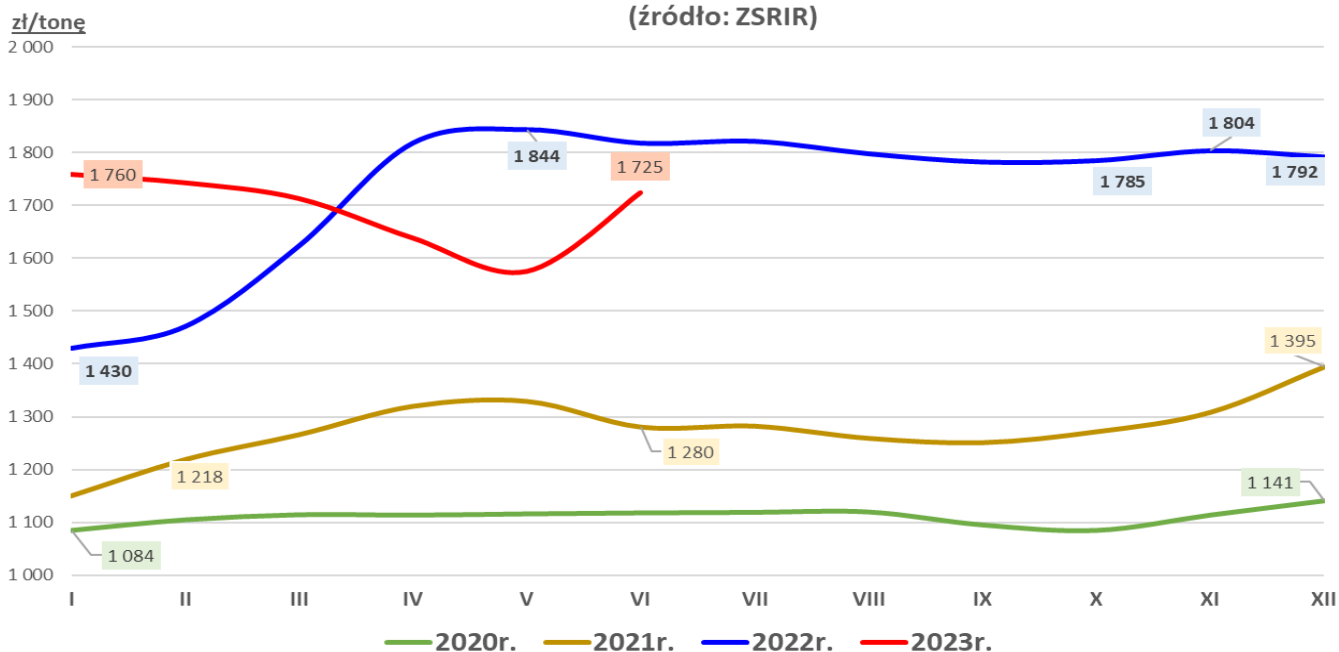
Przeznaczenie	CENA [zł/tonę]					OBROTY	
	czerwiec 2023	maj 2023	czerwiec 2022	Zmiana miesięczna	Zmiana roczna	Zmiana miesięczna	Zmiana roczna
Drób	1 965	2 036	2 298	-3,5%	-14,5%	↓	↓
Trzoda chlewna	1 725	1 575	1 818	9,5%	-5,1%	↓	↓
Bydło (tylko MPU)	1 815	1 764	1 971	2,8%	-7,9%	↓	↑



Średnie ceny sprzedaży mieszanek paszowych pełnoporcjowych dla drobiu
(źródło: ZSRIR)



Średnie ceny sprzedaży mieszanek paszowych pełnoporcjowych dla trzody
(źródło: ZSRIR)



RYNEK CHMIELU

Sygnaty z rynku:

... spadek ceny skupu odmian aromatycznych ...

... wzrost ceny skupu odmian goryczkowych ...

Średnie ceny skupu szyszek chmielu w skupie kontraktacyjnym

Towar	CENA [zł/kg]					OBROTY	
	styczeń 2023	grudzień 2022	styczeń 2022	Zmiana miesięczna	Zmiana roczna	Zmiana miesięczna	Zmiana roczna
Chmiel aromatyczny	21,83	22,32	20,95	-2,2%	4,2%	↓	↓
Chmiel goryczkowy	21,25	20,81	17,09	2,1%	24,3%	↓	↓

