

MINISTERSTWO ROLNICTWA I ROZWOJU WSI

Departament Rynków Rolnych

ZINTEGROWANY SYSTEM

ROLNICZEJ INFORMACJI RYNKOWEJ

(podstawa prawna: Ustawa o rolniczych badaniach rynkowych z dnia 30 marca 2001 r. z późn. zm.)

WYDZIAŁ INFORMACJI RYNKOWEJ



Rynek cukru

NR 2/2022

21 marca 2022 r.

Notowania za luty 2022 r.

Badanie cen sprzedaży i wielkości obrotu cukrem prowadzone jest we wszystkich zakładach produkujących cukier, na podstawie ustawy z dnia 30 marca 2001 r. o rolniczych badaniach rynkowych (Dz. U. z 2015 r. poz. 1160) oraz rozporządzenia MRiRW z dnia 8 marca 2021 r. w sprawie zbieranych danych rynkowych (Dz. U. z 2021, poz. 589).

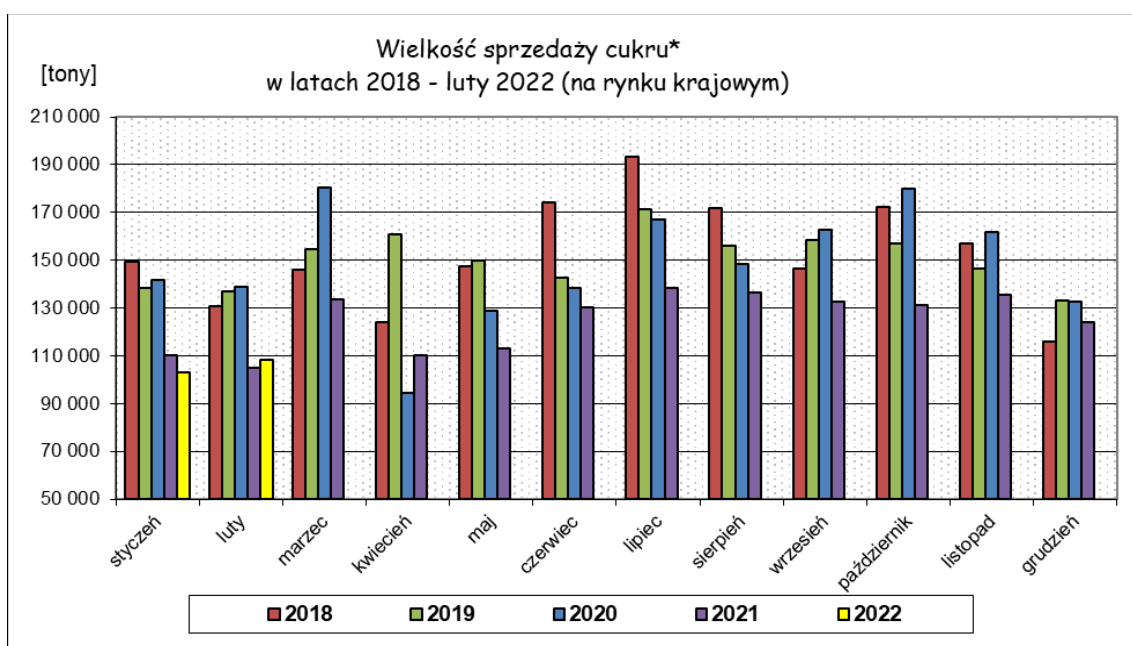
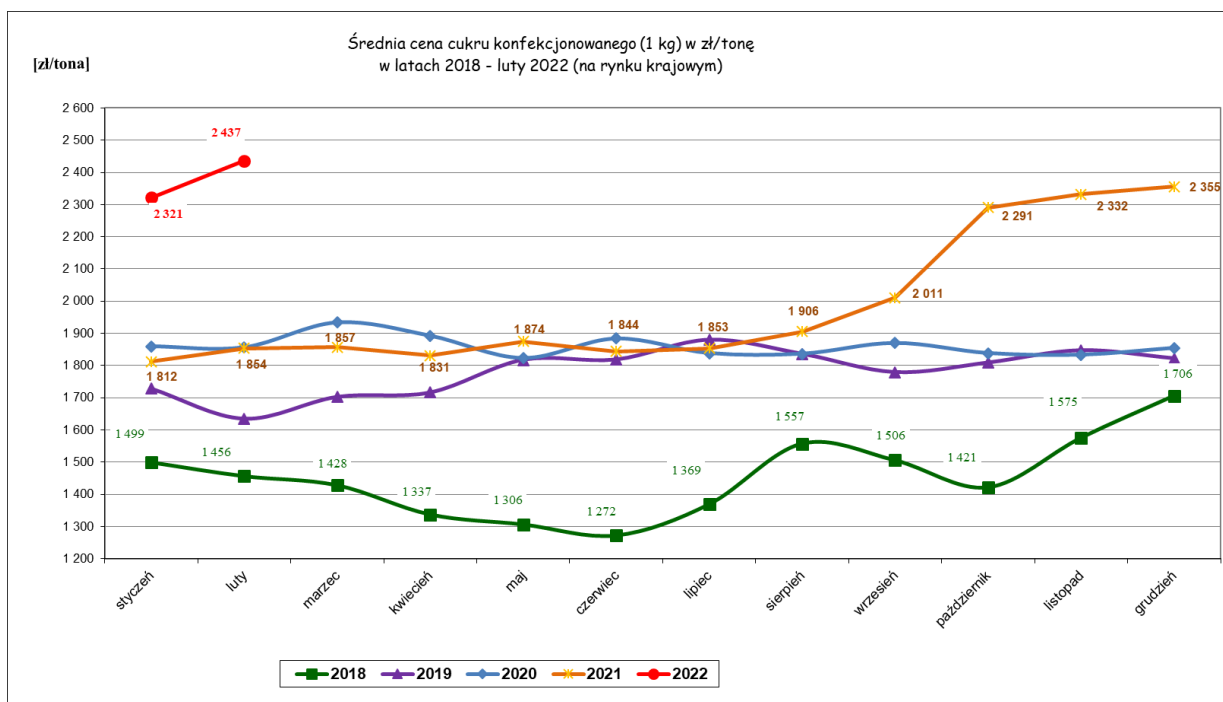
Cena sprzedaży cukru wyrażona w zł/tonę, określona jest jako średnia cena **netto** otrzymywana przez producentów w okresie zbierania danych rynkowych. Okres zbierania danych obejmuje miesiąc kalendarzowy, a cykl publikacji jest miesięczny.

Tab. 1. Średnia cena* (netto) oraz wielkość sprzedaży cukru białego w lutym 2022 r. (kraj)

Rodzaj opakowania	CENA [zł/tona]		Miesięczna zmiana ceny [%]	ILOŚĆ [tony]		Miesięczna zmiana ilości [%]	Strukt. obrot. [%]	
	luty 2022	styczeń 2022		luty 2022	styczeń 2022		luty 2022	styczeń 2022
Cukier konfekcjonowany								
paczkowy(1kg)	2 437	2 321	5,0	23 906	22 187	7,7	22,1	21,6
Cukier pozostały								
w workach	2 070	2 076	-0,3	25 213	21 525	17,1	23,3	20,9
luzem + big bag	1 870	1 861	0,5	59 114	59 088	0,0	54,6	57,5
			RAZEM	108 233	102 800	5,3	100,0	100,0

* - Cena sprzedaży cukru, wyrażona w zł/tonę, określona jest jako średnia cena netto otrzymywana przez producentów w okresie zbierania danych rynkowych.

Uwaga! - worki - opakowania od 2 do 799 kg, najczęściej 25 lub 50 kg; big bag - opakowania powyżej 800 kg.



* Podane wielkości dotyczą sprzedaży cukru białego ogółem na rynku krajowym.

Tab. 2 Średnia cena zakupu CUKRU BIAŁEGO przez podmioty handlu detalicznego (sieci handlowe).

PRODUKT	CENA [zł/tona]		Miesięczna zmiana ceny [%]
	luty 2022	styczeń 2022	
Cukier biały konfekcjonowany (1 kg)	2 293	2 292	0,0

Tab. 3 Polski handel zagraniczny cukrem (kod CN 1701) w I 2022 r.*

Dane są w trakcie weryfikacji i mogą być obarczone istotnymi błędami!

ważniejsze państwa

EKSPORT					
I 2021 r.*			I 2022 r.*		
Kraj	Wartość [tys. EUR]	Wolumen [tony]	Kraj	Wartość [tys. EUR]	Wolumen [tony]
OGÓŁEM	24 330	60 444	OGÓŁEM	22 629	48 381
w tym:			w tym:		
UE-27	12 096	26 625	UE-27	13 536	28 224
Rumunia	3 711	8 560	Niemcy	4 159	8 896
Niemcy	3 211	6 906	Rumunia	3 789	7 609
Węgry	2 190	4 763	Węgry	1 581	3 427
Włochy	958	2 051	Litwa	657	1 382
Estonia	345	795	Republika Czeska	490	1 034
Grecja	324	763	Grecja	457	1 134
Państwa spoza UE	12 234	33 819	Państwa spoza UE	9 093	20 157
w tym:			w tym:		
Izrael	4 914	12 889	Izrael	4 716	11 028
Ukraina	2 095	6 025	Gruzja	1 179	2 511
Kuwejt	975	2 997	Kuwejt	930	1 998
Mołdowa	937	2 713	Egipt	930	1 998
Szwajcaria	861	2 694	Kosowo	554	1 179
Kosowo	592	1 459	Arabia Saudyjska	350	729

* - dane wstępne

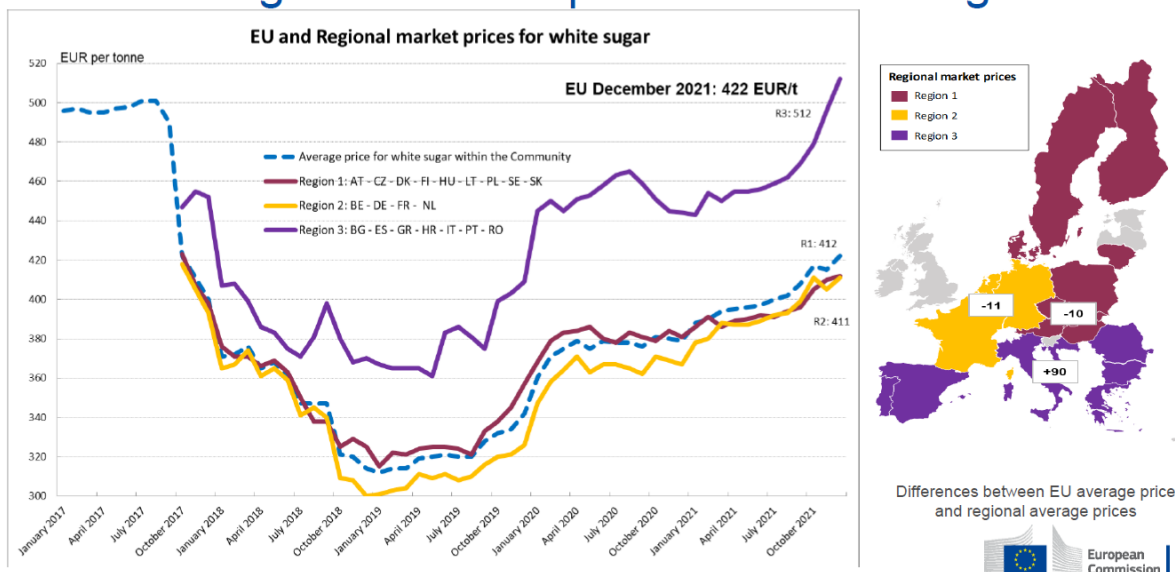
ważniejsze państwa

IMPORT					
I 2021 r.*			I 2022 r.*		
Kraj	Wartość [tys. EUR]	Wolumen [tony]	Kraj	Wartość [tys. EUR]	Wolumen [tony]
OGÓŁEM	6 309	16 515	OGÓŁEM	4 049	6 965
w tym:			w tym:		
UE-27	5 480	15 167	UE-27	3 009	5 272
Niemcy	3 903	11 698	Republika Czeska	828	1 641
Litwa	698	1 400	Belgia	794	1 416
Węgry	236	731	Litwa	564	813
Państwa spoza UE	829	1 348	Państwa spoza UE	1 040	1 693
w tym:			w tym:		
Mauritius	646	1 089	Mauritius	894	1 518
Kolumbia	118	201	Belize	44	80
Brazylia	35	24	Paragwaj	39	36

* - dane wstępne

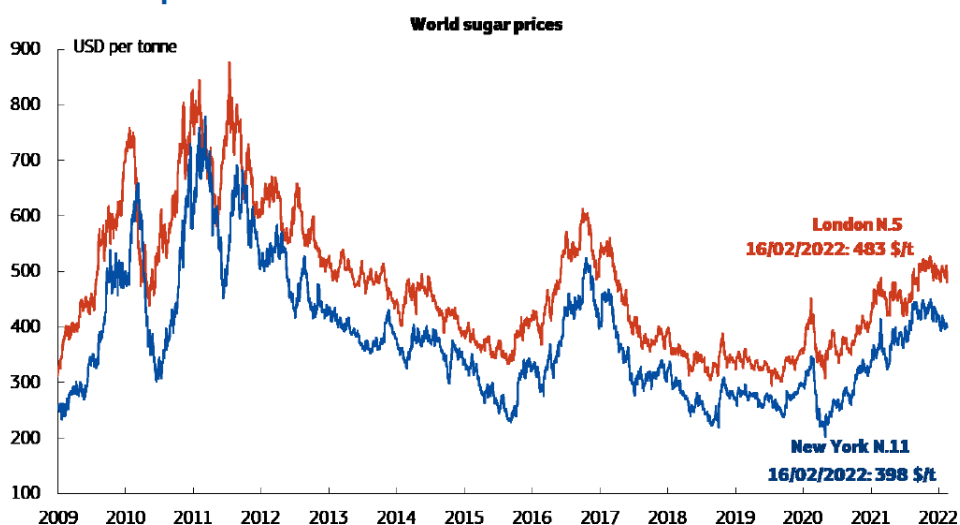
4. Średnie ceny cukru białego w Unii Europejskiej.

EU and Regional market prices for white sugar



5. Światowe ceny cukru.

World prices



Biuletyn „*Rynek cukru*” ukazuje się co miesiąc.

Wydawca: Ministerstwo Rolnictwa i Rozwoju Wsi

Departament Rynków Rolnych

Wydział Informacji Rynkowej

ul. Wspólna 30, 00-930 Warszawa

tel. 22 623-21-69

Autorzy: Agnieszka Parszewska; email: Agnieszka.Parszewska@minrol.gov.pl

Warunki otrzymania biuletynu: Biuletyn jest udostępniany wszystkim zainteresowanym bezpłatnie.