


(podstawa prawna: ustawa o rolniczych badaniach rynkowych z dnia 30 marca 2001 r.)

RYNEK MIĘSA DROBIOWEGO



Nr 19/2021  
20 maja 2021 r.

NOTOWANIA Z OKRESU: 9-16.05.2021r.

Badanie cen skupu i sprzedaży prowadzone jest na reprezentatywnej próbie, natomiast cen giełdowa na wybranych giełdach towarowych. Średnie ceny netto liczone są jako średnia ważona.

Średnie ceny skupu w zakładach drobiarskich

Z uwagi na zbyt małą ilość podmiotów przysyłających dane nie prezentujemy cen towarów we wszystkich regionach (nie identyfikowalność danych rynkowych).

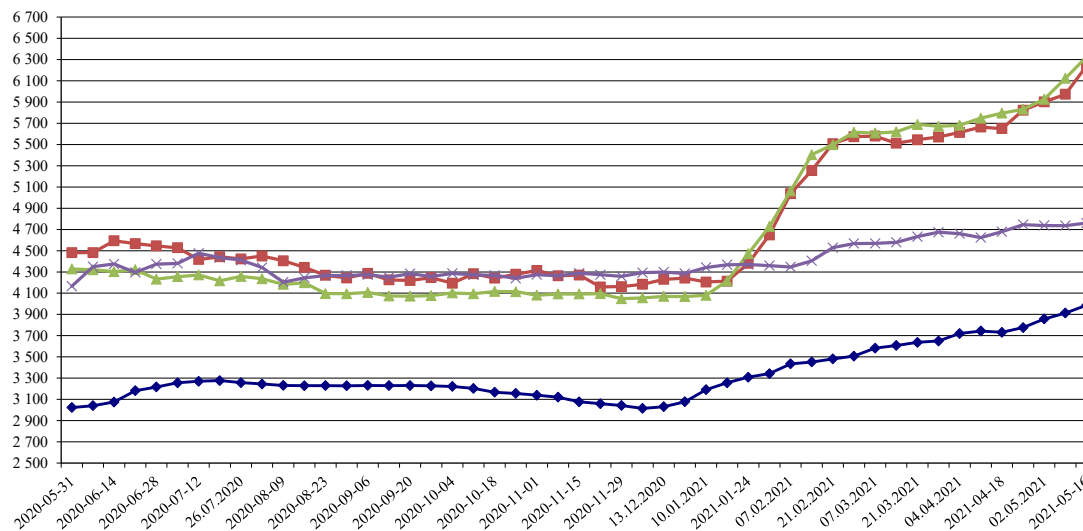
Ceny skupu drobiu rzeźnego za okres:

10-16.05.2021

TOWAR	POLSKA			MAKROREGIONY*											
				PÓLNOCNY			CENTRALNY			POLUD-WSCHOD			ZACHODNI		
	2021-05-16	09.05.2021	Zmiana ceny [%]	2021-05-16	09.05.2021	Zmiana ceny [%]	2021-05-16	09.05.2021	Zmiana ceny [%]	2021-05-16	09.05.2021	Zmiana ceny [%]	2021-05-16	09.05.2021	Zmiana ceny [%]
kurczęta typu brojler	3 986	3 913	1,9	4 050	3 967	2,1	3 947	3 883	1,6	4 300	4 480	-4,0	3 992	3 893	2,5
indy	6 240	5 973	4,5	6 043	5 912	2,2	--	--	--	6 400	6 200	3,2	6 445	6 095	5,7
indyczki	6 325	6 124	3,3	6 225	6 092	2,2	6 420	6 220	3,2	6 400	6 400	0,0	6 343	6 000	5,7
kaczki typu brojler	4 761	4 735	0,5	--	--	--	--	--	--	--	--	--	--	--	--
kury mięsne ze stad reprodukcyjnych,	2 140	2 255	-5,1	--	--	--	--	--	--	--	--	--	--	--	--

cena w zł/tonę

Ceny skupu drobiu rzeźnego (netto bez VAT)



# ZINTEGROWANY SYSTEM ROLNICZEJ INFORMACJI RYNKOWEJ

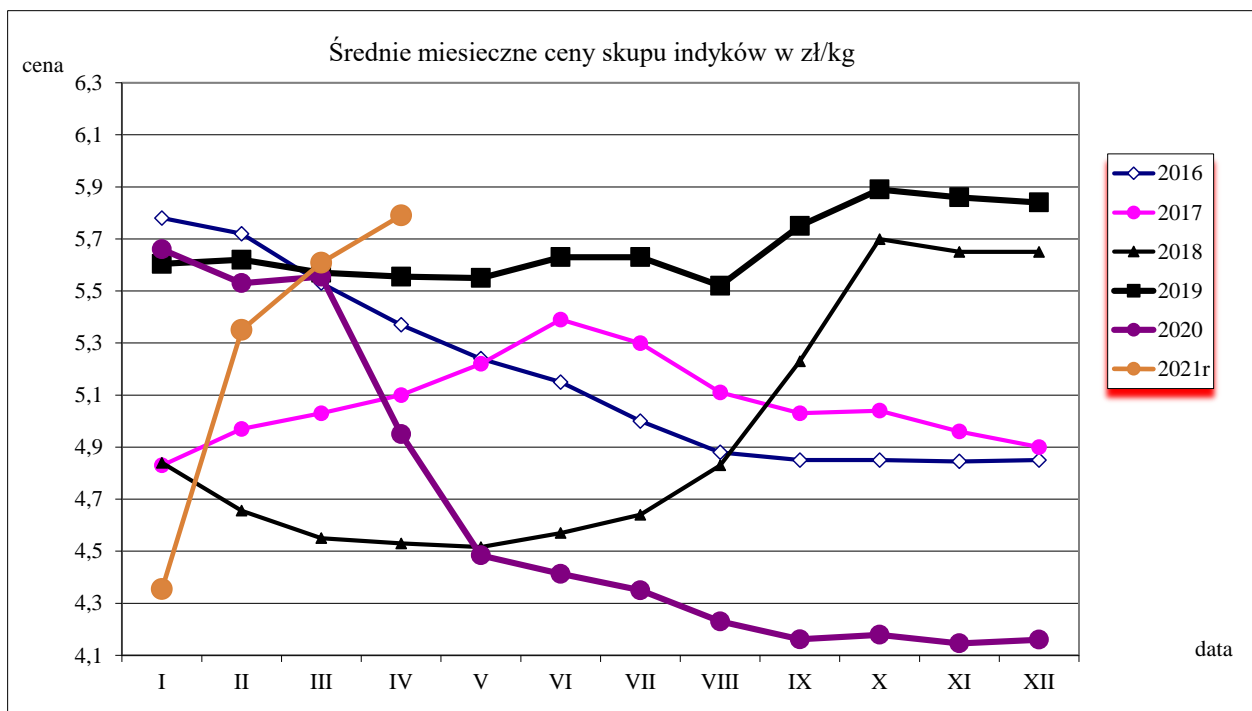
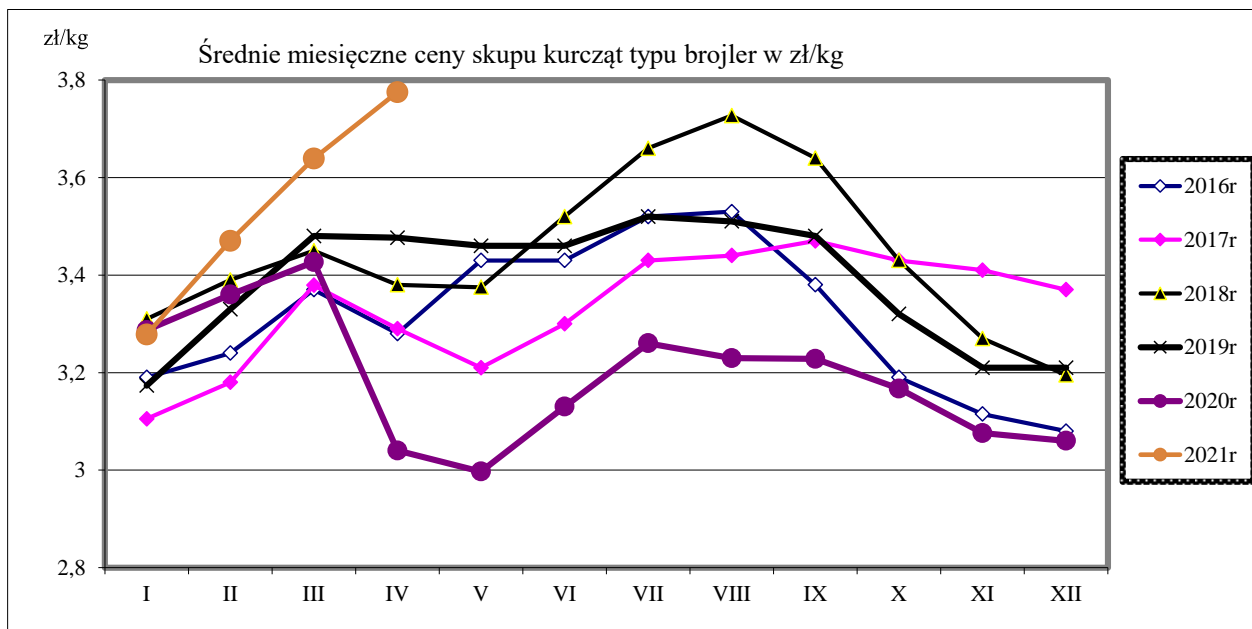
Porównanie aktualnych cen skupu i sprzedaży drobiu z zakładów drobiarskich (10-16.05.2021r) z cenami w analogicznym okresie 2020 i ubiegłym tygodniem i miesiącem

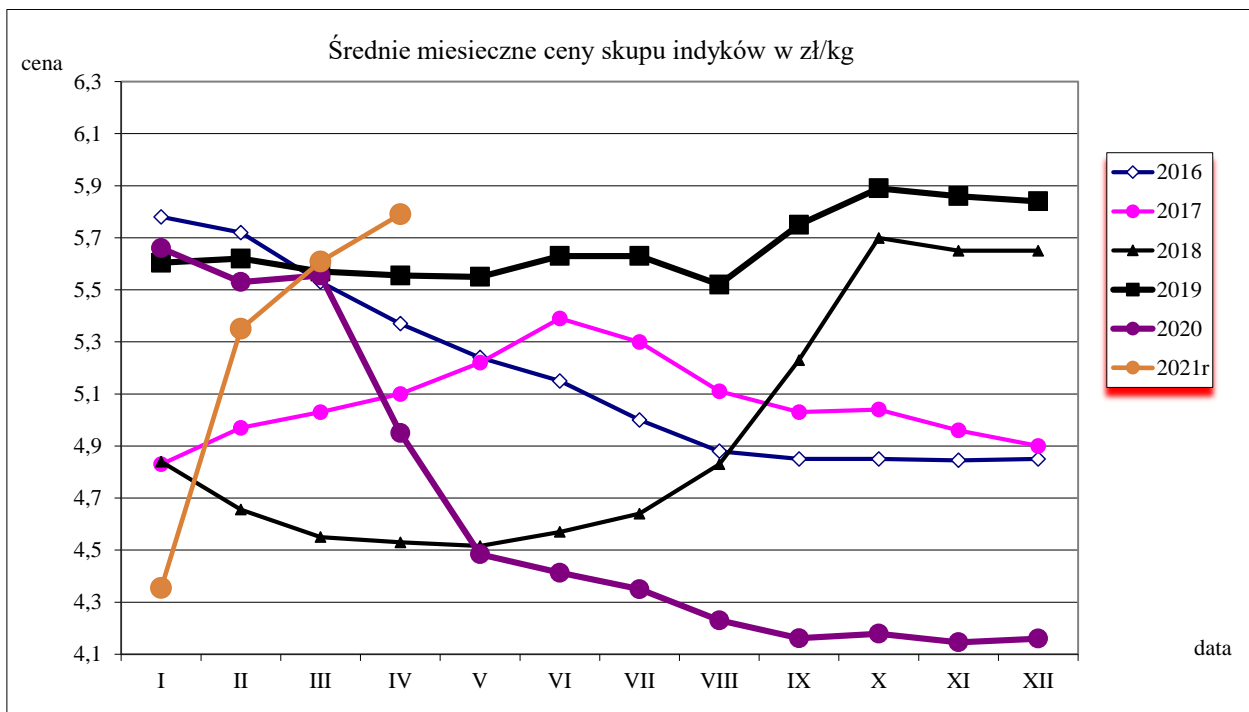
Towar	CENA [zł/kg]				OBROTY		
	16-5-2021	9-5-2021	10-5-2020	18-4-2021	Zmiana miesięczna	Zmiana tygodniowa	Zmiana roczna
<b>skup</b>							
Kurczęta typu brojler	<b>3,99</b>	3,91	2,96	3,73	6,8%	1,9%	34,7%
Indory	<b>6,28</b>	5,97	4,65	5,65	11,2%	5,2%	35,2%
Indyczki	<b>6,24</b>	6,12	4,52	5,80	7,7%	2,0%	38,1%
Kaczki typu brojler	<b>4,76</b>	4,74	4,30	4,68	1,7%	0,5%	10,6%
Tuszki kurcząt patroszonych 65% bez szyji	<b>7,33</b>	6,90	5,74	6,28	16,8%	6,3%	27,7%
Tuszki kurcząt patroszonych 65% z szyjami	<b>6,69</b>	6,85	4,01	5,99	11,7%	-2,3%	66,9%
Ćwiartki z kurczaka	<b>4,92</b>	4,95	3,16	4,42	11,4%	-0,5%	55,8%
Filety z piersi kurczaka	<b>14,80</b>	14,46	11,05	13,45	10,1%	2,4%	33,9%
Filety z piersi indyka	<b>18,36</b>	17,25	14,37	16,63	10,4%	6,4%	27,8%
Skrzydła z indyka	<b>7,64</b>	7,14	4,85	6,54	16,8%	7,0%	57,4%
Udźce z indyka	<b>12,15</b>	11,74	7,86	11,05	10,0%	3,5%	54,6%
Podudzia z indyka	<b>6,83</b>	6,87	5,17	6,06	12,8%	-0,5%	32,1%

Ceny sprzedaży mięsa drobiowego na rynku KRAJOWYM za okres:

10-16.05.2021

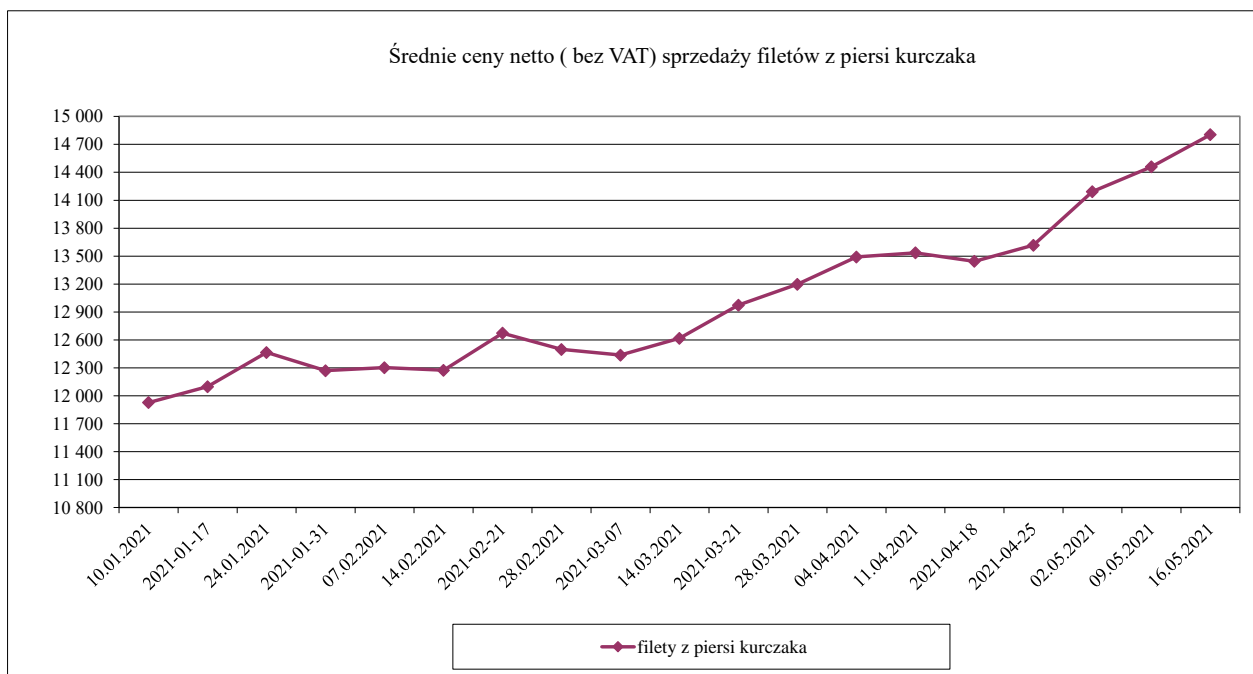
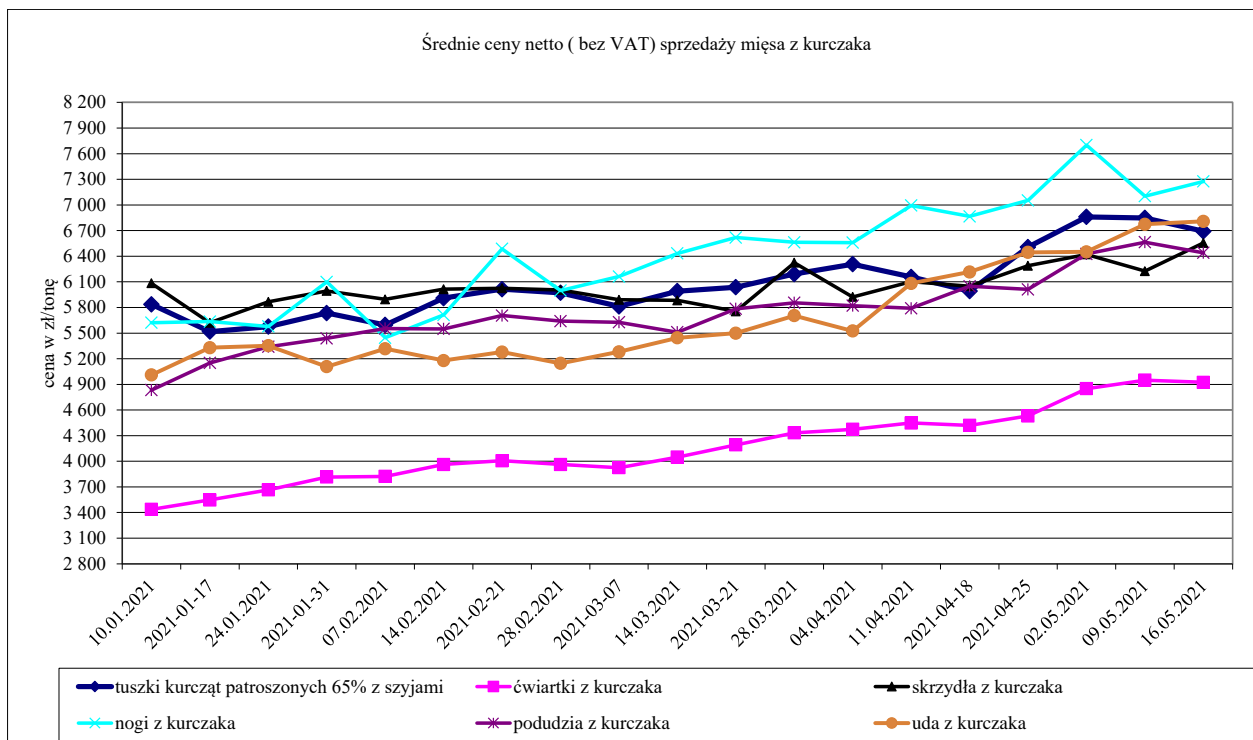
TOWAR	POLSKA			MAKROREGIONY*											
	16.05.2021	09.05.2021	Zmiana ceny [%]	PÓLNOCNY			CENTRALNY			POLUD-WSCHOD			ZACHODNI		
				16.05.2021	09.05.2021	Zmiana ceny [%]	16.05.2021	09.05.2021	Zmiana ceny [%]	16.05.2021	09.05.2021	Zmiana ceny [%]	16.05.2021	09.05.2021	Zmiana ceny [%]
tuszki kurcząt patroszonych 65% bez szyj	7 334	6 896	6,4	7 634	7 966	-4,2	7 281	6 887	5,7	--	--	--	7 365	7 004	5,2
tuszki kurcząt patroszonych 65% z szyjami	6 691	6 848	-2,3	6 392	6 285	1,7	6 744	6 888	-2,1	6 588	6 952	-5,2	6 558	6 806	-3,6
tuszki indyków patroszonych 73%	11 167	9 628	16,0	11 320	11 290	0,3	--	--	--	--	--	--	10 792	10 800	-0,1
ćwiartki z kurczaka	4 924	4 949	-0,5	5 014	5 090	-1,5	5 024	4 936	1,8	4 984	4 888	2,0	4 825	4 949	-2,5
skrzydła z kurczaka	6 556	6 226	5,3	6 812	6 491	4,9	6 680	6 281	6,4	5 968	5 283	13,0	6 100	6 190	-1,5
filety z piersi kurczaka	14 804	14 459	2,4	14 718	14 516	1,4	15 058	14 758	2,0	14 165	14 292	-0,9	14 424	13 574	6,3
nogi z kurczaka	7 276	7 103	2,4	6 422	5 988	7,2	7 879	7 800	1,0	7 300	6 860	6,4	6 780	6 779	0,0
podudzia z kurczaka	6 441	6 564	-1,9	6 588	6 639	-0,8	6 418	6 620	-3,1	6 979	7 172	-2,7	6 393	6 375	0,3
uda z kurczaka	6 808	6 774	0,5	6 507	6 525	-0,3	7 005	7 001	0,1	7 534	7 537	0,0	6 110	6 103	0,1
filety z piersi indyka	18 357	17 245	6,4	18 342	16 951	8,2	17 260	17 570	-1,8	19 501	17 972	8,5	18 419	18 269	0,8
skrzydła z indyka	7 641	7 138	7,0	7 896	7 020	12,5	7 690	7 540	2,0	7 085	6 644	6,6	7 061	6 932	1,9
udźce z indyka	12 148	11 735	3,5	12 164	11 530	5,3	11 420	11 200	2,0	11 743	11 666	0,7	12 601	12 422	1,4
podudzia z indyka	6 825	6 865	-0,6	6 384	6 628	-3,7	7 500	7 120	5,3	6 208	5 852	6,1	8 293	8 274	0,2
wątroby z kurczaka	2 870	2 807	2,3	2 957	3 098	-4,6	2 783	2 616	6,4	6 289	6 347	-0,9	2 511	2 757	-8,9
wątroby z indyka	6 730	6 697	0,5	7 832	7 424	5,5	6 660	6 450	3,3	5 891	5 974	-1,4	5 361	5 483	-2,2



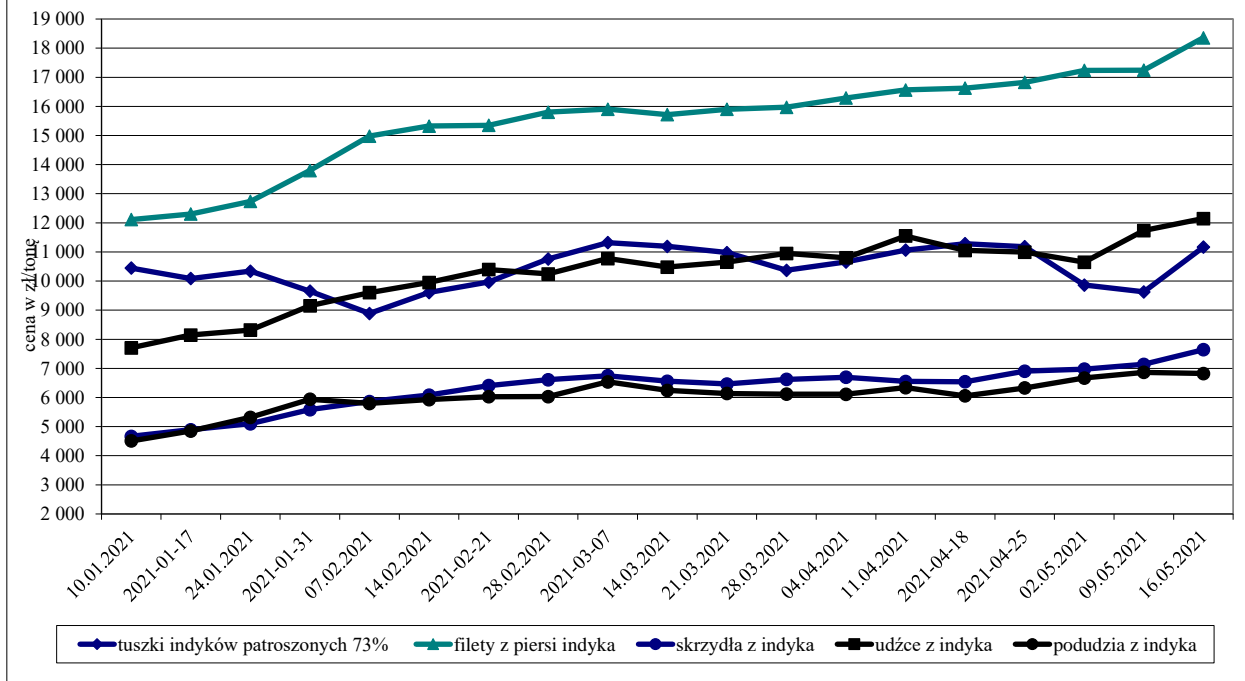


Średnie miesięczne ceny skupu kurcząt i indyków ( typ brojler, w zł/kg)

Miesiące/Regiony	KURCZĘTA				
	POLSKA	Północny	Centralny	Poł-wsch	Zachodni
I 2021	3,28	3,33	3,30	3,86	3,16
II 2021	3,47	3,49	3,47	3,92	3,45
III 2021	3,64	3,67	3,61	4,04	3,65
IV 2021	3,78	3,79	3,75	4,23	3,80
Miesiące/Regiony	INDYKI				
	POLSKA	Północny	Centralny	Poł-wsch	Zachodni
I 2021	4,35	4,25	4,53	4,57	4,43
II 2021	5,35	5,15	5,58	5,61	5,54
III 2021	5,61	5,50	5,70	5,86	5,69
IV 2021	5,79	5,69	5,83	5,95	5,88



Średnie ceny netto ( bez VAT) sprzedaży mięsa z indyka



Ceny sprzedaży mięsa drobiowego (LUZEM-KRAJ) za okres: **10.05.2021 - 16.05.2021**

Cena [zł/tonę]

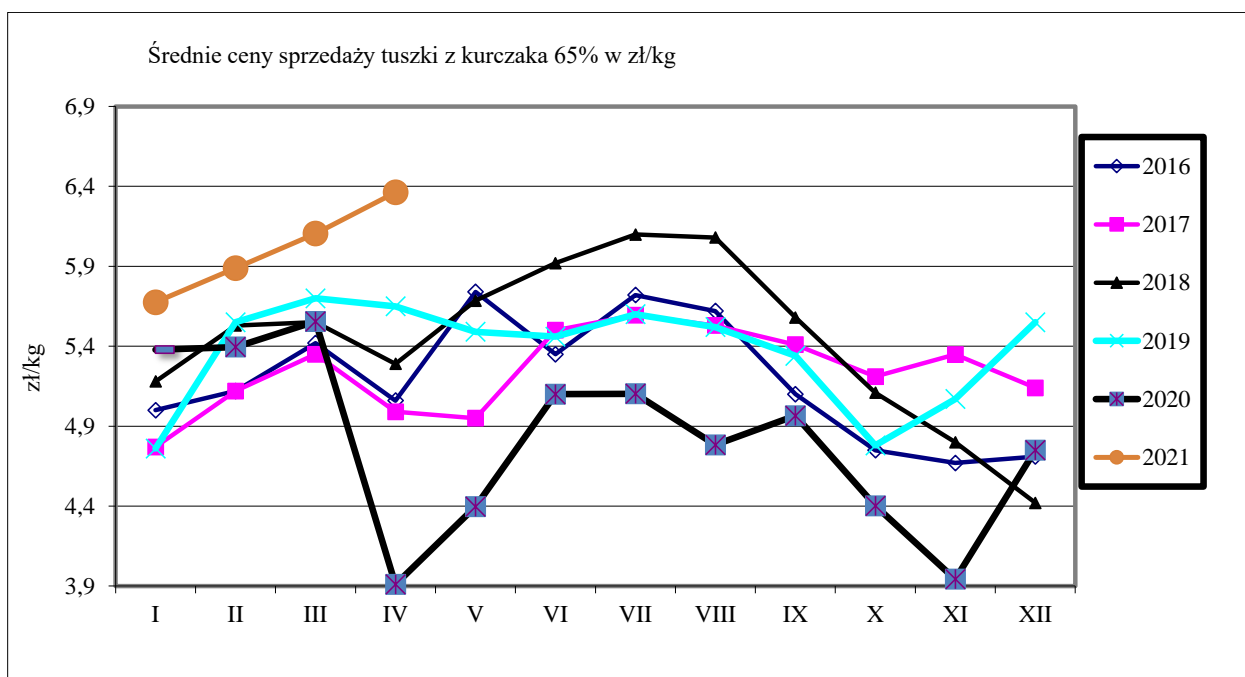
TOWAR	POLSKA			MAKROREGIONY*											
	16.05.2021	09.05.2021	Zmiana ceny [%]	PÓŁNOCNY			CENTRALNY			POŁUD-WSCHOD			ZACHODNI		
				16.05.2021	09.05.2021	Zmiana ceny [%]	16.05.2021	09.05.2021	Zmiana ceny [%]	16.05.2021	09.05.2021	Zmiana ceny [%]	16.05.2021	09.05.2021	Zmiana ceny [%]
tuszki kurcząt patroszonych 65% bez szjy	7 362	6 895	6,8	7 634	7 966	-4,2	7 333	6 886	6,5	--	--	--	7 365	7 004	5,2
tuszki kurcząt patroszonych 65% z szjy	6 708	6 905	-2,8	6 880	7 229	-4,8	6 743	6 898	-2,3	6 585	6 973	-5,6	6 478	6 766	-4,3
tuszki indyków patroszonych 73%	11 167	9 628	16,0	11 320	11 290	0,3	10 300	7 860	31,0	--	--	--	10 792	10 800	-0,1
ćwiartki z kurczaka	4 842	4 918	-1,3	5 000	5 092	-1,8	4 805	4 852	-1,0	4 965	4 873	1,9	4 840	4 956	-2,3
skrzydła z kurczaka	6 491	6 158	5,4	6 813	6 491	5,0	6 478	6 163	5,1	5 990	5 263	13,8	6 171	6 188	-0,3
filety z piersi kurczaka	14 631	14 610	0,1	14 562	14 427	0,9	14 795	14 822	-0,2	14 155	14 292	-1,0	14 633	14 165	3,3
nogi z kurczaka	6 979	7 049	-1,0	6 421	5 979	7,4	7 322	7 701	-4,9	7 300	6 860	6,4	6 843	6 868	-0,4
podudzia z kurczaka	6 310	6 557	-3,8	6 609	6 641	-0,3	6 251	6 596	-5,2	6 925	7 046	-1,7	6 180	6 300	-1,9
uda z kurczaka	6 335	6 314	0,3	6 436	6 501	-1,0	6 494	6 488	0,1	6 260	6 266	-0,1	5 626	5 623	0,0
filety z piersi indyka	18 414	17 237	6,8	18 453	16 855	9,5	17 260	17 570	-1,8	19 501	17 972	8,5	18 419	18 269	0,8
skrzydła z indyka	7 638	7 128	7,2	7 895	6 991	12,9	7 690	7 540	2,0	7 085	6 644	6,6	7 061	6 932	1,9
udźce z indyka	12 041	11 732	2,6	11 970	11 500	4,1	11 420	11 200	2,0	11 743	11 666	0,7	12 601	12 422	1,4
podudzia z indyka	6 825	6 840	-0,2	6 384	6 574	-2,9	7 500	7 120	5,3	6 208	5 852	6,1	8 293	8 274	0,2
wątroby z kurczaka	2 770	2 714	2,1	2 957	3 098	-4,6	2 723	2 565	6,2	6 694	6 725	-0,5	2 215	2 476	-10,6
wątroby z indyka	6 660	6 620	0,6	7 878	7 397	6,5	6 660	6 450	3,3	5 891	5 974	-1,4	5 361	5 483	-2,2

Cena [zł/tonę]

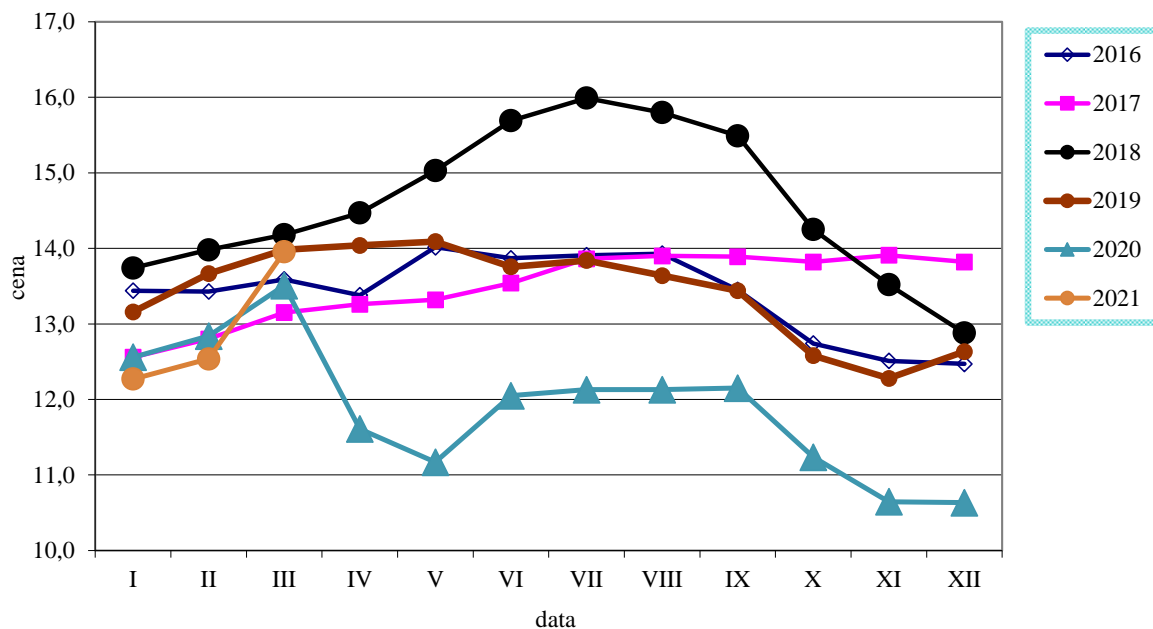
TOWAR	POLSKA			MAKROREGIONY*													
	16.05.2021	09.05.2021	Zmiana ceny [%]	PÓŁNOCNY			CENTRALNY			POŁUD-WSCHOD			ZACHODNI				
				16.05.2021	09.05.2021	Zmiana ceny [%]	16.05.2021	09.05.2021	Zmiana ceny [%]	16.05.2021	09.05.2021	Zmiana ceny [%]	16.05.2021	09.05.2021	Zmiana ceny [%]		
tuszki kurcząt patroszonych 65% bez szczy	--	--	--	--	--	--	--	--	--	--	--	--	--	--	--	--	--
tuszki kurcząt patroszonych 65% z szczyami	6 472	6 281	3,0	5 741	5 495	4,5	6 823	6 494	5,1	6 600	6 875	-4,0	6 944	6 919	0,4	--	--
tuszki indyków patroszonych 73%	--	--	--	--	--	--	--	--	--	--	--	--	--	--	--	--	--
ćwiartki z kurczaka	5 791	5 570	4,0	5 280	5 079	4,0	6 837	6 137	11,4	5 584	5 486	1,8	4 639	4 710	-1,5	--	--
skrzydła z kurczaka	6 768	6 506	4,0	6 600	6 500	1,5	7 192	6 732	6,8	5 590	5 824	-4,0	5 997	6 193	-3,2	--	--
filety z piersi kurczaka	15 099	14 242	6,0	15 642	14 778	5,8	15 380	14 672	4,8	14 444	14 273	1,2	14 219	13 230	7,5	--	--
nogi z kurczaka	9 314	7 683	21,2	6 800	6 500	4,6	10 722	8 762	22,4	--	--	--	6 506	6 287	3,5	--	--
podudzia z kurczaka	6 610	6 575	0,5	6 543	6 613	-1,1	6 720	6 662	0,9	7 713	7 754	-0,5	6 471	6 428	0,7	--	--
uda z kurczaka	7 172	7 181	-0,1	6 900	6 565	5,1	7 423	7 520	-1,3	9 511	9 135	4,1	6 371	6 379	-0,1	--	--
filety z piersi indyka	18 000	17 290	4,1	18 000	17 290	4,1	--	--	--	--	--	--	--	--	--	--	--
skrzydła z indyka	7 940	7 770	2,2	7 940	7 770	2,2	--	--	--	--	--	--	--	--	--	--	--
udźce z indyka	13 970	11 780	18,6	13 970	11 780	18,6	--	--	--	--	--	--	--	--	--	--	--
podudzia z indyka	--	--	--	--	--	--	--	--	--	--	--	--	--	--	--	--	--
wątroby z kurczaka	4 196	4 248	-1,2	--	--	--	4 392	4 411	-0,4	4 340	4 363	-0,5	4 066	4 144	-1,9	--	--
wątroby z indyka	7 640	7 550	1,2	7 640	7 550	1,2	--	--	--	--	--	--	--	--	--	--	--

## Średnie miesięczne ceny sprzedaży kurczaków i indyków (w zł/kg)

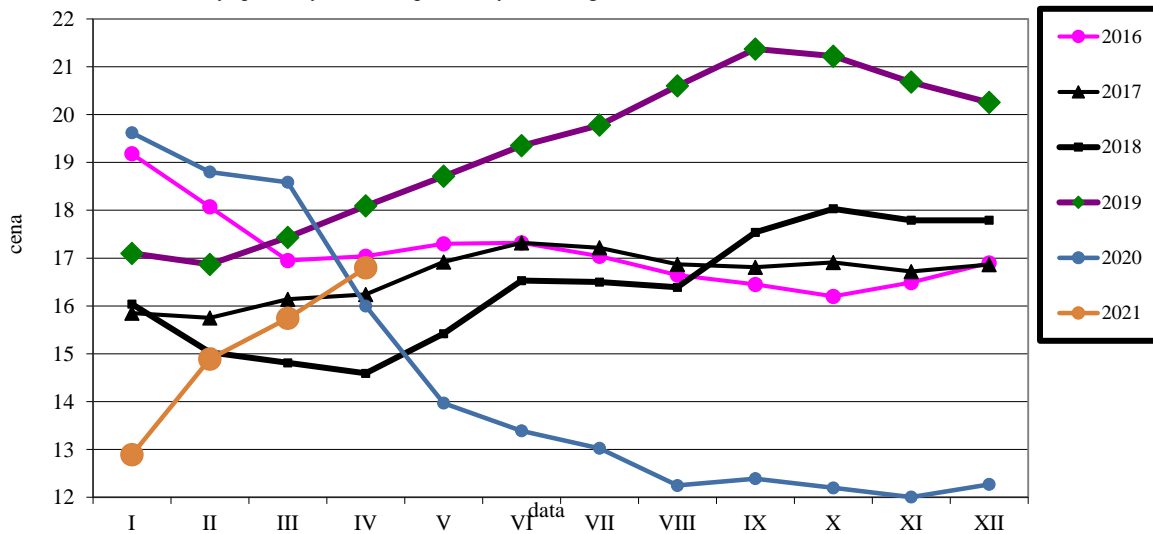
KURCZAKI					
Miesiące/Regiony	POLSKA	Północny	Centralny	Poł-wsch	Zachodni
I 2021	5,68	4,99	5,75	5,67	5,62
II 2021	5,89	5,79	5,90	5,83	5,90
III 2021	6,10	5,46	6,16	5,96	6,20
IV 2021	6,36	5,93	6,41	6,50	6,30
INDYKI					
Miesiące/Regiony	POLSKA	Północny	Centralny	Poł-wsch	Zachodni
I 2021	8,87	n	n	n	n
II 2021	9,81	n	n	n	n
III 2021	10,53	n	n	n	n
IV 2021	10,54	n	n	n	n



Ceny sprzedaży filetów z piersi kurczaka w zł/kg

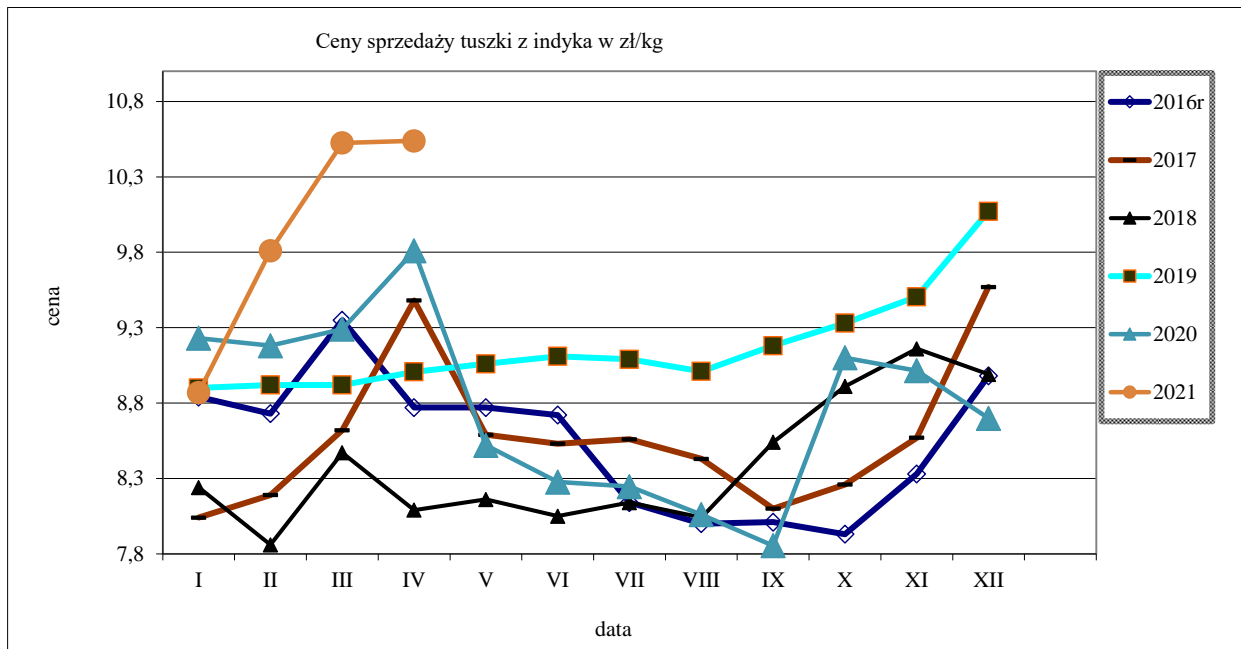


Ceny sprzedaży filetów z piersi indyka w zł/kg





Ceny sprzedaży tuszki z indyka w zł/kg



		Miesięczne ceny tuszek z kurcząt (65%) w UE (za 100kg)												change - 1 year	
By 100 kg		marzec	kwiecień	maj	czerwiec	lipiec	sierpień	wrzesień	październik	listopad	grudzień	styczeń	lutyc	marzec	
Belgium	EUR	168,13	149,47	148,58	156,50	160,45	155,42	158,57	142,52	129,87	146,16	173,58	177,42	174,80	4,0%
Bulgaria	EUR	155,63	153,71	147,28	140,82	144,41	137,86	139,02	145,34	143,44	142,79	134,60	148,73	151,81	-2,5%
Bulgaria	BGN	304,38	300,63	288,05	275,42	282,45	269,63	271,89	284,26	280,54	279,27	263,25	290,88	296,92	-2,5%
Czechia	EUR	207,74	203,97	201,57	205,32	199,62	192,47	186,99	185,27	0,00	191,83	178,19	170,30	171,34	-17,5%
Czechia	CZK	5490,47	5552,58	5493,66	5478,59	5301,42	5037,92	4990,36	5039,67	0,00	5046,15	4661,03	4406,64	4485,08	-18,3%
Denmark	EUR	250,60	257,28	251,49	250,27	236,32	243,40	242,83	241,05	231,97	237,24	231,17	230,75	227,22	-9,3%
Denmark	DKK	1872,00	1920,00	1875,58	1865,70	1759,94	1812,32	1807,07	1794,06	1727,33	1765,35	1719,65	1716,00	1689,68	-9,7%
Germany	EUR	289,29	288,80	288,68	288,47	288,00	288,00	288,00	287,13	287,00	285,39	285,00	285,00	0,00	-100,0%
Ireland	EUR	214,85	215,05	214,88	214,70	214,24	212,20	210,18	209,98	211,49	213,37	211,90	213,18	214,74	0,0%
Greece	EUR	200,64	200,56	196,42	192,03	195,20	197,65	197,52	197,20	194,33	195,13	194,76	195,71	184,22	-8,2%
Spain	EUR	182,17	154,98	128,46	133,74	159,24	175,70	164,12	150,14	138,43	129,66	139,90	163,36	173,96	-4,5%
France	EUR	231,13	230,00	230,00	224,67	220,00	220,00	220,00	220,00	220,00	220,00	220,00	227,50	235,00	+1,7%
Croatia	EUR	184,99	186,27	181,97	183,54	181,09	181,89	180,28	175,93	175,14	180,16	177,66	174,85	177,58	-4,0%
Croatia	HRK	1399,19	1415,07	1378,13	1389,00	1364,23	1365,42	1359,57	1332,35	1324,67	1358,77	1343,55	1324,00	1345,84	-3,8%
Italy	EUR	210,00	207,83	180,24	174,67	200,56	209,03	216,92	231,52	235,92	223,21	217,61	215,50	216,16	+2,9%
Cyprus	EUR	253,97	253,97	224,06	221,50	228,99	228,99	228,99	229,62	230,03	229,35	228,77	228,82	229,01	-9,8%
Lithuania	EUR	151,15	152,53	150,43	148,66	146,53	145,11	143,90	148,26	138,28	142,41	142,73	143,52	149,12	-1,3%
Hungary	EUR	147,58	147,41	141,83	146,59	143,81	147,74	139,99	138,29	141,08	142,24	141,21	141,12	145,03	-1,7%
Hungary	HUF	50878,87	52521,41	49806,48	50906,38	50570,50	51505,04	50377,17	50119,25	50790,00	51038,96	50796,02	50551,89	53028,54	+4,2%
Malta	EUR	224,76	221,58	223,19	221,25	221,25	221,25	221,25	221,01	220,00	218,97	211,15	210,81	218,50	-2,8%
Netherlands	EUR	174,00	174,00	174,00	174,00	174,00	174,00	174,00	174,00	174,00	174,00	174,00	174,00	174,00	+0,0%
Austria	EUR	273,57	271,54	273,21	270,30	267,02	270,29	271,29	273,23	269,70	272,54	268,72	265,64	281,32	+2,8%
Poland	EUR	124,77	85,49	96,70	116,25	115,67	109,05	111,68	98,62	88,79	107,82	124,55	130,56	132,20	+6,0%
Poland	PLN	550,95	388,55	437,76	517,00	515,21	479,89	498,62	447,77	399,98	482,90	564,64	587,28	607,58	+10,3%
Portugal	EUR	170,19	138,03	124,55	171,20	160,03	166,16	160,17	157,19	149,27	144,00	145,35	149,75	174,45	+2,5%
Romania	EUR	151,02	138,47	131,00	131,63	131,14	128,35	125,64	124,64	124,71	122,77	128,19	142,14	145,15	-3,9%
Romania	RON	729,06	669,63	633,81	637,00	634,58	620,87	610,47	607,55	607,43	597,97	624,65	692,91	709,27	-2,7%
Slovenia	EUR	211,57	208,22	205,87	205,10	207,71	206,24	201,59	207,74	211,25	212,45	213,41	220,93	210,59	-0,5%
Slovakia	EUR	183,55	184,22	187,84	183,79	186,70	181,80	189,67	188,76	179,95	186,74	185,51	181,58	181,17	-1,3%
Finland	EUR	306,44	305,36	305,94	303,91	303,96	303,16	302,72	302,26	301,90	302,22	306,21	305,65	306,26	-0,1%
Sweden	EUR	243,22	249,94	243,33	255,54	260,11	264,50	267,86	247,94	238,50	262,10	266,63	270,46	266,85	+9,7%
Sweden	SEK	2639,61	2725,47	2581,77	2679,97	2695,84	2726,81	2789,57	2580,87	2443,77	2667,13	2690,06	2728,75	2713,77	+2,8%
EU	EUR	194,12	181,20	175,95	180,57	184,67	186,31	185,65	181,86	178,08	180,10	184,82	190,47	193,89	-0,1%

## HANDEL ZAGRANICZNY

Polski eksport, import mięsa drobiowego i podrobów (0207), drobiu żywego (0105) za I-III 20201  
(dane wstępne w trakcie weryfikacji-mogą być obarczone błędami)

Mięso drobiowe - kod CN 0207							
WAŻNIEJSZE KRAJE							
EKSPORT							
I-III 2020r				I-III 2021r			
Kraj	Wartość [tys. EUR]	Wartość [tys. PLN]	Wolumen [tony]	Kraj	Wartość [tys. EUR]	Wartość [tys. PLN]	Wolumen [tony]
<b>OGÓLEM</b>	<b>659 343</b>	<b>2 807 737</b>	<b>358 539</b>	<b>OGÓLEM</b>	<b>581 060</b>	<b>2 619 201</b>	<b>366 855</b>
Niemcy	151 944	646 992	66 229	Niemcy	117 287	528 664	57 905
Wielka Brytania	87 490	372 667	31 774	Francja	66 727	300 795	30 619
Francja	56 798	241 828	25 256	Wielka Brytania	65 031	293 145	27 225
Holandia	48 194	205 220	29 187	Holandia	63 098	284 437	36 865
Republika Czeska	42 735	181 965	21 561	Republika Czeska	33 154	149 441	17 934
Hiszpania	36 427	155 123	11 643	Hiszpania	30 705	138 387	13 859
Słowacja	26 820	114 223	14 636	Ghana	21 413	96 565	26 478
Belgia	20 615	87 790	8 895	Słowacja	20 910	94 252	11 988
Litwa	16 127	68 684	10 105	Belgia	16 831	75 870	8 622
Rumunia	16 075	68 453	11 001	Litwa	14 663	66 100	10 210
Węgry	14 828	63 139	8 688	Rumunia	13 875	62 546	9 380
Hongkong	13 142	55 985	9 655	Węgry	12 113	54 616	6 280
Austria	11 128	47 382	4 039	Irlandia	9 747	43 934	3 572
Irlandia	10 123	43 119	3 406	Ukraina	7 702	34 704	23 345
Bulgaria	8 693	37 031	6 356	Kongo (d.Zair)	7 344	33 071	8 819
Ghana	8 257	35 157	11 216	Austria	6 647	29 963	2 987
<i>dane wstępne</i>							
Mięso drobiowe - kod CN 0207							
WAŻNIEJSZE KRAJE							
IMPORT							
I-III 2020r				I-III 2021r			
Kraj	Wartość [tys. EUR]	Wartość [tys. PLN]	Wolumen [tony]	Kraj	Wartość [tys. EUR]	Wartość [tys. PLN]	Wolumen [tony]
<b>OGÓLEM</b>	<b>20 238</b>	<b>86 204</b>	<b>14 330</b>	<b>OGÓLEM</b>	<b>16 487</b>	<b>74 322</b>	<b>12 035</b>
Niemcy	9 296	39 580	6 184	Niemcy	9 563	43 097	6 644
Wielka Brytania	3 025	12 883	1 799	Węgry	1 028	4 637	921
Ukraina	1 731	7 389	1 087	Holandia	1 008	4 549	586
Włochy	1 221	5 202	1 001	Włochy	955	4 303	961
Francja	1 023	4 358	427	Republika Czeska	829	3 735	516
Szwecja	980	4 174	845	Dania	823	3 711	677
Węgry	920	3 919	995	Francja	675	3 044	484
Holandia	864	3 685	931	Brazylia	490	2 212	181
Dania	455	1 940	215	Ukraina	210	945	135
Belgia	157	671	257	Belgia	206	928	312
Tajlandia	120	512	39	Hiszpania	190	854	164
Republika Czeska	119	506	103	Irlandia	142	642	170
Litwa	92	391	49	Słowacja	83	373	54
Irlandia	69	295	80	Słowenia	78	351	27
Słowacja	48	206	225	Rumunia	75	338	42
Finlandia	39	166	41	Wielka Brytania	54	242	60
<i>dane wstępne</i>							

drób żywy - kod CN 0105							
WAŻNIEJSZE KRAJE							
EKSPORT							
I-III 2020r				I-III 2021r			
Kraj	Wartość [tys. EUR]	Wartość [tys. PLN]	Wolumen [tony]	Kraj	Wartość [tys. EUR]	Wartość [tys. PLN]	Wolumen [tony]
<b>OGÓLEM</b>	<b>16 917</b>	<b>72 056</b>	<b>7 791</b>	<b>OGÓLEM</b>	<b>15 095</b>	<b>68 019</b>	<b>8 855</b>
Niemcy	9 451	40 254	6 489	Niemcy	9 025	40 663	6 822
Ukraina	4 672	19 902	570	Ukraina	3 170	14 289	418
Białoruś	708	3 018	82	Holandia	1 088	4 907	1 239
Holandia	588	2 503	531	Słowacja	657	2 962	94
Słowacja	545	2 321	71	Lotwa	457	2 056	151
Rosja	510	2 173	12	Litwa	413	1 861	117
Republika Czeska	175	745	13	Węgry	168	756	9
Litwa	162	690	11	Republika Czeska	74	332	2
Rumunia	81	344	11	Francja	35	155	1
Egipt	24	103	1	Białoruś	8	37	0
Wietnam	1	3	0	Wietnam	0	0	0

dane wstępne

drób żywy - kod CN 0105							
WAŻNIEJSZE KRAJE							
IMPORT							
I-III 2020r				I-III 2021r			
Kraj	Wartość [tys. EUR]	Wartość [tys. PLN]	Wolumen [tony]	Kraj	Wartość [tys. EUR]	Wartość [tys. PLN]	Wolumen [tony]
<b>OGÓLEM</b>	<b>41 720</b>	<b>177 651</b>	<b>24 244</b>	<b>OGÓLEM</b>	<b>34 289</b>	<b>154 592</b>	<b>20 673</b>
Niemcy	9 540	40 610	3 269	Niemcy	8 100	36 523	1 760
Holandia	6 254	26 634	2 172	Holandia	7 012	31 610	3 720
Węgry	5 434	23 139	5 177	Węgry	5 063	22 824	5 073
Republika Czeska	4 788	20 374	2 782	Republika Czeska	3 545	15 985	2 941
Słowacja	3 315	14 112	5 684	Dania	3 163	14 258	361
Dania	3 185	13 567	282	Słowacja	1 928	8 680	3 740
Wielka Brytania	2 655	11 326	34	Francja	1 749	7 874	227
Austria	2 521	10 736	187	Wielka Brytania	1 353	6 122	2
Włochy	1 427	6 079	2 087	Austria	1 005	4 528	39
Francja	1 161	4 938	247	Litwa	707	3 191	673
Litwa	773	3 289	769	Włochy	177	800	261
Łotwa	270	1 150	900	Łotwa	138	622	574
Szwecja	225	962	3	Szwecja	116	521	292
Kanada	118	501	8	Rumunia	89	403	738

dane wstępne

**\* - Dane wstępne**

Źródło: Ministerstwo Finansów

wykonała: M. Czeżko

Biuletyn „*Rynek mięsa drobiowego*” ukazuje się w każdy czwartek o godz. 13<sup>00</sup>.

**Wydawca:**

Ministerstwo Rolnictwa i Rozwoju Wsi, Departament Rynków Rolnych

ul. Wspólna 30

00-930 Warszawa

tel. (022) 623-16-06

fax (022) 623-27-06

Internet: [strona ZSRiR](#)

**Autor:**

Małgorzata Czeżko, tel. (022) 623-16-06; E-mail: [Małgorzata.Czeżko@minrol.gov.pl](mailto:Malgorzata.Czeżko@minrol.gov.pl)

**Warunki otrzymywania biuletynu:**

Biuletyn udostępniany jest wszystkim zainteresowanym bezpłatnie.