



ZINTEGROWANY SYSTEM ROLNICZEJ INFORMACJI RYNKOWEJ

RYNEK JAJ SPOŻYWCZYCH

NR 34/2023

31.08.2023 r.

Notowania za okres: 21.08.2023 – 27.08.2023 r.

Biuletyn tygodniowy.

Informacje zamieszczane w niniejszym biuletynie przekazywane są przez podmioty włączone do Zintegrowanego Systemu Rolniczej Informacji Rynkowej (ZSRIR).

Podstawy prawne:

- ustawa z dnia 30 marca 2001 r. o rolniczych badaniach rynkowych (Dz.U. 2015, poz. 1160 – tekst jednolity);
- rozporządzenie Ministra Rolnictwa i Rozwoju Wsi z dnia 8 marca 2021 r. w sprawie zbieranych danych rynkowych (Dz. U. z 2021 r., poz. 589).

Spis treści

1. Ceny sprzedaży w zakładach pakowania jaj	3
1.1 Średnie ceny sprzedaży jaj spożywczych	3
1.2. Graficzna prezentacja średniej krajowej ceny sprzedaży netto (bez VAT) jaj spożywczych klasy A w zakładach pakowania	3
2. Ceny skupu jaj w zakładach przetwórstwa jaj	6
3. Średnie ceny zakupu jaj spożywczych płacone przez podmioty handlu detalicznego	7
4. Polski handel jajami (PCN 0407) w I - VI 2022 r. (dane wstępne*)	9

Dodatkowe informacje

Badanie cen skupu i sprzedaży prowadzone jest na reprezentatywnej grupie.

Średnie ceny liczone są jako średnia ważona.

1. Ceny sprzedaży w zakładach pakowania jaj

1.1 Średnie ceny sprzedaży jaj spożywczych

1.2. Graficzna prezentacja średniej krajowej ceny sprzedaży netto (bez VAT) jaj spożywczych klasy A w zakładach pakowania

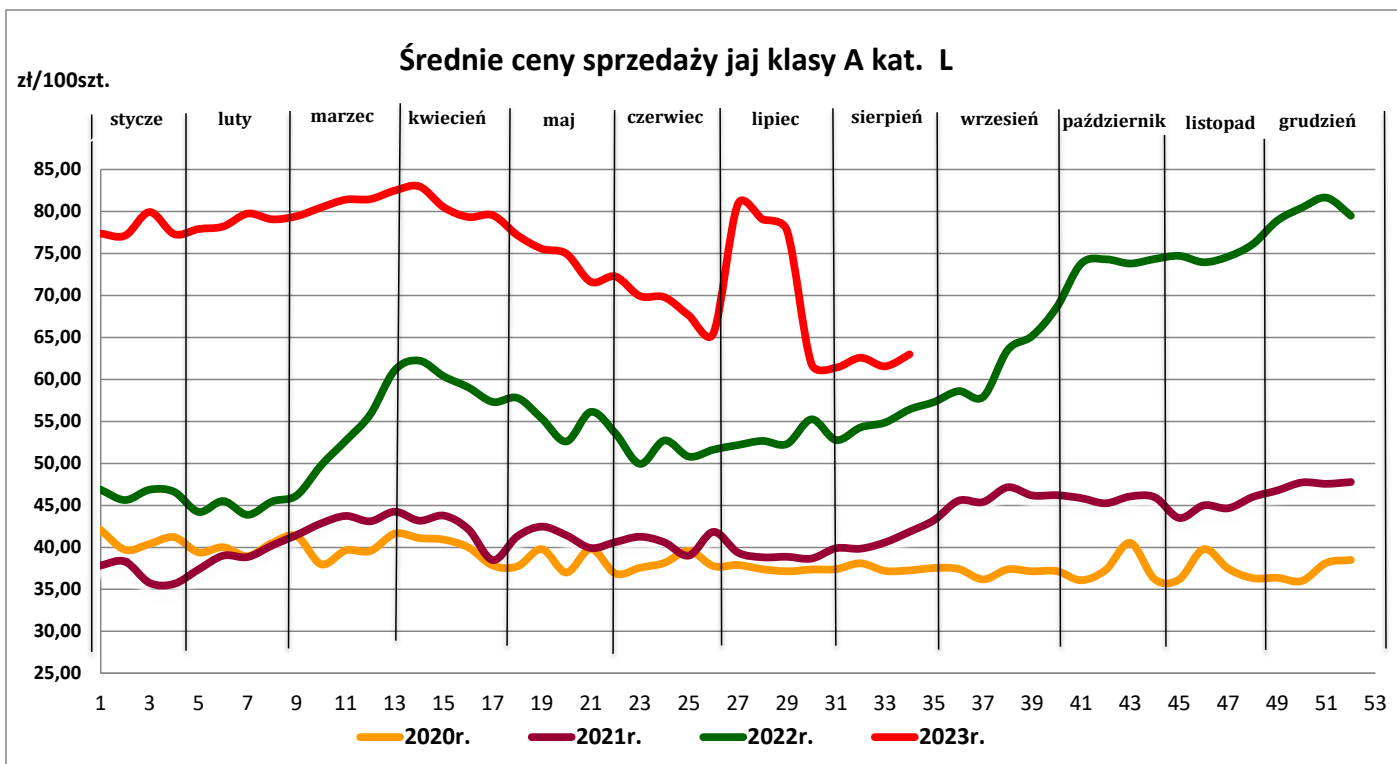
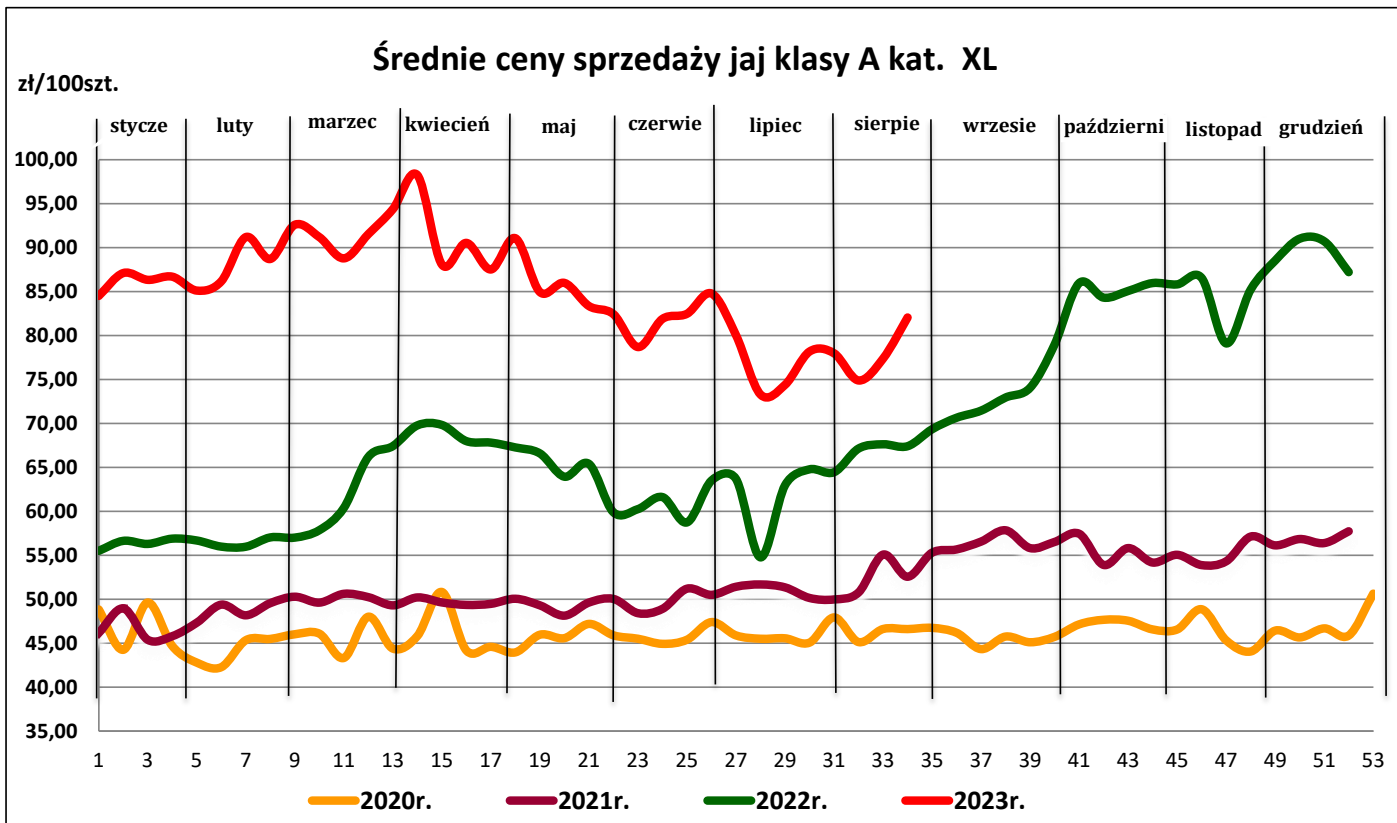
[zł/100 szt.]

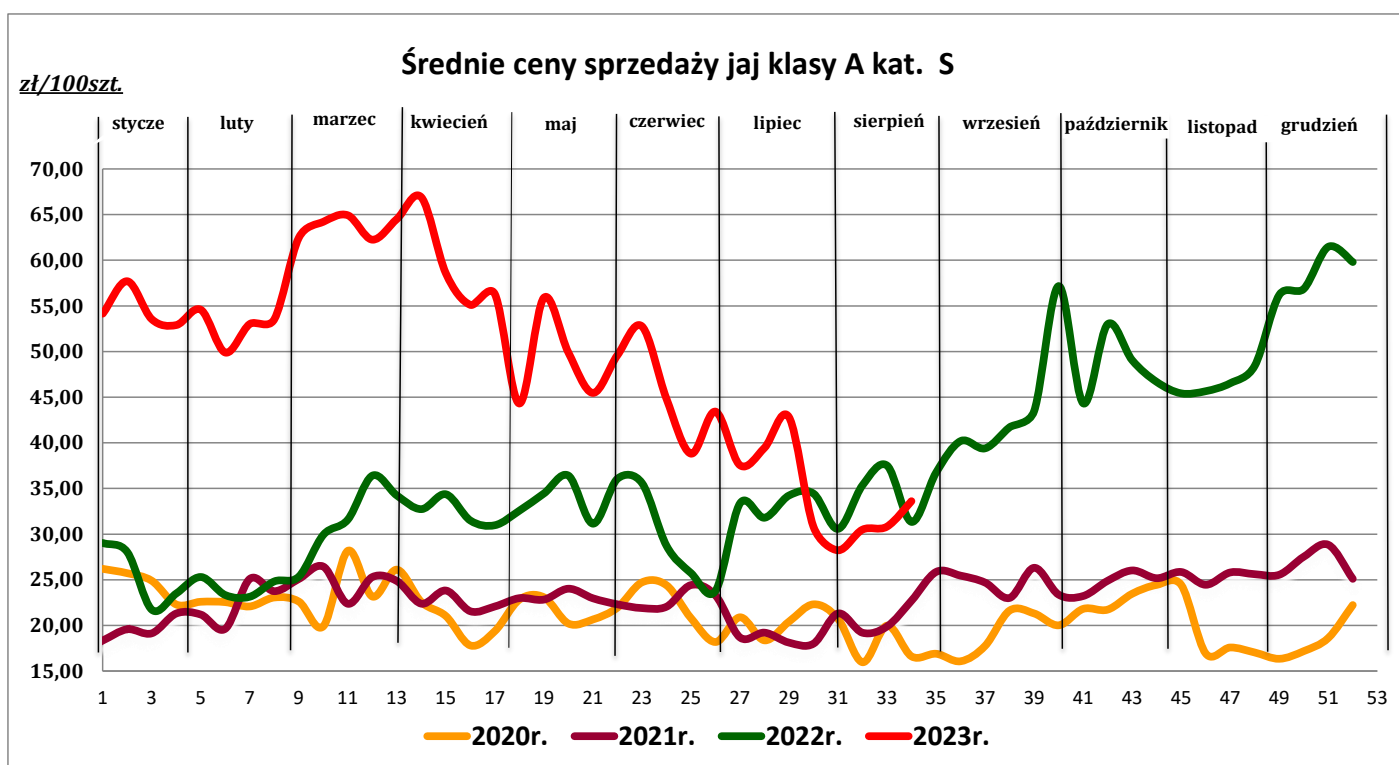
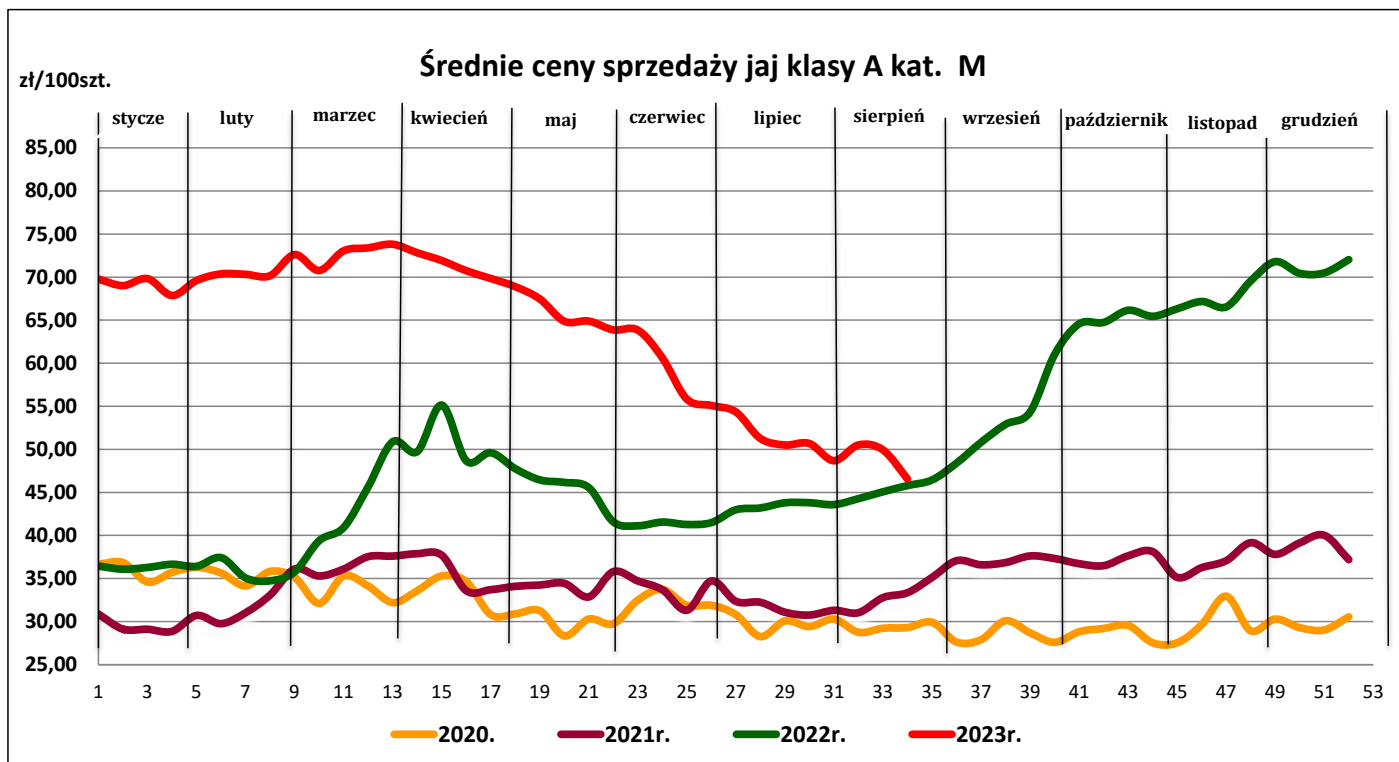
Towar:	Cena w zł/100szt.		Zmiana [%]
	27.08.2023	20.08.2023	
	Jaja klasy XL wg systemów chowu (krajowe):		
klatkowy	82,06	77,38	6,0

Towar:	Cena w zł/100szt.		Zmiana [%]
	27.08.2023	20.08.2023	
	Jaja klasy L wg systemów chowu (krajowe):		
klatkowy	63,00	61,57	2,3
ściółkowy	74,06	74,28	-0,3
wolny wybieg	84,52	84,64	-0,1

Towar:	Cena w zł/100szt.		Zmiana [%]
	27.08.2023	20.08.2023	
	Jaja klasy M wg systemów chowu (krajowe):		
klatkowy	46,57	49,95	-6,8
ściółkowy	64,06	62,55	2,4
wolny wybieg	78,17	77,43	1,0
ekologiczny	97,76	96,43	1,4

Towar:	Cena w zł/100szt.		Zmiana [%]
	27.08.2023	20.08.2023	
	Jaja klasy S wg systemów chowu (krajowe):		
klatkowy	33,61	30,82	9,1





*wykresy (chów klatkowy)

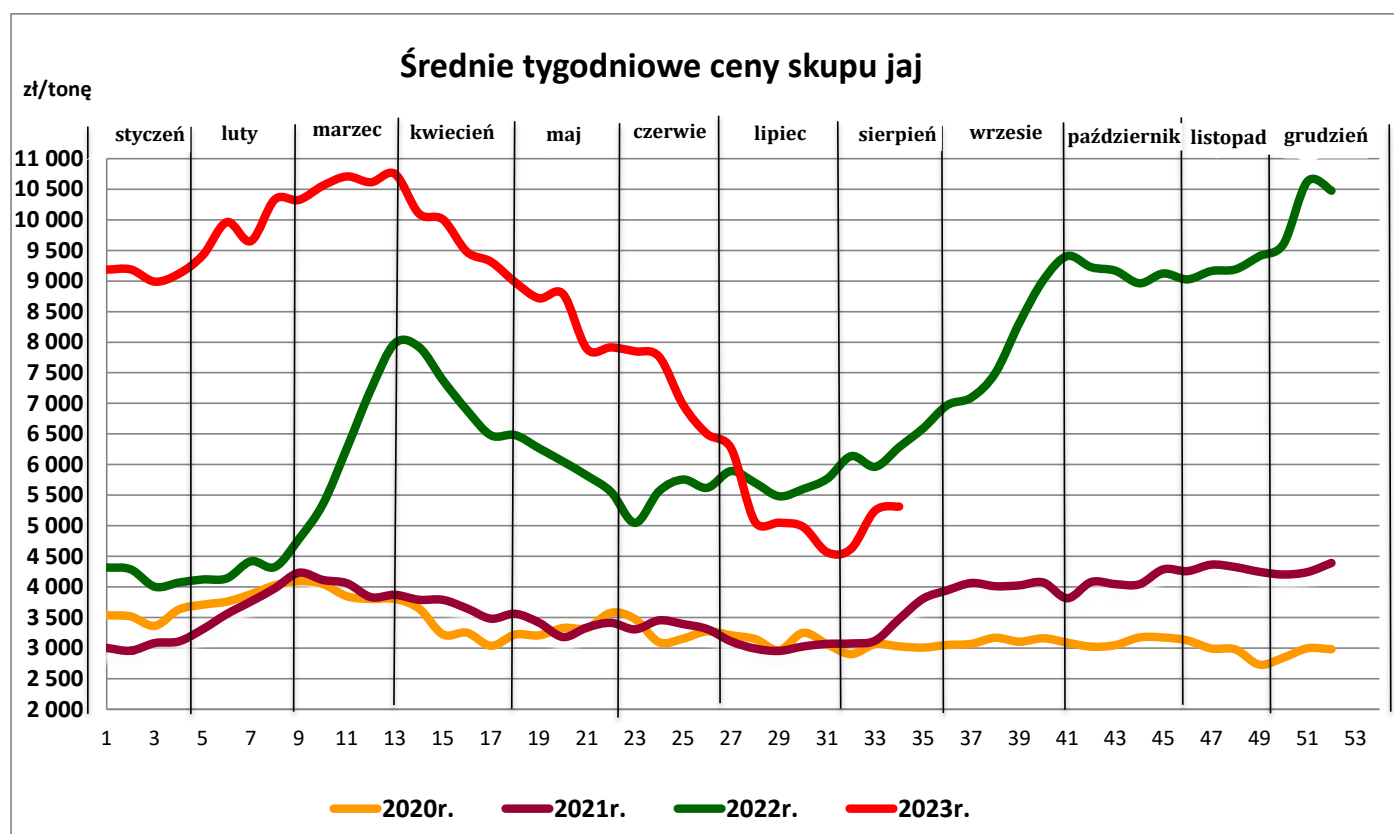
Informacja:

Aktualnie dostępne średnie ceny sprzedaży jaj spożywczych w poszczególnych państwach Unii Europejskiej zostały zamieszczone w wersji EXCEL biuletynu.

2. Ceny skupu jaj w zakładach przetwórstwa jaj

Ceny w okresie: 21.08.2023 – 27.08.2023 r.

[zł/tona]			
Towar	27.08.2023	20.08.2023	zm. ceny %
Jaja do przetwórstwa	5 312	5 247	1,2

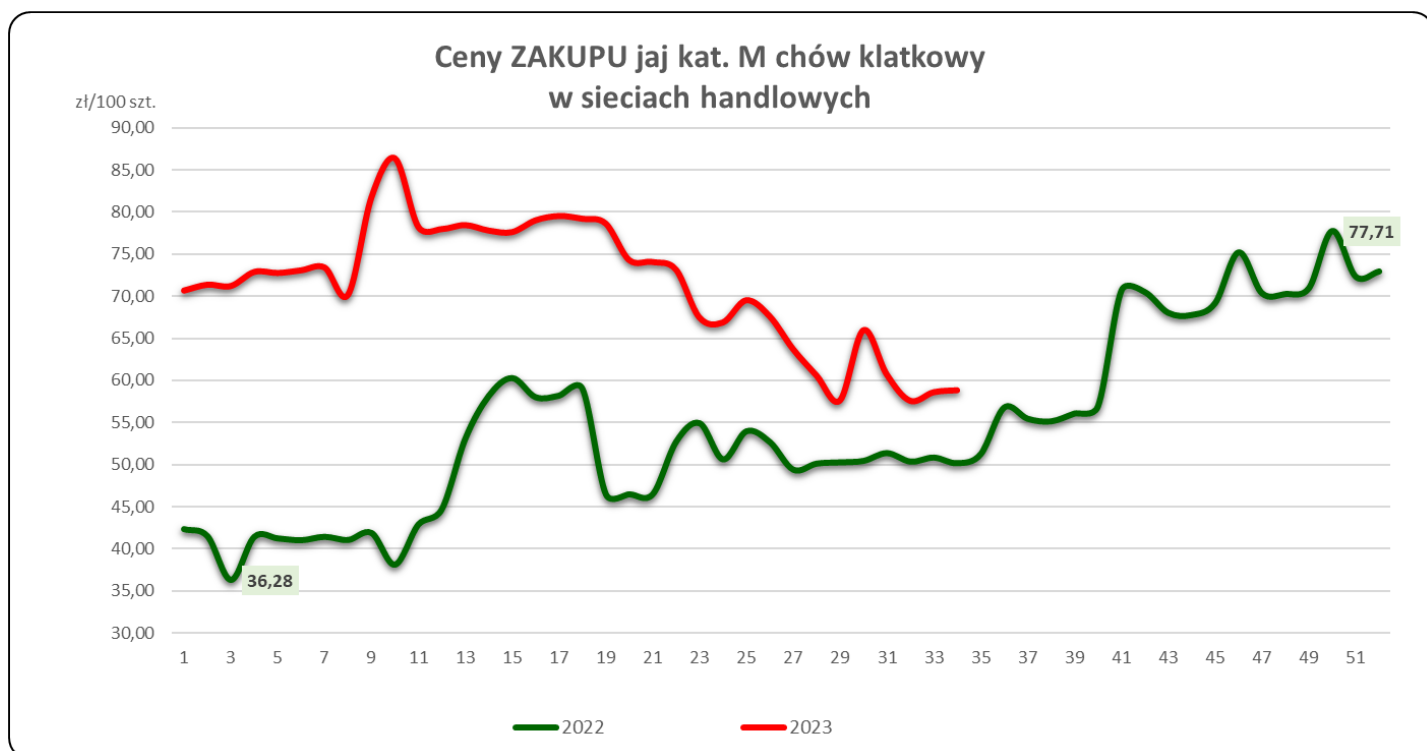


3. Średnie ceny zakupu jaj spożywczych płacone przez podmioty handlu detalicznego

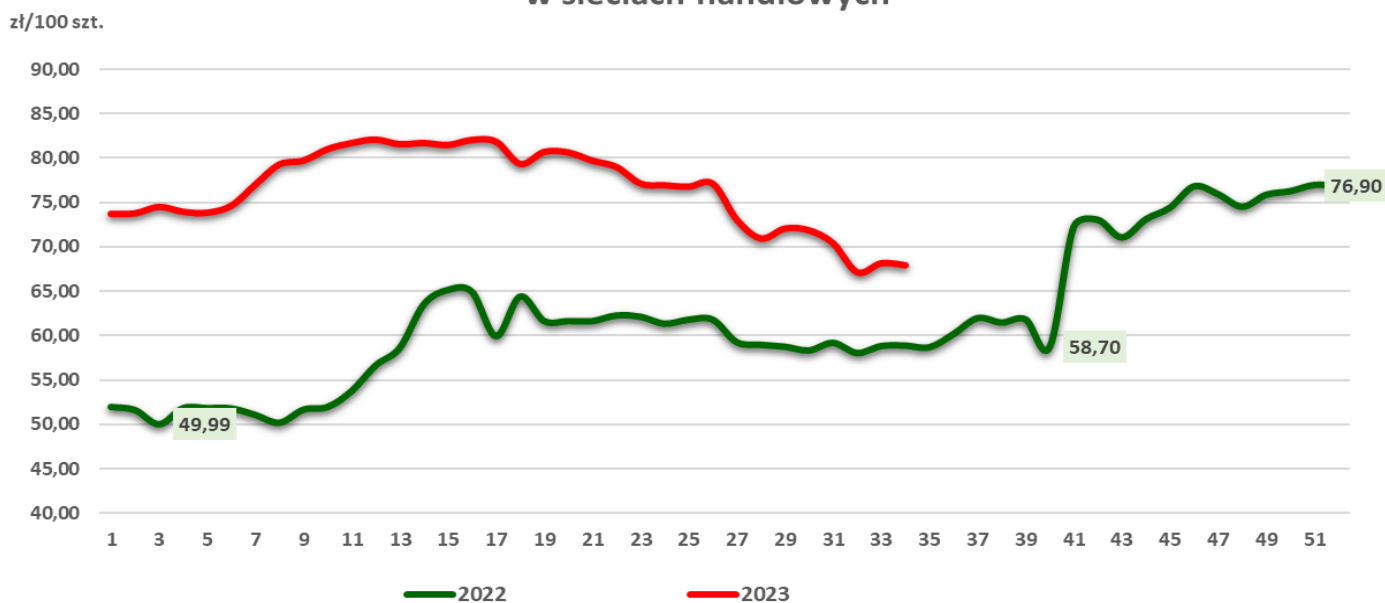
Towar:	Cena w zł/100szt.		Zmiana [%]
	27.08.2023	20.08.2023	
	Jaja klasy L wg systemów chowu (krajowe):		
klatkowy	67,87	67,05	1,2
ściółkowy	77,51	76,41	1,4
wolny wybieg	86,24	86,09	0,2
ekologiczny	*	*	--

Towar:	Cena w zł/100szt.		Zmiana [%]
	27.08.2023	20.08.2023	
	Jaja klasy M wg systemów chowu (krajowe):		
klatkowy	58,79	58,56	0,4
ściółkowy	67,93	68,16	-0,3
wolny wybieg	81,59	82,26	-0,8
ekologiczny	95,00	96,11	-1,2

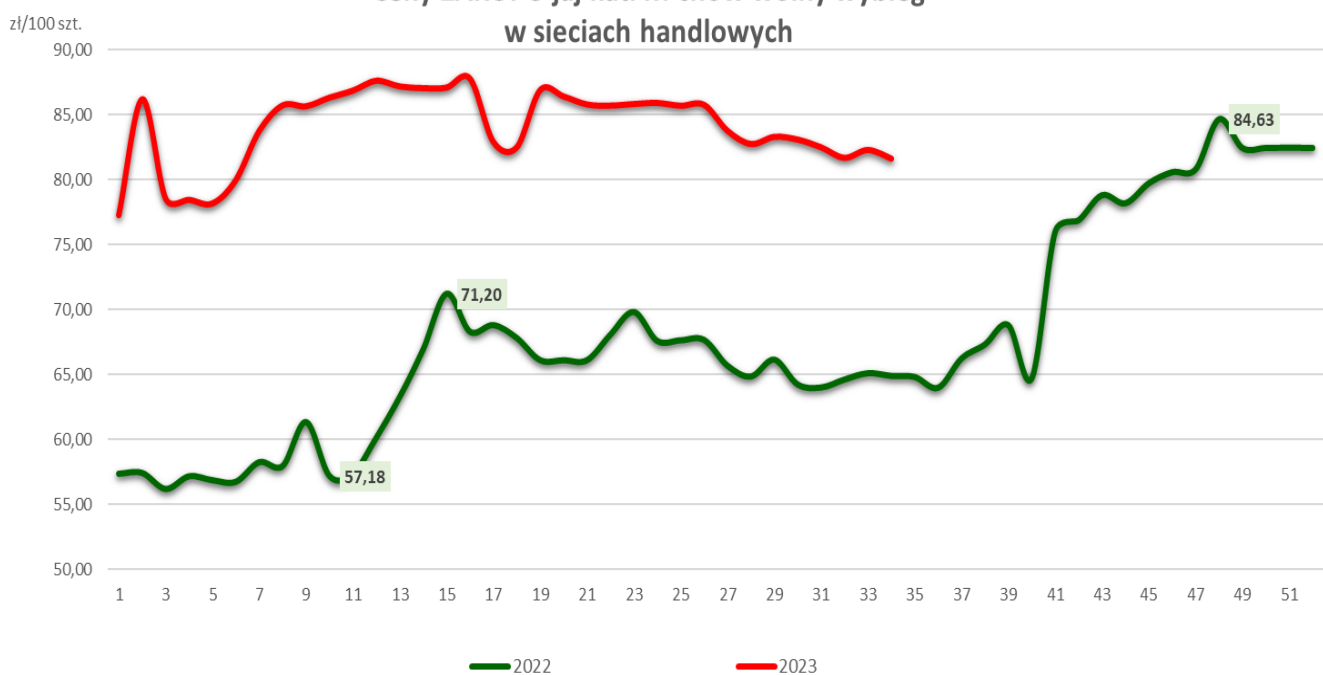
* - z uwagi na ustawowy wymóg nieidentyfikowalności danych, ceny nie podano



Ceny ZAKUPU jaj kat. M chów ściółkowy w sieciach handlowych



Ceny ZAKUPU jaj kat. M chów wolny wybieg w sieciach handlowych



4. Polski handel jajami (PCN 0407) w I - VI 2023 r. (dane wstępne*)

EKSPORT			IMPORT								
I - VI 2022 r.			I - VI 2023 r.			I - VI 2022 r.			I - VI 2023 r.		
Kraj	Wartość [tys. EUR]	Wolumen [tony]	Kraj	Wartość [tys. EUR]	Wolumen [tony]	Kraj	Wartość [tys. EUR]	Wolumen [tony]	Kraj	Wartość [tys. EUR]	Wolumen [tony]
OGÓŁEM	173 202	105 938	OGÓŁEM	261 470	105 566	OGÓŁEM	24 869	9 818	OGÓŁEM	46 653	15 610
Holandia	41 600	28 745	Niemcy	66 168	22 694	Niemcy	5 177	2 484	Ukraina	11 442	6 292
Niemcy	41 169	21 388	Wielka Brytania	34 056	12 572	Holandia	4 178	994	Holandia	8 494	1 898
Francja	15 116	10 158	Francja	30 621	12 410	Włochy	3 835	352	Włochy	5 100	465
Singapur	11 346	6 521	Holandia	29 609	15 262	Litwa	2 765	1 771	Niemcy	4 923	1 432
Republika Czeska	9 064	6 455	Republika Czeska	26 019	10 761	Łotwa	2 628	1 565	Litwa	4 148	1 811
Wielka Brytania	8 706	4 295	Węgry	12 751	5 488	Francja	1 320	135	Łotwa	3 892	1 432
Węgry	8 088	5 334	Włochy	8 251	4 625	Ukraina	1 099	868	Republika Czeska	3 204	1 112
Włochy	5 430	4 167	Słowacja	6 777	2 753	Dania	912	147	Francja	1 655	118
Belgia	4 703	3 028	Rumunia	5 647	2 064	Republika Czeska	812	630	Dania	1 209	206
Rumunia	4 337	3 030	Hiszpania	5 346	2 471	Belgia	650	180	Szwecja	720	355
Litwa	2 251	1 126	Izrael	5 179	1 993	Węgry	435	42	Belgia	634	150
Austria	2 063	1 451	Litwa	4 722	1 800	Szwecja	269	330	Bułgaria	547	198
Grecja	1 923	1 135	Austria	4 696	2 057	Słowacja	257	93			
Gambia	1 552	1 029	Belgia	3 818	1 662						
Łotwa	1 511	717	Irlandia	3 384	1 493						
Ukraina	1 486	379	Dania	2 823	1 118						
Irak	1 171	287	Bułgaria	2 311	1 037						
Hiszpania	1 132	512	Singapur	2 135	990						
Izrael	1 105	494	Irak	1 113	309						
Hongkong	1 054	719	Łotwa	1 098	349						
Liberia	1 019	734	Grecja	882	396						
Bułgaria	958	723	Estonia	805	271						
Białoruś	932	203	Ukraina	799	194						

Wykorzystanie możliwe wyłącznie z dokładnym podaniem źródła.

Biuletyn „**Rynek jaj spożywczych**” ukazuje się w każdy czwartek

Wydawca:

Ministerstwo Rolnictwa i Rozwoju Wsi, ul. Wspólna 30; 00-930 Warszawa

Departament Rynków Rolnych i Transformacji Energetycznej Obszarów Wiejskich

tel. (022) 623-16-33

Internet: [strona ZSRIR](#); E-mail: biuletyn@minrol.gov.pl

Autor:

Anna Pankiewicz, tel. (022) 623-16-33; E-mail: anna.pankiewicz@minrol.gov.pl

Warunki otrzymywania biuletynu:

Biuletyn udostępniany jest wszystkim zainteresowanym bezpłatnie.