




Wzrost wartości eksportu rolno-spożywczego

w **2022** roku





Wzrost wartości eksportu rolno-spożywczego

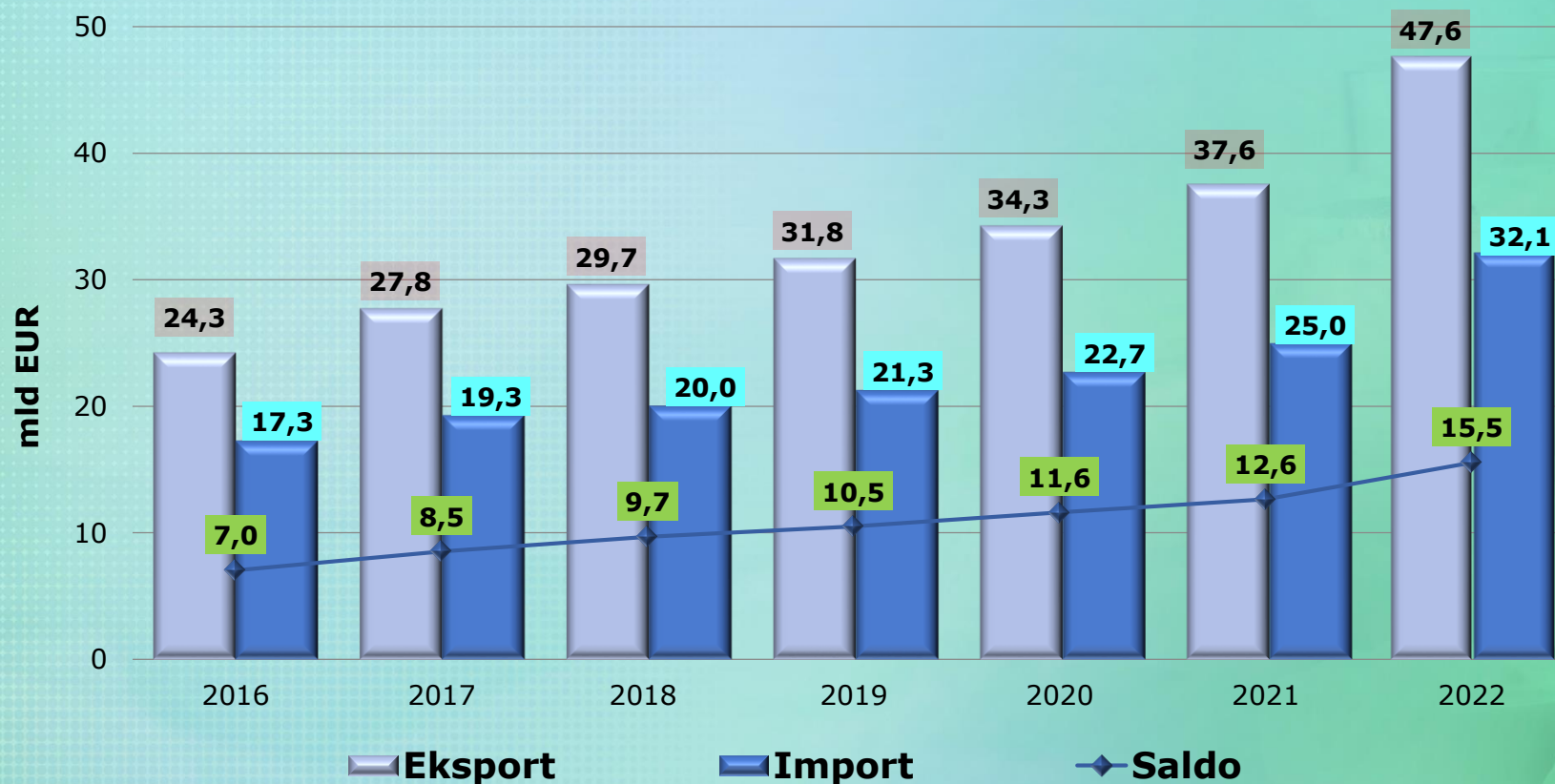
w **2022** roku

47,6 mld EUR

o **26,7% więcej**
niż w **2021** roku



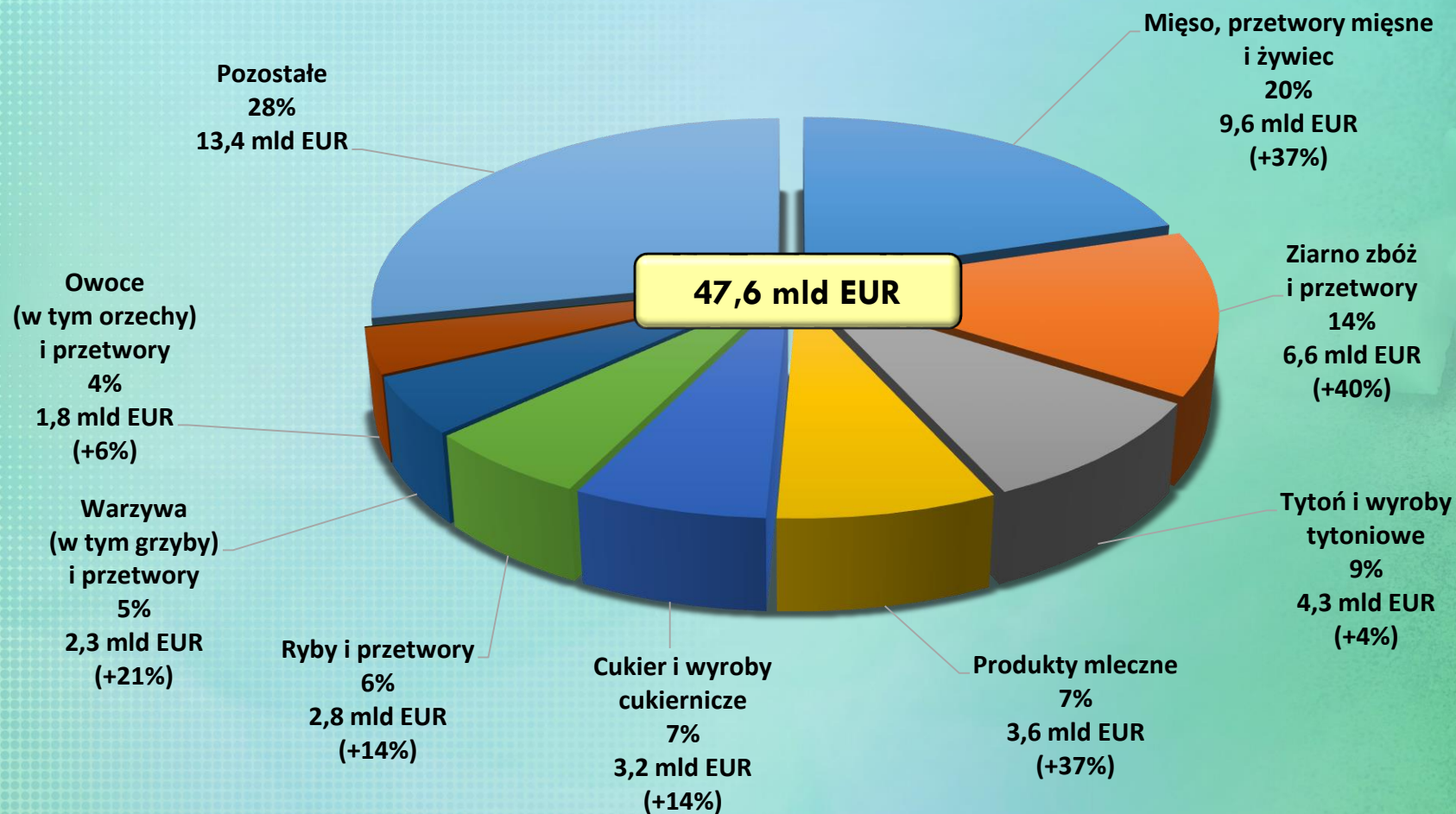
Polski handel zagraniczny produktami rolno-spożywczymi (mld EUR)



Źródło: opracowanie Biura Analiz i Strategii KOWR na podstawie danych Ministerstwa Finansów, 2022 r. – dane wstępne. Saldo obliczono na podstawie danych z dokładnością do kilku miejsc dziesiętnych.

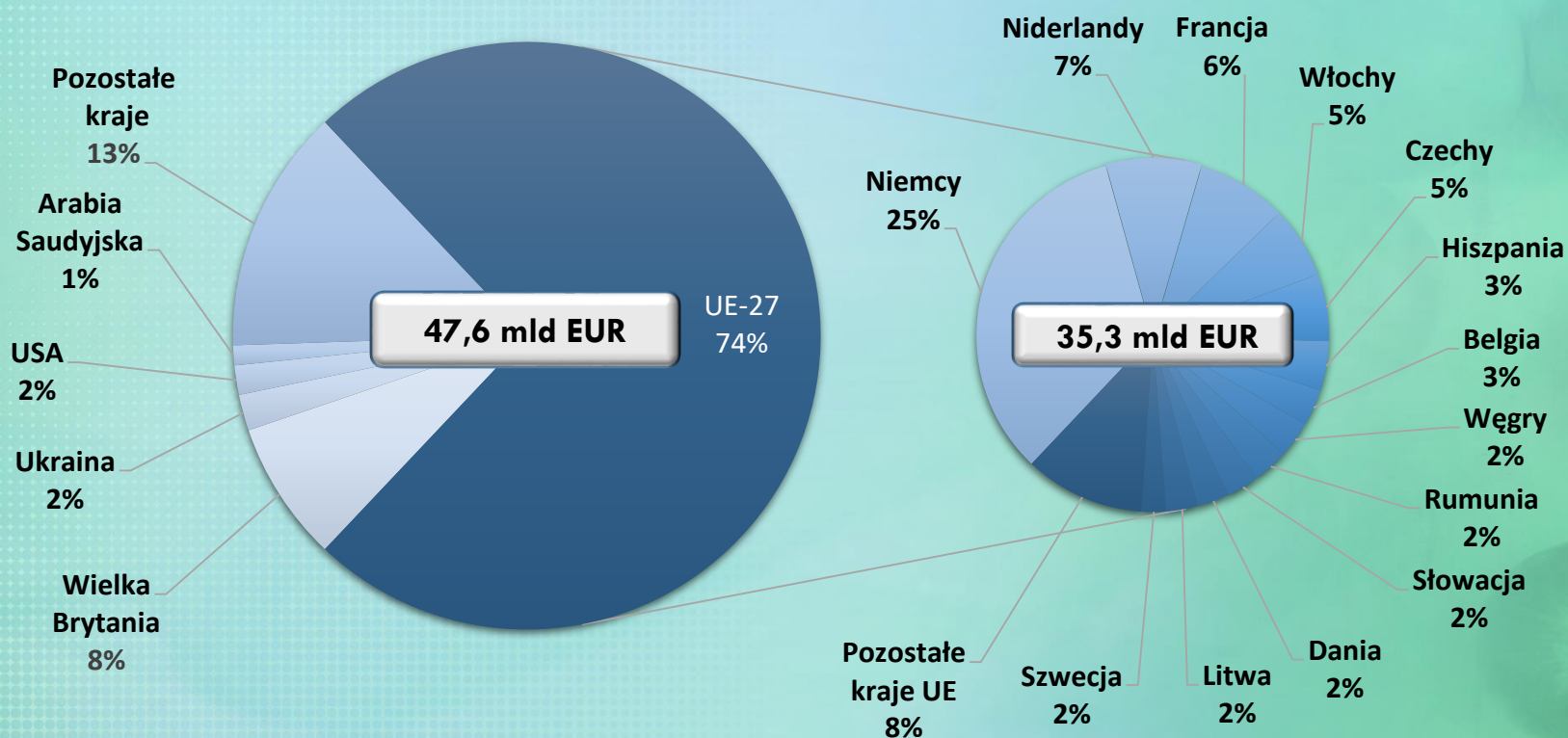


Struktura towarowa polskiego eksportu rolno-spożywczego w 2022 roku



Źródło: opracowanie Biura Analiz i Strategii KOWR na podstawie wstępnych danych Ministerstwa Finansów.

Struktura geograficzna polskiego eksportu rolno-spożywczego w 2022 roku





Główny kierunek eksportu

Unia Europejska

74%

35,3 mld EUR
(wzrost o **29%**)










Najwięksi odbiorcy w UE

	NIEMCY	- 11,9 mld EUR (wzrost o 25%)
	NIDERLANDY	- 3,1 mld EUR (wzrost o 37%)
	FRANCJA	- 2,9 mld EUR (wzrost o 35%)
	WŁOCHY	- 2,3 mld EUR (wzrost o 21%)
	CZECHY	- 2,2 mld EUR (wzrost o 35%)

Główne produkty eksportowane do UE

	Mięso drobiowe	- 3,3 mld EUR
	Papierosy	- 2,9 mld EUR
	Produkty mleczne	- 2,6 mld EUR
	Mięso wołowe	- 1,8 mld EUR
	Pieczyno i wyroby piekarnicze	- 1,8 mld EUR





Eksport do krajów pozaunijnych

26%

12,3 mld EUR
(wzrost o **20%**)



Najwięksi odbiorcy pozaunijni



WIELKA BRYTANIA - 3,7 mld EUR (wzrost o **25%**)



UKRAINA - 0,95 mld EUR (wzrost o **16%**)



USA - 0,77 mld EUR (wzrost o **26%**)



ARABIA SAUDYJSKA - 0,52 mld EUR (wzrost o **2%**)



IZRAEL - 0,44 mld EUR (wzrost o **50%**)

Główne produkty eksportowane do krajów pozaunijnych



Produkty mleczne - 1,0 mld EUR



Mięso drobiowe - 0,99 mld EUR



Pszenica - 0,78 mld EUR



**Czekolada
i wyroby czekoladowe** - 0,73 mld EUR




**Pieczywo
i wyroby piekarnicze** - 0,73 mld EUR



Dodatnie saldo obrotów produktami **rolno-spożywczymi**

15,5 mld EUR (wzrost o **23%**)





Wzrost wartości eksportu rolno-spożywczego

w **2022** roku

