



## ZINTEGROWANY SYSTEM ROLNICZEJ INFORMACJI RYNKOWEJ

(podstawa prawna: ustawa z dnia 30 marca 2001 r. o rolniczych badaniach rynkowych -  
Dz. U. Nr 42, poz. 471, z późn. zm.)

# RYNEK MIĘSA DROBIOWEGO

NR 49/2022

15.12.2022 r.

---

***Notowania za okres: 5-11.12.2022 r.***

---

Biuletyn tygodniowy.

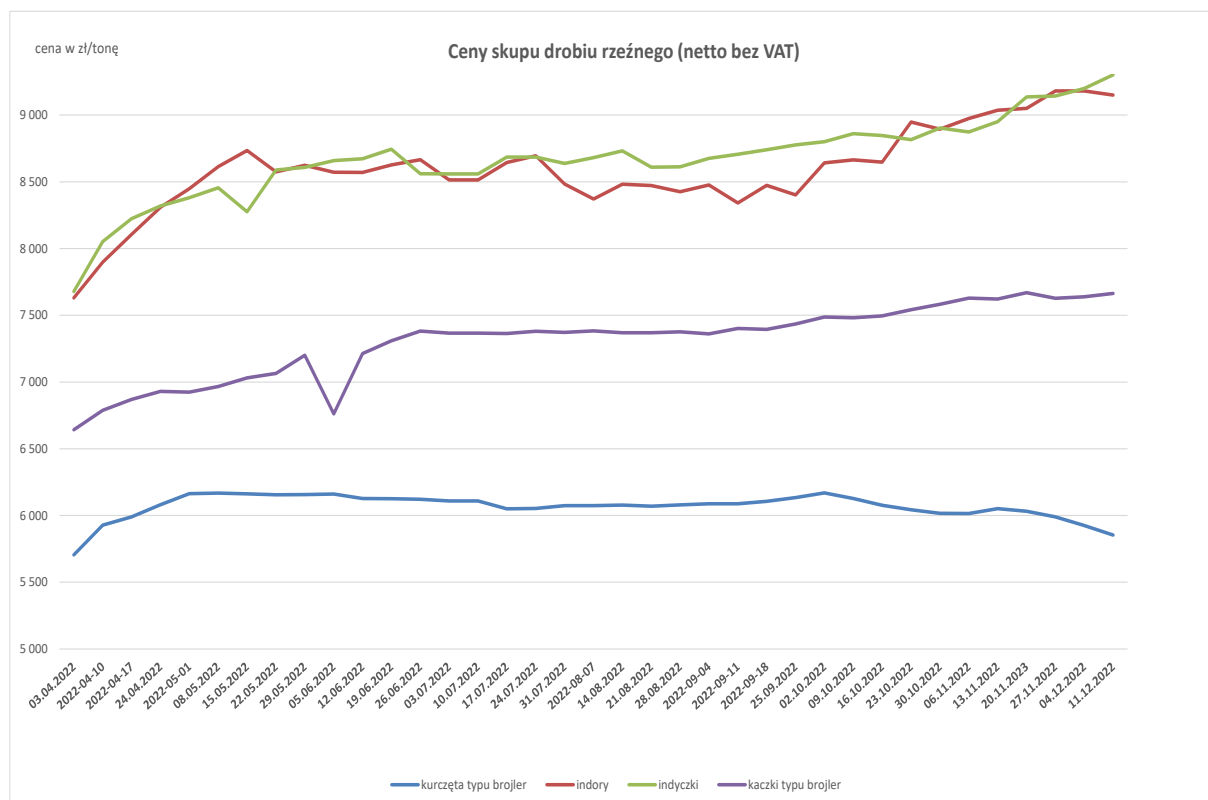
Informacje zamieszczane w niniejszym biuletynie przekazywane są przez podmioty włączone do Zintegrowanego Systemu Rolniczej Informacji Rynkowej (ZSRIR).

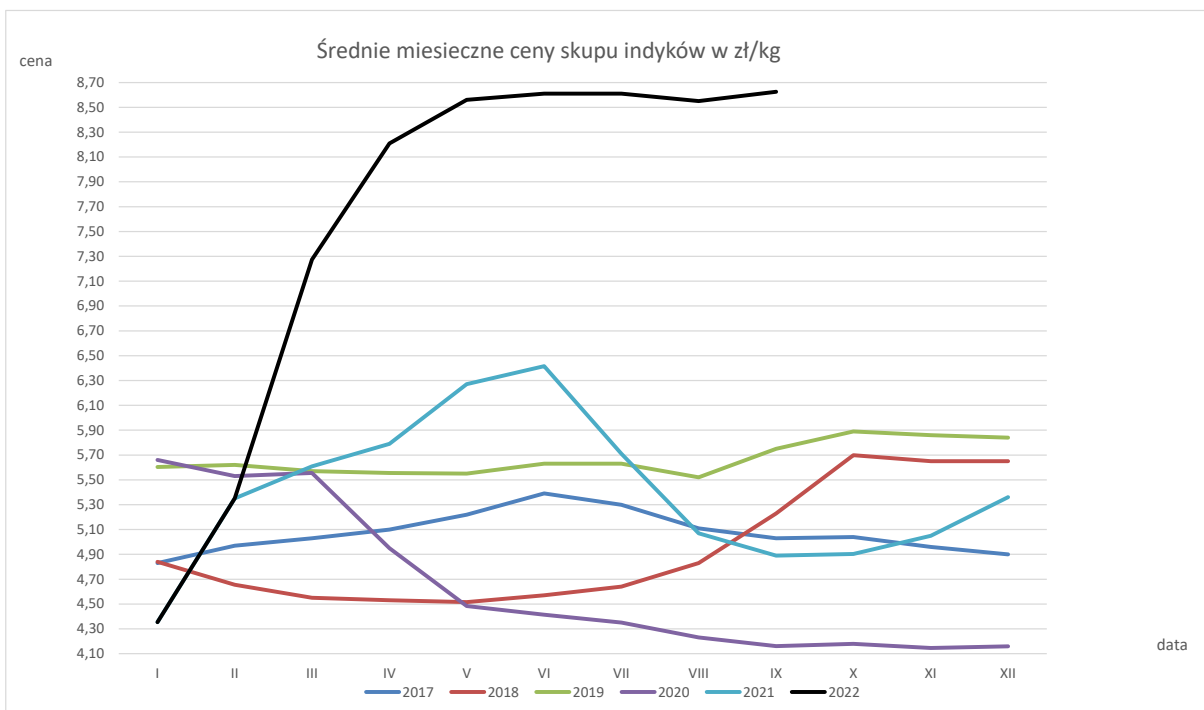
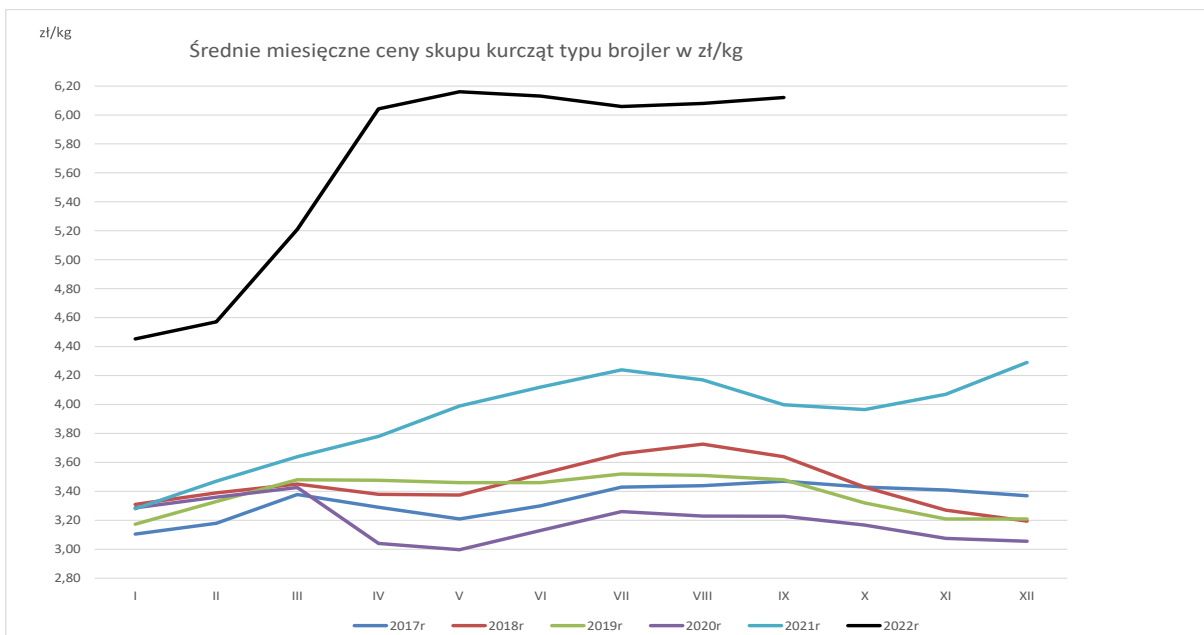
**Spis treści:**

<b>1. Ceny skupu drobiu rzeźnego w rzeźniach i zakładach drobiarskich.....</b>	<b>3</b>
<b>1.1 Ceny skupu w ujęciu tygodniowym.....</b>	<b>3</b>
<b>1.2 Ceny skupu w ujęciu miesięcznym.....</b>	<b>4</b>
<b>2. Ceny zakupu w sieciach handlowych.....</b>	<b>5</b>
<b>3. Ceny sprzedaży mięsa drobiowego z rzeźni i zakładów drobiarskich .....</b>	<b>6</b>
<b>3.1 Ceny sprzedaży w ujęciu tygodniowym.....</b>	<b>6</b>
<b>3.2 Ceny sprzedaży w ujęciu miesięcznym.....</b>	<b>7,8,9,10,11</b>
<b>4. Ceny sprzedaży tuszki z kurczaka 65% w krajach Unii.....</b>	<b>12</b>
<b>5. Handel zagraniczny mięsem drobiowym i drobiem żywym.....</b>	<b>13,14</b>

## 1.1 Ceny skupu drobiu rzeźnego w zakładach drobiarskich i rzeźniach

Ceny skupu drobiu rzeźnego za okres: 5-11.12.2022															
TOWAR	POLSKA			MAKROREGIONY*											
				PÓŁNOCNY			CENTRALNY			POŁUD-WSCHOD			ZACHODNI		
	11.12.2022	04.12.2022	Zmiana ceny [%]	11.12.2022	04.12.2022	Zmiana ceny [%]	11.12.2022	04.12.2022	Zmiana ceny [%]	11.12.2022	04.12.2022	Zmiana ceny [%]	11.12.2022	04.12.2022	Zmiana ceny [%]
kurczęta typu brojler	5 854	5 926	-1,2	5 898	5 959	-1,0	5 813	5 906	-1,6	5 214	5 336	-2,3	5 990	6 002	-0,2
indyry	9 150	9 181	-0,3	9 021	9 053	-0,4	9 100	9 100	0,0	--	--	--	9 445	9 408	0,4
indyckzi	9 302	9 200	1,1	9 534	9 361	1,9	--	--	--	--	--	--	9 348	9 282	0,7
kaczki typu brojler	7 663	7 638	0,3	--	--	--	--	--	--	--	--	--	--	--	--
gęsi typu brojler	--	--	--	--	--	--	--	--	--	--	--	--	--	--	--
gęsi tuczone	--	--	--	--	--	--	--	--	--	--	--	--	--	--	--
kury mięsne ze stad reprodukcyjnych,	3 463	3 519	-1,6	--	--	--	--	--	--	--	--	--	--	--	--





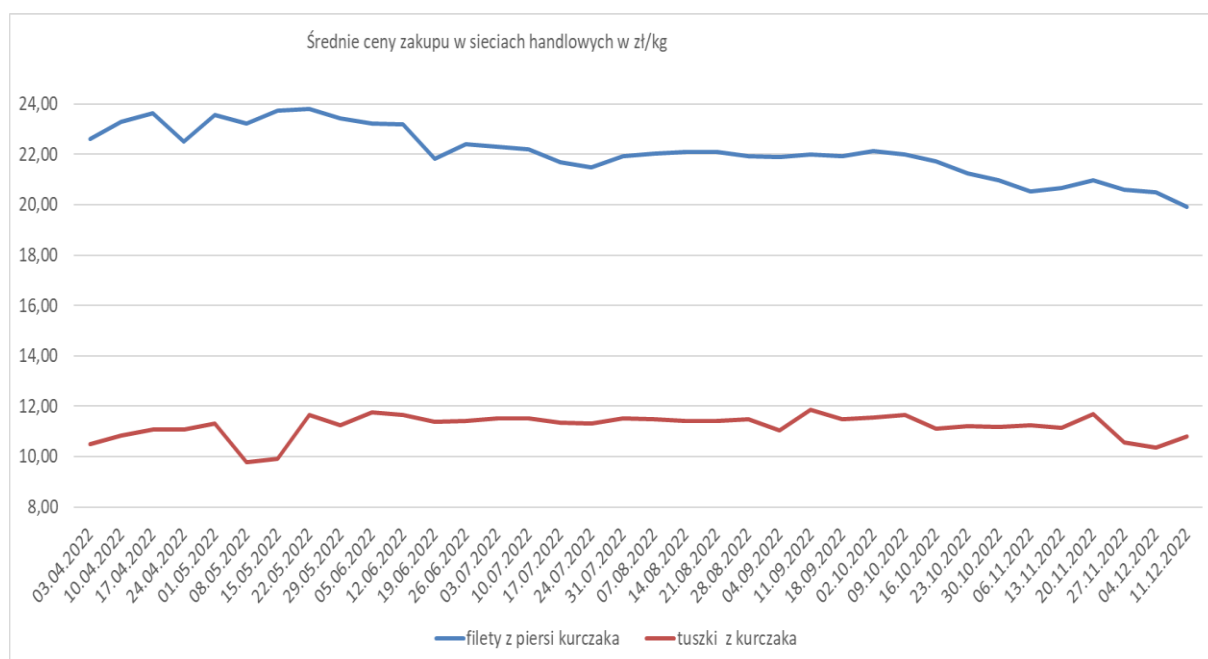
**Średnie miesięczne ceny skupu kurcząt i indyków ( typ brojler, w zł/kg)**

Regiony	KURCZĘTA				
	POLSKA	Północny	Centralny	Poł-wsch	Zachodni
I 2022	4,45	4,46	4,43	4,81	4,47
II 2022	4,57	4,57	4,54	5,15	4,62
III 2022	5,21	5,29	5,17	6,33	5,20
IV 2022	6,04	6,09	6,03	6,60	5,99
V 2022	6,16	6,17	6,16	6,28	6,15
VI 2022	6,13	6,12	6,13	6,04	6,13
VII 2022	6,06	6,04	6,06	5,90	6,09
VIII 2022	6,08	6,12	6,08	6,09	6,06
IX 2022	6,12	6,14	6,13	6,23	6,10
X 2022	6,07	5,96	6,10	5,10	6,09
XI 2022	6,00	5,91	6,01	5,63	6,04
	INDYKI				
	POLSKA	Północny	Centralny	Poł-wsch	Zachodni
I 2022	6,23	6,13	6,38	6,36	6,29
II 2022	6,69	6,59	6,74	6,95	6,76
III 2022	7,28	7,26	7,33	7,51	7,25
IV 2022	8,21	8,16	8,32	8,30	8,20
V 2022	8,56	8,65	8,54	8,73	8,44
VI 2022	8,61	8,43	8,66	8,80	5,91
VII 2022	8,61	8,44	8,69	8,83	8,78
VIII 2022	8,55	8,26	8,66	8,93	8,86
IX 2022	8,63	8,36	8,67	9,02	8,95
X 2022	8,81	8,68	8,69	9,20	9,10
XI 2022	9,08	9,02	8,90	9,31	9,28

## 2. Ceny zakupu w sieciach handlowych

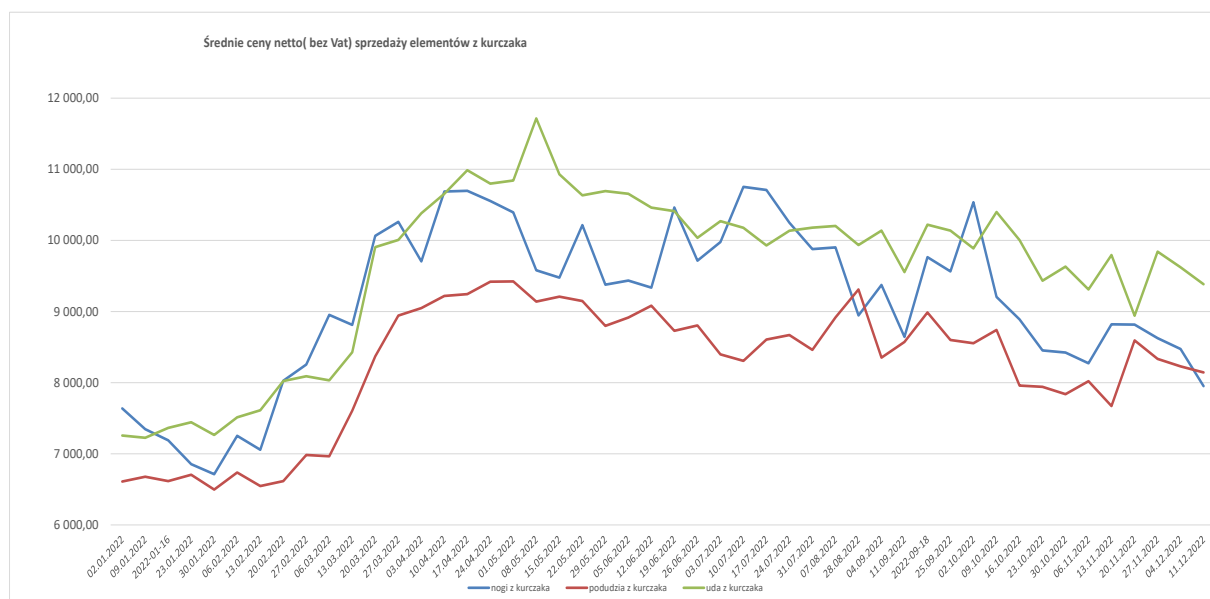
Średnia cena zakupu tuszek i filetów z kurczaka płacone przez podmioty handlu detalicznego w zł/kg  
Tydzień 49 (5-11.12.2022)

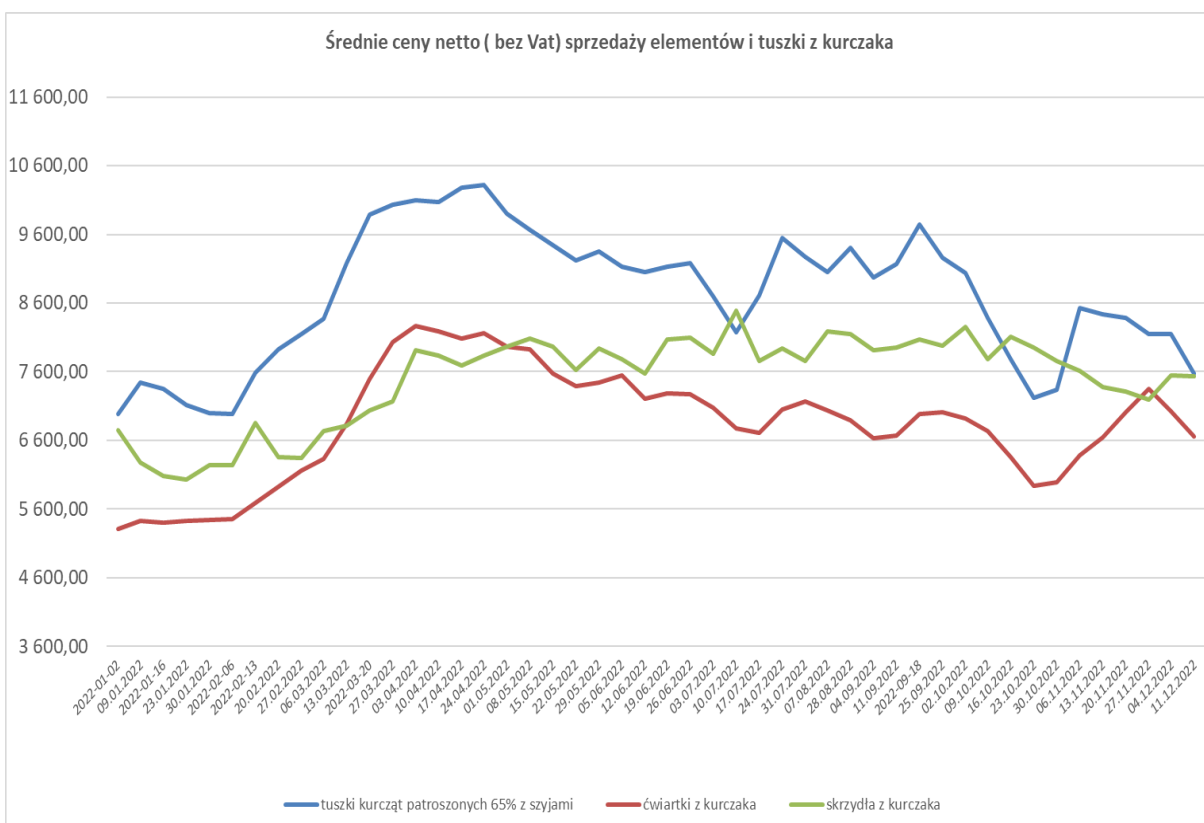
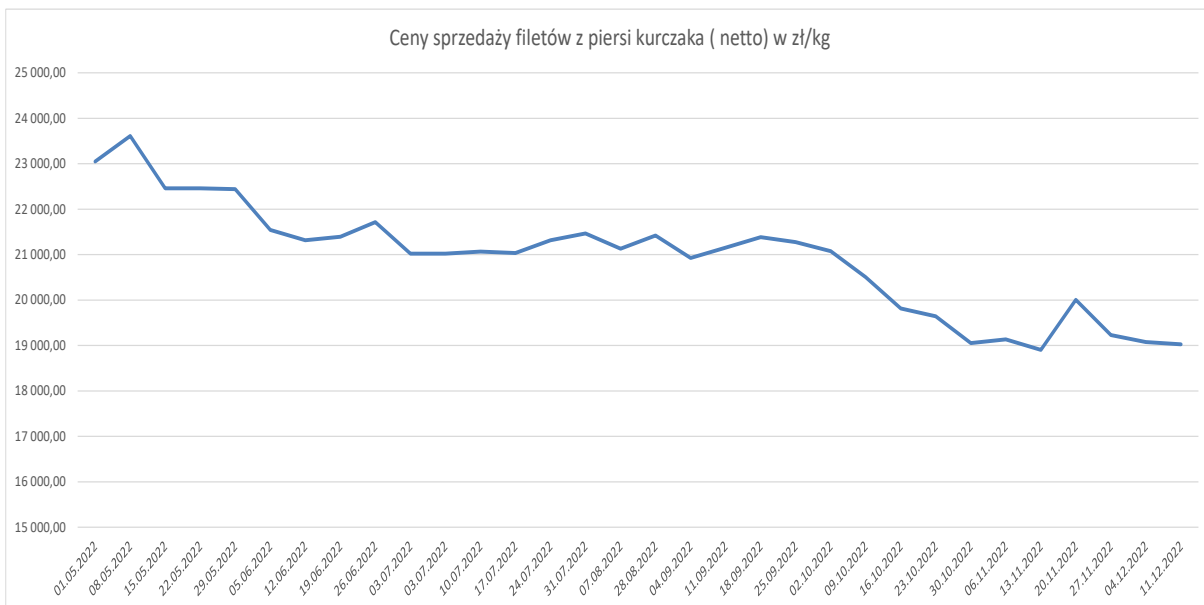
Towar	CENA [zł/kg]			
	11.12.2022	04.12.2022	Zmiana tygodniowa	Zmiana tygodniowa
Tuszki kurcząt patroszonych 65% kl A	10,80	10,36	4,2%	↓
Filety z kurczaka	19,91	20,48	-2,8%	↓



### 3.Ceny sprzedaży mięsa drobiowego

Ceny sprzedaży mięsa drobiowego na rynku KRAJOWYM za okres:				5-11.12.2022											
TOWAR	POLSKA			MAKROREGIONY*											
			Zmiana ceny [%]	PÓŁNOCNY			CENTRALNY			POŁUD-WSCHOD			ZACHODNI		
	2022-12-11	2022-12-04		2022-12-11	2022-12-04	Zmiana ceny [%]	2022-12-11	2022-12-04	Zmiana ceny [%]	2022-12-11	2022-12-04	Zmiana ceny [%]	2022-12-11	2022-12-04	Zmiana ceny [%]
tusaki kurcząt patroszonych 65% bez szjy	9 242	9 529	-3,0	10 430	9 617	8,5	9 231	9 617	-4,0	--	--	--	9 232	9 349	-1,2
tusaki kurcząt patroszonych 65% z szjyami	7 570	8 150	-7,1	8 011	8 163	-1,9	7 549	8 163	-7,3	7 348	7 969	-7,8	8 433	8 544	-1,3
tusaki indyków patroszonych 73%	15 777	15 800	-0,2	13 986	16 310	-14,2	15 390	16 310	-5,6	--	--	--	16 290	16 628	-2,0
ćwiartki z kurczaka	6 661	7 025	-5,2	6 816	7 022	-2,9	6 583	7 022	-6,3	6 633	6 986	-5,0	6 806	6 999	-2,8
skrzydła z kurczaka	7 538	7 553	-0,2	6 532	7 679	-14,9	8 075	7 679	5,2	6 460	6 874	-6,0	7 731	7 753	-0,3
filety z piersi kurczaka	19 025	19 075	-0,3	17 301	18 987	-8,9	19 381	18 987	2,1	16 590	17 048	-2,7	18 683	21 570	-13,4
nogi z kurczaka	7 951	8 474	-6,2	8 405	8 512	-1,3	7 669	8 512	-9,9	9 100	9 310	-2,3	8 088	8 448	-4,3
podudzia z kurczaka	8 145	8 230	-1,0	8 128	8 068	0,7	8 144	8 068	0,9	8 374	8 927	-6,2	8 149	8 498	-4,1
uda z kurczaka	9 384	9 621	-2,5	9 011	10 074	-10,6	9 581	10 074	-4,9	8 262	8 915	-7,3	8 810	8 356	5,4
filety z piersi indyka	29 796	28 625	4,1	31 142	26 830	16,1	26 770	26 830	-0,2	--	--	--	28 055	27 929	0,5
skrzydła z indyka	11 121	11 214	-0,8	10 923	11 270	-3,1	11 440	11 270	1,5	--	--	--	11 617	11 781	-1,4
udźce z indyka	17 221	18 012	-1,6	17 519	16 350	7,1	16 300	16 350	-0,3	--	--	--	19 655	19 738	-0,4
podudzia z indyka	10 476	10 569	-0,9	10 503	10 080	4,2	10 470	10 080	3,9	--	--	--	11 555	11 722	-1,4
wątroby z kurczaka	4 039	3 979	1,5	4 197	3 928	6,9	3 897	3 928	-0,8	6 569	6 653	-1,3	4 150	3 853	7,7
wątroby z indyka	8 017	8 088	-0,9	9 034	8 360	8,1	8 320	8 360	-0,5	--	--	--	7 117	7 202	-1,2







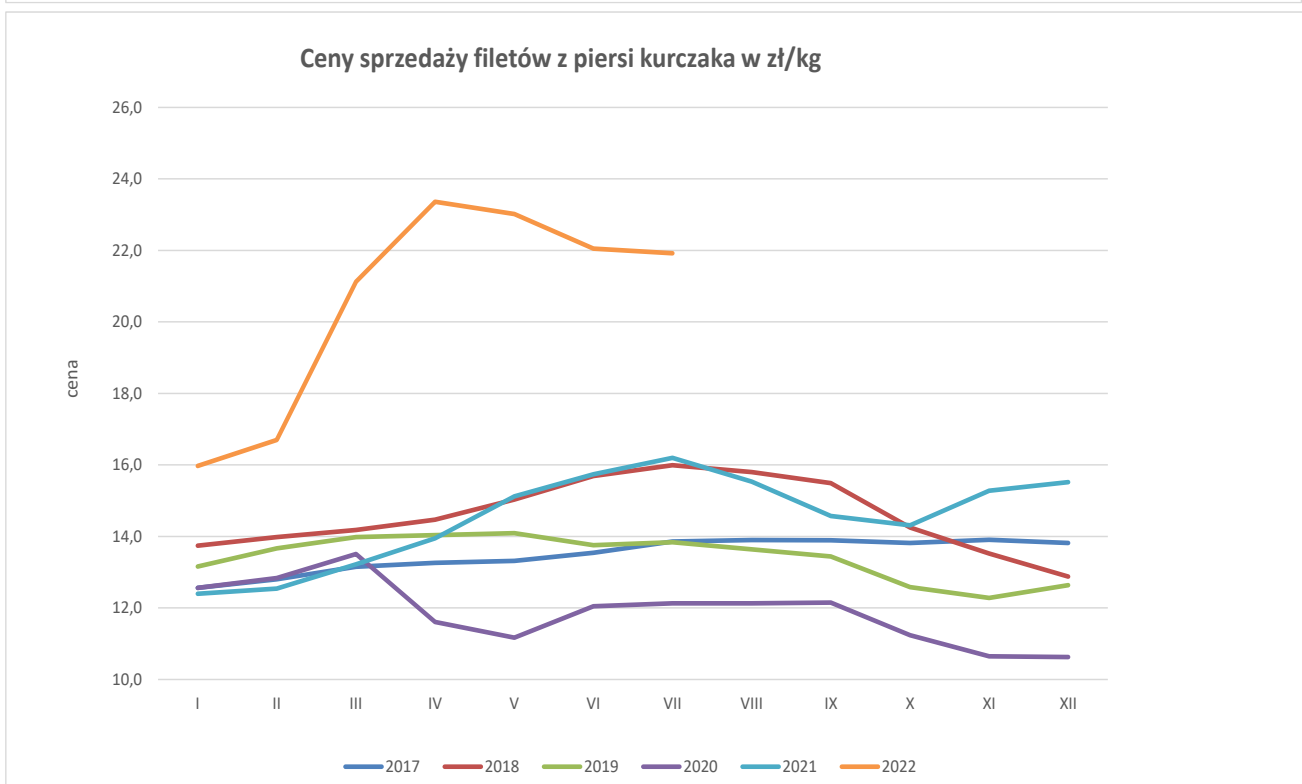
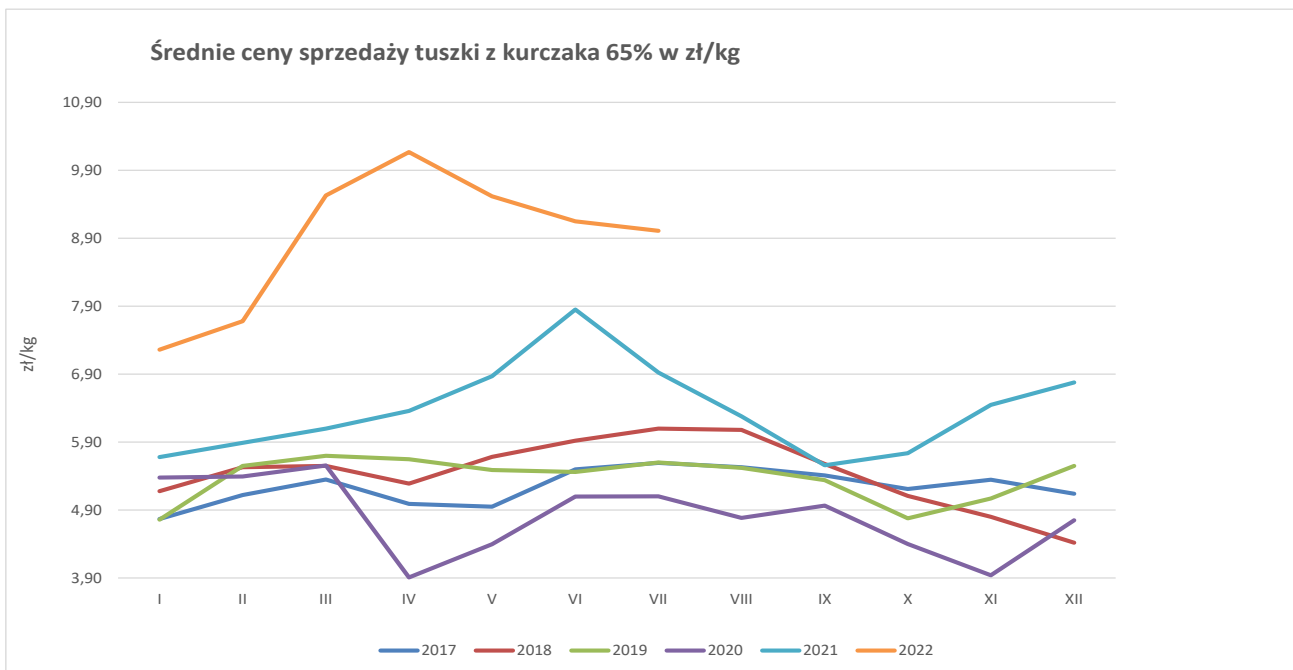
Ceny sprzedaży mięsa drobiowego (LUZEM) za okres: 5-11.12.2022															
Cena [zł/tonę]															
TOWAR	POLSKA			MAKROREGIONY*											
				PÓŁNOCNY			CENTRALNY			POLUD-WSCHOD			ZACHODNI		
	2022-12-11	2022-12-04	Zmiana ceny [%]	2022-12-11	2022-12-04	Zmiana ceny [%]	2022-12-11	2022-12-04	Zmiana ceny [%]	2022-12-11	2022-12-04	Zmiana ceny [%]	2022-12-11	2022-12-04	Zmiana ceny [%]
tuszkę kurcząt patroszonych 65% bez szjy	8 891	9 397	-5,4	10 430	8 690	20,0	8 558	9 469	-9,6	--	--	--	9 230	9 337	-1,1
tuszkę kurcząt patroszonych 65% z szjyami	7 521	8 103	-7,2	8 180	8 390	-2,5	7 512	8 109	-7,4	7 279	7 963	-8,6	8 022	7 810	2,7
tuszkę indyków patroszonych 73%	15 777	15 800	-0,2	13 986	14 381	-2,7	15 390	16 310	-5,6	--	--	--	16 290	16 628	-2,0
ćwiartki z kurczaka	6 593	6 985	-5,6	6 808	7 126	-4,5	6 484	6 975	-7,0	6 555	6 947	-5,6	6 782	6 972	-2,7
skrzydła z kurczaka	7 288	7 281	0,1	6 530	7 175	-9,0	7 800	7 351	6,1	6 543	6 947	-5,8	7 349	7 203	2,0
filety z piersi kurczaka	18 575	18 604	-0,2	16 037	16 222	-1,1	19 027	18 570	2,5	16 590	17 009	-2,5	17 477	21 962	-20,4
nogi z kurczaka	7 885	8 441	-6,6	8 390	8 357	0,4	7 603	8 486	-10,4	9 100	9 310	-2,3	7 956	8 069	-1,4
podudzia z kurczaka	7 649	7 857	-2,7	8 043	8 545	-5,9	7 591	7 745	-2,0	8 323	8 925	-6,7	7 689	8 114	-5,2
uda z kurczaka	8 966	9 343	-4,0	8 953	9 118	-1,8	9 131	10 053	-9,2	8 329	9 144	-8,9	8 631	8 054	7,2
filety z piersi indyka	29 907	28 594	4,6	31 202	29 135	7,1	26 770	26 830	-0,2	--	--	--	28 025	27 937	0,3
skrzydła z indyka	11 099	11 200	-0,9	10 890	11 029	-1,3	11 440	11 270	1,5	--	--	--	11 667	11 804	-1,2
udźce z indyka	17 705	17 995	-1,6	17 435	18 052	-3,4	16 300	16 350	-0,3	--	--	--	20 040	19 951	0,5
podudzia z indyka	10 453	10 555	-1,0	10 474	10 727	-2,4	10 470	10 080	3,9	--	--	--	11 573	11 743	-1,4
wątroby z kurczaka	3 953	3 900	1,4	4 197	3 959	6,0	3 810	3 846	-0,9	6 828	6 858	-0,4	4 043	3 740	8,1
wątroby z indyka	8 338	8 449	-1,3	9 051	9 075	-0,3	8 320	8 360	-0,5	--	--	--	7 326	7 745	-5,4

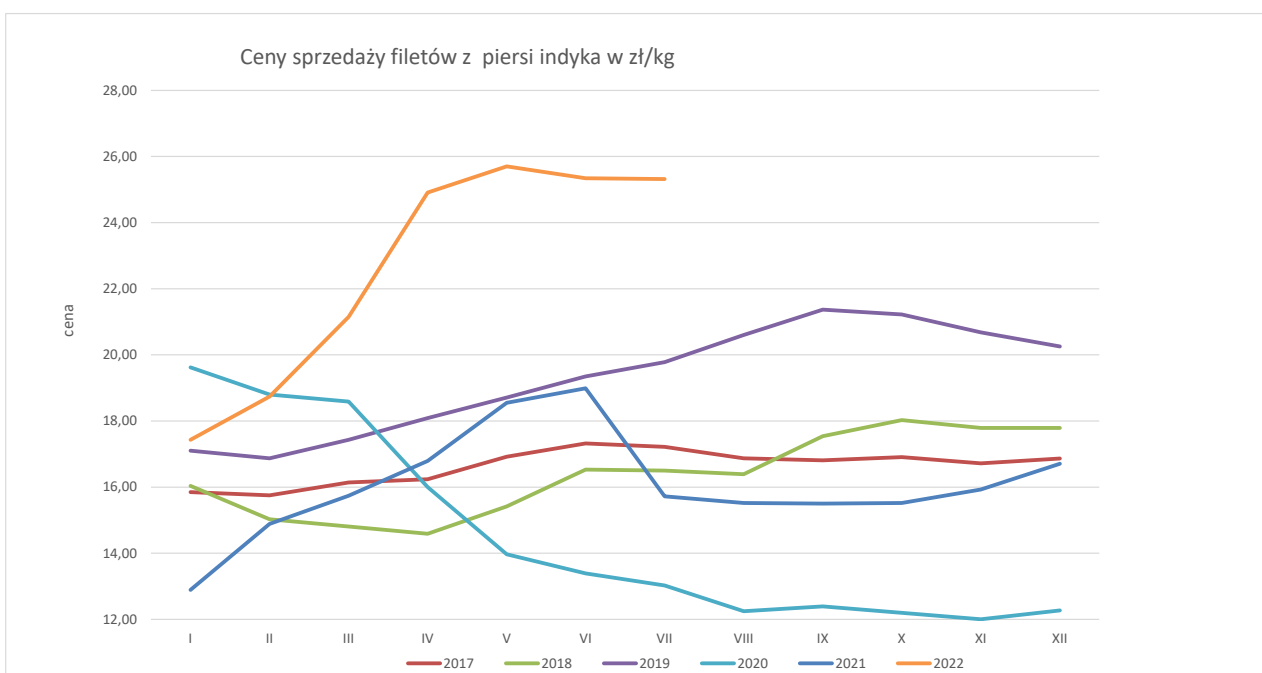
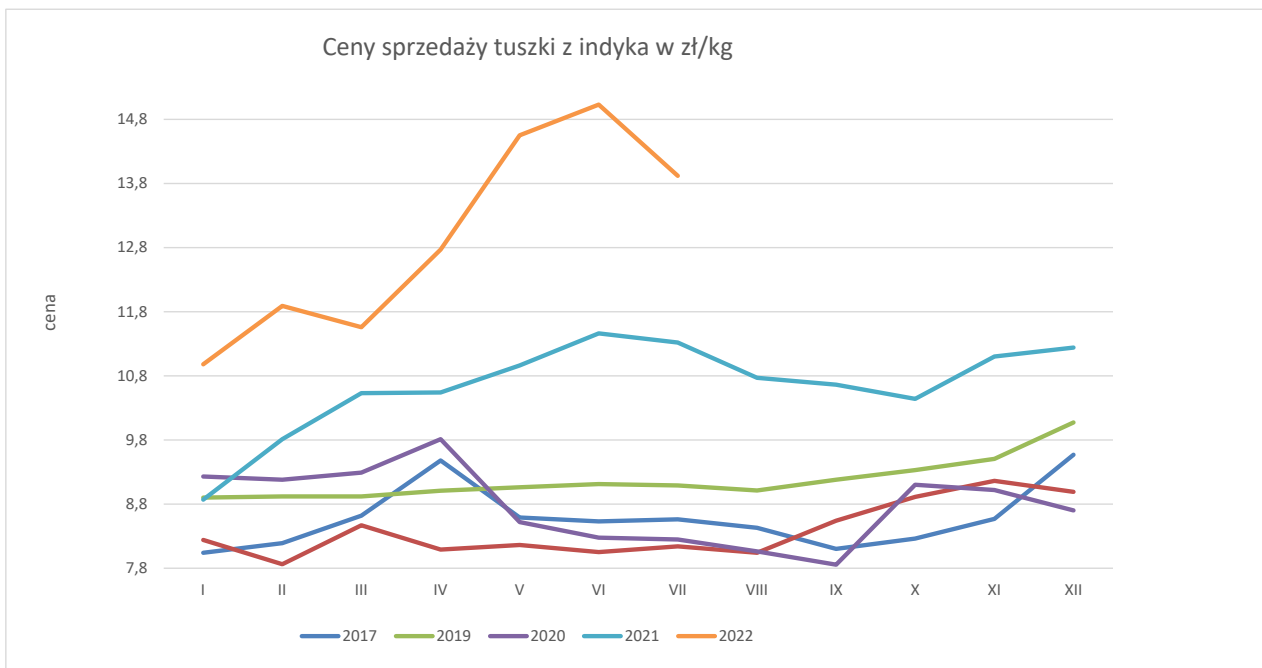
Ceny sprzedaży mięsa drobiowego w zł/tonę (KONFEKSIONOWANE) za okres: 5-11.12.2022															
Cena [zł/tonę]															
TOWAR	POLSKA			MAKROREGIONY*											
				PÓŁNOCNY			CENTRALNY			POLUD-WSCHOD			ZACHODNI		
	2022-12-11	2022-12-04	Zmiana ceny [%]	2022-12-11	2022-12-04	Zmiana ceny [%]	2022-12-11	2022-12-04	Zmiana ceny [%]	2022-12-11	2022-12-04	Zmiana ceny [%]	2022-12-11	2022-12-04	Zmiana ceny [%]
tuszkę kurcząt patroszonych 65% bez szjy	9 583	9 715	-1,4	--	--	--	--	--	--	--	--	--	--	--	--
tuszkę kurcząt patroszonych 65% z szjyami	8 361	8 794	-4,9	7 872	7 897	-0,3	9 712	10 832	-10,3	7 572	7 990	-5,2	9 963	10 344	-3,7
tuszkę indyków patroszonych 73%	--	--	--	--	--	--	--	--	--	--	--	--	--	--	--
ćwiartki z kurczaka	7 700	7 611	1,2	7 259	7 519	-3,5	7 707	7 612	1,2	7 100	7 384	-3,8	7 873	7 654	2,9
skrzydła z kurczaka	8 773	9 004	-2,6	6 800	--	--	9 249	9 282	-0,4	5 649	5 865	-3,7	8 164	8 489	-3,8
filety z piersi kurczaka	21 233	20 975	1,2	20 502	20 342	0,8	21 603	21 382	1,0	--	17 687	--	20 653	20 783	-0,6
nogi z kurczaka	8 853	9 048	-2,1	10 000	--	--	9 312	9 663	-3,6	--	--	--	8 583	8 845	-3,0
podudzia z kurczaka	9 462	9 300	1,7	8 456	8 987	-5,9	9 740	9 765	-0,3	8 612	8 940	-3,7	8 908	8 947	-0,4
uda z kurczaka	9 793	9 925	-1,3	9 104	8 908	2,2	9 898	10 092	-1,9	7 820	7 622	2,6	9 354	9 361	-0,1
filety z piersi indyka	29 528	28 677	3,0	30 960	29 360	5,4	--	--	--	--	--	--	28 088	27 925	0,6
skrzydła z indyka	11 481	11 622	-1,2	11 550	11 520	0,3	--	--	--	--	--	--	11 411	11 660	-2,1
udźce z indyka	18 029	18 374	-1,9	19 420	19 380	0,2	--	--	--	--	--	--	16 952	16 883	0,4
podudzia z indyka	11 633	11 673	-0,3	12 090	12 140	-0,4	--	--	--	--	--	--	11 217	11 178	0,3
wątroby z kurczaka	--	4 985	--	--	--	--	5 378	5 096	5,5	5 448	5 613	-2,9	--	4 691	--
wątroby z indyka	--	--	--	--	--	--	--	--	--	--	--	--	--	--	--

OKRES: 2017 -XI.2022 (ceny bez VAT)

**CENA SPRZEDAŻY [zł/tonę]**

ROK	STYCZEŃ	LUTY	MARZEC	KWIECIEŃ	MAJ	CZERWIEC	LIPIEC	SIERPIEŃ	WRZESIEŃ	PAŹDZIERNIK	LISTOPAD	GRUDZIEŃ
<b>Ćwiartki z kurczaka</b>												
2017	3365,8	3379,0	3519,6	3491,2	3475,5	3626,0	3654,8	3626,4	3563,3	3450,8	3436,7	3250,4
2018	3236,1	3323,0	3442,3	3302,7	3320,9	3407,5	3528,8	3625,9	3690,4	3475,4	3406,8	3187,8
2019	3271,5	3415,3	3658,8	3954,4	4026,7	4126,3	4261,4	4194,9	4128,2	3897,0	3801,0	3948,8
2020	3927,7	3875,9	4085,7	3172,6	3221,1	3563,6	3790,3	3330,5	3503,9	3064,5	3033,5	2962,5
2021	3621,0	3955,8	4202,4	4519,9	4880,2	5030,8	5047,0	4618,0	4188,9	4103,0	4802,2	5259,1
2022	5344,1	5776,6	7395,1	8085,0	7581,8	7352,2	7252,2	6958,4	6963,5	6424,7	6930,7	
<b>Filety z piersi kurczaka</b>												
2017	12559,2	12802,0	13153,1	13263,3	13324,9	13538,2	13862,8	13896,0	13899,9	13821,6	13906,2	13820,8
2018	13739,5	13984,2	14179,7	14506,9	15034,5	15693,5	15993,9	15799,3	15492,7	14249,3	13516,3	12881,8
2019	13156,5	13666,2	13976,1	14041,6	14092,2	13756,5	13844,4	13643,6	13445,4	12578,3	12284,0	12635,5
2020	12560,9	12841,9	13507,3	11613,3	11690,3	12053,0	12131,3	12132,4	12151,2	11234,9	10645,3	10633,9
2021	12398,9	12537,6	13223,0	13954,9	15123,5	15742,4	16200,9	15525,1	14570,2	14314,9	15284,3	15518,4
2022	15965,2	16695,6	21125,1	23363,2	23017,1	22048,5	21919,50	21774,50	21748,10	20776,57	19679,88	
<b>Nogi z kurczaka</b>												
2017	5314,3	5019,0	5271,6	5202,0	5165,0	5179,6	5372,2	5469,8	5247,8	5364,1	5296,6	5182,8
2018	5153,2	5160,1	5262,8	5072,9	5125,2	5805,7	5399,8	5433,5	5835,1	5574,5	5735,1	5576,3
2019	5617,1	5788,1	5972,0	5763,6	5989,8	6281,3	6252,9	5983,8	5897,1	5745,3	5457,0	5667,4
2020	5869,8	5469,2	5930,2	5130,2	4947,0	4854,8	5463,6	5022,0	5069,4	4822,4	5007,4	5120,6
2021	5592,4	5877,9	6399,8	7054,4	7244,5	7356,8	7728,7	7506,8	7097,3	6623,5	7010,3	7235,7
2022	7457,1	7998,4	9837,7	10838,3	10719,2	10310,9	10998,1	10898,1	10530,9	10182,7	9320,6	
<b>Podudzia z kurczaka</b>												
2017	5453,6	5010,0	5051,4	5388,5	5250,6	5076,9	5269,9	5150,0	5210,4	5052,1	5119,1	4964,4
2018	5015,8	5000,8	4938,1	5150,2	5331,6	5436,6	5282,5	5530,5	5399,4	5199,7	5140,1	5033,8
2019	4961,7	5117,3	5248,5	5395,4	5283,9	5454,2	5510,2	5542,3	5373,0	5253,5	5198,9	5305,2
2020	5356,8	5329,9	5583,9	4916,4	4772,1	5162,7	5206,1	4890,0	4862,9	4713,4	4703,2	4736,7
2021	5229,3	5622,4	5739,5	6095,4	6543,5	6764,5	6758,2	6257,6	6257,6	5629,4	6089,2	6336,3
2022	6721,5	6833,9	8301,2	9502,5	9253,9	8966,8	9560,5	8984,0	8925,8	8443,2	8458,4	
<b>Uda z kurczaka</b>												
2017	5511,6	5386,5	5415,7	5409,4	5460,1	5407,9	5420,0	5378,3	5388,4	5430,4	5394,7	5516,0
2018	5405,1	5357,4	5391,8	5513,5	5563,3	5597,9	5718,8	5841,3	5959,3	5635,6	5663,9	5630,7
2019	5416,8	5572,8	5706,1	5744,9	5715,8	5736,8	5748,4	5791,9	5776,4	5594,4	5481,3	5556,6
2020	5637,9	5545,5	5686,5	5033,9	4995,4	5270,3	5393,5	5485,7	5198,3	4913,1	4788,9	4978,0
2021	5263,7	5295,6	5520,9	6312,1	6910,7	7035,9	7032,0	6952,5	6782,3	6637,5	6895,8	7012,4
2022	7136,3	7698,7	9358,7	10733,5	10799,3	10337,1	10134,4	10137,2	10137,2	10025,9	9633,2	
<b>Filety z piersi indyka</b>												
2017	15851,9	15747,5	16140,9	16240,3	16924,7	17321,7	17217,4	16868,3	16806,4	16910,8	16722,9	16865,3
2018	16041,1	15026,6	14804,7	14741,7	15421,0	16528,6	16502,1	16394,6	17543,7	18032,3	17792,9	17789,6
2019	17100,2	16872,6	17434,4	18087,6	18712,8	19354,5	19781,5	20602,5	21365,9	21217,0	20679,7	20254,7
2020	19616,4	18801,5	18583,0	16001,0	13974,6	13390,9	13025,9	12249,9	12391,1	12197,5	12006,6	12271,4
2021	12891,3	14899,2	15743,3	16789,8	18554,7	18986,1	17101,9	15723,8	14928,6	15520,7	15927,4	16708,1
2022	17434,1	18736,2	21147,2	24909,8	25698,6	25339,9	25316,1	24813,1	25877,6	27302,5	27032,6	
<b>Udźce z indyka</b>												
2017	8486,9	9012,7	9193,1	9662,6	9633,7	8880,2	8290,4	7476,4	7598,4	8341,1	8857,4	8854,0
2018	8900,2	8649,6	8886,4	8750,6	8873,1	8730,3	8332,8	8290,3	9008,9	9286,7	9250,8	9414,9
2019	9346,8	9680,9	9898,5	10076,7	10018,1	9894,7	10062,5	9461,2	10280,3	10299,0	10419,0	10426,8
2020	10313,6	10126,9	10425,2	8902,5	7618,7	7488,6	7222,8	6847,9	7019,0	7717,8	7710,2	7538,2
2021	8343,6	10043,2	10759,7	11109,4	12174,0	12034,3	10981,9	10317,2	9531,7	10302,4	10972,4	11347,9
2022	12357,4	14476,0	16590,7	18448,1	18338,6	17672,3	17109,0	16776,6	17018,1	17600,0	17639,0	
<b>Podudzia z indyka</b>												
2017	3999,0	4286,1	4459,8	4616,7	4654,8	4357,1	4475,3	4421,7	4298,7	4587,5	4634,9	4759,6
2018	4694,7	4484,7	4499,5	4478,4	4553,7	4593,5	4627,0	4529,0	4968,1	5157,6	5046,3	4971,1
2019	5176,5	5236,1	5306,0	5436,6	5606,2	5592,9	5572,4	5591,3	5748,6	5772,6	5679,0	5706,1
2020	5562,3	5579,7	5753,7	5457,3	5014,7	4826,4	4513,5	4113,1	4237,0	4339,4	4505,8	4386,4
2021	4887,6	5749,0	6048,7	6224,2	6880,7	6835,5	6273,0	5937,2	5560,6	5667,0	6021,5	5964,8
2022	6899,4	7870,4	8963,8	9696,8	9874,4	9671,1	10134,4	10492,7	9801,27	10206,24	10469,7	





## Wydział Informacji Rynkowej

### ZINTEGROWANY SYSTEM ROLNICZEJ INFORMACJI RYNKOWEJ

Porównanie aktualnych cen skupu i sprzedaży drobiu z zakładów drobiarskich (5-11.12.2022r) z cenami w analogicznym okresie 2021 i ubiegłym tygodniem i miesiącem

Towar	CENA [zł/kg]					OBROTY	
	11-12-2022	4-12-2022	12-12-2021	13.11.2022	Zmiana miesięczna	Zmiana tygodniowa	Zmiana roczna
Kurczęta typu brojler	5,85	5,93	4,27	6,05	-3,3%	-1,3%	36,9%
Indory	9,15	9,18	5,29	9,04	1,3%	-0,3%	73,0%
Indyczki	9,30	9,20	5,35	8,95	3,9%	1,1%	73,8%
Kaczki typu brojler	7,66	7,64	5,44	7,62	0,5%	0,3%	40,9%
Tuszki kurcząt patroszonych 65% bez szyji	9,24	9,53	7,26	10,12	-8,7%	-3,0%	27,3%
Tuszki kurcząt patroszonych 65% z szyjami	7,57	8,15	6,66	8,44	-10,3%	-7,1%	13,7%
Ćwiartki z kurczaka	6,66	7,03	5,34	6,64	0,3%	-5,3%	24,7%
Filety z piersi kurczaka	19,03	19,08	15,48	18,91	0,6%	-0,3%	22,9%
Filety z piersi indyka	29,80	28,63	17,02	27,65	7,8%	4,1%	75,1%
Skrzydła z indyka	11,12	11,21	7,08	11,26	-1,2%	-0,8%	57,1%
Udźce z indyka	17,72	18,01	11,22	17,70	0,1%	-1,6%	57,9%
Podudzia z indyka	10,48	10,57	5,89	10,55	-0,6%	-0,9%	77,9%

## 4.

## Miesięczne ceny tuszek z kurcząt (65%) w UE (za 100kg)

MN/100 KG		Miesięczne ceny tuszek z kurcząt (65%) w UE (za 100kg)												change - 1 year	
		2021						2022							
		październik	listopad	grudzień	styczeń	lut	marzec	kwiecień	maj	czerwiec	lipiec	sierpień	wrzesień	październik	
Belgium	EUR	182,1	180,1	188,6	194,9	206,1	226,4	239,5	234,7	232,5	227,0	230,1	239,3	241,0	32,4%
Bulgaria	EUR	153,2	152,1	155,6	163,2	181,2	208,1	231,2	223,2	219,6	218,4	215,3	221,7	222,5	45,2%
Bulgaria	BGN	299,7	297,4	304,3	319,3	354,3	407,0	452,2	436,5	429,4	427,2	421,1	433,6	435,1	45,2%
Czechia	EUR	177,1	179,5	175,6	184,4	189,7	192,6	217,6	231,4	247,5	250,0	247,2	245,8	243,8	37,6%
Czechia	CZK	4516,1	4557,1	4438,5	4518,7	4638,1	4815,2	5317,2	5721,7	6117,3	6150,2	6071,8	6037,8	5982,7	32,5%
Denmark	EUR	252,2	245,0	244,2	257,8	c	c	c	c	c	c	c	c	c	
Denmark	DKK	1875,9	1822,2	1815,8	1918,5	c	c	c	c	c	c	c	c	c	
Germany	EUR	314,0	316,1	322,0	328,7	334,3	345,2	355,1	383,3	394,0	396,7	400,0	400,0	400,9	27,7%
Ireland	EUR	215,4	214,9	216,1	217,6	219,2	220,7	221,7	225,3	236,4	243,0	244,0	244,1	244,3	13,4%
Greece	EUR	205,8	208,7	210,9	214,3	222,3	226,6	228,0	233,9	201,5	211,9	271,1	289,1	297,0	44,3%
Spain	EUR	156,8	171,5	174,4	172,6	175,0	197,7	218,6	229,0	213,0	224,9	234,3	240,1	234,4	49,5%
France	EUR	235,0	235,0	235,0	235,0	235,0	250,3	275,0	286,1	298,3	300,0	300,0	300,0	300,0	27,7%
Croatia	EUR	193,9	199,9	203,5	205,3	203,4	204,1	216,6	241,0	246,4	256,9	268,5	262,5	257,3	32,7%
Croatia	HRK	1456,7	1502,8	1530,9	1544,5	1532,5	1545,0	1637,5	1815,9	1854,4	1931,8	2017,6	1974,6	1937,3	33,0%
Italy	EUR	253,0	268,6	282,6	311,0	322,8	356,5	369,9	348,0	330,2	317,5	310,0	311,1	319,9	26,4%
Cyprus	EUR	228,9	228,9	229,5	229,1	234,1	235,6	236,8	236,5	236,3	236,4	257,0	256,2	256,3	11,9%
Lithuania	EUR	150,8	157,4	161,0	172,3	173,2	194,3	209,6	216,5	214,8	210,8	215,9	219,9	210,7	39,7%
Hungary	EUR	153,2	152,5	156,9	168,3	181,8	180,0	207,6	211,4	219,1	226,6	228,1	224,2	225,5	47,2%
Hungary	HUF	55253,7	55548,7	57640,5	60485,2	64928,0	67802,6	77732,8	81193,6	87027,8	91355,9	91521,1	90514,2	94274,7	70,6%
Malta	EUR	221,7	230,1	233,0	240,8	264,0	284,6	294,7	300,0	300,0	291,0	290,6	296,7	296,7	33,8%
Netherlands	EUR	174,0	174,0	174,0	174,0	174,0	174,0	174,0	174,0	174,0	174,0	174,0	174,0	174,0	0,0%
Austria	EUR	290,6	292,9	292,6	295,2	304,4	302,9	326,9	337,9	353,9	359,6	357,8	365,8	352,0	21,1%
Poland	EUR	125,1	139,7	147,0	159,7	174,2	200,1	219,2	205,6	197,5	189,0	198,4	198,9	164,8	31,8%
Poland	PLN	574,5	649,0	679,0	727,2	793,2	950,1	1019,2	956,7	917,2	899,6	936,9	941,9	793,2	38,1%
Portugal	EUR	170,7	191,4	195,0	194,4	192,9	223,3	245,0	248,7	250,0	249,4	252,5	249,7	240,2	40,7%
Romania	EUR	156,0	156,3	156,7	162,2	168,9	179,3	191,1	204,4	207,7	205,6	208,7	211,4	215,2	38,0%
Romania	RON	771,6	773,8	775,7	802,0	835,5	887,0	944,7	1011,0	1027,1	1015,5	1021,3	1037,2	1060,8	37,5%
Slovenia	EUR	247,0	254,0	257,9	254,4	256,1	267,8	279,7	295,9	295,4	299,6	298,2	298,0	305,8	23,8%
Slovakia	EUR	190,3	200,3	197,2	196,4	206,6	209,4	221,6	226,4	251,1	255,8	256,4	252,4	245,5	29,0%
Finland	EUR	310,3	310,1	310,2	315,7	316,2	318,4	326,9	331,6	339,2	343,4	345,1	345,0	349,0	12,5%
Sweden	EUR	287,1	283,8	283,3	299,0	291,2	290,8	297,6	357,6	357,6	356,1	357,2	349,6	333,4	16,1%
Sweden	SEK	2888,0	2849,9	2911,0	3093,9	3069,0	3066,1	3068,9	3747,9	3788,8	3765,8	3750,4	3763,6	3651,0	26,4%
EU	EUR	199,6	206,7	211,2	218,7	225,4	242,4	258,5	262,1	260,1	260,2	264,7	266,7	259,8	30,2%

**Średnie miesięczne ceny sprzedaży kurczaków i indyków (w zł/kg)**

**KURCZAKI**

<b>Miesiące/ Regiony</b>	<b>POLSKA</b>	<b>Północny</b>	<b>Centralny</b>	<b>Poł-wsch</b>	<b>Zachodni</b>
I 2022	7,26	7,06	7,26	7,16	7,61
II 2022	7,68	7,21	7,69	7,74	7,94
III 2022	9,53	9,11	9,57	9,6	9,47
IV 2022	10,17	10,31	10,16	9,98	10,50
V 2022	9,52	9,91	9,47	9,25	10,12
VI 2022	9,15	9,50	9,13	8,96	9,39
VII 2022	9,01	9,43	8,96	8,84	9,65
VIII 2022	9,39	9,28	9,27	9,17	10,91
IX 2022	9,38	9,28	9,27	9,17	10,91
X 2022	7,82	8,46	7,74	7,49	9,18
XI 2022	8,44	8,46	8,40	8,26	9,53

**INDYKI**

	<b>POLSKA</b>	<b>Północny</b>	<b>Centralny</b>	<b>Poł-wsch</b>	<b>Zachodni</b>
I 2022	10,98	n	n	n	n
II 2022	11,89	n	n	n	n
III 2022	11,56	n	n	n	n
IV 2022	12,77	n	n	n	n
V 2022	14,55	n	n	n	n
VI 2022	15,03	n	n	n	n
VII 2022	13,92	n	n	n	n
VIII 2022	14,23	n	n	n	n
IX 2022	14,88	n	n	n	n
X 2022	14,77	n	n	n	n
XI 2022	15,77	n	n	n	n

## 6. Polski eksport, import mięsa drobiowego i podrobów (0207) i drobiu żywego (0105) za I-X 2022r

Polski eksport, import mięsa drobiowego i podrobów (0207) i drobiu żywego (0105) za I-X 2022r  
(dane wstępne w trakcie weryfikacji-mogą być obciążone błędami)

Mięso drobiowe - kod CN 0207							Mięso drobiowe - kod CN 0207								
WAŻNIEJSZE KRAJE							WAŻNIEJSZE KRAJE								
EKSPORT							IMPORT								
I-X 2021r			I-X 2022r				I-X 2021r			I-X 2022r					
Kraj	Wartość [jys. EUR]	Wartość [jys. PLN]	Wolumen [tony]	Kraj	Wartość [jys. EUR]	Wartość [jys. PLN]	Wolumen [tony]	Kraj	Wartość [jys. EUR]	Wartość [jys. PLN]	Wolumen [tony]	Kraj	Wartość [jys. EUR]	Wartość [jys. PLN]	Wolumen [tony]
OGÓLEM	2 209 780	10 071 150	1 217 806	OGÓLEM	3 532 660	16 479 280	1 312 041	OGÓLEM	88 410	402 942	64 236	OGÓLEM	96 912	451 530	58 140
Niemcy	478 782	2 183 388	201 732	Niemcy	811 926	3 790 567	235 238	Niemcy	33 945	154 427	26 175	Ukraina	35 421	166 124	16 122
Wielka Brytania	299 303	1 365 248	113 388	Wielka Brytania	492 400	2 286 430	130 687	Ukraina	19 423	88 777	9 870	Niemcy	26 679	123 641	23 205
Francja	238 976	1 088 518	99 390	Francja	413 456	1 927 950	123 046	Włochy	5 159	23 513	4 013	Węgry	5 977	27 821	4 559
Holandia	223 907	1 019 895	118 063	Holandia	365 892	1 704 906	129 722	Holandia	4 721	21 478	3 493	Włochy	5 666	26 438	2 652
Republika Czeska	121 903	555 314	58 959	Republika Czeska	172 000	802 016	56 874	Francja	3 556	16 231	2 084	Francja	3 914	18 051	1 542
Hiszpania	81 111	369 123	33 971	Hiszpania	161 958	755 976	47 580	Węgry	3 526	16 087	4 189	Tajlandia	3 250	15 050	981
Słowacja	72 053	328 127	37 962	Słowacja	106 907	498 250	40 366	Dania	3 378	15 402	4 248	Holandia	3 249	15 148	1 664
Belgia	68 039	309 959	34 813	Belgia	106 854	497 929	39 260	Hiszpania	3 171	14 465	1 648	Brazylia	2 220	10 366	600
Ghana	59 568	271 124	62 007	Irlandia	79 433	370 460	18 523	Republika Czesk	3 026	13 787	1 991	Słowacja	2 200	10 184	573
Węgry	51 793	236 154	23 255	Litwa	68 561	319 429	28 307	Tajlandia	2 561	11 675	1 099	Dania	1 932	8 976	2 236
Rumunia	51 486	234 712	31 402	Włochy	64 928	302 208	22 637	Belgia	1 249	5 690	1 802	Dania	1 900	6 978	844
Irlandia	49 412	225 332	16 066	Węgry	62 952	292 712	24 325	Brazylia	1 009	4 599	416	Belgia	1 191	5 478	1 077
Litwa	49 300	224 489	29 399	Rumunia	58 808	273 454	23 262	Słowacja	916	4 187	506	Republika Czesk	1 073	4 982	385
Kongo (d.Zair)	40 337	184 068	44 848	Kongo (d.Zair)	57 529	270 800	44 969	Wielka Brytania	509	2 316	606	Litwa	657	2 977	535
Austria	30 548	139 211	11 603	Austria	44 097	205 476	13 079	Cypr	384	1 752	441	Wielka Brytania	632	2 919	419
Ukraina	30 068	137 034	84 823	Dania	43 905	205 629	13 212	Litwa	353	1 607	404	Irlandia	435	2 018	255
dane wstępne							dane wstępne								
drób żywy - kod CN 0105							drób żywy - kod CN 0105								
WAŻNIEJSZE KRAJE							WAŻNIEJSZE KRAJE								
EKSPORT							IMPORT								
I-X 2021r			I-X 2022r				I-X 2021r			I-X 2022r					
Kraj	Wartość [jys. EUR]	Wartość [jys. PLN]	Wolumen [tony]	Kraj	Wartość [jys. EUR]	Wartość [jys. PLN]	Wolumen [tony]	Kraj	Wartość [jys. EUR]	Wartość [jys. PLN]	Wolumen [tony]	Kraj	Wartość [jys. EUR]	Wartość [jys. PLN]	Wolumen [tony]
OGÓLEM	57 847	263 655	31 516	OGÓLEM	62 617	291 232	27 745	OGÓLEM	138 158	629 096	106 165	OGÓLEM	191 395	893 200	139 760
Niemcy	36 046	164 266	24 998	Niemcy	39 919	185 145	23 004	Holandia	33 429	152 287	27 285	Holandia	36 556	170 428	25 373
Ukraina	10 670	48 626	1 353	Litwa	8 014	37 461	1 467	Niemcy	25 107	114 278	11 923	Węgry	24 664	114 855	18 583
Litwa	4 392	20 120	1 019	Ukraina	7 900	36 885	837	Węgry	18 663	85 014	18 739	Republika Czesk	24 427	114 125	21 519
Holandia	3 573	16 258	3 573	Węgry	1 883	8 793	171	Republika Czesk	14 936	67 915	14 621	Niemcy	23 378	108 689	13 608
Słowacja	943	4 287	137	Białoruś	1 498	6 982	140	Dania	8 899	40 498	1 080	Litwa	17 529	82 215	22 142
Łotwa	768	3 473	294	Holandia	1 439	6 735	1 816	Francja	8 824	40 203	2 623	Słowacja	17 455	81 477	20 455
Węgry	592	2 697	68	Litwa	858	4 043	241	Słowacja	7 599	34 607	13 453	Dania	13 793	64 462	1 337
Rumunia	491	2 239	59	Republika Czeska	327	1 528	24	Wielka Brytania	6 145	28 024	332	Austria	10 615	50 004	4 251
Republika Czesk	291	1 324	15	Portugalia	246	1 163	7	Litwa	5 499	24 985	6 819	Wielka Brytania	8 361	38 840	84
Austria	26	118	1	Włochy	195	919	24	Austria	4 141	18 890	302	Francja	5 864	27 335	2 008
Białoruś	21	98	1	Francja	103	487	4	Belgia	1 144	5 200	764	Hiszpania	2 731	12 674	877
Francja	17	78	1	Moldowa	58	272	0	Portugalia	902	4 525	1 387	Portugalia	1 512	7 008	1 462
Estonia	15	68	4	Austria	45	207	1	Szwecja	923	4 200	2 513	Belgia	1 291	6 004	643
Wietnam	0	0	0	Estonia	44	203	6	Łotwa	618	2 813	2 498	Szwecja	1 229	5 780	2 988
dane wstępne							dane wstępne								

### Dodatkowe informacje.

Badanie cen zakupu i sprzedaży w zakładach mięsnych prowadzone jest na reprezentatywnej próbie. Ceny zakupu rejestrowane są wg klas jakości handlowej EUROP zgodnie z rozporządzeniem Parlamentu Europejskiego i Rady (UE) nr 1308/2013 z dnia 17 grudnia 2013 r. ustanawiającego wspólną organizację rynków produktów rolnych oraz uchylającego rozporządzenia Rady (EWG) nr 922/72, (EWG) nr 234/79, (WE) nr 1037/2001 i (WE) nr 1234/2007 (Dz. Urz. UE L 347 z 20.12.2013, str. 671) i rozporządzeniem Komisji (WE) nr 1249/2008 z dnia 10 grudnia 2008 r. r. ustanawiającym szczegółowe zasady wdrożenia wspólnotowych klasyfikacji tusz wołowych, wieprzowych i baranich oraz raportowania ich cen (Dz. U. Nr L 337 z 16.12.2008, str. 3, z późn.zm.) oraz rozporządzeniem Ministra Rolnictwa i Rozwoju Wsi z dnia 4 lutego 2009 r. w sprawie szczegółowych warunków ustalania klasy jakości handlowej tusz wieprzowych (Dz.U. z 19.02.2009 r., Nr 28, poz. 181).

Ceny zakupu zbierane są dla masy poubojowej schłodzonej.



**Ceny zakupu i sprzedaży nie zawierają podatku VAT.**

**Daty prezentowane w tabelach oznaczają ostatni dzień analizowanego tygodnia (poniedziałek - niedziela).**